

## VI. 영 국

- FY 2006-07 : 2006년 4월 ~ 2007년 3월
- 출처 : 『Pre-Budget Report』 (2006. 12), (<http://www.hm-treasury.gov.uk>)
- 환율 : 1파운드 = 약 1,759원 (2006년 평균)

### <요 약>

- ◇ 2006-07년 영국 경제는 2005-06년의 단기적인 침체에서 벗어나 경제 성장률이 2000-2004년 평균수준인 2.75%를 기록할 전망
  - 민간투자의 활성화와 유로지역 경제회복으로 인한 수출 증가에 기인
- ◇ 2006-07 경상 재정수지는 2005-06(-1.2%)에 비해 개선된 GDP대비 -0.6% 전망
  - 2008-09년 이후 흑자로 전환 될 것으로 전망
- ◇ 예산기조는 다음과 같이 크게 6가지로 제시됨
  - 거시안정성 유지 · 생산성제고 · 고용기회 확대 · 사회 형평성 제고 · 공공서비스의 질 제고 · 환경보호
- ◇ 2006-07년 경상세입 추정치는 2005-06대비 6.7% 증가
  - 2005-06 : 4억 8,530만 파운드 → 2006-07 : 5억1,790만 파운드
  - 주요 세목별로는 법인세가 2005-06년 대비 13.2%로 크게 증가
  - 소득세 및 사회보장기여금도 2005-06대비 각각 8.2%, 3.5% 증가
- ◇ 총관리지출(TME) = 연간관리지출(AME) + 부처별지출한도(DEL)
  - 총관리지출은 2005-06년 5억 2,280만 파운드에서 2006-07년 5억 5,460만 파운드로 약 6.1% 증가
  - 연간관리지출은 고정비적 성격의 지출로서 2005-06년 2억 2,030만 파운드에서 2006-07년 2억 2,930만 파운드로 약 4.1% 증가
  - 부처별 지출 상한액은 재량적성격의 지출로서 2005-06년 3억 260만 파운드에서 2006-07년 3억 2,530만 파운드로 약 7.5% 증가

## 1. 경제 및 재정전망

### □ 경제전망(Economic Outlook)

- <표 VI-1>에서 보듯이 2006-07년 영국 경제는 민간투자의 활성화와 유로지역 경제회복으로 인한 수출의 증가로 2005-06년의 단기적인 침체에서 벗어나 경제성장률이 2000-2004년 평균수준인 2.75%를 기록할 전망
- 향후 영국 경제 전망도 아시아 국가의 고성장을 필두로 아프리카, 남미, G7 국가의 견고한 성장과 일본 경제가 미국경제의 침체를 상쇄하는 등 전반적인 세계경제 호황으로 2.75~3.25%대의 안정적인 성장세를 유지할 것으로 전망
- 소비자물가지수는 기름값과 식료품값 상승의 영향으로 단기적으로 물가 안정 목표인 2%를 상회하고 있지만, 2006-07년 이후 2%대의 안정적인 모습을 보일 것으로 전망

<표 VI-1> 영국의 경제 전망 및 성장 기여도

경제 전망	실적치		전망치			
	Average 2000~2004	2005-06	2006-07	2007-08	2008-09	2009-10
명목GDP성장률(%)	2.75	1.75	2.75	2.75~3.25	2.50~3.00	2.50~3.00
- 민간소비	2.25	1.00	1.50	1.50	1.50	1.50
- 민간투자	0.25	0.25	0.50	0.50	0.50	0.50
- 정부지출	0.75	0.50	0.50	0.75	0.50	0.50
- 순무역	-0.50	0.00	0.25	0.00	0.00	0
소비자물가(CPI)	-	2.25	2.50	2.00	2.00	2.00

출처 : 영국 『Pre-Budget Report』 (2006.12.05) Annex A : The economy

□ 재정전망(Fiscal Outlook)

- 영국정부의 경상 재정수지는 <표 VI-2>에서 보듯이 2005-06년 GDP 대비 -1.2% 재정적자를 기록한 이후 차츰 개선되어 2008-09년 이후 흑자로 전환 될 것으로 전망
- 2006-07년 순 자본투자는 2005-06년과 비교해 GDP 대비 0.4%p 상승한 2.2%를 기록한 후 유지할 전망
- 공공부문 순 국가채무는 2006-07년 이후 소폭 증가할 것으로 예상되나, sustainable investment rule를 준수하면서 2007-08년 이후 안정적으로 GDP대비 38%대를 유지할 것으로 전망

<표 VI-2> 영국 일반정부 부문 예산 총량

단위 : 백만파운드, %

	Outturn 2005-06	Estimate 2006-07	Projection				
			2007-08	2008-09	2009-10	2010-11	2011-12
<b>Current budget</b>							
Current receipts (A) (Percent of GDP)	485.3 (39.2)	517.9 (38.9)	554 (38.9)	586 (38.8)	616 (38.6)	647 (38.4)	681 (38.2)
Current expenditure (B) (Percent of GDP)	483.9 (39.1)	508.1 (38.9)	537 (38.9)	562 (38.8)	588 (38.6)	615 (38.4)	643 (38.2)
Depreciation (C) (Percent of GDP)	16.5 (1.3)	17.6 (1.4)	19 (1.4)	20 (1.4)	21 (1.4)	22 (1.4)	23 (1.4)
<b>Surplus on current budget (A-B-C) (Percent of GDP)</b>	<b>-15.1 (-1.2)</b>	<b>-7.9 (-0.6)</b>	<b>-1 (-0.1)</b>	<b>4 (0.3)</b>	<b>7 (0.5)</b>	<b>10 (0.6)</b>	<b>14 (0.8)</b>
<b>Capital budget</b>							
Gross investment (D) (Percent of GDP)	38.9 (3.1)	46.5 (3.6)	48 (3.5)	51 (3.5)	54 (3.5)	57 (3.5)	60 (3.5)
Less depreciation (E) (Percent of GDP)	-16.5 (-1.3)	-17.6 (-1.4)	-19 (-1.4)	-20 (-1.4)	-21 (-1.4)	-22 (-1.4)	-23 (-1.4)
<b>Net investment (D+E) (Percent of GDP)</b>	<b>22.4 (1.8)</b>	<b>28.9 (2.2)</b>	<b>30 (2.2)</b>	<b>31 (2.2)</b>	<b>33 (2.2)</b>	<b>35 (2.2)</b>	<b>36 (2.2)</b>
<b>Net borrowing (Percent of GDP)</b>	<b>37.5 (3.0)</b>	<b>36.8 (2.8)</b>	<b>31 (2.3)</b>	<b>27 (1.9)</b>	<b>26 (1.7)</b>	<b>24 (1.5)</b>	<b>22 (1.3)</b>
<b>Public sector net debt-end year (Percent of GDP)</b>	<b>462.7 (36.4)</b>	<b>503.9 (37.5)</b>	<b>540 (38.2)</b>	<b>573 (38.6)</b>	<b>605 (38.7)</b>	<b>636 (38.7)</b>	<b>665 (38.5)</b>

출처 : 영국 『Pre-Budget Report』 (2006.12.05) Annex B : The Public Finance

## 2. 예산기조 및 세부 예산수입·지출내역

### 가. 예산기조

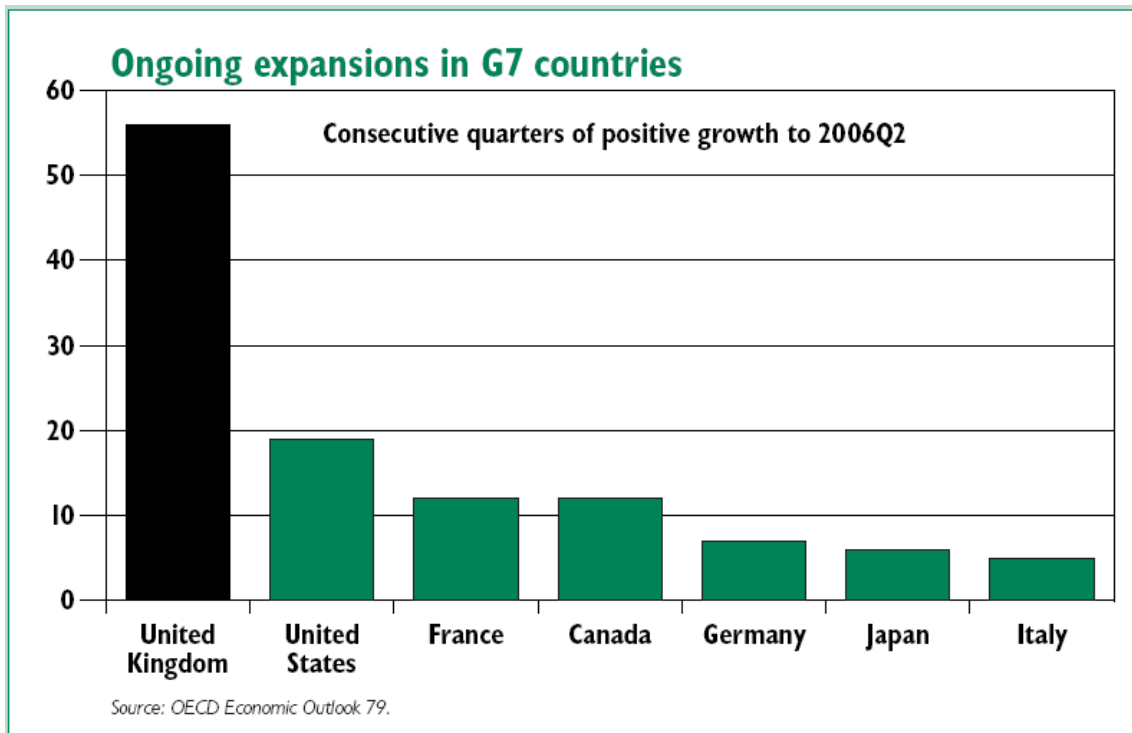
영국의 장기적인 발전을 위한 잠재력에 투자(Investing in Britain's Potential : Building our long-term future)라는 큰 기조아래

- ① 거시안정성 유지 ② 생산성제고 ③ 고용기회 확대 ④ 사회 형평성 제고
- ⑤ 공공서비스의 질 제고 ⑥ 환경보호 등 6가지 세부적인 재정목표 제시

#### 1) 거시안정성 유지 (Maintaining Macroeconomic Stability)

- [그림 VI-1]에서 보듯이 영국경제는 유례없는 장기적인 Positive 경제성장을 경험하고 있으며 이 성장세를 지속시키기 위해 통화정책, 재정정책, 공공부문 지출의 유기적인 전략을 통해 장기적으로 안정되고 활기찬 경제 환경 조성에 총력을 기울임

[그림 VI-1] G7 국가 경제성장 지속 기간 비교



출처 : OECD Economic Outlook 79

- 통화정책
  - 2003년 통화정책 수립을 위한 인플레이션 타게팅 기준 변동(RPIX 2.5% → CPI 2%)이후 CPI는 매년 2.0% 이하의 낮은 증가율을 유지
  - 낮은 물가상승률로 인해 거시경제 안정성 유지와, 정부 부채 이자비용 감소, 정부서비스를 위한 재원조달의 용이성으로 투자가 증가
- 재정정책
  - 정부는 유지 가능한 국가재정을 모토로 재정정책을 펼치면서 경제 상황에 따라 차입 및 지출검토 등을 통해 재정정책을 능동적으로 펼침
- Spending Review(2004)
  - 교육, 지방정부, 건강 등 공공서비스 질 개선을 위해 중점적 투자 계획 수립
  - 2006-07, 2007-08년 경상지출 수준 실질적으로 연간 2.5% 증가 예상
  - 2007-08년 공공부문 순 투자 GDP 대비 0.25%p 증가한 2.25% 예상
    - GDP 대비 2.25%는 과거 투자추이에 비교해 낮은 수준으로 sustainable investment rule를 준수하기 위함

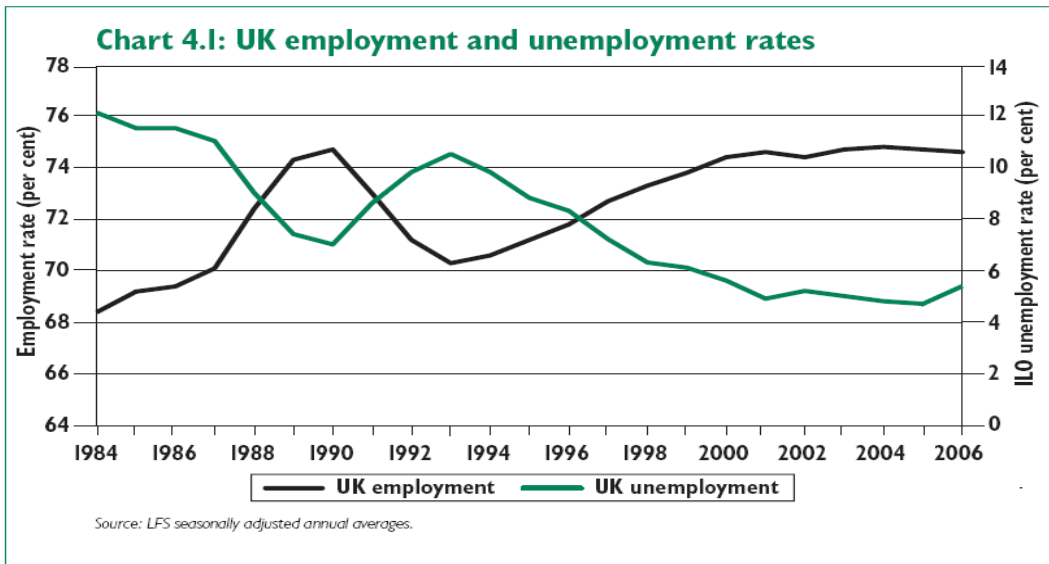
## 2) 생산성 제고 (Meeting the Productivity Challenge)

- 세계경제가 갈수록 통합되고 경쟁적인 되어가는 현 상황에서 지속적이고 견고한 경제성장을 유지할 수 있는 장기적 시각의 생산성 향상 방안을 다음과 같이 제시함
  - Improving Competition
    - 영국정부는 2002년 고안된 Enterprise Act를 기반으로 Office of Fair Trading(OFT)와 Competition Commission(CC) 두 기구를 통해 공정한 경쟁을 할 수 있는 환경조성을 위해 노력
      - 특히, 올해에는 OFT를 통해 온라인 쇼핑 시장과, 영국 항공시장 등의 경쟁력 강화와 공정경쟁을 도입에 중점을 두며, CC를 통해 온라인 지급결제 보험시장을 활성화시켜 소비자 권익보호 증대
  - 유연하고, 개방된 노동 시장에 맞는 고숙련의 노동자 양성

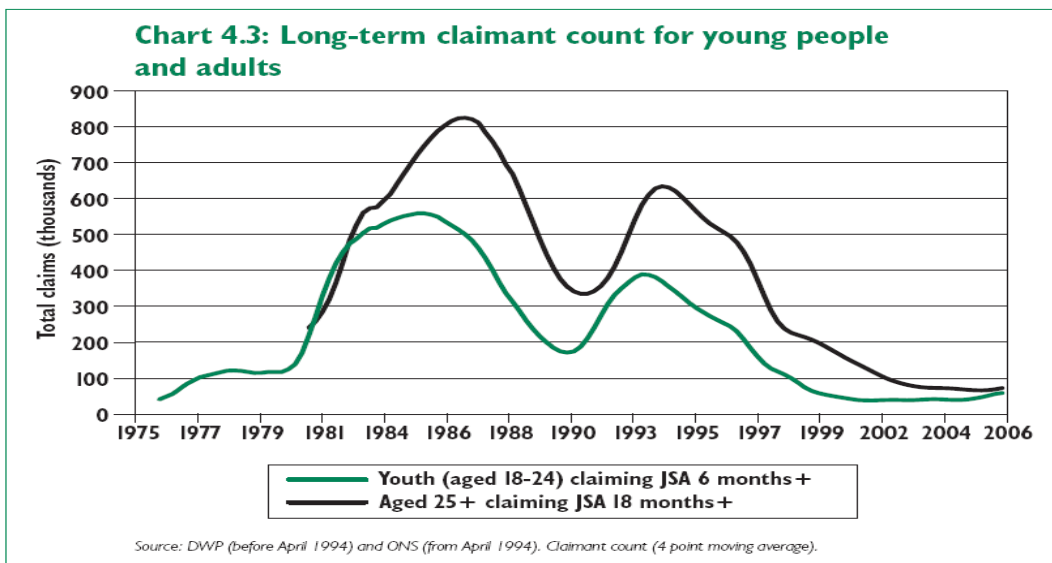
### 3) 고용기회 확대 (Increasing Employment Opportunity for All)

- 영국정부의 적극적인 고용정책으로 인해 특히 과거에 소외받았던 그룹의 노동자들의 고용이 상당부분 개선됨
- <그림 VI-2> 에서 보듯이 적극적인 고용정책으로 인해 1997년 7.2% 였던 실업률이 2006년 5.6%로 약 1.6%p 하락, 이것은 유로 평균 실업률인 8%보다 상당히 낮은 수치
- 또한 <그림 VI-3> 에서 보듯이 장기의 실업수당청구자수가 1993년 이후 급격히 감소하는 추세를 보임

[그림 VI-2] 영국 실업률 및 고용률 추이



[그림 VI-3] 장기 실업수당청구자 추이



- 2006-07년 Pre-Budget Report는 과거정책 이외의 추가로 모든 사람에게 고용의 기회를 주기위해 다음과 같은 지원정책을 제시함
  - 직장을 옮기는 Lone Parents에 대한 지원정책 확대
  - 전문가의 조언을 통해 구직자를 지원하며, 18~24년의 경력을 가진 구직자에게는 구직보조금으로 100 파운드(자녀가 있는 구직자는 250파운드) 지급
  - 수혜시스템의 간편화와 오류를 줄여 공공서비스 질 개선
  - 실업자 및 저소득자에 대한 주택 수당(Housing Benefit) 개혁을 통한 노동시장 유연성 및 직업 선택의 폭 확대
    - 노동부와 지방정부와의 IT 기술을 적용해 좀더 빠르고 정확한 Housing Benefit and Council Tax Benefit 제공

#### 4) 사회 형평성 제고 (Building a Fairer Society)

- 2006-07년 Pre-Budget Report는 기업 및 모든 소외된 사람이 자기의 잠재능력을 발휘할 기회를 제공하기 위해 다음과 같은 지원정책을 제시함
  - 자녀가 있는 가정을 위한 지원 정책
    - 2007년 4월부터 Child Tax Credit 제도의 지원액을 연간 80파운드에서 1,845파운드로 증가시켜 Child Benefit제도와 함께 <그림 VI-4> 와 같이 모든 가정에 소득지원을 해주고 있으며 지원액은 자녀의 수와 연간 소득의 따라 차등 지급됨
    - 또한 사전예산제도는 추가로 2009년 4월부터 임신한지 29주째 되는 산모에게 200파운드를 지원 해주며, 출산 후 130파운드를 추가로 지원해 줄 계획을 발표

[그림 VI-4] Minimum annual levels of support for families from April 2007

Annual family income Per cent of families	up to £14,495 30	up to £50,000 80	all families 100
1 child	£3,330	£1,490	£940
2 children	£5,810	£2,120	£1,570
3 children	£8,280	£2,740	£2,200

- 2005년 4월부터 어린이 신탁펀드(Child Trust Fund) 제도 도입

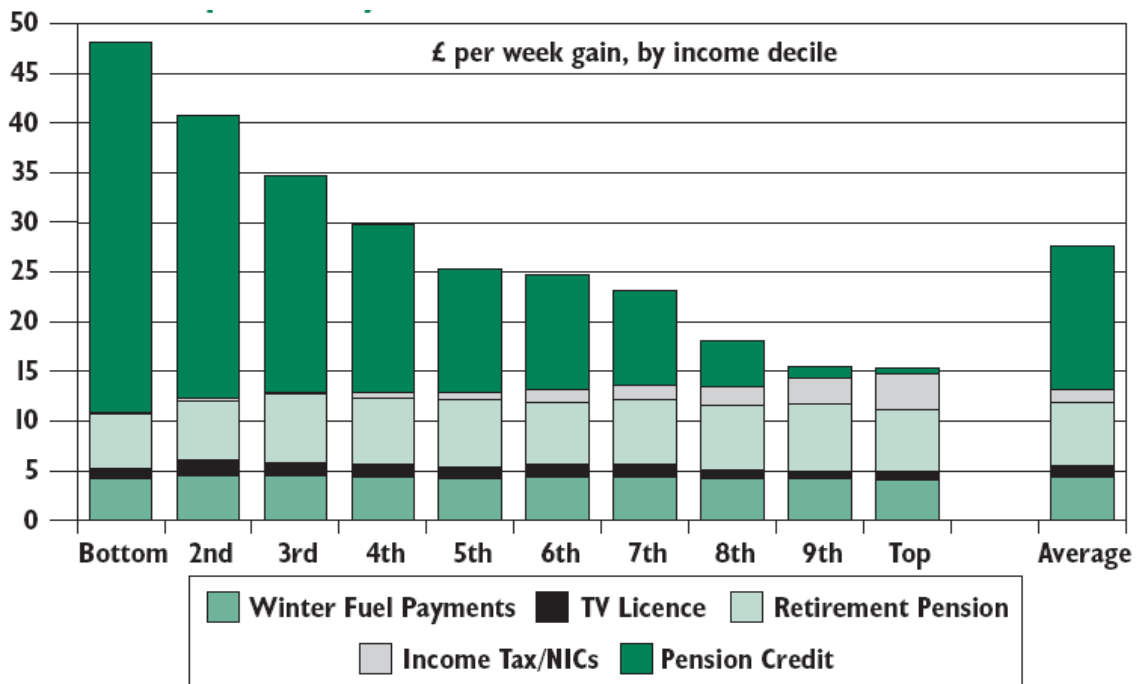
**<BOX 1> 어린이 신탁펀드(Child Trust Fund:CTF)>**

- 어린이 신탁펀드는 정부가 어린이에게 250파운드를 보조, 펀드가입을 장려하는 제도
  - 2005년 4월부터 도입됐으며 영국에 거주하는 어린이 이름으로 가입해 18세가 넘어야만 찾을 수 있음
  - 저소득층의 자녀의 경우 250파운드를 정부가 추가 보조
  - 2006년 예산안에서는 어린이가 7세가 되면 추가로 250파운드를 추가 보조하는 방안을 고려하는 등 어린이 신탁펀드의 활성화를 위해 노력
  - 부모는 물론 다른 가족이나 친구들이 추가로 어린이 계좌에 돈을 넣을 수 있고, 생일 크리스마스 등 특별한 날에 일시 적립도 가능
  - 자본소득이나 이자소득에 대해 세금을 부과하지 않아 은행 예금에 비해 수익이 높은 편
  - ※ 현재 한국에서 시판되는 어린이펀드는 증여세를 면제받기 위해 국세청에 사전신고를 해야 하지만 영국에서는 이 같은 절차가 없음

출처 : <http://www.childtrustfund.gov.uk>

- 노령연금수혜자를 위한 정책
  - <그림 VI-5>에서 보듯이 영국정부는 노령연금수혜자를 소득 및 연령별로 구분하여 다양한 지원책을 제공하고 있음
    - Pension Credit 제도는 2007년 4월부터 금액이 증가하여 single pensioners에게는 119.05파운드를, couples에게는 181.70 파운드를 각각 지급
    - 연료비지원은 60세 이상 노인에게는 200파운드를, 80세 이상 노인 가정에는 300파운드를 각각 지급
    - 무료 TV 수신 지원은 75세 이상 노인에게, 무료안과진료를 60세 이상 노인에게 제공

[그림 VI-5] 2007년 노령연금수혜자들이 받은 Pension Credit 및 혜택



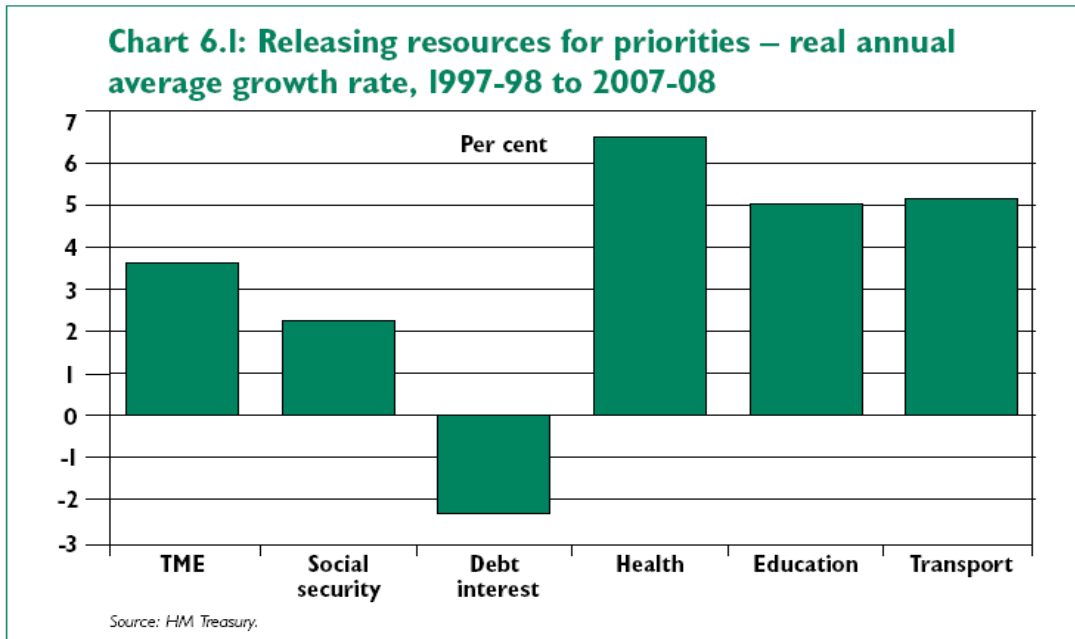
Source: Department for Work and Pensions.

### 5) 공공서비스의 질 제고 (Delivering High Quality Public Services)

- 2007년 Pre-Budget Report는 2007 CSR(Comprehensive Spending Review)의 도입의 준비단계로서 세계적수준의 공공서비스를 제공하기 위해 다음과 같은 지원정책을 제시함
  - 2007 CSR에서는 중앙정부와 지방정부에 baseline savings라는 비상시 사용할 수 있는 가용자원을 지출한도의 적어도 3% 정도 비축
  - 부처별 활동을 통해 얻는 administration budgets을 공공서비스 질 제공에 재분배하기 위해서 적어도 5%정도 삭감
  - 교육자본투자 금액 2007-08 ~ 2010-11년 까지 4년 동안 총 360억 파운드 증가
  
- 정부의 공공서비스의 개선을 우선순위로 한 재원배분
  - <그림 VI-6>는 주요 분야 연간평균 증가율을 보여주는데 1997-98년부터 2007-08년도까지 건강, 교육, 수송시설 등 공공서비스 분야의 재원지출을 우선적으로 배분

[그림 VI-6] 우선순위에 따른 자원 배분 계획

(단위 : %)



출처 : 영국 『Pre-Budget Report』 (2006.12.05)

## 6) 환경보호 (Protecting the Environment)

- 2006년 Pre-Budget Report는 쾌적한 경제활동 환경 유지와 최근 기후변화 등 환경보호를 위해 다음과 같은 정책을 제시함
  - 세계적인 탄소배출권 시장 육성
    - 교통의정서가 적용되는 2008년 이전 EU와 그 외 지역간의 탄소배출권 시장의 활성화를 위한 정책 실행
  - 공급부문, 산업부문, 가계부문, 교통수단, 그리고 공공부문 등 모든 방면의 탄소배출량 규제와 감시 실행

## 나. 세부 예산수입 · 지출내역

### 1) 예산수입 내역

□ <표 VI-3>에 나타난 2006-07년 Pre-Budget Report 경상세입 추정치는 5억1,790만 파운드로 2005-06 회계연도 4억 8,530만 파운드 보다 약 6.7% 증가한 금액

- 주요 세목별로 보면 법인세(Corporation tax)가 2005-06년 4,240만 파운드에서 2006-07년 4,800만 파운드로 13.2% 크게 증가
- 소득세 및 사회보장기여금도 2005-06대비 8.2%, 3.5% 증가해 각각 1억4610만, 8,550만 파운드 기록

<표 VI-3> 경상세입액

	£ billion		
	Outturn 2005-06	Estimate 2006-07	Projection 2007-08
<b>HM Revenue and Customs</b>			
Income tax (gross of tax credits)	135.0	146.1	155.8
Income tax credits	-4.5	-4.6	-4.4
National insurance contributions	85.5	88.5	94.3
Value added tax	72.9	76.2	80.1
Corporation tax <sup>1</sup>	42.4	48.0	53.8
Corporation tax credits <sup>2</sup>	-0.5	-0.6	-0.6
Petroleum revenue tax	2.0	2.3	1.9
Fuel duties	23.4	23.7	25.2
Capital gains tax	3.0	4.0	4.9
Inheritance tax	3.3	3.6	4.1
Stamp duties	10.9	12.7	13.8
Tobacco duties	8.0	8.0	8.0
Spirits duties	2.3	2.3	2.4
Wine duties	2.3	2.4	2.5
Beer and cider duties	3.2	3.3	3.4
Betting and gaming duties	1.4	1.4	1.4
Air passenger duty	0.9	1.1	2.0
Insurance premium tax	2.3	2.3	2.4
Landfill tax	0.7	0.8	0.9
Climate change levy	0.7	0.7	0.7
Aggregates levy	0.3	0.3	0.3
Customs duties and levies	2.3	2.3	2.3
<b>Total HMRC</b>	<b>398.0</b>	<b>424.7</b>	<b>455.4</b>
Vehicle excise duties	5.0	5.1	5.5
Business rates	19.9	21.5	22.3
Council tax <sup>3</sup>	21.4	22.5	23.8
Other taxes and royalties <sup>4</sup>	12.7	13.3	14.5
<b>Net taxes and national insurance contributions<sup>5</sup></b>	<b>457.0</b>	<b>487.1</b>	<b>521.4</b>
Accruals adjustments on taxes	1.6	3.2	2.3
Less own resources contribution to European Commission (EC) budget	-4.3	-4.4	-4.4
Less PC corporation tax payments	-0.2	-0.2	-0.2
Tax credits adjustment <sup>6</sup>	0.6	0.6	0.7
Interest and dividends	6.2	5.3	6.1
Other receipts <sup>7</sup>	24.4	26.2	27.9
<b>Current receipts</b>	<b>485.3</b>	<b>517.9</b>	<b>553.8</b>

- <표 VI-4>는 주요 경상세입의 GDP 대비 비율을 나타낸 것으로 2005-06년 39.2%에서 2006-07년 39.7%로 0.5%p 상승한 후 2008-09년 이후로는 40.4%를 유지할 것으로 전망
- 작년 사전 예산서의 2006-07년 경산세입의 GDP 대비 비율이 40.2%에서 거시경제 전망치의 상승효과로 올해 39.7%로 수정됨
  - 2008-09년 이후 경상세입의 GDP 대비 비율은 40.4%를 유지할 것으로 전망되었는데, 이는 주로 소득세와 법인세의 GDP 대비 비율이 증가하기 때문임
    - 소득세는 경기활성화로 인한 세수 증가로 인한 부분이며, 법인세는 부진했던 non-North Sea corporation의 회복세로 인한 수입 증가분에 의한 부분임

<표 VI-4> 경상 세입 GDP 대비 비율(%)

(단위 : %)

	Per cent of GDP						
	Outturn	Estimate	Projections				
	2005-06	2006-07	2007-08	2008-09	2009-10	2010-11	2011-12
Income tax (gross of tax credits)	10.9	11.2	11.3	11.5	11.6	11.7	11.8
National insurance contributions	6.9	6.8	6.8	6.9	6.9	6.9	6.9
Non-North Sea corporation tax <sup>1</sup>	2.8	3.1	3.3	3.4	3.3	3.4	3.4
Tax credits <sup>2</sup>	-0.4	-0.4	-0.4	-0.4	-0.3	-0.3	-0.3
North Sea revenues <sup>3</sup>	0.8	0.8	0.8	0.8	0.8	0.7	0.7
Value added tax	5.9	5.8	5.8	5.8	5.8	5.7	5.7
Excise duties <sup>4</sup>	3.2	3.0	3.0	2.9	2.9	2.8	2.8
Other taxes and royalties <sup>5</sup>	6.9	7.0	7.2	7.2	7.1	7.1	7.2
<b>Net taxes and national insurance contributions<sup>6</sup></b>	<b>36.9</b>	<b>37.3</b>	<b>37.8</b>	<b>38.1</b>	<b>38.1</b>	<b>38.1</b>	<b>38.1</b>
Accruals adjustments on taxes	0.1	0.2	0.2	0.2	0.1	0.1	0.1
Less EU transfers	-0.3	-0.3	-0.3	-0.3	-0.3	-0.3	-0.3
Other receipts <sup>7</sup>	2.5	2.4	2.5	2.5	2.5	2.5	2.5
<b>Current receipts</b>	<b>39.2</b>	<b>39.7</b>	<b>40.2</b>	<b>40.4</b>	<b>40.4</b>	<b>40.4</b>	<b>40.4</b>

출처 : 영국 『Pre-Budget Report』 (2005.12.05) Annex B : The Public Finance

## 2) 예산지출 내역

- <표 VI-5>에서 보듯이 영국의 총관리지출(TME)은 연간관리지출(AME)과 부처별지출한도(DEL)의 합으로 이루어짐
  - 연간관리지출은 고정비적 성격의 지출로서 2005-06년 2억 2,030만 파운드에서 2006-07년 2억 2,930만 파운드로 약 4.1% 증가
  - 부처별 지출 상한액은 재량적성격의 지출로서 2005-06년 3억 260만 파운드에서 2006-07년 3억 2,530만 파운드로 약 7.5% 증가
  - 총관리지출은 연간관리지출과 부처별 지출상한액의 합으로써 2005-06년 5억 2,280만 파운드에서 2006-07년 5억 5,460만 파운드로 약 6.1% 증가

### <표 VI-5> 총관리지출액 (Total Managed Expenditure 2005-06 ~ 2007-08)

(단위 : 백만 파운드)

	£ billion		
	Outturn 2005-06	Estimate 2006-07	Projection 2007-08
<i>Departmental Expenditure Limits</i>			
Resource Budget	277.1	294.5	309.9
Capital Budget	35.8	42.6	45.7
Less depreciation	-10.3	-11.8	-11.5
<b>Total Departmental Expenditure Limits</b>	<b>302.6</b>	<b>325.3</b>	<b>344.2</b>
<i>Annually Managed Expenditure</i>			
Social security benefits <sup>1</sup>	127.4	132.1	139.5
Tax credits <sup>1</sup>	15.4	16.0	15.8
Net public service pensions <sup>2</sup>	0.3	0.9	0.9
National Lottery	1.8	1.7	1.5
BBC domestic services	3.2	3.3	3.4
Other departmental expenditure	3.6	3.3	2.8
Net expenditure transfers to EU institutions <sup>3</sup>	4.4	4.1	6.0
Locally-financed expenditure <sup>4</sup>	25.4	26.4	27.8
Central government gross debt interest	25.8	27.4	28.3
Public corporations' own-financed capital expenditure	6.1	7.0	4.3
AME margin	0.0	0.0	0.0
Accounting adjustments <sup>5</sup>	6.8	7.2	10.6
<b>Total Annually Managed Expenditure</b>	<b>220.3</b>	<b>229.3</b>	<b>240.9</b>
<b>Total Managed Expenditure</b>	<b>522.8</b>	<b>554.6</b>	<b>585.1</b>

출처 : 영국 『Pre-Budget Report』 (2006.12.05) Annex B : The Public Finance

□ <표 VI-6>은 경상지출과 자본지출의 부처별 지출 한도를 나타내는데, 2005-06에 비해 2006-07년에 경상지출한도액과, 자본지출한도액은 각각 6.3%와 19.0% 상승한 2억 9450만 파운드와 4,260만 파운드 기록

□ 경상지출의 세부적 특징

○ 2005-06 부처별 경상지출의 지출한도액의 특징은 Education and skills, Health, 그리고 Local Government를 담당하는 분야의 부처가 전체 경상지출한도액의 절반이상을 차지

- Health : 7,650 만 파운드, 경상지출 한도액 중 27.6% 차지

- Local Government : 4,620 만 파운드, 경상지출 한도액 중 16.7% 차지

- Education and Skills : 2,470 만 파운드, 경상지출 한도액 중 8.9% 차지

○ 2006-07 부처별 경상지출의 지출한도액도 Education and skills, Health, 그리고 Local Government를 담당하는 분야의 부처가 전체 경상지출한도액의 절반이상을 차지하지만 구성비중의 변화가 발생

- Health : 2005-06년 대비 7.2% 상승한 8,200 만 파운드, 경상지출 한도액 중 27.8% 차지

- Local Government : 2005-06년 대비 -51.3% 하락한 2,250 만 파운드, 경상지출 한도액 중 7.6% 차지

- Education and Skills : 2005-06년 대비 115.8% 상승한 5,330 만 파운드, 경상지출 한도액 중 18.1% 차지

□ 자본지출의 세부적 특징

○ 2005-06 부처별 자본지출의 지출한도액의 특징은 Education and skills, Transport, Defence, 그리고 Office of the Deputy Prime Minister 분야 부처가 전체 자본지출한도액의 70%이상을 차지

- Defence : 680 만 파운드, 자본지출 한도액 중 19.0% 차지

- Transport : 580 만 파운드, 자본지출 한도액 중 16.2% 차지

- Office of the Deputy Prime Minister : 570 만 파운드, 자본지출 한

도액 중 15.9% 차지

- Education and skills : 570 만 파운드, 자본지출 한도액 중 15.9% 차지
- 2006-07 부처별 자본지출의 지출한도액의 특징은 2005-06년과 비슷한 양상을 보이는 동시에 Health 분야 부처가 뚜렷한 증가를 보임
  - Defence : 2005-06년 대비 8.8% 상승한 740 만 파운드, 자본지출 한도액 중 17.4% 차지
  - Transport : 2005-06년 대비 27.6% 상승한 740 만 파운드, 자본지출 한도액 중 17.4% 차지
  - Office of the Deputy Prime Minister : 2005-06년 대비 1.8% 상승한 580 만 파운드, 자본지출 한도액 중 13.6% 차지
  - Education and skills : 2005-06년 대비 10.5% 상승한 630 만 파운드, 자본지출 한도액 중 14.8% 차지
  - Health : 2005-06년 대비 140.9% 상승한 530 만 파운드, 자본지출 한도액 중 12.4% 차지

<표 VI-6> 부처별 지출한도액 (Departmental Expenditure Limits 2005-06~2007-08)

(단위 : 백만 파운드, %, ( )는 전년대비 증가율)

	Outturn		Estimate		Projection	
	2005-06		2006-07		2007-08	
	금액	비중	금액	비중	금액	비중
<b>Resource Budget</b>						
Education and Skills	24.7	8.9	53.3(115.8)	18.1	56.8(6.6)	18.3
Health	76.5	27.6	82(7.2)	27.8	89.1(8.7)	28.8
of which : NHS	74.3	26.8	80(7.7)	27.2	87.1(8.9)	28.1
Transport	6.3	2.3	6.9(9.5)	2.3	6.7(-2.9)	2.2
Office of the Deputy Prime Minister	3.4	1.2	3.6(5.9)	1.2	4.3(19.4)	1.4
Local Government	46.2	16.7	22.5(-51.3)	7.6	22.8(1.3)	7.4
Home Office	12.7	4.6	13.1(3.1)	4.4	13.5(3.1)	4.4
Departments for Constitutional Affairs	3.9	1.4	4(2.6)	1.4	4	1.3
Law Officer's Departments	0.6	0.2	0.7	0.2	0.7	0.2
Defence	32.3	11.7	33.8(4.6)	11.5	32.7(-3.3)	10.6
Foreign and Commonwealth Office	1.9	0.7	1.9	0.6	1.7	0.5
International Development	4.5	1.6	5(11.1)	1.7	5.3(6.0)	1.7
Trade and Industry	5.1	1.8	5.8(13.7)	2.0	6(3.4)	1.9
Environment, Food and Rural Affairs	2.7	1.0	2.9(7.4)	1.0	3(3.4)	1.0
Culture, Media and Sport	1.5	0.5	1.5	0.5	1.6(6.7)	0.5
Work and Pensions	7.8	2.8	7.8	2.6	7.7(-1.3)	2.5
Scotland	20.8	7.5	22.3(7.2)	7.6	23.5(5.4)	7.6
Wales	10.9	3.9	11.8(8.3)	4.0	12.4(5.1)	4.0
Northern Ireland Executive	6.7	2.4	7.2(7.5)	2.4	7.6(5.6)	2.5
Northern Ireland Office	1.2	0.4	1.2	0.4	1.1	0.4
Chancellor's Department	5	1.8	5.1	1.7	5	1.6
Cabinet Office	2.2	0.8	2.3	0.8	2.3	0.7
Invest to Save Budget	0	0.0	0	0.0	0	0.0
Reserve	0	0.0	0.5	0.2	2.1	0.7
Unallocated special reserve	0	0.0	0	0.0	0	0.0
Allowance for shortfall	0	0.0	-0.9	-0.3	0	0.0
<b>Total Reserve Budget DEL</b>	<b>277.1</b>	<b>100.0</b>	<b>294.5(6.3)</b>	<b>100.0</b>	<b>309.9(5.2)</b>	<b>100.0</b>
<b>Capital Budget</b>						
Education and Skills	5.7	15.9	6.3(10.5)	14.8	7(11.1)	15.3
Health	2.2	6.1	5.3(140.9)	12.4	6.3(18.9)	13.8
of which : NHS	2.1	5.9	5.2(147.6)	12.2	6.2(19.2)	13.6
Transport	5.8	16.2	7.4(27.6)	17.4	6.7(-9.5)	14.7
Office of the Deputy Prime Minister	5.7	15.9	5.8(1.8)	13.6	6.2(6.9)	13.6
Local Government	0.3	0.8	0.3	0.7	0.2	0.4
Home Office	1	2.8	1.3	3.1	1.3	2.8
Departments for Constitutional Affairs	0.1	0.3	0.2	0.5	0.1	0.2
Law Officer's Departments	0	0.0	0	0.0	0	0.0
Defence	6.8	19.0	7.4(8.8)	17.4	7.6(2.7)	16.6
Foreign and Commonwealth Office	0.1	0.3	0.2	0.5	0.1	0.2
International Development	0	0.0	0	0.0	0	0.0
Trade and Industry	1.4	3.9	1.3	3.1	1.1	2.4
Environment, Food and Rural Affairs	0.9	2.5	0.9	2.1	0.9	2.0
Culture, Media and Sport	0.1	0.3	0.4	0.9	0.2	0.4
Work and Pensions	0.4	1.1	0.2	0.5	0.1	0.2
Scotland	2.3	6.4	3(30.4)	7.0	3.1(3.3)	6.8
Wales	1.2	3.4	1.4(16.7)	3.3	1.6(14.3)	3.5
Northern Ireland Executive	0.9	2.5	0.9	2.1	1(11.1)	2.2
Northern Ireland Office	0.1	0.3	0.1	0.2	0.1	0.2
Chancellor's Department	0.4	1.1	0.3	0.7	0.3	0.7
Cabinet Office	0.3	0.8	0.4	0.9	0.3	0.7
Invest to Save Budget	0	0.0	0	0.0	0	0.0
Reserve	0	0.0	0.3	0.7	1.3	2.8
Allowance for shortfall	0	0.0	-0.6	-1.4	0	0.0
<b>Total Capital Budget DEL</b>	<b>35.8</b>	<b>100.0</b>	<b>42.6(19.0)</b>	<b>100.0</b>	<b>45.7(7.3)</b>	<b>100.0</b>
Depreciation	10.3		11.8(14.6)		11.5(-2.5)	
<b>Total Departmental Expenditure Limits</b>	<b>302.6</b>		<b>325.3(7.5)</b>		<b>344.2(5.8)</b>	
Total education spending	67.7		70.6(4.3)		75.8(7.4)	

출처 : 영국 『Pre-Budget Report』 (2005.12.05) Annex B : The Public Finance