

# I . 미 국

## 1. 개 요

예산관련 제출서류	제출시기
가. President's Budget.....	2월 첫째 월요일
(1) Budget of the United States Government	
(2) Analytical Perspectives	
(3) Historical Tables	
(4) Appendix	
나. Mid-Session Review.....	매년 7월 15일
다. Sequestration Reports	
(1) sequestration preview report.....	대통령 예산서제출 5일 이전
(2) sequestration update report.....	매년 8월 20일
(3) final sequestration report.....	회기 종료 후 15일

※ 제출 중단 서류

- ① Performance and Management Assessments
  - FY2005부터 별도 제출 중단,
  - Analytical Perspectives의 CD-ROM에 수록
- ② Citizen's Guide: FY2003부터 제출 중단

※ 관련 참고서류

- ① 의회 작성 문서: Budget Resolution(예산결의안)
- ② 예산편성지침서: Circular No. A-11

※ 법정 여부

예산서류	법정 여부	근거법
President's Budget, Mid-Session Review	○	예산회계법 1921
Sequestration Reports	○	균형예산및긴급적자통제법 1985→지출통제법 2004

## 2. 국회제출 서류

### 가. Budget of the United States Government(총 400페이지)

목 차	분량	개 요
The Budget Message of the President	2p	.....대통령 연설
Summary of Accomplishments and Future Challenges	5p	.....정책방향 파악
Overview of the President's 2005 Budget	5p	.....예산 전반 설명
Winning the War on Terror	10p	.....핵심 정책(4~8)
Promoting Prosperity, Expanding Opportunity	10p	
Ensuring Fiscal Responsibility	10p	
Managing for Results	10p	
Upholding America's Values	10p	
Department of Agriculture	각 30p	.....각 부서별 예산
Department of Commerce		..... (9~30)
Department of Defense		
Department of Education		
Department of Energy		
Department of Health and Human Services		
Department of Homeland Security		
Department of Housing and Urban Development		
Department of the Interior		
Department of Justice		
Department of Labor		
Department of State and International Assistance Programs		
Department of Transportation		
Department of the Treasury		
Department of Veterans Affairs		
Corps of Engineers-Civil Works		
Environmental Protection Agency		
National Aeronautics and Space Administration		
National Science Foundation		
Small Business Administration		
Social Security Administration		
Other Agencies		
Summary Tables		.....요약 표
Glossary		.....예산관련용어정리

□ The Budget Message of the President(대통령 연설)

- 예산작성의 우선순위 간략히 소개

□ Summary of Accomplishments and Future Challenges


- 전년도 예산서에서 제시한 정책목표의 추진실적과 금년 예산서에서 제시하는 정책목표를 좌우 대비로 설명

Enhancing the Nation's Security	
A Record of Accomplishment	A Commitment to the Future
<ul style="list-style-type: none"> <li>· Transformed the FBI into an agency whose primary mission is to prevent terrorist attacks and increased its budget by over 40 percent.</li> <li>· Blocked over \$136.8 million in terrorist assets.</li> </ul>	<ul style="list-style-type: none"> <li>· Provides \$5.1 billion (an 11-percent increase) for the FBI, including a \$357 million increase for counterterrorism activities.</li> </ul>

□ Overview of the President's 2005 Budget

- 예산 작성의 우선순위와 세부 중점사항, 재정적자 규모 전망 등 예산 전반 소개

[그림 1 - 1] GDP 대비 재정적자 규모 전망



주: With continued pro-growth economic policies and spending restraint reflected in the Budget, deficits fall sharply.

□ 부처별 예산 설명

- 이전 회계연도에서부터 계속 진행되어 오고 있는 각 부처의 추진 사업 및 각 부처의 예산목표를 간략히 설명하여 의회가 예산요소들을 승낙하도록 설득함. 새로운 정책방향 및 행정부가 이전에 주도했던 일들이 목표에 얼마나 잘 맞는지를 설명하기 위해 통계수치가 인용됨
- 각 부처가 추진한 사업에 대한 사업평가(PART) 및 이후 예산에서 예산액을 증진시킬지의 여부, 중점적으로 고려되어야 하는 사항 제시
- 조직상황 및 고용인원 등 각 부처 전반적인 정보 제공
- 각 부처별로 과거 2개년도의 실제치와 전년 및 당해 회계연도의 예측치를 포함한 총 4개년도에 대하여 예산지출권한(Budget Authority)과 지출수준(Outlays)을 재량적 지출과 의무적 지출, 프로그램별로 분류하여 제시

<표 1 - 1> FY2005 농무부 예산

(단위: 백만\$)

□ Summary Tables

- 총량, 부처별 재량·법정 지출규모 및 세원별 세입규모 내역, 거시경제 전망, 예산 정책의 영향 등을 요약표로 다수 제시
- 각종 표 제시

<표 1-2> 연방예산의 규모

	2003	2004	2005	2006	2007	2008	2009
십억\$:							
수입	1,782	1,798	2,036	2,206	2,351	2,485	2,616
지출	2,158	2,319	2,400	2,473	2,592	2,724	2,853
적자	-375	-521	-364	-268	-241	-239	-237
국내총생산(GDP)	10,828	11,466	12,042	12,641	13,279	13,973	14,702
GDP 대비 비율(%):							
수입	16.5%	15.7%	16.9%	17.4%	17.7%	17.8%	17.8%
지출	19.9%	20.2%	19.9%	19.6%	19.5%	19.5%	19.4%
적자	-3.5%	-4.5%	-3.0%	-2.1%	-1.8%	-1.7%	-1.6%

<표 1-3> 범주별 예산규모

<표 1-4> 총 재량지출

(단위: 예산지출 권한; 십억\$)


	actual			enacted	proposed	dollar change
	2001	2002	2003	2004	2005	2004~2005
<b>Discretionary budget authority:</b>						
Homeland Security (non-Defense)	10	13	24	28	30	3
Department of Defense	303	328	365	375	402	26
Other Operations of Government	331	351	370	384	386	2
Total, Discretionary budget authority	644	691	758	787	818	31
<b>Percent change by category:</b>						
Homeland Security (non-Defense)	13.9%	21.5%	84.9%	18.2%	9.7%	
Department of Defense	5.3%	8.3%	11.5%	2.7%	7.1%	
Other Operations of Government	14.9%	6.0%	5.4%	4.0%	0.5%	
Total, Percent change	10.2%	7.3%	9.8%	3.8%	3.9%	
<b>Supplementals:</b>						
Homeland Security	3	12	6	*		
Defense and Other War on Terror	14	18	80	87		
Non-Defense, non-Homeland	3	14	5	*		
Total, Supplemental funding	20	44	91	87		
Total, Discretionary budget authority with supplementals	664	735	849	874	818	-56
<b>Percent change by category with supplementals:</b>						
Homeland Security (non-Defense)	41.6%	86.3%	21.8%	-5.5%	9.3%	
Department of Defense	10.3%	9.1%	28.9%	3.7%	-13.1%	
Other Operations of Government	16.0%	9.2%	2.6%	2.7%	0.4%	
Total, Percent change	13.6%	10.7%	15.6%	2.9%	-6.4%	

&lt;표 1-5&gt; 거시경제 전망 비교

	전 망						평 균
	2004	2005	2006	2007	2008	2009	2004~09
<b>GDP (billions of current dollars)</b>							
CBO January	11,629	12,243	12,814	13,389	14,023	14,686	
Blue Chip Consensus January	11,660	12,291	12,929	13,588	14,292	15,045	
2005 Budget	11,612	12,187	12,796	13,449	14,151	14,890	
<b>Real GDP (chain-weighted)</b>							
CBO January	4.8	4.2	3.1	2.7	2.8	2.8	3.4
Blue Chip Consensus January	4.6	3.7	3.3	3.1	3.2	3.2	3.5
2005 Budget	4.4	3.6	3.4	3.3	3.2	3.1	3.5
<b>Chain-weighted GDP Price Index</b>							
CBO January	1.1	1.1	1.5	1.8	1.9	1.9	1.5
Blue Chip Consensus January	1.4	1.6	1.8	1.9	2.0	2.0	1.8
2005 Budget	1.2	1.3	1.5	1.7	2.0	2.0	1.6
<b>Consumer Price Index (all-urban)</b>							
CBO January	1.6	1.7	2.0	2.2	2.2	2.2	2.0
Blue Chip Consensus January	1.7	2.1	2.3	2.4	2.4	2.4	2.2
2005 Budget	1.4	1.5	1.8	2.1	2.4	2.5	2.0
<b>Unemployment rate</b>							
CBO January	5.8	5.3	5.0	5.1	5.2	5.2	5.3
Blue Chip Consensus January	5.8	5.4	5.4	5.3	5.3	5.2	5.4
2005 Budget	5.6	5.4	5.2	5.1	5.1	5.1	5.3
<b>Interest rates</b>							
<b>91-day Treasury bills</b>							
CBO January	1.3	3.0	4.0	4.6	4.6	4.6	3.7
Blue Chip Consensus January	1.3	2.6	3.7	3.9	4.1	4.1	3.3
2005 Budget	1.3	2.4	3.3	4.0	4.3	4.4	3.3
<b>10-year Treasury notes</b>							
CBO January	4.6	5.4	5.5	5.5	5.5	5.5	5.3
Blue Chip Consensus January	4.7	5.4	5.5	5.6	5.6	5.6	5.4
2005 Budget	4.6	5.0	5.4	5.6	5.8	5.8	5.4

- 주 1. 50여 개에 달하는 민간 연구소의 평균 전망치와 CBO가 자체적으로 예측한 전망치 각각에 대하여 OMB의 전망치 비교
2. 1976년부터 1999년까지의 전망치를 검토해 보면 CBO 전망치에 대한 정확도가 더 높음

<표 1-6> 재량적 예산권한의 연 성장률(%)



주: 위의 표에서 볼 수 있듯이 매년 각 부처별 재량적 예산권한 규모의 변동 폭이 심함

나. Analytical Perspectives(총 400페이지)

- 주요 이슈별 상세 분석 보고서

목 차	분량	개 요
1. Introduction	3p	.....개요
2. Performance and Management Assessments	15p	.....PART제도 설명
3. Crosscutting Programs	145p	.....여러 부처에 걸쳐 있는 사업 분석
4. Economic Assumptions and Analyses	60p	.....거시경제 전망 .....거시재정 상황·GDP 추계 .....재정의 지속가능성 분석
5. Budget Reform Proposals	8p	.....지출한도 조정
6. Federal Borrowing and Debt	15p	.....채무 항목별 추계
7. Federal Receipts and Collections	100p	.....세입 항목별 추계 .....조세지출
8. Dimensions of the Budget	30p	.....실적치와 예측치 비교
9. Current Services Estimates	20p	.....기준선(baseline) 분석
10. The Budget System and Concepts	20p	.....용어정리
11. Detailed Functional Table	CD-ROM	.....기능별·사업별 분류 상세표
12. Federal Programs by Agency and Account	CD-ROM	.....조직별·회계별 연방 예산표
13. Program Assessment Rating Tool (PART), Program Summaries	CD-ROM	.....PART요약표

주요국의 예산서 형식

□ 연방정부 수입·지출, 연방 차입금 및 채무, 경제변수 전망 등의 주요 쟁점 사항에 대하여 상세한 설명 및 분석이 행해짐

□ 전망기간: 5년(당해연도 + 향후 4년)

□ 주요 내용

### 1) Introduction

### 2) Performance and Management Assessments

- PART 제도 설명
- FY2003 예산에 대한 성과평가(PART) 결과 발표. 이는 전반적인 평가(예:효율적/비효율적)를 발표하는 것임

### 3) Crosscutting Programs(여러 부처에 걸쳐 있는 공동사업)

- 전체 사업규모와 부처별·기능별 지출내역을 설명
- 세부 사업별 사업내용과 지출내용 설명
  - FY2005에는 국토안보 자금 분야, 연방통계 분야, 연구개발(R&D) 분야, 연방투자 분야, 신용보험 분야, 주·지방 정부에 대한 보조 부문, 행정서비스와 IT 기술의 연계, 연방 마약통제자금 분야 등이 분석대상으로 제시되고, 각 사업별로 사업의 내용과 성과, 사업 추진의 목표 및 요구사항과 부처간의 조정 등의 내용이 제시됨

#### 가) Homeland Security Funding Analysis

#### 나) Strengthening Federal Statistics

#### 다) Research and Development

라) Federal Investment

- 장기간의 편익을 산출하는 연방 부처의 지출, 물적 자본·R&D·교육과 훈련 등 연방 투자지출의 구성 정보 및 예산, 직접연방투자지출에 대한 성과평가(PART)와 자본금(capital stock) 관련 내용 제시
- 자본예산과 추가 자본예산 부분은 매년 크게 변동하는 사항이 아니기 때문에 매년 포함되는 내용은 아님

마) Credit and Insurance

- 직접대부(direct loans)와 보증대부(loop guarantees)등의 연방 융자프로그램이 시장의 효율성을 증진시키기 위하여 어떤 기능을 하는지 설명
- 융자보험프로그램에 대한 PART 평가

<표 1 -7> SUMMARY OF PART SCORES

- 4가지 부문(주택·교육·기업 및 농촌 개발·수출 부문)에 속하는 개별 연방

융자프로그램이 어떻게 진행되고 있는지를 ① 프로그램의 목적 ② 최근의 현황 ③ 성과 ④ 계획 등의 항목으로 나누어 설명

- deposit insurance, pension guarantees, disaster insurance 등의 연방 보험에 대한 설명

<표 1-8> 연방 융자 프로그램의 미래 추정 비용

(단위: 십억\$)

주: 1) \* = 5억\$ 미만

- 2) Direct loan future costs are the financing account allowance for subsidy cost and the liquidating account allowance for estimated uncollectible principal and interest. Loan guarantee future costs are estimated liabilities for loan guarantees.
- 3) Excludes loans and guarantees by deposit insurance agencies and programs not included under credit reform, such as CCC commodity price supports. Defaulted guaranteed loans which become loans receivable are accounted for as direct loans.

마) Aid to State and Local Governments

- 주·지방정부에 대한 연방 보조금 파트에서는 연방정부가 실시하고 있는 각 부처별 연방 보조금 프로그램(federal aid program) 중 특징적인 프로그램을 선별하여 설명
- 주·지방정부에 대한 연방 보조금의 성과평가(PART활용)

<표 1 -9> SUMMARY OF PART RATING & SCORES

--

주: 1) 가중치: Purpose (20%), Planning (10%), Management (20%), Results/Accountability (50%).  
 2) The rating of effective indicates a score of 85 percent or more; moderately effective, 70-85 percent; adequate, 50-70 percent; and ineffective, 49 percent or less.

- 주·지방정부에 대한 연방 보조금 규모를 시계열 자료로 제시(1960년부터 2003년까지의 실제치와 2004년, 2005년의 예측치를 기능별·범주별로 분류하여 제시)
- 세부 표 제시
  - 주·지방정부에 대한 연방 보조금의 예산지출 및 예산지출 권한의 규모 제시(기능별, 범주별, 부처별, 사업별 분류체계 사용)
  - 각각의 주별로 연방 보조금 프로그램의 규모 제시

<표 1-10> 각 부처별 주·지방정부에 대한 연방 보조금 규모

(단위: 십억\$)

주: 1) 보건복지부의 FY2005 연방 보조금 규모는 245.6억\$로 추정되며, 이는 총 연방 보조금 규모의 60%에 해당함

사) Integrating Services with Information Technology

아) Federal Drug Control Funding

4) Economic Assumptions and Analyses

가) Economic Assumptions

- 실질/경상치로 구분하여 거시경제변수 전망
- 경제변수(실질 GDP 및 실업률, 인플레이션과 이자율, 국가 채무) 전망에 대한 향후 4개년도 예산의 민감도 측정
- 50여 개에 달하는 민간 연구소의 평균 전망치와 CBO가 자체적으로 예측한 전망치 각각에 대하여 OMB의 전망치를 비교함

&lt;표 1-11&gt; 경제전망 (calendar years: dollar amounts in billions)

	actual			projections				
	2002	2003	2004	2005	2006	2007	2008	2009
<b>Gross Domestic Product (GDP):</b>								
Levels, dollar amounts in billions:								
Current dollars	10,446	10,939	11,566	12,139	12,746	13,396	14,096	14,831
Real, chained (1996) dollars	9,440	9,730	10,163	10,528	10,886	11,248	11,607	11,969
Chained price index (1996=100), annual average	110.7	112.4	113.8	115.3	117.1	119.1	121.4	123.9
% change, fourth quarter over fourth quarter:								
Current dollars	4.3	5.8	5.2	4.9	5.0	5.2	5.2	5.2
Real, chained (1996) dollars	2.9	4.2	4.0	3.4	3.3	3.3	3.1	3.1
Chained price index (1996=100)	1.3	1.5	1.2	1.4	1.6	1.8	2.0	2.0
Percent change, year over year:								
Current dollars	3.6	4.7	5.7	4.9	5.0	5.1	5.2	5.2
Real, chained (1996) dollars	2.4	3.1	4.4	3.6	3.4	3.3	3.2	3.1
Chained price index (1996=100)	1.1	1.6	1.2	1.3	1.5	1.7	2.0	2.0
<b>Incomes, billions of current dollars:</b>								
Corporate profits before tax	665	756	891	1,181	1,134	1,134	1,175	1,222
Wages and salaries	4,996	5,101	5,356	5,686	6,008	6,347	6,687	7,030
Other taxable income	2,411	2,487	2,609	2,681	2,727	2,791	2,888	3,016
<b>Consumer Price Index:</b>								
Level (1982=100), annual average	179.9	184.0	186.6	189.4	192.8	196.8	201.5	206.6
% change, fourth quarter over fourth quarter	2.2	2.0	1.4	1.6	1.9	2.2	2.5	2.5
Percent change, year over year	1.6	2.3	1.4	1.5	1.8	2.1	2.4	2.5
<b>Unemployment rate, civilian, percent:</b>								
Fourth quarter level	5.9	5.9	5.5	5.3	5.2	5.1	5.1	5.1
Annual average	5.8	6.0	5.6	5.4	5.2	5.1	5.1	5.1
<b>Federal pay raises, January, percent:</b>								
Military	6.9	4.7	4.15	3.5	NA	NA	NA	NA
Civilian	4.6	4.1	4.1	1.5	NA	NA	NA	NA
<b>Interest rates, percent:</b>								
91-day Treasury bills	1.6	1.0	1.3	2.4	3.3	4.0	4.3	4.4
10-year Treasury notes	4.6	4.0	4.6	5.0	5.4	5.6	5.8	5.8
<b>ADDENDUM: 7</b>								
<b>Gross Domestic Product (GDP), revised:</b>								
Levels, dollar amounts in billions:								
Current dollars	10,481	10,984	11,612	12,187	12,796	13,449	14,151	14,890
Real, chained (2000) dollars	10,083	10,397	10,858	11,248	11,630	12,017	12,401	12,788
Chained price index (2000=100), annual average	103.9	105.7	107.0	108.4	110.0	111.9	114.1	116.4
% change, fourth quarter over fourth quarter:								
Current dollars	4.2	5.9	5.2	4.9	5.0	5.2	5.2	5.2
Real, chained (2000) dollars	2.8	4.3	4.0	3.4	3.3	3.3	3.1	3.1
Chained price index (2000=100)	1.4	1.5	1.2	1.4	1.6	1.8	2.0	2.0
Percent change, year over year:								
Current dollars	3.8	4.8	5.7	4.9	5.0	5.1	5.2	5.2
Real, chained (2000) dollars	2.2	3.1	4.4	3.6	3.4	3.3	3.2	3.1
Chained price index (2000=100)	1.5	1.6	1.2	1.3	1.5	1.7	2.0	2.0
<b>Incomes, billions of current dollars, revised:</b>								
Corporate profits before tax	745	845	992	1,313	1,261	1,262	1,307	1,359
Wages and salaries	4,975	5,092	5,352	5,682	6,004	6,342	6,682	7,025
Other taxable income	2,349	2,401	2,515	2,587	2,634	2,701	2,796	2,923

나) Stewardship

- 재정의 지속가능성(건전성)에 대한 장기 분석
- 현재 시점의 연방정부 대차대조표 제시
  - 연방자산과 부채, 단기수입과 지출, 국부(민간 포함)와 국민 전체 복지 수준을 국가대차대조표를 사용하여 좌우 대비로 설명
- 인구구조(출산율·사망률·이민), 의료보험 등을 감안하여 향후 50년까지의 재정수지를 분석하고, 75년 이후의 사회보장과 의료보험 상태를 현재가치화하여 재원상태 파악

<표 1-12> 국가 대차대조표

Asset/Resources		Liability/ Responsibilities
Federal Assets (자산)	Federal Governmental Assets & Liabilities	Federal liabilities (부채)
Resources/Receipts (단기 수입)	Long-Run Federal Budget Projections	Responsibilities/ Outlays (단기 지출)
	Actuarial Deficiencies in Social Security & Medicare	
National Assets/Resources (국부)	National Wealth	National Needs/Conditions (생활여건)
	Social Indicators	

다) National Income and Product Accounts(국민소득 및 생산 계정)

- GDP에 해당하는 모든 연방 거래를 기록

5) Budget Reform Proposals

- 행정부의 예산개혁 의제 요약
- 재량적 지출의 지출한도를 제시하고, 의무적 지출의 PAYGO 제안 (FY2005~09)

6) Federal Borrowing and Debt

- 당해연도와 향후 4개년도의 총 연방채무와 법정한도, 변경된 연방채무 재원조달 규모 제시
- 채무형태별<sup>1)</sup>, 채무주체별<sup>2)</sup>로 구분하여 당해연도와 향후 4개년도의 연방채무 규모 전망

<표 1 - 13> 연방정부의 자원조달과 채무

(단위: 10억\$)

7) Federal Receipts and collections

가) Federal Receipts

- 당해 회계연도에서부터 향후 4개 회계연도에 해당하는 세원별 조세수입(개

---

1) Treasury, other agencies

2) Government accounts, public


주요국의 예산서 형식

인소득세, 법인세, 소비세, 관세 등)의 전망치 제시

- 새로이 제정된 세법에 대한 간략한 설명과 세입에 미칠 영향

<표 1-14> 세원별 조세수입

(단위: 십억\$)



나) Users Charges and Other Collections(사용자 요금과 기타 수입)

- 관리 요금 수입과 우편 서비스에 의한 우표 판매와 같은 시장 중심적 활동으로부터의 수입에 관한 정보

<표 1 - 15> Total User Charge Collections

(단위: 백만\$)

	actual 2003	Estimates					
		2004	2005	2006	2007	2008	2009
<b>Receipts</b>							
Agricultural quarantine inspections fees	231	260	274	272	279	287	294
Abandoned mine reclamation fund	282	278	239	245	252	256	262
Department of State immigration, passport, and consular fees	642	634	627	651	675	702	729
Offsetting Collections and Receipts from the Public							
<b>Discretionary</b>							
Food safety inspection and other fees	106	140	308	305	307	310	312
Patent and trademark, fees for weather services	1,395	1,506	1,767	1,900	2,013	2,135	2,222
Commissary and other fees	7,309	9,008	9,098	10,770	10,534	10,534	10,534
Federal Energy Regulation Commission, power marketing	915	1,069	1,729	1,710	1,716	1,729	1,731
FDA, Centers for Medicare and Medicaid Services	891	771	974	963	966	968	970
Department of Veterans Affairs: Medical care and other fees	1,626	1,989	2,531	2,647	2,773	2,905	3,044
FCC: Regulatory fees	363	358	364	355	355	357	357
<b>Mandatory</b>							
Crop insurance and other fees	1,469	1,878	1,800	1,879	1,912	1,927	1,938
Medicare Part B insurance premium	28,466	32,253	36,926	38,904	40,196	42,601	45,171
Recreation and other fees	2,941	3,359	4,077	3,434	3,442	3,531	3,397
Postal services: Fees for postal services	67,752	67,916	68,134	68,885	69,575	70,265	70,955
<b>Total, User charges</b>	<b>162,221</b>	<b>172,316</b>	<b>182,235</b>	<b>201,848</b>	<b>203,575</b>	<b>202,006</b>	<b>208,216</b>

- 예산상에서 세입이 아니라 부(-)의 지출로 계산되는 수입이나 징수인 차감 징수(Offsetting Collections)의 형태로 나타내며, 종류 및 구조 제시
- 차감징수는 기업이나 시장유형의 활동으로부터 발생한 수입, 자산처분 소득, 자발적 사용료, 그리고 연방정부가 유지하고 있는 계정 사이의 자금 이동 중 일부를 포함함

다) Tax Expenditures(조세지출)

- 포함기간: 과거연도를 포함한 7개년도(전 2개년 실적치+당해 전망치+향후 4년 추계치)
- 조세지출의 형태(비과세, 소득공제, 특정 활동에 대한 우대로서 조세액 공제, 조세부과의 이연 등)별 조세지출 추계 제시: 재무부에 의해 작성됨
- 세입손실(revenue losses), 지출증가(outlay equipments), 현재가치(present value)의 3가지 측정방법에 의하여 산출된 조세지출 제시
- 특정 조세지출 항목의 변화가 다른 조세지출과 연계된 것일 수 있기 때문에 개별 조세지출의 금액을 합산함으로써 총 조세지출을 산출하는 것은 무의미하기 때문에 전체 조세지출 규모는 공식적으로 발표하지 않음
- 주요한 조세지출의 규모별 순위 등을 기록. 예를 들어 세입손실 측정 방법에 따른 소득세에 대한 조세지출을 순위별로 나타내면 다음과 같음

<표 1-16> 소득세에 대한 조세지출 추계(세입손실, 순위별)

(단위: 백억\$)

provision	2005	2005~09
Exclusion of employer contributions for medical insurance premiums and medical care	112,990	653,670
Deductibility of mortgage interest on owner-occupied homes	69,740	393,910
Net exclusion of pension contributions and earnings:401(k) plans	58,910	332,520
Net exclusion of pension contributions and earnings: Employer plans	61,740	309,530
Deductibility of nonbusiness state and local taxes other than on owner-occupied homes	46,180	190,290
Capital gains (except agriculture, timber, iron ore, and coal)	30,190	177,670
Deductibility of charitable contributions, other than education and health	29,670	172,920
Exclusion of interest on public purpose State and local bonds	26,370	133,650
Accelerated depreciation of machinery and equipment (normal tax method)	-10,920	-136,260

8) Dimensions of the Budget

가) Comparison of Actual to Estimated Totals

- FY2005 예산서에는 FY2003의 실제 수입·지출·재정수지와 2년 전에 제출된 FY2003 예산서에서의 예측치를 비교하여 제시하며, 최초로 제안된 수입·지출·적자와 최종 보고된 실제 수치와의 차이를 연도별(FY1982부터 20년간) 제시

나) Outlays to the Public, Net and Gross

다) Trust Funds and Federal Funds

- fund type이나 on/off-budget에 상관없이 모든 연방정부의 활동이 크게 예산(Federal funds)과 기금(Trust Funds) 두 부분으로 구분되며, 예산에 포함되는 자금의 종류와 포함범위 및 자금형태별 예산의 수입·지출·재정수지 등을 표로 제시

라) Off-Budget Federal Entities and Non-Budgetary Activities

- 통합재정에는 on/off-budget이 포함되나, non-budgetary activities는 포함 안 됨
- 정부지출 중 일부는 예산 외(off-budget)로 운영되는데, 예산 외 연방활동에는 사회보장<sup>3)</sup>과 우편 서비스<sup>4)</sup>가 속하며, 이러한 지출은 재정적자 목표치 또는 지출통제 대상의 예외가 됨
- 비예산 활동에는
  - Federal credit
  - Deposit funds
  - Government-sponsored enterprises 등이 해당됨

---

3) the two Social Security retirement trust funds - old-age and survivors insurance and disability insurance

4) the Postal Service fund

<표 1-17> 회계형태별 예산규모

(단위: 십억\$)

	actual	Estimates					
	2003	2004	2005	2006	2007	2008	2009
Receipts:							
Federal funds cash income:							
From the public	1,067	1,062	1,231	1,371	1,468	1,555	1,645
From trust funds	1.1	1.2	4.0	0.8	2.2	2.7	2.8
Total	1,068	1,063	1,235	1,371	1,470	1,558	1,647
Trust funds cash income:							
From the Public	801	827	894	955	1,010	1,056	1,104
From Federal funds:							
Interest	157	155	162	173	187	202	221
Other	185	215	242	292	313	333	352
Total	1,144	1,199	1,299	1,421	1,510	1,593	1,678
Offsetting receipts	-430	-464	-498	-587	-630	-665	-710
Total, Unified budget receipts	1,782	1,798	2,036	2,205	2,350	2,485	2,616
Outlays:							
Federal funds cash outgo	1,622	1,772	1,842	1,918	2,007	2,117	2,223
Trust funds cash outgo	966	1,011	1,056	1,142	1,214	1,272	1,340
Offsetting receipts	-430	-464	-498	-587	-630	-665	-710
Total, Unified budget outlays	2,157	2,318	2,399	2,473	2,592	2,724	2,853
Surplus or deficit(-)							
Federal funds	-553	-708	-606	-546	-537	-559	-575
Trust funds	178	187	243	279	295	320	338
Total, Unified surplus/deficit(-)	-375	-520	-363	-267	-241	-239	-237

마) Federal Employment and Compensation

- 연방정부 고용인력 및 급여수준 정보 제공

9) Current Services Estimates

- 경상 서비스 추계는 현재의 정책이 변화되지 않고 계속될 때의 세입과 세출을 전망한 것임. 따라서 이는 경제적·기술적 변화에 의한 세입·세출의 변화와 정책의 변화로 인한 세입·세출의 변화를 구분할 수 있게 함
- BEA에 기반하여 예측된 수입·지출·재정수지가 이미 제정된 법률에 변화가 없다는 가정하에서 어떻게 될지 제시하고, 주요 예산문서에 사용되는 기준선을 제시함

10) The Budget System and Concepts

- 예산편성 과정과 개념·법률·전문용어에 대한 기본 참고자료, 특히 예산 권한과 예산 간의 관계에 대한 정보 제공

11) Detailed Functional Table

12) Federal Programs by Agency and Account

13) Program Assessment Rating Tool(PART), Program Summaries

다. Historical Tables(총 300페이지)

- 기술적 상세 설명자료(총 17개 section의 시계열표 제공)

목 차	분량	개 요
Introduction	20p	.....시계열적 추세 .....섹션별 개요
Section 1-Overview of Federal Government Finances	8p	.....연방정부 재정의 개관
Section 2-Composition of Federal Government Receipts	16p	.....연방정부 수입의 구성
Section 3-Federal Government Outlays by Function	37p	.....기능별 연방정부 지출
Section 4-Federal Government Outlays by Agency	11p	.....부처별 연방정부 지출
Section 5-Budget Authority (On-and Off-Budget)	28p	.....예산권한(예산 내·외)
Section 6-Composition of Federal Government Outlays	8p	.....연방정부 지출 구성
Section 7-Federal Debt	7p	.....연방 채무
Section 8-Outlays by Budget Enforcement Act C Category	32p	.....예산집행법(BEA)에 따른 범주별 지출
Section 9-Federal Government Outlays for Major Public Physical Capital, Research and development, and Education and Training	27p	.....주요 공공 물적자본, R&D,교육및훈련에 대한 연방정부 지출
Section 10-Gross Domestic Product and Implicit Outlay Deflators	2p	.....GDP와 implicit outlay deflators
Section 11-Federal Government Payments for Individuals	34p	.....개인에 대한 연방지출
Section 12-Federal Grants To State and Local Governments	53p	.....주·지방정부에 대한 연방 보조금
Section 13-Social Security and Medicare	13p	.....사회보장 및 의료보험
Section 14-Federal Sector Transactions in the National Income and Product Accounts	2p	.....국민소득 및 생산계정(NIPA) 에서의 연방거래
Section 15-Total (Federal and State and Local) Government Finances	6p	.....총(연방·주·지방) 정부 재정
Section 16-Federal Health Spending	1p	.....연방보건지출
Section 17-Government Employment	6p	.....정부고용

## □ 기술적 상세 설명자료(표 위주)

- 연방재정 여건, 연방수입·지출의 구성, 기능별·부처별·BEA분류별 지출수준 규모, 예산권한(예산 내·외) 규모, 주·지방정부에 대한 연방 보조금, 정부고용 등 총 17개 section의 시계열표 제공(과거 1940년부터 향후 4개년까지의 분석)

## □ 주요 내용

## 1) section 1 연방정부 재정의 개관

- FY1789-2009에 이르는 수입, 지출, 재정 수지의 규모(명목금액과 실질금액 각각 제시)와 GDP 대비 비율 제시
- 자금(Fund)별 수입, 지출, 재정수지 제시
- 수록표
  - Table 1.1—Summary of Receipts, Outlays, and Surpluses or Deficits (-): 1789 - 2009
  - Table 1.2—Summary of Receipts, Outlays, and Surpluses or Deficits (-) as Percentages of GDP: 1930 - 2009
  - Table 1.3—Summary of Receipts, Outlays, and Surpluses or Deficits (-) in Current Dollars, Constant (FY 2000)Dollars, and as Percentages of GDP: 1940 - 2009
  - Table 1.4—Receipts, Outlays, and Surpluses or Deficits(-) by Fund Group: 1934 - 2009

## 2) section 2 연방정부 수입의 구성

- FY1934-2009에 이르는 세원별 규모 및 총수입 대비 비중과 GDP 대비 비중, 기타 수입의 구성과 규모 제시
- 사회보장세와 기여금, 소비세를 구체적인 하위 자금으로 분류하고 규모 제시
- 수록표
  - Table 2.1—Receipts by Source: 1934 - 2009
  - Table 2.2—Percentage Composition of Receipts by Source: 1934 - 2009
  - Table 2.3—Receipts by Source as Percentages of GDP: 1934 - 2009
  - Table 2.4—Composition of Social Insurance Taxes and Contributions and of Excise Taxes:

1940 - 2009

- Table 2.5—Composition of “Other Receipts”: 1940 - 2009

3) section 3 기능별 연방정부 지출

○ 상위기능 및 하위기능별 지출규모 제시(FY1962-2009)

○ 수록표

- Table 3.1—Outlays by Superfunction and Function: 1940 - 2009

- Table 3.2—Outlays by Function and Subfunction: 1962 - 2009

4) section 4 부처별 연방정부 지출

○ 수록표

- Table 4.1—Outlays by Agency: 1962 - 2009

- Table 4.2—Percentage Distribution of Outlays by Agency: 1962 - 2009

5) section 5 예산권한(예산 내, 예산 외)

○ 기능별, 부처별 예산권한 및 부처별 재량지출의 예산권한 규모 제시(1976-2009)

○ 수록표

- Table 5.1—Budget Authority by Function and Subfunction: 1976 - 2009

- Table 5.2—Budget Authority by Agency: 1976 - 2009

- Table 5.3—Percentage Distribution of Budget Authority by Agency: 1976 - 2009

- Table 5.4—Discretionary Budget Authority by Agency: 1976 - 2005

- Table 5.5—Percentage Distribution of Discretionary Budget Authority by Agency : 1976 - 2005

6) section 6 연방정부 지출 구성

○ 수록표

- Table 6.1—Composition of Outlays: 1940 - 2009

7) section 7 연방 채무

- 연방 채무규모와 채무한도를 규정한 법령 제시(FY1940-2009)
- 수록표
  - Table 7.1 – Federal Debt at the End of Year: 1940 - 2009
  - Table 7.2 – Debt Subject to Statutory Limit: 1940 - 2009
  - Table 7.3 – Statutory Limits on Federal Debt: 1940 - Current

8) section 8 예산집행법(BEA)에 의한 범주별 지출

- 예산집행법에서 규정한 분류기준에 따라 지출규모 제시(FY2000 기준으로 실질금액 명시)
- 법정 프로그램과 재량적 프로그램의 지출규모(FY1962-2009)
- 재량적 프로그램의 예산 지출권한 규모(FY1976-2005)
- 수록표
  - Table 8.1 – Outlays by Budget Enforcement Act Category: 1962 - 2009
  - Table 8.2 – Outlays by Budget Enforcement Act Category in Constant (FY 2000) Dollars: 1962 - 2009
  - Table 8.3 – Percentage Distribution of Outlays by Budget Enforcement Act Category: 1962 - 2009
  - Table 8.4 – Outlays by Budget Enforcement Act Category as Percentages of GDP : 1962 - 2009
  - Table 8.5 – Outlays for Mandatory and Related Programs: 1962 - 2009
  - Table 8.6 – Outlays for Mandatory and Related Programs in Constant (FY 2000) Dollars: 1962 - 2009
  - Table 8.7 – Outlays for Discretionary Programs: 1962 - 2009
  - Table 8.8 – Outlays for Discretionary Programs in Constant (FY2000) Dollars: 1962 - 2009
  - Table 8.9 – Budget Authority for Discretionary Programs: 1976 - 2005

9) section 9 주요 공공 물적자본, R&D, 교육 및 훈련에 대한 연방정부 지출

○ 수록표

- Table 9.1—Total Investment Outlays for Major Public Physical Capital, Research and Development, and Education and Training: 1962 - 2005
- Table 9.2—Major Public Physical Capital Investment Outlays in Current and Constant (FY 2000) Dollars: 1940 - 2005
- Table 9.3—Major Public Physical Capital Investment Outlays in Percentage Terms: 1940 - 2005
- Table 9.4—National Defense Outlays for Major Public Direct Physical Capital Investment: 1940 - 2005
- Table 9.5—Nondefense Outlays for Major Public Direct Physical Capital Investment: 1940 - 2005
- Table 9.6—Composition of Outlays for Grants for Major Public Physical Capital Investment: 1941 - 2005
- Table 9.7—Summary of Outlays for the Conduct of Research and Development: 1949 - 2005 (In Current Dollars, as Percentages of Total Outlays, as Percentages of GDP, and in Constant (FY2000) Dollars)
- Table 9.8—Composition of Outlays for the Conduct of Research and Development: 1949 - 2005
- Table 9.9—Composition of Outlays for the Conduct of Education and Training: 1962 - 2005

10) section 10 GDP와 implicit outlay deflators

○ 수록표

- Table 10.1—Gross Domestic Product and Deflators Used in the Historical Tables: 1940 - 2009

11) section 11 개인에 대한 연방지출

○ 개인에 대한 연방지출 비교

- 기능별, 주요 프로그램별 지출 비교
- 수록표
  - Table 11.1—Summary Comparison of Outlays for Payments for Individuals : 1940 - 2009 (In Current Dollars, as Percentages of Total Outlays, as Percentages of GDP, and in Constant (FY2000) Dollars)
  - Table 11.2—Functional Composition of Outlays for Payments for Individuals: 1940 - 2009
  - Table 11.3—Outlays for Payments for Individuals by Category and Major Program : 1940 - 2009

12) section 12 주·지방정부에 대한 연방 보조금

- 기능별, 자금(fund)별, 부처별, 프로그램별 연방 보조금 규모 제시
- 수록표
  - Table 12.1—Summary Comparison of Total Outlays for Grants to State and Local Governments: 1940 - 2009 (in Current Dollars, as Percentages of Total Outlays, as Percentages of GDP, and in Constant (FY2000) Dollars)
  - Table 12.2—Total Outlays for Grants to State and Local Governments, by Function and Fund Group: 1940 - 2009
  - Table 12.3—Total Outlays for Grants to State and Local Governments, by Function, Agency, and Program: 1940 - 2005

13) section 13 사회보장 및 의료보장

- 사회보장신탁기금과 의료보조신탁기금의 현금 수입 및 지출규모
- 수록표
  - Table 13.1—Cash Income, Outgo, and Balances of the Social Security and Medicare Trust Funds: 1936 - 2009

14) section 14 국민소득 및 생산계정(NIPA)에서의 연방거래

○ 수록표

- Table 14.1 – Federal Transactions in the National Income and Product Accounts for Federal Fiscal Years: 2003 - 2005
- Table 14.2 – Federal Transactions in the National Income and Product Accounts as Percentages of GDP for Federal Fiscal Years: 2003 - 2005

15) section 15 일반(연방·주·지방)정부 재정

○ 절대금액(current dollar 기준)으로 나타낸 각 정부별 및 일반정부 수입

○ 각 정부별 및 일반정부 지출규모와 GDP 대비 비중

○ 각 정부별 및 일반정부의 재정수지 규모

○ 수록표

- Table 15.1 – Total Government Receipts in Absolute Amounts and as Percentages of GDP: 1948 - 2003
- Table 15.2 – Total Government Expenditures: 1948 - 2003
- Table 15.3 – Total Government Expenditures as Percentages of GDP: 1948 - 2003
- Table 15.4 – Total Government Expenditures by Major Category of Expenditure: 1948 - 2003
- Table 15.5 – Total Government Expenditures by Major Category of Expenditure as Percentages of GDP: 1948 - 2003
- Table 15.6 – Total Government Surpluses or Deficits ( - ) in Absolute Amounts and as Percentages of GDP: 1948 - 2003

16) section 16 연방보건지출

○ 수록표

- Table 16.1 – Total Outlays for Health Programs: 1962 - 2009

17) section 17 정부고용

○ 행정부 내의 총 민간고용인원과 정규직(FTE) 규모

- 연방정부 총 고용인원과 인구
- 수록표
  - Table 17.1—Total Executive Branch Civilian Employees, 1940 - 2003
  - Table 17.2—Total Executive Branch Civilian Employees, 1940 - 2003 (as percentage of total)
  - Table 17.3—Total Executive Branch Civilian Full-Time Equivalent (FTE) Employees, 1981 - 2005
  - Table 17.4—Total Executive Branch Civilian Full-Time Equivalent (FTE) Employees, 1981 - 2005 (as percentage of total)
  - Table 17.5—Government Employment and Population, 1962 - 2003

라. Appendix(총 1,268페이지)

목 차	분량	개 요
1. Detailed Budget Estimates by Agency	1,194p	
explanation of estimates	8p	.....예산의 전반적인 설명
government-wide general provisions	9p	.....정부 활동 예산 총칙
legislative branch	35p	...각 부처 및 기관별 세출예산
judicial branch	11p	
department of agriculture	133p	
department of commerce	45p	
:		
:		
other independent agencies	110p	
2. Other Materials		
amendments to and revisions in budget authority for 2004	3p	.....예산권한의 수정
advance appropriations, advance funding, and forward funding	2p	
3. Financing Vehicles And The Board Of Governors Of The Federal Reserve	2p	.....재원조달 수단
4. Government-Sponsored Enterprises	8p	.....정부 후원기업
5. Index	58p	

- 예산을 구성하는 각 사업과 재원 및 성질별 지출에 관한 세부정보를 포함
  - 각 부처 및 기관별 지출내역을 개별 사업, 세출법안 계정 단위까지 상세 설명
  - 약 1,600개에 이르는 예산항목(budget account)별로 사업 및 재원 일람표(Program and Financing Schedule) 및 목별 분류체계(Schedule of object classification), 인력개요표(Personnel Summary) 제시
  - 각각의 예산항목(budget account)에 대하여 'appropriation language'를 사용하므로 주로 세출위원회에서 사용됨
  
- 연방정부의 재정을 구성하는 예산(Federal fund)과 기금(Trust fund)은 모두

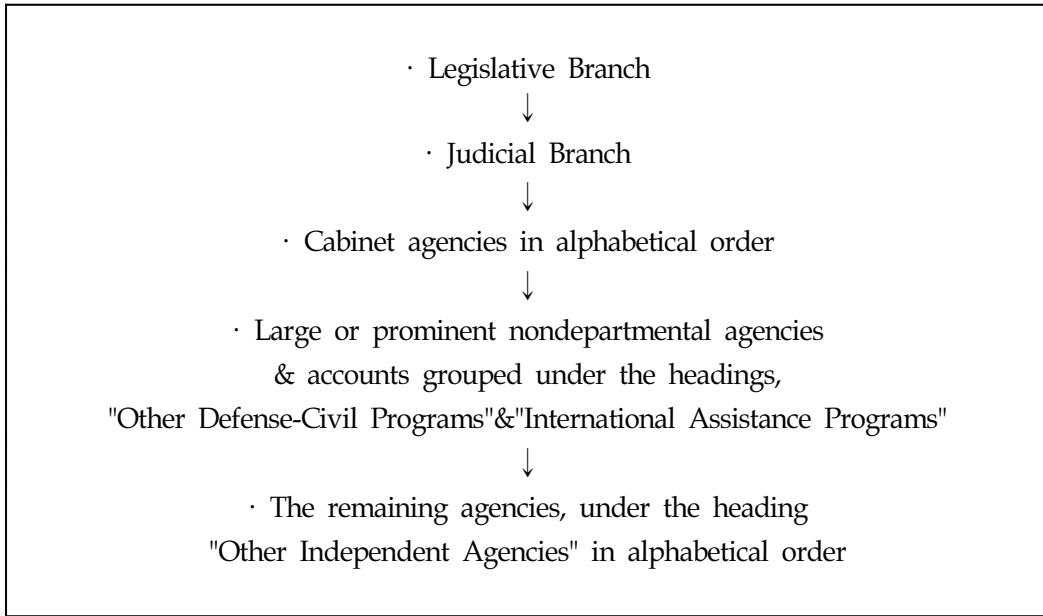
OMB Circular No. A-11에 따라 편성되나, 예산의 연방기관·정부후원기업 (Government-Sponsored Enterprises)·정부출자기업(Government-Invested Enterprises) 등의 예산은 예외이며 이들 기관의 예산은 Appendix에 총액으로 게재됨

□ Appendix의 구성

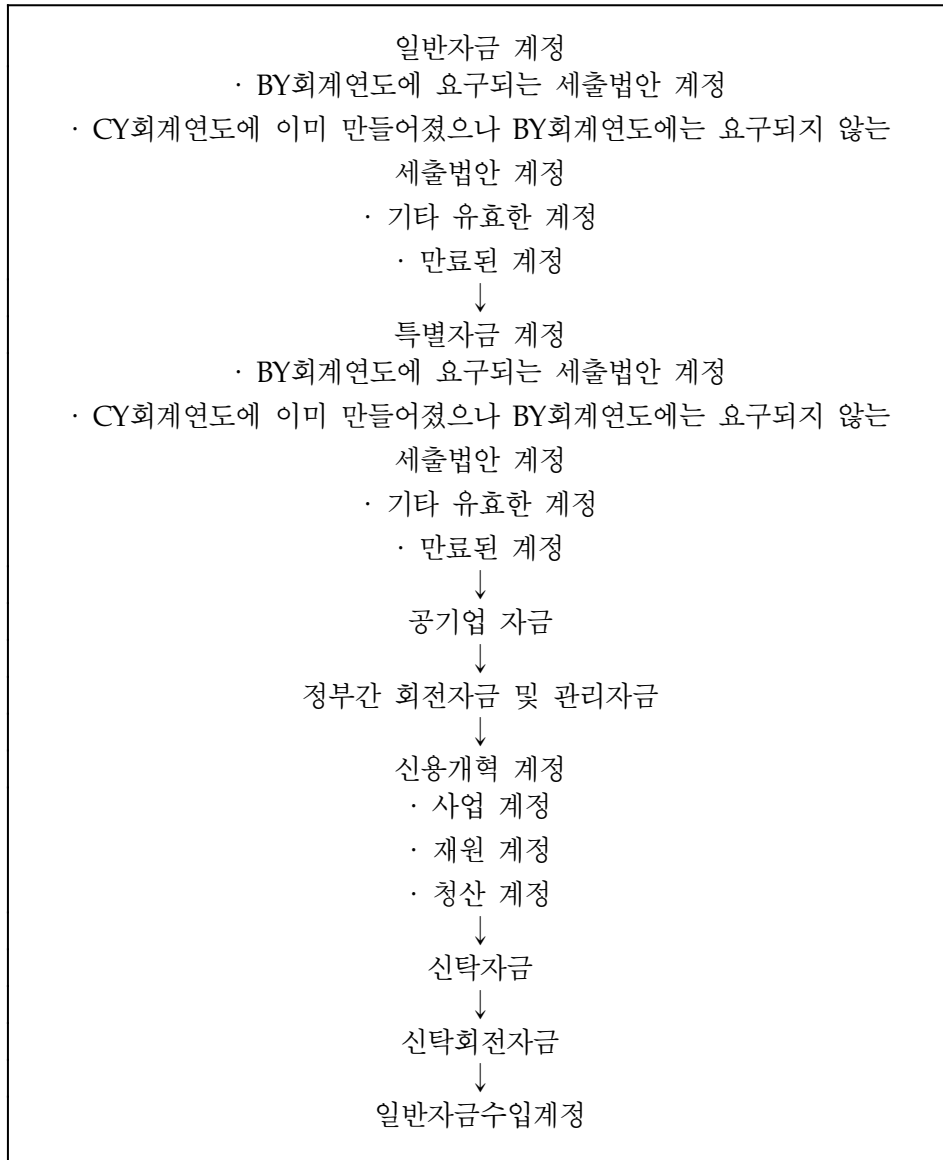
- Appendix는 아래와 같이 크게 4부분으로 구성됨
- 기관별 예산 추정치(Detailed Budget Estimates by Agency)
  - 정부가 행하는 모든 활동에 적용되는 총칙과 기관별 계정사항을 내용으로 하며, Appendix의 주요 부분
- 기타 사항(Other Materials)
  - 추경 세출법안과 예산취소에 의하여 발생된 예산 추정치의 변화분
  - 추경 세출법안과 예산취소의 상세 내용
  - 예산서 제출 사이에 발생한 예산지출권한(budget authority)의 수정사항
  - 예산서에 제안된 advance appropriations, advance funding, forward funding의 내용
- 재원 수단과 연방준비제도이사회(Financing Vehicles and the Board of Governors of the Federal Reserve)
  - 기관별 예산 추정치에서 제외된 기관에 대한 데이터를 제공
- 정부 후원 기업(Government-Sponsored Enterprises)
  - 연방법에 의해 허가된 민간기업인 정부 후원기업에 관한 데이터 제공

□ 기관별 예산 추정치(Detailed Budget Estimates by Agency)의 구성

- Appendix의 주요 부분을 차지하는 기관별 예산 추정치의 구성을 살펴보면, 각 기관별 예산 추정치를 제시하는 순서는 다음과 같음



○ 모든 기관에 대하여 연방 자금별 계정 제시 순서와 제시 범위는 다음과 같음



□ 주요 내용

○ Appropriation language

- CY회계연도에 입법화된 세출법안과 BY회계연도에 제안된 세출법안 계정에 대해 적용됨
- 예산과정 코드(Transmittal code) 2, 4, 5인 의원입법안(legislative proposal)과 예산취소안(rescission proposal)에는 적용 안 됨

○ Special and trust fund receipts schedule

주요국의 예산서 형식

- 모든 특별자금과 비회전신탁자금 계정에 대해 작성함
- Max schedule N 활용
  
- Program and Financing Schedule
  - 모든 계정에 대해 작성
  - Max schedule P 활용
  
- Budget plan
  - 국방부의 일부 계정에 대해 작성되며, Max schedule D 활용
  
- Summary of budget authority and outlays
  - 추경요구안, 의원입법안, 예산취소안까지 모두 포함하는 일반예산 계정(regular account)에 대해 적용함
  - Max schedule A를 활용해서 작성
  
- Performance metrics
  - PART에 의해 평가되는 사업에 대해 적용되며, Max schedule V 활용
  
- Balance sheet
  - 정부 후원기업과 신용청산계정, OMB에 의해 재량 선택된 비신용회전자금에 대해 작성됨
  - Max schedule F 활용
  
- Object classification
  - 모든 계정에 대해 작성되며, Max schedule O 활용
  
- Personnel summary
  - 목별 분류 11.1과 11.3에 해당하는 인건비 지출에 대해 작성되며, Max schedule Q 활용

□ 각 계정별로 부속되는 표 예시

<표 1-18> 사업 및 자원 일람표(Program and Financing Schedule)

(단위: 백만\$)

Identification code 16 - 1186 - 0 - 1 - 755	2003 actual	2004 est.	2005 est.
Obligations by program activity:			
Direct program:			
00.01 Policy and program development	38	39	42
00.02 Departmental management and administration	39	38	38
00.03 Facilities operations, maintenance, and repair	11	12	15
01.01 Reimbursable program	42	44	45
10.00 Total new obligations	130	133	140
Budgetary resources available for obligation:			
22.00 New budget authority (gross)	132	133	140
23.95 Total new obligations	-130	-133	-140
23.98 Unobligated balance expiring or withdrawn	-2	.	.
New budget authority (gross), detail:			
Discretionary:			
40.00 Appropriation	90	89	95
Mandatory:			
Spending authority from offsetting collections:			
69.00 Offsetting collections (cash)	43	43	45
69.10 Change in uncollected customer payments from Federal sources	-1	1	.
69.90 Spending authority from offsetting collections(total)	42	44	45
70.00 Total new budget authority (gross)	132	133	140
Change in obligated balances:			
72.40 Obligated balance, start of year	3	6	9
73.10 Total new obligations	130	133	140
73.20 Total outlays (gross)	-127	-129	-134
73.40 Adjustments in expired accounts (net)	-1	.	.
74.00 Change in uncollected customer payments from Federal sources (unexpired)	1	-1	.
74.40 Obligated balance, end of year	6	9	15
Outlays (gross), detail:			
86.90 Outlays from new discretionary authority	83	82	87
86.93 Outlays from discretionary balances	2	3	2
86.97 Outlays from new mandatory authority	42	44	45
87.00 Total outlays (gross)	127	129	134
Offsets:			
Against gross budget authority and outlays:			
88.00 Offsetting collections (cash) from: Federal sources	43	43	45
Against gross budget authority only:			
88.95 Change in uncollected customer payments from Federal sources (unexpired)	-1	1	.
Net budget authority and outlays:			
89.00 Budget authority	90	89	95
90.00 Outlays	84	86	89
Additional net budget authority and outlays to cover cost of fully accruing retirement:			
99.00 Budget authority	2	2	2
99.01 Outlays	2	2	2

<표 1 - 19> 목별 분류체계(Schedule of Object Classification)

(단위: 백만\$)

Identification code 17 - 0643 - 0 - 1 - 452	2003 actual	2004 est.	2005 est.
Direct obligations:			
Personnel compensation:			
11.1 Full-time permanent	60	66	66
11.3 Other than full-time permanent	1	1	1
11.9 Total personnel compensation	61	61	67
12.1 Civilian personnel benefits	20	20	21
23.1 Rental payments to GSA	5	5	5
26.0 Supplies and materials	1	1	1
99.0 Subtotal, direct obligations	87	87	93
99.0 Reimbursable obligations	42	44	45
99.5 Below reporting threshold	1	2	2
99.9 Total new obligations	130	133	140

<표 1 - 20> 인력개요표(Personnel Summary)

Identification code 17 - 0643 - 0 - 1 - 452	2003 actual	2004 est.	2005 est.
Direct: Total compensable workyears:			
1001 Full-time equivalent employment	774	748	762
Reimbursable: Total compensable workyears:			
2001 Full-time equivalent employment	8	12	12

마. Mid-Session Review(총 52페이지)

목 차	분량	개 요
1. Transmittal Letter	1p	
2. Summary	10p	.....개요
Table 1. Changes from the February Budget		.....수정된 예산규모
3. Economic Assumptions	8p	.....경제 전망
Table 2. Economic Assumptions		
Table 3. Comparison of Economic Assumptions		
4. Receipts	2p	.....수입규모
Table 4. Change in Receipts		
5. Spending	6p	.....지출규모
Table 5. Change in Outlays		
6. Summary Tables	25p	.....요약표
Table 6. Budget Totals		
Table 7. Changes from April 2001 Projection		
Table 8. Discretionary Totals		
Table 9. Agency Growth in Discretionary Spending		
Table 10. Discretionary Proposals		
by Appropriations Subcommittee		
Table 11. Homeland Security Funding by Agency		
Table 12. Mandatory Proposals		
Table 13. Receipts Proposals		
Table 14. Budget Summary by Category Receipts by Source		
Table 15. Impact of Budget Policy Discretionary Budget Authority by		
Table 16. Receipts by Source		
Table 17. Outlays by Agency		
Table 18. Outlays by Function		
Table 19. Discretionary Budget Authority by Agency		
Table 20. Discretionary Budget Authority by Function		
Table 21. Current Services Baseline by Category		
Table 22. Baseline Adjustments		
Table 23. Outlays for Mandatory Programs Under Current Law		
Table 24. Federal Government Financing and Debt		

주요국의 예산서 형식

□ 제출시기: 매년 7월 16일 이전까지

□ 제출근거법

- 1921년 예산회계법(The Budget and Accounting Act)<sup>5)</sup>

□ 주요 내용

- 현재의 적정정보를 감안하여 대통령이 필요하다고 인정하는 다음 회계연도의 추정 예산지출과 추정세입 및 예산수권상의 변동에 관한 설명, 그리고 이러한 변화가 이미 제출된 예산안에 포함된 정보에 미치는 영향 설명
- 다음 회계연도의 당초예산안과 대비한 세출과 세입, 예산권한, 재정수지 추계치의 변동사항
- 예산안 제출 후 예산상 강제되는 중요한 지출원인 행위, 기타 제출된 자료들의 최신정보
- 향후 4개 회계연도에 대하여 법에 의한 의무적 지출사업의 지출추계에 대한 정보, 다음 회계연도에서 이월될 추계잔액의 장래지출계획에 관한 정보

---

5) US Code , Section 1106 of Title 31

바. Sequestration Update Report(총 20페이지)

목 차	분량	개 요
1. Overview	2p	.....개요
2. Discretionary Sequestration Report	10p	.....재량 지출 삭감 보고
Table 1. Historical Summary Of Changes Of Discretionary Spending Limits		
Table 2. Discretionary Spending Limits		
Table 3. Revised Adjustments To The Highway And Mass Transit Categories For Changes In Receipts And Technical Assumptions		
Table 5. Status Of 2003 Appropriations Action		
Table 6. Comparison Of Omb And Cbo Discretionary Spending Limits		
3. Pay-As-You-Go Sequestration Report	5p	.....법정지출
Table 7. Net Cost Of Pay-As-You-Go Legislation Reported On By Omb As Of August 15, 2002		PAYGO 삭감 보고
Table 8. Pay - As - You - Go Legislation With Impact Of \$500,000 Or Less Enacted In 2002		
Table 9. Preliminary Net Cost Impact Of Pay - As - You - Go Legislation Not Yet Reported On By Omb As Of August 15, 2002		

- 심각한 재정상황을 극복하기 위하여 1985년 균형예산및긴급적자통제법에서 재정적자의 규모에 대한 한도를 설정하고 재정적자 한도를 초과할 경우 의무적으로 지출을 삭감하도록 하는 Sequestration 제도를 도입
  
- 1990년 제정된 예산집행법에 따른 재량지출(Discretionary Spending) 분야의 지출한도 설정방식과 법정지출(Mandatory Spending)에 대한 PAYGO 방식(지출이 증대하면 그만큼 세입을 증대시킴으로써 적자중립을 유지하는 방식)에 따라서 삭감규모 추정치를 제공하며, OMB의 예산삭감 최종보고서를 기준으로 예산의 의무적 삭감이 실시됨
  
- 일률적 예산삭감(sequestration)
  - 재량지출권한 및 법정지출에 대한 근거법률에서 제시된 예산자원의 취소의 의미
  - 재량지출
    - 지출한도를 초과하는 경우 예산삭감
    - 긴급한 비용 소요가 있는 경우 한도를 조정할 수 있음
  - 법정지출 및 세입
    - 신규 법안의 제정을 통하여 법정지출이나 세입에 영향을 주어 재정적자를 악화시키는 경우 일률적 감축을 실시함
    - 기존 법안의 세입 또는 지출 증감은 예산삭감의 대상이 아님
  
- 사전보고서, 갱신보고서, 최종보고서로 구성되며 OMB와 CBO 모두 제출의무가 있음. 그러나 CBO의 보고서는 강제삭감을 촉발시키지 않는 참고적인 역할만을 하며, OMB의 보고서가 나오기 5일 전에 발간됨. OMB는 CBO의 추계와 상당한 차이가 있는 경우 이를 그 보고서 내에서 설명해야 함
  - 사전보고서 : 대통령 예산 제출시
  - 갱신보고서 : 8월에 제출
  - 최종보고서 : 의회 회기 종료시
  
- 사전보고서는 재량지출과 법정지출에 대한 삭감규모 추정치를 제공
  - 재량지출 : 갱신된 지출한도

- 지출통제법(Spending Control Act)은 2004~2009년까지의 지출한도 설정
  - 법정지출 : 기제정 법정지출과 세입법안에 따른 재정적자의 증감
  - 의회와 대통령에게 예산의 가능한 규모와 예산삭감을 회피하기 위해 필요한 지출축소 규모를 알려줌으로써 예산 논의의 기초 역할을 담당함
- 갱신 및 최종보고서는 신규 제정된 세출 및 PAYGO 법안으로 인한 조정내용을 포함
- OMB의 최종보고서를 기준으로 예산삭감을 실시
- 재량지출 한도 조정
- 매년 자동조정 : 대통령이 의회에 개념 및 정의를 조정하도록 예산을 제출한 경우
  - 응급상황 : 법률규정은 없음 - 대통령이 응급상황을 이유로 요구하고 의회가 승인하면 가능, OMB의 비공식 지침
  - 일률적 예산삭감(Sequestration) : 재량 예산권한(BA) 및 법정지출에 대한 근거법률에서 제시된 예산자원의 취소를 의미

<표 1 - 21> 재량지출 한도 조정

(단위 : 백만\$)

		2001	2002	2003
재량지출한도(예산삭감 사전보고서)	BA	660,803	706,283	1,922
	OL	652,165	731,325	35,483
재량지출한도(예산삭감 수정보고서)	BA	660,803	730,995	1,922
	OL	652,165	738,787	37,002
재량지출한도(예산삭감 최종보고서)	BA	660,803	730,995	759,096
	OL	652,165	738,787	792,320

자료: OMB Sequestration Update Report to the President and congress for fiscal year 2003

사. Concurrent Resolution on the Budget(총 83페이지)

목 차	분량	개 요
1. Concurrent Resolution on the Budget: Fiscal Year 2005 Overview	5p	…당해연도 포함 향후 5개년의 예산적자 규모 및 총 지출규모·연방수입 규모· 예산우선순위
2. Economics	4p	……………CBO 경제전망치
3. Spending and Revenues Baseline Spending by Function Revenues Debt Levels Tax Expenditures	43p	……………20개 기능별 지출규모 ……………총 연방수입 규모 ……………총 국가채무 액수 및 한도 ……………기능별 조세지출 규모 ……………지출규모 총량 및
4. Summary Tables	10p	기능별 규모 ……………CBO 재추계
5. Budget Resolutions: Reconciliation, Enforcement, and Other Provisions	13p	……………조정(reconciliation) 및 강제삭감 조항
6. Committee Votes	6p	

□ 1974년 의회예산및지출거부통제법에 의해 의회 예산과정의 조정과 통합성을 제고하기 위해 도입

○ 예산결의안의 작성은 의회예산국(CBO)의 지원을 받아 예산위원회가 담당

□ 주요 내용

○ 연방정부 재정의 세입 및 세출총액을 결정하며, 예산을 20개의 기능별 분류에 따라 배분

○ 필요한 경우 조정지침(reconciliation directive) 포함

- 기존 법률에 의한 수입 및 법정지출이 예산결의안의 한도를 충족하도록 수권위원회에 필요한 법개정을 지시

아. Circular No. A-11

- Preparation, Submission, And Execution Of The Budget(총 712페이지)

목 차	분량	개 요
Guide to the Circular	4p	
Summary of changes	3p	
Part 1-General Information	88p	·····예산편성과정과 예산관련법
Part 2-Preparation And Submission Of Budget Estimates	226p	·····예산의 준비와 제출에 관한 정보 제공
Part 3-Selected Actions Following Transmittal Of The Budget	40p	·····예산제출 후 요구사항 (추가와 수정 등)
Part 4-Instructions On Budget Execution	115p	·····예산집행 지침
Part 5-Federal Credit	88p	·····연방정부의 신용
Part 6-Preparation And Submission Of Strategic Plans, Annual Performance Plans, And Annual Program Performance Reports	20p	·····전략적 계획·연간 성과계획·연간 사업성과 보고서의 준비 및 제출에 관한 정보
Part 7-Planning, Budgeting, Acquisition, And Management Of Capital Assets	36p	·····유형자산 관련 기획·예산·취득 정보 제공
Part 8-Appendices	85p	

※ OMB와 각 부처의 예산과 관련된 상호작용은 편람(circulars)과 memorandum의 형태를 띤

- ① circular: 예산요구서의 제출방식과 같이 자세한 지침이 요구되는 사항은 편람(circular) 형식으로 부처에 전달됨
- ② memorandum: 간단한 내용을 각 부처에 전달하고자 할 때 사용됨
  - 일반적인 예산의 기조나 정책(general budget and fiscal policies)에 대한 지침(guideline) 사항
  - 예: 2003년 4월 25일자로 OMB의 장인 Mitchell Daniels는 각 연방정부의 부처와 기관장에게 “Planning for the President’s Fiscal Year 2005 Budget Request” 제목의 memorandum을 시달하였음

□ Part I의 구성 및 내용

- 예산에 관한 일반적 정보를 제공하며, 총 4개의 절로 구성되어 있음. 각 절의 내용은 다음과 같음
  - Section 10-예산과정의 개관(Overview of the budget)
  - Section 15-예산관련 기본법(Basic budget laws)
  - Section 20-예산관련 용어와 개념(Terms and concepts)
  - Section 22-의회 및 일반 시민과의 의사교환 그리고 정리를 위한 요구 (Communications with the Congress and the public and clearance requirements)

□ Part II의 구성 및 내용

- 예산의 준비와 제출에 관한 정보를 제공하며, 총 3개의 장과 총 20개의 절로 구성되어 있음. 각 절의 내용은 다음과 같음

I. GENERAL POLICIES AND REQUIREMENTS

- Section 25 -요구사항(Summary of requirements)
- Section 26 -성과정보 요구사항(Summary of performance information requirements)
- Section 30 -기본정책과 가정(Basic policies and assumptions)
- Section 31 -행정규정과 기타 일반적 요구사항(Compliance with administration policies and other general requirements)
- Section 32 -인력·급여·보상·그리고 기타 비용의 추정(Estimating employment levels, compensation, benefits, and related costs)
- Section 33 -특정 유형의 사업지출과 관련된 추정(Estimates related to specific types of programs and expenditures)

II. THE BUDGET SUBMISSION

- Section 52 -재무관리에 관한 정보(Information on financial management)
- Section 53 -정보기술과 전자정부(Information technology and e-government)
- Section 54 -임대료 지불(Rental payments for space and land)

III. MAX DATA AND OTHER MATERIALS REQUIRED AFTER PASSBACK

- Section 79 -예산자료 시스템: MaX(The budget data system)
- Section 80 -기준선 추정의 개발(Development of baseline estimates)
- Section 81 -예산권한·지출·수입에 관한 정책과 기준선 추정 (Policy and baseline estimates of budget authority, outlays, and receipts (schedules A, S, R, and K)

- Section 82 -사업과 자금조달(Program and financing (schedule P))
- Section 83 -목적별 분류(Object classification (schedule O))
- Section 84 -특성별 분류(Character classification (schedule C))
- Section 85 -Performance metrics (schedule V)
- Section 86 -기타 Max 자료(Other MAX data)
- Section 95 -예산부록과 인쇄자료(Budget Appendix and print materials)

□ Part III의 구성 및 내용

- 의회에 예산제출 후 요구되는 사항과 관련된 내용을 제시함. 총 3개의 절로 구성되며 각 절의 내용은 다음과 같음
  - Section 110-추가와 수정(Supplementals and amendments)
  - Section 112-제안의 폐지와 집행 연기(Rescission proposals and deferrals)
  - Section 113-투자거래(Investment transactions)

□ Part IV의 구성 및 내용

- 예산집행의 지침 관련 내용이며, 총 9개의 절로 구성됨

I. APPORTIONMENT AND REAPPORTIONMENTS

- Section 120-예산배정·예산재배정 과정 (Apportionment/reapportionment process)
- Section 121-SF132, apportionment and reapportionment schedule
- Section 123-Apportionments under continuing resolutions
- Section 124-Agency operations in the absence of appropriations

II. BUDGET EXECUTION REPORTS

- Section 130-SF 133 Report on budget execution and budgetary resources

III. OTHER REPORTS

- Section 135-Procedures for monitoring Federal outlays
- Section 140-Reports on unvouchered expenditures
- Section 145-Requirements for reporting Antideficiency Act violations
- Section 150-Administrative control of funds

□ Part III의 구성 및 내용

- 의회에 예산제출 후 요구되는 사항과 관련된 내용을 제시함. 총 3개의 절로 구성되며 각 절의 내용은 다음과 같음
  - Section 110-추가와 수정(Supplementals and amendments)
  - Section 112-제안의 폐지와 집행 연기(Rescission proposals and deferrals)
  - Section 113-투자거래(Investment transactions)

□ Part IV의 구성 및 내용

- 예산집행의 지침 관련 내용이며, 총 9개의 절로 구성됨

I. APPORTIONMENT AND REAPPORTIONMENTS

- Section 120-예산배정·예산재배정 과정 (Apportionment/reapportionment process)
- Section 121-SF132, apportionment and reapportionment schedule
- Section 123-Apportionments under continuing resolutions
- Section 124-Agency operations in the absence of appropriations

II. BUDGET EXECUTION REPORTS

- Section 130-SF 133 Report on budget execution and budgetary resources

III. OTHER REPORTS

- Section 135-Procedures for monitoring Federal outlays
- Section 140-Reports on unvouchered expenditures
- Section 145-Requirements for reporting Antideficiency Act violations
- Section 150-Administrative control of funds

□ Part V의 구성 및 내용

- 연방정부의 신용과 관련된 정보
  - Section 185-Federal credit

□ Part VI의 구성 및 내용

- 전략적 계획·연간 성과계획·연간 사업성과 보고서의 준비 및 제출에 관한 정보를 제공하며, 총 4개의 절로 구성됨
  - Section 200-전략적 계획과 성과예산 그리고 성과책임 보고서의 개관(Overview of strategic plans, performance budgets, and performance and accountability reports)
  - Section 210-전략적 계획의 준비와 제출(Preparing and submitting a strategic plan)
  - Section 220-성과예산의 준비와 제출(Preparing and submitting performance budgets)
  - Section 230-연간 사업성과 보고서와 성과 책임보고서의 준비와 제출(Preparing and submitting the annual program performance report, the performance portion of a performance and accountability report)

□ Part VII의 구성 및 내용

- 유형자산 관련 기획·예산 취득정보를 제공함
  - Section 300-Planning, budgeting, acquisition, and management of capital assets

## <부록 1> 미국 법정 국회제출서류의 내용

### <Budget and Accounting act of 1921>

- Title 31 USC Sec.1104-Budget and appropriations authority of the President
(a)대통령은 미연방정부 예산안과 추가경정세출예산안을 작성한다.
- Title 31 USC Sec.1105(a)-Budget contents and submission to Congress
(1)정부의 기능과 활동에 관한 사항, (2)가능한 범위 안에서 정부사업의 성과 및 비용에 관한 사항, (3)정보의 유형별 분류, (4)세출승인안과 지출에 대한 개략적인 정보의 조정, (5)대통령이 정부활동 지속을 위하여 필요하다고 인정하는 향후 5년 동안의 추계지출서 및 세출승인안, (6)예산안 제출 당시 효력이 있는 법률과 수입을 증대시키기 위한 예산안상의 계획에 의한 향후 5개년에 대한 추계세입, (7)직전 회계연도의 세출승인·지출예산 및 세입, (8)금번 회계연도에 추계된 지출·세입·세출승인 및 세출승인요구안, (9)직전 회계연도 종료시점에서의 연방정부의 재정상태, 금번 회계연도 종료시점에서 예상되는 연방정부의 재정상태와 예산안에 따라 재정조치가 행해졌을 경우 다음 회계연도 종료시점에서 예상되는 연방정부의 재정상태를 고려한 대차대조표, (10)연방 채무에 관한 중요한 정보, (11)그 외 대통령이 국가의 재무상태를 설명하는 데 있어 필요하다고 인정하는 연방재정상태에 관한 정보, (12)정부의 활동 및 기능을 확대하거나 신설하는 법률에 의하여 예산안에 계상된 각각의 계획에 대하여, 다음 회계연도에 이러한 계획을 수행하기 위하여 계상된 세출승인 및 지출금액과 다음 회계연도 이후 4회계연도 동안 이러한 계획을 수행하기 위하여 필요한 세출승인의 추계액, (13)다음 회계연도의 추계지출 및 세출승인안이 부족한 경우, 추가재원의 한도액, (14)다음 회계연도의 예측 및 통제 불가능한 지출의 한도액, (15)1974년도 의회예산법 제301조제a항제1호 내지 제5호에 규정된 사업 각각에 대한 분류서, (16)1974년도 의회예산법 제3조제a항제3호의 규정에 의한 다음 회계연도 조세지출예산의 규모 (다만, 이 경우 현재 상황에서 예산안상의 계획이 행하여질 때, 그에 따라 변화되는 경제적 요인을 고려하여야 한다), (17)직전 회계연도 세출승인법상에 지출원인 행위를 할 수 있는 세출승인이 수권되고 다음 다음 회계연도에 대해서도 세출수권이 있는 각 사업상의 증여·계약 및 기타 지불에 대한 다음다음 회계연도에 대한 세출승인추계에 대한 정보, (18)상대적으로 불가피한 지출이 소요되는 직전 회계연도의 세출예산액과 실제 지출액의 비교자료(주요 사업별로 분류), (19)직전 회계연도의 세입예산액과 실제 세입액의 비교자료 및 주요 세입원천별로 세입예산액과 실제 세입액의 비교자료, (20)위 18과 19에 의하여 비교된 개별 금액간의 차액에 대한 설명과 분석자료, (21)마약통제·식량지원·인도적 지원·성차별 해소 및 환경문제 등 전국적인 평균 수준 유지를 위하여 편성되는 수평적 예산(a horizontal budget)은 국가기상사업법제5조의 규정에 의한 국가기상사업 및 기상학과 관련된 사업, 각 기관 사업의 특징과 세출승인액, 추계 목표와 재정소요, (22)예산권한과 예산수권안, 실제지출과 실제지출안 및 기관별 사업 및 임무단위로 표시한 국가 재정수요에 대한 자세한 구조, 사업 및 임무에 대한 자료에 따른 정보, (23)1970년

직업의안전및건강에관한법률과 1977년 탄광의안전및건강에관한연방법률에 따른 세출승인에 대한 개별 세출계정, (24)대통령이 필요하다고 인정하는 정부투자기관에 의한 국고자금 회수에 대하여 재무부에 대한 권고안, (25)1978년 감찰법 제11조제2항의 규정에 의한 감찰관과 관계되는 사업에 대한 개별 세출계정, (26)국가마약통제계획에 의한 사업과 관련되고 국가마약통제국이 요구한 세출승인금액에 관한 사업별 설명서, (27)연방재무관리국이 요구한 세출승인금액에 관한 사업별 설명서, (28)1999 회계연도 이후, §1115의 규정에 의한 통합예산에 대한 연방정부실행계획, (29)강력범죄방지신탁기금의 세출승인금액에 관한 사업별 설명서, (30)1994년도 연방인력구조조정법 제5조 규정에 부합하기 위하여 현재 기관별 정규직 직위 규모와 감축계획, (31)대통령실의 수석재무관(the Chief Financial Officer)이 요구한 세출승인 금액에 관한 사업별 설명서, (32)1985년도 균형예산및긴급적자통제법 §257(b)(2)(A)에 규정된 기준선과 동법 §275(b)(2)(C)에 규정된 물품세를 확대하는 경우 개별 사업의 예산수권 및 지출액 규모에 관한 보고서, (33)재무부 산하 조사국 범죄수사관학교와 법의학연구실 조직의 세출관련 사업별 세출계정이 포함되어야 한다.

- Title 31 USC Sec.1106-Supplemental budget estimates and changes

(a)대통령은 또한 매년 7월 16일 이전까지 다음 회계연도의 예산안에 대한 추가 요약서를 의회에 제출하여야 하며, 이 요약서에는 다음 회계연도의 당초예산안과 대비한 세출과 세입 추계치의 실질적 변동사항 및 재평가, 예산안 제출 후 예산상 강제되는 중요한 지출원인 행위, 기타 제출된 자료들의 최신정보, 또한 대통령 자신이 필요하다고 인정하는 연방정부의 재정상태, 지출원인 행위, 지출수요, 기능별 예산 및 기능별 추계에 대한 최신의 추가적 정보에 대한 사항이 포함된다.

(b)다음 회계연도 이후의 4개년 회계연도에 대하여 법에 의한 의무적 지출사업의 지출추계에 대한 정보, 다음 회계연도에서 이월될 추계잔액의 장래지출계획에 관한 정보도 포함한다. 또한 매년 7월 16일 이전에 현재의 적정정보를 감안하여 대통령이 필요하다고 인정하는 다음 회계연도의 추정예산지출과 추정세입 및 예산수권상의 변동에 관한 설명서를 의회에 제출하여야 한다. 이러한 변화가 이미 제출된 예산안에 포함된 정보에 미치는 영향에 대하여도 보고하여야 한다.

<부록 2> 미국 각 부처·기관, 분야, 세출위원회의 수

부처 및 기관(Agency)	세출위원회·세출법안	분 야	
		Superfunction (6개)	Function-장 (20개)
22개	13개		
Department of Agriculture(농무부)	Agriculture	National defense(050)	050 국방
Department of Commerce(상무부)	Commerce/Justice/State/Judiciary	Human resources (500,550,570,600,650,700)	150 국제문제
Department of Defense (국방부)	Defense	Physical resources (270,300,370,400,450)	250 일반과학·우주 및 기술
Department of Education(교육부)	District of Columbia	Net interest(900)	270 에너지
			300 자연자원 및 환경
Department of Energy (에너지부)	Energy&Water	Other functions (150,250,350,750,800,920)	350 농업
			370 상업 및 주택 대부
Department of Health and Human Services (보건복지부)	Foreign Operations	Undistributed offsetting receipts (950)	400 교통
Department of Homeland Security(국토안보부)	Homeland Security		450 지역사회개발
Department of Housing and Urban Development (도시주택부)	Interior		500 교육·훈련·고용 및 사회서비스
Department of the Interior(내무부)	Labor/HHS /Education		550 보건
			570 의료
Department of Justice (법무부)	Legislative Branch		600 소득보장
Department of Labor(노동부)	Military Construction		650 사회보장
Department of State and International Assistance Programs(국무부)	Transportation /Treasury		700 재향군인 급부 및 서비스
Department of Transportation(교통부)	VA/HUD		750 법무
Department of the Treasury(재무부)			800 일반정부

부처 및 기관(Agency)	세출위원회·세출범안	분 야	
Department of Veterans Affairs(보훈부)			900 순이자
Corps of Engineers-Civil Works(미공병단)			920 Allowances
Environmental Protection Agency(환경보호국)			950 미분배 차감 수입
National Aeronautics and Space administration (미항공우주국)			
National Science Foundation(국립과학재단)			
Small Business Administration(중소기업청)			
Social Security Administration(사회보장청)			
Other Agency(기타)			

분 야	
Subfunction(79개)-관	
050 국방	
051 국방관련부서	570 의료
053 원자력 방위 사업	571 의료보호
054 국방 관련 활동	600 소득보장
150 국제문제	601 일반 퇴직인·장애인 보험 (사회보장제외)
151 국제관계개발 및 인도적 지원	602 연방 공무원 퇴직 및 장애
152 국제안보 지원	603 실업 보전
153 외교적 활동	604 주택 지원
154 해외 정보 및 외환	605 식량 및 영양 지원
155 국제 금융 사업	609 기타 소득 보조
250 일반과학·우주 및 기술	650 사회보장
251 일반과학과 기초연구	651 사회보장
252 우주항해와 연구지원활동	700 재향군인 급부 및 서비스
270 에너지	701 재향군인을 위한 소득보장
271 에너지 공급	702 재향군인 교육·훈련 및 재활
272 에너지 보존	703 병원 및 의료 지원
274 긴급에너지 비축	704 재향군인 주택 지원
276 에너지 정보·정책·규제	705 기타
300 자연자원 및 환경	750 법무
301 수자원	751 연방 법집행 활동
302 보전 및 토지 사용	752 연방 소송 및 사법 활동
303 여가 자원	753 연방 교정 활동
304 오염의 통제와 감소	754 형사법 활동 지원
306 기타 자연자원	800 일반정부
350 농업	801 입법 기능
351 농가 소득 안정	802 행정 지시와 관리
352 농업 연구와 서비스	803 중앙 재정 운영
370 상업 및 주택대부	804 일반 자산 및 기록 관리
371 모기지 지원	805 중앙 인사 관리
372 우편 서비스	806 일반 목적의 재정 지원
373 예금 보험	808 기타 일반 정부 활동
376 기타 상업 진흥	809 상쇄 수입의 공제
400 교통	900 순이자
401 지상 수송	901 재무성 발행 채권 이자
402 항공 수송	902 예산 내 신탁 자금에서의 이자수입
403 수상 수송	

---

407 기타 수송	903 예산 외 신탁 자금에서의 이자수입
450 지역사회개발	908 기타 이자
451 지역공동체 개발	920 Allowance
452 지역 개발	924 Spectrum relocation
453 재해 구호 및 재난보험	925 Debt collection initiatives
500 교육·훈련·고용 및 사회서비스	926 Adjustment to certain pass-through accounts
501 초등학교·중학교·직업학교	927 Contingent offset for the refundable portion of the health care tax credit
502 고등학교	950 미분배 차감 수입
503 연구와 일반교육 지원	951 고용인 분배·피고용인 퇴직(예산 내)
504 훈련 및 고용	952 고용인 분배·피고용인 퇴직(예산 외)
505 기타 노동 서비스	953 렌트비·로열티
506 사회 서비스	954 자산매각분
550 보건	959 기타
551 보건 서비스	
552 건강 연구 및 훈련	
554 소비자 및 직업인 보건·안전	

---

주: Subfunction code 999 : budget accounts whose activities are associated with two or more functions.

자료: Budget Function Classifications 1998, GAO