

III. 영 국

1. 개 요

예산관련 제출서류	제출시기
1) Spendig Reviews·····	2년에 1회 편성
2) Pre-Budget Report·····	예산제출 3개월전
3) Budget	
(1) EFSR·····	3월 예산연설시
(2) FSBR·····	3월 예산연설시
4) Supply Estimates·····	3~4월경 의회제출

□ 영국의 예산문서는 지출계획을 중심으로 하는 문서와 세입 및 조세지출을 중심으로 하는 문서로 크게 대별

- 지출 중심 문서
 - 지출검토서(Spending Review)
 - 지출예산안(Supply Estimate)
- 세입 및 조세지출 중심 문서
 - Pre-budget, Budget

① 사전예산보고서(Pre-Budget Report)

- 예산연도 전년 12월경, 재무부(Treasury)에서 발표

② 예산연설(Budget Speech), 예산(Budget : FSBR, EFSR)

- 3월 재무장관 예산연설, 이때 FSBR, EFSR 함께 발표
- FSBR : 차년도 예산의 중요한 방침, 재정정책, 단기적 경제예측
- EFSR : 장기적 관점의 재정정책안 제시

③ 세출예산안(Supply Estimate)

- 3~4월경 의회에 제출, 의회의 승인을 받으면(보통 7월경) 세출예산법 (Appropriation Act)으로 성립
- 보통 겨울, 봄, 여름 추가경정예산 편성, 변경이 있을 시 변경 내역에 대한 의회의 승인을 받아야 함

④ Spending Review

- 다년도 예산 서류, 2년에 1회 책정, 3개년에 대한 복수연도 예산
- 각 부처의 3개년도 분의 부처별 지출 한도액 설정

2. 국회제출 서류

가. Spending Review

1) 개관(Overview)

성격

- 경제, 재정운영의 중장기 청사진으로서의 중기재정 전망에 해당
- 대통령이 의회에 제출하는 예산서류의 일부
- SR은 단지 중앙정부 지출 총액(TME)에 대해 분야별 총액을 설정할 뿐 전체수준의 TME를 결정하는 것은 아님

계획기간 : 3년 단위 작성, 2년에 1회 편성

- 3개년도짜가 다음 번의 복수 연도 예산의 초년도가 됨
- 현재까지 발행된 Spending Review
 - 2004 Spending Review (2005.4~2008.3)
 - 2002 Spending Review (2003.4~2006.3)
 - 2000 Spending Review (2001.4~2004.3)
 - 1998 Comprehensive Spending Review (1999. 4~ 2002. 3)

- 작성 주체 : Treasury
 - 다년도 예산을 책정하는 연도의 전년 3월~8월에 걸쳐 편성방침에 대해 재무부와 각 부처가 논의한 뒤, 8월경 재무부에서 편성방침 결정

- 작성 절차(SR 2002년도 편성 경우)
 - 해당 예산연도의 전년(2001년) 여름
 - 위원회 개최, SR의 cross-cutting 사항 검토
 - 2001년 10월 - 최종 지침 부처 전달
 - 2002년 2월- 부처의 PSAs 제출
 - 2002년 4월 - 예산이 부처별 지출안으로 결정
 - 2002년 6월 : 2002년 SR과 2002년 PSA 발표

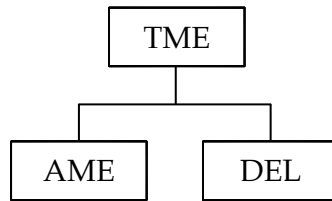
- Spending Review의 부처별 총액은 법적 구속력은 없으나 의회에 보고·의결되어 구속력은 강한 편이며, 부처 역시 동 금액을 기초로 지출총액을 산출함

- 2가지 재정원칙에 입각하여 과거 추이와 향후 3~5개년 재정수지를 분석, 재정운영 총량 목표 제시
 - Golden rule, Sustainable investment rule

2) 내용

- Spending Review는 각 부처의 3년에 걸친 세출예산을 나타내는 서류로서, 세출예산은 TME, AME, DEL로 구분할 수 있음
 - 총지출한도(TME)=부처별 지출한도(DEL) + 연간관리지출(AME)

[그림 III-1] 총지출한도액(Total Managed Expenditure)의 구성



- DEL 및 AME는 경상적 지출 성격의 자원예산과 자본지출과 관련한 자본예산으로 구성

<표 III-1> DEL과 AME의 구성 및 성격

	자원예산(resource budget)	자본예산(capital budget)
부처지출한도(DEL)	부처 등의 주요 사업비용 행정비용 자본보조금(지방정부 제외) 감가상각비 자본부담금의 감손비용 충당금	부처 등의 신규 자본지출 지방정부에 대한 자본보조금 순자산매각 순부처대부
연간관리지출(AME)	사회보장비 부채이자 EU 부담금 공무원연금 복권 및 기타	공기업들이 자체 조달한 자본지출 AME에서의 자본지출

가) 총지출한도(TME)

- 부처별 지출한도(DEL) + 연간관리지출(AME)
- 행정부에서의 총지출한도(TME) 설정 흐름
 - 2가지 재정지출의 Rule을 고려한 지출한도 설정
 - 부서 협의 및 PSX를 통한 부서한도 설정

- 세부적인 사업별 토의를 하는 것은 아님
- DEL이 결정되면 이후에 재무부가 관여하는 경우는 거의 없음
- 이러한 관점에서 보면 Top-down 방식
- 지출총액 결정 흐름 : 재무부 → 수상 → 내각 → 의회
 - 재정원칙하에서 고려요인을 감안, 기본적으로 재무부장관이 결정
 - 의원 내각제의 특성상 의회에서의 수정은 거의 일어나지 않음

□ 재정규칙(Fiscal Rule)¹¹⁾

- Golden rule : 정부차입은 투자지출로만 사용
 - 경상지출로 인한 적자를 용인하지 않음
- Sustainable investment rule
 - 순부채 수준(net public debt ratio)을 GDP의 일정 범위 이내에서 안정적으로 유지(보통 GDP의 40% 이하로 설정)
 - 투자지출로 인한 재정적자가 너무 커지지 않도록 하는 장치

- 이러한 재정정책 관련 rule은 정부의 예산서류(budget, spending review등)에 제시되어 있음

□ 지출총액(TME) 결정시 고려 사항

- 각 부처의 지출계획안, 전년도 예산액
- 공약사항(수상의 정책중점 분야의 지출소요)
- 주요 재정목표(적자수준 등), 세입여건
- NAO에서 제시한 거시경제 전망, 실업수준, 이자율 등 다양한 경제변수
- Spending Review에서 결정된 분야별 지출총액

나) 부처별 지출한도액(Departmental Expenditure Limits : DEL)

□ 성격

- 부처별 지출상한으로 경상적 성격의 지출, 통제 대상

11) 1997년 "CODE FOR FISCAL STABILITY"에서 시작

주요국의 예산서 형식

- 전체 예산액의 약 6할을 차지
- 부처별 지출한도(DEL)에는 중앙정부의 각 부처들과 주요 기관들의 주요 경상사업비용 등이 포함(<표 III-1> 참조)
 - 동 비용들은 모두 발생주의 기준으로 인식되며 각 부처가 사업수행을 위하여 필요로 하는 비용으로 구성
- 3년을 대상으로 매년 편성
- Sending Review에서 DEL이 결정됨

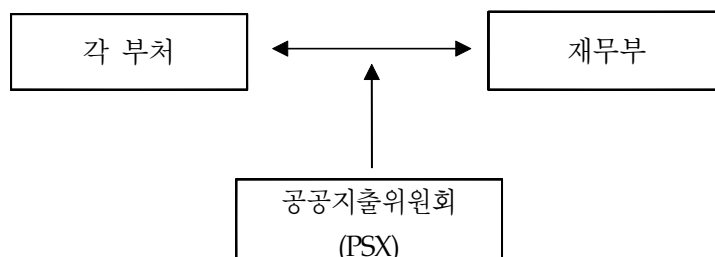
[그림 III-2] TME내의 DEL과 AME의 비중



자료: Table C11 of HM Treasury, "Budget 2003", HC 500, London, April 2003 ,
"A SURVEY OF PUBLIC SPENDING IN THE UK", IFS, 2003.12에서 재인용

- 부처별 지출액의 결정 과정
 - 부처별 지출액 결정

[그림 III-3] 부처별 지출액의 결정



- 결정시 고려사항
 - 각 부처의 지출계획안 제출내용(Departmental Report)
 - 공약사항(수상의 정책중점분야의 지출소요)
- 결정방법
 - 재무부가 각 부처의 지출계획안을 검토하고, 정부 전체의 정책우선순위를 고려하여 내부안을 마련
 - 재무부 예산담당 차관(Chief Secretary)이 각 부처 장관과 개별 협의
 - 협의가 안 될 경우 공공지출위원회(PSX)에서 협의
 - 그래도 협의가 안 될 경우 재무부가 일방 결정(협의를 이의가 있는 장관은 수상을 찾아가 소청하기도 함)
 - 각 부처별 예산안(재무부 장관과 개별 부처 장관 공동 명의)을 의회 제출

다) 연간관리지출(Annually Managed Expenditure:AME)

- 고정비적 성격의 지출
- AME의 경우 단년도 예산이 책정되며 비통제 대상임
 - 이는 AME의 성격이 주로 사회보장관련 성격의 고정적 지출로서 복수연도의 예산 설정에 적합하지 않기 때문
 - AME가 만들어지기 전에는 사회보장관련 지출 항목은 “control total”이라는 항목으로 관리
- 예산서와 PBR의 AME(사회보장, 부채이자 등)는 2년 단위로 제시
- 지출항목별로 상한액 결정
 - Spending Review에서는 이러한 부처별 지출한도를 결정하는 것과 동시에, 단년도 결정 예산(연간관리지출액:AME)에 대해서도 기준으로서의 역할을 지닌 장래의 금액을 결정
- 3개년도의 TME를 DEL과 AME로 배분한 뒤, DEL은 부처별로 분배. 따라서 SR을 통해 지출총액과 부처별 지출한도를 볼 수 있음

주요국의 예산서 형식

- TME(총액)= DEL(부처별 지출한도)+AME(연간 지출한도)
 - DEL : 부처별 지출상한으로 경상적 성격의 지출, 통제대상
 - AME : 고정비 성격의 지출로서 지출항목별 상한액 결정, 비통제대상
- 주요 재정개혁 과제와 추진계획을 설명
- 국정목표 추진을 위한 분야별 하위 정책목표 (생산성 향상, 고용기회 증대, 환경보호 등)
- 부처별 3개년 지출 계획
 - 교육, 교통, 사법, 국방 등 각 부처별 지출한도 및 지출한도 내에서 수행해야 할 임무들을 기술
 - ※ 성과계획서(Public Service Agreement)상의 목표와 연계·설명
- Cross-Cutting 분야 3개년 지출 계획
 - R&D·중소기업 지원 등 spending review의 부분으로서 부처간 범주에 걸쳐 있는 해당 Cross-Cutting 이슈에 대해 조정
 - ※ 2002년도의 경우 Cross-Cutting 이슈는 총 7개 부문
(science and research, services to small business, public sector labour market, children at risk, tackling health inequalities, the role of the voluntary sector in public services, improving public space)

3) 2004 Spending Review의 주요 내용

- 분량 : 192페이지
- 2004 Spending Review는 2005-08년도의 새로운 공공지출 계획으로, “Stability, security and opportunity for all: investing for Britain’s long-term future”라는 표제를 걸고 있음

<표 III-2> 전체 공공지출

£ billion	2004-05	2005-06	2006-07	2007-08
Departmental Expenditure Limits(DEL)	279.3	301.9	321.4	340.5
Annually Managed Expenditure(AME)	208.3	218.9	227.8	239.5
Total Managed Expenditure	487.6	520.8	549.2	580.0

주: Net of depreciation.

○ 세출(spending) 계획

- 전체 부처별 DEL 제시 : Baseline, 계획, 연간 평균성장률로 구분

<표 III-3> 부처별 총 DEL

	Baseline		Plans		연평균 성장율
	2004-05	2005-06	2006-07	2007-08	
Resource and Net Capital Budget					
Education and Skills	27.6	31.1	32.9	35.2	5.7%
Health	71.5	78.5	86.0	94.4	6.9%
Of which:NHS	69.4	76.4	83.8	92.1	7.1%
Transport	10.4	11.0	13.6	12.9	4.5%
Office of the Deputy Prime Minister	7.0	7.5	7.8	8.4	3.3%
Local Government	43.7	46.2	48.6	51.0	2.6%
Home Office ⁴	12.7	13.2	14.2	14.9	2.7%
Constitutional Affairs	1.5	1.5	1.6	1.6	1.4%
Law Officer's Departments	3.8	4.5	5.0	5.3	9.2%
Defence	29.7	30.8	32.1	33.4	1.4%
Foreign and Commonwealth Office	1.5	1.5	1.6	1.6	1.4%
International Development	3.8	4.5	5.0	5.3	9.2%
Trade and Industry	5.0	6.1	6.5	6.6	3.0%

나) 중점 정책 방향(Chapter 2 ~ 6)

□ Chapter 2 : 능률(Efficiency)

- 영국 정부의 공적 서비스 향상을 위한 효율성 관련 내용
 - PSA와의 연계
 - 부처별 효율성 프로그램
 - 현대화되고 전문적인 공공부문의 노동인력
 - 관리 예산
 - Cross-cutting 효율성 측정
 - 능률의 추구

□ Chapter 3 : 공공 서비스의 개선(BETTER PUBLIC SERVICES)

- 공공서비스 개혁의 지속적 추진

□ Chapter 4 : A Stronger, More Productive Economy

- 강화되고, 생산적인 경제를 위한 spending review 분야 설정

□ Chapter 5 : A Fairer Society, with Stronger Communities

- 공정하며 모두에게 기회가 균등한 사회 건설
 - 새로운 PSA 목표를 설정, 이에 대한 지출안 마련

□ Chapter 6 : Global Security and Prosperity

- 국방 관련 지출 증대, 국방 현대화를 위한 지출
- 테러리즘 관련 안보강화 지출
- 세계 환경보호

다) 부처별 Spending Review(Chapter 7~23, 총 17개 부처)

□ 부처별 Spending Review 중 교육기술부 사례

- chapter 1~6에서 제시한 정부 중점 추진사항에 대해 부처와 연계되는 분야에 대한 spending review

주요국의 예산서 형식

- 다음 표의 순서로 예산서상에서의 논의가 진행됨
- <표 III-4>는 교육기술부 관련 중점 추진사항의 spending review를 통한 부처의 사업내역과 관련된 지출계획을 보임

<표 III-4> 교육기술부 관련 중점 추진사항의 spending review

(£ billion)	2004-05	2005-06	2006-07	2007-08
Department for Education and Skills				
Resource Budget	23,860	26,708	28,108	29,708
of which Administration Budget	267	276	269	262
Capital Budget	3,801	4,445	4,845	5,545
Total Departmental Expenditure Limit ¹	27,613	31,105	32,906	35,206
Local Authority Formula Spending Share: Education				
Children's Social Services ²	3,737	4,016	4,316	4,516
Total education(England) ⁴	52,023	56,529	60,122	64,000

- 주: 1) Full resource budgeting basis, net of depreciation.
 2) 2005-06 still indicative at this stage.
 3) This reflects the final Spending Review outcome for DfES.
 4) England education measured consistent with international definitions from the UN classifications of functions of government (COFOG). Actual outturns are subject to spending decisions by local authorities.

- <표 III-5>는 영국 정부의 교육분야 지출계획으로, 동 분야가 국민 경제에 차지하는 비중 등 중요성을 나타냄

<표 III-5> UK 교육분야 지출계획

(£ billion)	2004-05	2005-06	2006-07	2007-08
Total UK education and training	64,857	69,857	74,122	78,763
Total UK education	63,195	68,134	72,292	76,796
UK education as a proportion of GDP (percent)	5.4	5.5	5.5	5.6

- 주: UK education 과 UK education and training은 UN의 정부 기능별 분류(COFOG)에 따른 것임

- 이어서 <표 III-6> 에서 교육과 아동 서비스에 대한 투자내역을 통해 사업 추진 계획 및 규모를 좀 더 자세히 파악할 수 있음

<표 III-6> 교육과 아동 서비스에 대한 투자 내역

(£ billion)	2004-05	2005-06	2006-07	2007-08
Total investment	5,024	5,771	6,214	6,955
of which:				
Central government own investment	3,801	4,445	4,845	5,545
Investment grants	1,223	1,326	1,369	1,410

라) 부록 A~C

□ 내용

- 각종 통계 제공, 재정수지와 부처별 지출한도의 내역, 연간 의무지출 내역 등을 각종 표로 상세 분석·설명

□ 부록 A : Statistical Annex 목록

- A.1: Total Managed Expenditure, 2004-05 to 2007-08

[그림 III-4] Total Managed Expenditure, 2004-05 to 2007-08



자료: 2004 Spending Review, Annex A. STATISTICAL ANNEX, HM Treasury Site

[그림 III –5] Resource and Capital DELs by department



Resource Budget

Education and Skills
 Health
 Transport
 :
 Cabinet Office
 Invest to Save Budget
 Reserve

Total Resource Budget DEL

Capital Budget

Education and Skills
 Health
 Transport
 :
 Cabinet Office
 Invest to Save Budget
 Reserve

Total Capital Budget DEL

- A.2: 부처별 자원 및 자본 DELs
- A.3: 자원 및 자본 부처별 한도
- A.4: 부처별 총지출한도(Total DEL)
- A.5: 부처별 자원 및 자본 DEL- 04-05년 실질 기준
- A.6: 부처별 자원 및 자본 DEL 계획(2004-05 and 2005-06)
- A.7: 자원예산, 공공부문 현재 지출
- A.8: 자본예산과 공공부문 순투자
- A.9: DELs의 전체 공공부문 투자(자본 이전 포함)
- A.10: 회계 조정(A.1을 조정)
- A.11: 공공지출 총량(1970-71 to 2007-08)

부록 B : 자원회계예산

- B.1: 현금기준에 의한 부처별 자원 및 자본 DELs

부록 C : 부처별 그룹핑

- DELs시 적용하는 부처별 그룹핑을 제시
- 예를 들어 “교육기술”에는 교육부, 표준교육청, Sure Start Unit이 포함되며, “건강”에는 보건부와 식품안전청이 포함
- 총 21개 그룹, 59개 부처(departments)를 대상으로 그룹화

나. 사전예산보고서(Pre-Budget Report)

1) 개요

분량 : 274페이지

예산 제출 3개월 전(보통 11월경)에 작성, 발표

작성 근거법 : The Code for Fiscal Stability

- “The Treasury shall publish a Pre-Budget Report(PBR) at least three months prior to it, unless this is the first Budget of the Parliament, in which case a PBR shall not be required.”(The Code for Fiscal Stability, 제15조)
- 근거법에서 제출 시기, 포함하고 있어야 할 사항 등을 상세히 규정하고 있음

예산에서 도입을 검토하고 있는 중요한 재정정책의 변경에 관한 제안이 포함되어야 함

- 그 해의 세법개정안(조세지출예산 포함)을 포함
- 그러나 다음의 분야에 대해서는 사전에 언급해서는 안 됨
 - 현재 및 장래의 납세자에 있어 조세회피를 유발할 수 있는 위험이 있는 분야

- 금융시장의 혼란을 포함하여, 납세자 및 시장 행동에 중대한 일시적 왜곡을 가져오는 분야

- 사전예산보고서에는 다음의 사항이 제시되어야 함
 - 경제 재정 예측(The Code for Fiscal Stability 제20조~제25조 참조)
 - 재정정책 목표 달성 상황을 해명할 수 있도록 순환적 경기변동 영향에 관한 분석(The Code for Fiscal Stability 제9조~제11조 참조)

2) 2004년 Pre-budget Report 목차 및 내용

목 차	분 량	개 요
Foreword by the Prime Minister Chapter 1 : Overview (Stability, Security and Opportunity for All)	8p 12p	개요
Chapter 2 : Maintaining macroeconomic stability Chapter 3 : Meeting the productivity challenge Chapter 4 : Increasing employment opportunity for all Chapter 5 : Building a fairer society Chapter 6 : Delivering high quality public services Chapter 7 : Protecting the environment	32p 32p 18p 32p 20p 20p	예산 중점분야
Annex A : The economy Annex B : The public finances Annex C : Flexibility in the UK economy	34p 38p 18p	부록

- PBR은 Budget 전에 제출하는 사전보고서로 목차 구성은 Budget과 동일하며, 해당 내용은 비교적 간략하게 서술. 경제운영 방향 및 세입관련 부분에 대한 보고를 통하여 의회의 의견 및 여론 수렴을 목적으로 함

- Chapter 1: Overview
 - 경제운영 방향에 대한 제시, 관련 경제 지표 및 재정규칙의 검토
 - 정부 정책 및 전년도 예산에 근거한 당해연도 예산추계 제시

□ Chapter 2~7: 경제운영 방향 및 예산 중점 분야

- Chapter별 주제와 관련된 국제 비교
- 주제별 세부 추진분야 및 전략 제시
- 소비자물가지수(CPI), 재정 안정성에 대한 검토, 주요국의 최근 경제발전 및 전망치를 설명자료로 사용
- 2002~03년 실적치, 2003~04년 및 2004~05년 예측치, 2005~09년 전망치에 있어서 2003년 Pre-Budget에 따른 재정수지 변화

<표 III-7> 정부 정책 및 전년도 예산에 근거한 당해연도 예산추계 형식

(단위 : 백만 £)

	2003-04	2004-05	2005-06	2006-07
Raising productivity in an enterprise economy VAT 단일 세율 계획의 개선 R&D 세액공제 계획의 개선 SMEs에 대한 자본 공제 허용 :				
Increasing employment opportunity for all Housing Benefit : 사회부문				
Building a fairer society 아동세액공제 first time parents에 대한 근로세액공제 :				
Protecting tax revenues 선원에 대한 외국소득감면(FED) 신탁과세의 현대화 :				
Total Pre-Budget Report measures				
Additional Pre-Budget Report policy decisions				
TOTAL POLICY DECISIONS				
TOTAL DISCRETIONARY MEASURES				

다. Budget '04 (FSBR, EFSR)

1) 개념

- 3월경 재무부에서 작성하여 의회 및 국민에게 보고
- 경제 및 재정상태에 대한 새로운 전망 제시, 정부의 경제 및 재정목표 설정 및 목표 달성을 향한 정부시책 설명
- 총량 제시, 수입-지출=수지의 과정을 보여주고 있음
 - 우리나라의 경제운용 방향과 세입예산안(조세지출 예산 포함), 세법개정안을 모두 포함한 개념의 예산서류
- 예산의 정보는 경제재정전략보고서(Economic and Fiscal Strategy Report:EFBR)와 재정현황예산보고서(Financial Statement and Budget Report:FSBR)를 통해 제공됨
- EFSR과 FSBR의 작성 근거법 : A code for fiscal Stability
 - 해당 보고서에 포함될 사항을 비교적 상세히 규정하고 있음
 - “The Treasury shall publish a Financial Statement and Budget Report (FSBR) at the time of the Budget.”(A code for fiscal Stability, 18)
 - “The Treasury shall publish an Economic and Fiscal Strategy Report(EFSR), usually at the time of the Budget.”(A code for fiscal Stability, 19)
- EFSR과 FSBR로 구분됨

2) 내용

제 1 부	경제·재정전략 보고서 (Economic and Fiscal Strategy Report : EFSR)
-------	---

① 개요

- 분량 : 184페이지
- 근거법 : "A code for fiscal Stability"
- 장기적 관점의 재정분석 보고서
- Pre-Budget Report를 좀 더 자세히 설명

② 보고서 수록 정보

- "A code for fiscal Stability"에 의거 다음의 사항을 포함하여야 함
 - 정부의 장기적인 경제·재정전략 제시, 재정상 중요한 항목에 관한 장기의 목표를 함축
 - 상기의 장기전망에 비추어 FSBR에 있어 경제재정의 단기재정전망을 검증
 - 단기전망과 장기전망이 EU와의 약속 사항. 특히 "안정과 성장을 위한 합의(Stability and Growth Pact)"와 부합하는지 검토
 - 세대간 영향과 재정정책의 지속가능성을 해명할 수 있도록, 재정상 중요항목에 대한 전망치는 적어도 10년 이상 실증적 예측을 제시해야 함. 동 예측은 신뢰할 수 있는 전제에 기초해야 함
 - 순환적 경기변동의 조정을 따르며, 재정상 중요 항목에 대해서는 경기 순환의 영향에 대한 분석을 제시

③ 2004-05 EFSR의 주요 내용

목 차	분 량	개 요
Chapter 1: Overview	20p	Overview
Chapter 2: Maintaining macroeconomic stability Chapter 3: Meeting the productivity challenge Chapter 4: Increasing employment opportunity for all Chapter 5: Building a fairer society Chapter 6: Delivering high quality public services Chapter 7: Protecting the environment	32p	거시정책 budget을 통해 해결하고자 하는 과제
Annex A: Illustrative long-term fiscal projections		부록

□ Chapter 1. Overview

- Chapter 2~7의 정책 방향별 지출 내역(“추진실적”과 “next step”으로 구분하여 요약 설명), 2 Rules에 의한 재정수지 분석, TME 기능별 지출의 지표 - 예산정책의 근거가 되는 예측치는 Pre-Budget report에서 제시된 전망치를 근거로 함

□ Chapter 2. MAINTAINING MACROECONOMIC STABILITY

- 거시 재정정책, 지출을 통한 거시 지출 설명
- 거시 재정정책 설명 순서
 - ① Frame work(Policy Mix) 설명 및 거시경제 측정
 - ② 최근 경제발전 및 전망
 - ③ NAO의 검토
 - ④ 전년도 Pre-Budget 조정을 통해 당해연도 Pre-Budget 작성
 - ⑤ Budget Decision
 - ⑥ Medium Term
 - ⑦ Long Term

□ 2004-05 EFSR Chapter 3-7

- 핵심 지출 정책

주요국의 예산서 형식

- Chapter 3: Meeting the productivity challenge
 - Chapter 4: Increasing employment opportunity for all
 - Chapter 5: Building a fairer society
 - Chapter 6: Delivering high quality public services
 - Chapter 7: Protecting the environment
- Annex A에서 long-term fiscal projection을 제시하고 있음

[그림 III-6] EFSR에 나타난 기능별 정부 지출



<표 III-8> Budget 2004 policy decisions의 일부

	(+ve is Exchequer yield) £ million			2004-05 non-indexed
	2004-05 indexed	2005-06 indexed	2006-07 indexed	
PROTECTING THE ENVIRONMENT				
Environment				
28 Enhanced capital allowances for additional energy saving technologies	*	-5	-10	*
29 Landlords' energy saving allowance	*	-10	-10	*
30 Changes to Climate Change Agreement eligibility	-5	-25	-25	-5
31 Climate Change levy: freeze	-25	-25	-25	0
32 Aggregate levy. freeze	-10	-10	-10	0
33 Aggregate levy. extension of Northern Ireland credit scheme				
34 Recycling of landfill tax revenues	-15	-20	-25	-15
Transport	0	0	-245	0
35 Fuel duties: revalorise rates from 1 September 2004 and Introduce differential between sulphur free and other main road fuels	-300	0	0	+345
36 Fuel duties: Increase road fuel gases by 1p over next three years	+5	+10	+10	+5
37 Fuel duties: differentials for bioethanol and biodiesel at 20p until 2007	*	+5	+10	*
38 Company vans: reform	*	-30	-30	*
39 Air passenger duties : freeze rates	-125	-30	-30	0
40 VED: freeze rates	-130	-130	-135	0
TOTAL BUDGET MEASURES	-725	+65	-170	-395
* negligible				

제 2 부 재정현황과 예산보고서
(Financial Statement and Budget Report : FSBR)

① 개요

- 분량 : 106페이지
- 전통적인 붉은 표지에 의해 'Red Book'이라고도 불리며, 예산연설시 보완 자료로 함께 발표
- 단기적 관점의 경제예측 보고서

② 보고서 수록 정보

- "A code for fiscal Stability"에 근거해 최소한 다음과 같은 부분을 제시해야 함
 - 경제 재정 예측(동 규정 제20~제25조)
 - 예산에서 도입되는 중요한 재정정책 법안에 관한 설명
 - 필요한 경우 이러한 정책 법안이 재정운영에 있어 다음의 사항과 어떻게 연결될 것인지에 대한 설명
 - 재정정책의 목표와 운영 규칙(동 규정 제9조~제11조)
 - 정부의 마스트리히트 조약 등 EU와의 약속 사항. 특히 안정과 성장을 위한 합의(Stability and Growth Pact) 관련 사항
- A code for fiscal Stability 제20조~제25조에 규정된 경제 재정 예측
 - 동 경제 재정 예측은 A code for fiscal Stability에서 규정하여 공표되는 보고서에 경제와 재정에 관한 예측이 포함되는 경우 포함해야 할 사항을 나타내고 있음
 - 예측 배경이 되는 주요한 전제, 추정 및 관습
 - 다음의 항목에 대한 예측
 - GDP와 그 내역
 - 소매물가(정부의 공식 인플레이션 목표인 물가지표도 포함)
 - 경상적 수지의 상황
 - 자원회계예산제도를 실행하는 데 있어서의 운영에 관한 내용의 기술. 이것은 정부 예측에 있어 각 회계연도의 경상적 수지를 반영해야 함

- 각 회계연도에서의 예측을 반영한 현금흐름에 관한 기술
- 공적 자산의 매각 수입에 관한 기술
- 예측된 정부의 재정상 업적을 공평하게 반영하는 것에 필요한 부분에 관한 기술
- 경제 재정의 전망을 둘러싼 위험에 관한 기술. 이것에는 정부 결정 및 기타 상황, 기타 중요한 우발적 부채, 과거예측치의 오류 등이 포함됨
- 앞에서 언급한 재정상의 기술은, 재정상의 중요한 항목에 있어서의 예측을 포함해야 함
 - 경상지출, 경상수입, 현행 예산에서의 잉여금, 공적부문의 순차입, 공적부문의 순자금 수요, 일반정부의 재정적자, 일반정부의 총채무잔고, 공적부문의 순채무잔고, 순자산의 크기 등이 해당
 - 가능한 경우 그 기술은 부문별, 경제분야별, 기능별로 지출과 수입의 내역이 나타나야 함
- 재정상의 기술에는 정부의 재정정책의 목표나 규칙(Rule) 및 정부의 EU와의 약속 달성 상황을 판단하기 위한 지표도 나타나야 함
- 이러한 재정예측은 예측을 마무리하는 시점까지 수량화될 수 있는 경우 공표하는 예측에 해당 영향을 포함하도록 하고, 수량화가 불가능한 경우 동 영향은 특정 재정risk로서 표기하도록 함
- 예측기간은 회계연도의 공표일 이후 적어도 2개년도 이상이어야 하며, 각 기술에서는 재정상의 중요한 항목에 대해서 과거 2개년도와의 비교를 공표하여야 함
- 재무성은 기존 예측의 실무적 진행으로 인한 변경사항을 포함시키고, 중요한 회계정책을 전부 설명해야 함

③ 2004-05 FSR의 주요 내용

목 차	분 량	개 요
Chapter A: Budget policy decisions	30p	EFSR Chapter 2 상세 설명
Chapter B: The economy	30p	
Chapter C: The public finances	46p	

□ Chapter A: Budget policy decisions의 내용

- 2006-07년 정부세입과 세출 예측치, 2003년 예산과 사전예산보고서(PBR)를 토대로 한 2004년 예산
- 2004년 예산의 조세수입과 정부지출 내역
- 소득세 및 법인세 등 주요 조세의 구간, 세율, 공제율

<표 III-9> 2004-05 Income tax allowances의 변화

	£ a year		
	2003-04	2004-05	증가
인적 공제(기본공제)			
65세 이하	4,615	4,745	130
65~74세	6,610	6,830	220
75세 이상	6,720	6,950	230
부부 공제 ¹			
1935년 4월 6일전 출생한 75세 미만자	5,565	5,725	160
75세 이상	5,635	5,795	160
최소공제액 ²	2,150	2,210	60
연령관련 공제 소득 상한	18,300	18,900	600
맹인(blind person's) 공제	1,510	1,560	50

주: 1) 공제상한 10%

2) 부부 중 한사람이 적어도 1935년 4월 6일 이전 출생시, 유지비용 상한

- 그외 조세지출에 관한 사항 포함(Chapter 1의 Appendix)
 - 전년도 비용추정에 대한 수정치와 당해연도의 예비추정치를 제시
 - 조세지출(Tax expenditure), 구조적 감면(Structural relief), 지출 및 구조적 성격의 조세감면(Reliefs with tax expenditure and structural relief) 항목으로 구별
 - 조세지출 보고서의 법적인 작성 근거는 없으며, 조세지출에 대한 목록이 예산편성 과정과 직접 연계되어 있는 것은 아님
 - 의회가 예산을 검토함에 있어 예산에 대한 전반적인 윤곽을 파악하는데 도움을 주는 역할

<표 III-10> “주요 조세지출 및 완화의 구조별 추정” 부분

TAX EXPENDITURES	£ million	
	2002-03	2003-04
Income tax		
Relief for:		
Approved pension schemes	13,200	13,900
Approved profit sharing schemes	160	-
Share Incentive Plan	100	180
Approved savings-related share option schemes	170	160
Personal Equity Plans	625	575
Individual Savings Accounts	800	950
Enterprise Investment Scheme	190	180
Professional subscriptions	60	60
Rent-a-room	90	90
Exemption of:		
First £30,000 of payments on termination of employment	800	800
Interest of National Saving Certificates including index-linked certificates	140	120
Tax Exempt Special Savings Certificates including index-linked certificates	100	50
Premium Bond prizes	90	100
Income of charities	900	1,000
Foreign service allowance paid to Crown servants abroad	80	90
First £8,000 of reimbursed relocation packages provided by employers	300	300
Tax credits:		
Life assurance premiums(for contracts made prior to 14 March 1984)	75	65
Children’s Tax Credit	2,300	500
Working Families’ Tax Credit	750	10
Disabled Person’s Tax Credit	40	*
Child Tax Credit	-	2,700
Working Tax Credit	-	700

□ Chapter B: 경제의 주요 내용


- 최근의 경제발전과 2006년까지의 영국 및 세계경제의 3개년도 전망
- 세계경제 전망과 관련 G7, 유럽연합국가, 기타 주요 수출·수입국에 대해 일반경제 전망 및 무역 관련 사항에 대한 세부적인 분석 제시
- 영국경제 전망과 관련 발전 추세, GDP 및 GNP, 수요, 노동시장, 생산의 각 부분에 대해 전망
 - 인플레이션, 가계부문, Companies and investment, Trade and the balance of payments에 대해 세부적으로 점검

<표 III-11> 세계 경제 전망

구분	% 변화율			
	2003	2004 예측치	2005 예측치	2006 예측치
G7 국가				
실질 GDP	2 1/4	3 1/4	3	2 3/4
소비자가격 인플레이션 ¹	1 1/2	1 1/2	1 3/4	1 3/4
EU 지역				
실질 GDP	1/2	1 3/4	2 3/4	2 1/2
재화와 용역의 국제거래	4 1/4	7 3/4	8	7 1/4
UK 수출 시장	3 3/4	6 1/4	7 1/4	6 3/4

주: 1) 4/4분기 %

[그림 III-7] 경제전망 요약표




- 주: 1) 전망은 생산, 소득, 지출자료로 구성되며, 이러한 자료는 Office for National Statistics에서 2004년 2월에 발표한 2003년 4/4분기 자료임
- 2) 이 장의 표에 사용된 모든 성장률은 대략 1.4%p
- 3) 전년도 예산 및 사전예산보고서와 같이 경제 전망은 경제의 공급측면 활동에 대한 가정을 기초로 예측범위의 기간에 대해 제시되었음. 생산물 성장률의 추세율에 대한 예측범위의 중간지점은 약 23.4%로 가정
공공지출 전망에 대한 기초로 사용되는 연간 성장추세는 2.1%로 가정함
- 4) 총 GDP 성장률과 GDP 구성요소에 대한 성장범위 규모는 다른 개념
- 5) 현재 계정에 대한 평균오차는 GDP의 %로 계산되며, 2004-05년 GDP 금액 예측에 따른 오차의 규모는 10억파운드 자릿수로 제시된다.
- 6) GDP의 소비구성에 관한 자세한 사항은 표 b10 참조
- 7) 가계 및 비영리기관의 가계 지원 포함
- 8) GDP 성장에 대한 기여도, %p
- 9) 소비세 제외

□ Chapter C: 공공재정의 내용


- Chapter B의 거시경제 전망에 입각한 현재 예산의 5년간 총량 분석
 - 경기순환에 따른 재정수지 전망, 공공부문의 순차입 전망, 재정총수요와 관련 경제부문의 재정정책의 영향에 대한 평가
 - 정부수입과 지출에 대한 전망의 세부(Sub-sector) 분석

[그림 III-8] 2003년 예산 및 PBR과 비교한 재정수지



- 주: 1) The 2002-03 figures were estimates in Budget 2003.
2) The 2003-04 figures were projections in Budget 2003.
3) Further details given in table C7.
4) Includes depreciation.
5) Includes measures announced since the 2003 Pre-Budget Report.

[그림 III-9] 공적 분야 재정의 요약



- 주: 1) 3월말 GDP
2) 12월말 GDP
3) 마스트리히트 조약에 근거한 일반정부 순차입
4) 마스트리히트 조약에 근거한 일반정부 총부채 측정

라. 세출예산안(Supply Estimate)

- 각 부처의 세출자원과 순현금소요액과 같은 정부의 한해 지출에 대해 의회의 지출권한을 받기 위해 제출하는 보고서
- 회계연도 초 의회 제출, 의회의 승인을 받아 Appropriation Act로 법적 자격 취득
- 의결단위의 수(RfR)는 2004-05년 Main Supply Estimates의 경우 94개 사항,

동 RfR에 대한 의결을 통해 Appropriation Act 2004로 법적 성립

- 본세출예산안(Main Supply Estimates)과 추경세출예산안 (Supplementary Estimates)으로 구분

제 1 부 본세출예산안(Main Supply Estimates)

1) 개요

- 분량 : (Main Supply Estimates 2004-05의 경우) 641페이지
- 회계연도 초 의회 제출, 의회의 승인을 받아 Appropriation Act로 법적 자격 취득
- 구체적인 부처 자원추계는 본세출예산요구 요약서(Main Estimates Summary Request for Supply : SRfS)와 함께 제출되며, 동 요약서가 예산을 위해 의회에 제출되는 공식 서류임

2) 2004-05 Main Supply Estimates의 주요 내용

목차	분량	개요
Section 1 : Introduction	1p	부처별 예산안
Section 2 : 자원기준 supply estimates의 구성	5p	
Section 3 : 의회 의사 절차(Procedure)	4p	
Section 4 : Supply Estimates의 요약	5p	
Section 5 : 개별 Main Estimates	629p	

- Section 1 : Introduction
 - 2004-2005 Main Supply Estimates에 대한 개략적 정보 제공
 - 과거 3개년 분과 2004-05년 전망치와의 비교

- 정부 공공지출의 총액 및 부처별 지출액
- 개별 RfR의 순자원액과 순현금 소요액, 2003-04, 2002-03년 실적치와의 비교

<표 III-12> 전년 대비 04-05년 예비 세출예산안

(단위 : £ billion)

	2002-03	2003-04	2004-05
	실적치	예측실적치	예비전망치
총수입	356.1	384.0	390.5
운영 A in A 차감	-29.0	-40.9	-42.0
순자원 요구액	327.1	343.1	348.5
자본	15.3	20.1	34.6
순비-운영(非-運營) A in A	-4.0	-6.1	-21.3
발생주의의 현금주의로의 조정	-46.2	-38.4	-35.7
순현금 소요액	292.2	318.7	326.1

Section 2: 자원기준 supply estimates의 형식(Format)

<표 III-13> 세출 예산안(Main Supply Estimates) 구성

-
- 제1부 - 의회에 대한 승인을 요구하는 자원소요액 제시
순자원소요액, 총현금소요액, 자원을 통해 제공할 서비스(Ambit)
 - 제2부 - 기능을 사업으로 구체화
사업별 부처지출한도(DEL), 연간관리지출(AME), 기타 부처 자원소요액 및 현금소요액
 - 제3부 - 기타 소득 및 국고
-

□ 제1부

- 의회로부터 승인받기 원하는 발생주의 기준의 자원소요(resource requirement)와 현금주의 기준의 현금소요(cash requirement), 자원을 통해 제공하려는 서비스 등의 핵심 사항이 설명되어 있음

- 이를 “Ambit”라 칭하며, 서비스를 제공하는 부처의 기능 단위로 설명됨

□ 제2부

- 1부에서 설명된 자원소요액이 활동 및 경비의 분류에 따라 구분되어 상세히 기술
- 활동은 다년도 예산에 있어 부처별한도액(DEL)에 기초한 활동, 각 연도의 AME에 기초한 활동, 기타 활동(non-budget이라고 부름)으로 구분
- 2부의 활동별 자원소요에 관한 내용이 바로 재무부가 회계연도 중에 통제하고 부처에 책임을 묻는 기초가 되며, 자원소요 및 현금소요 두 가지의 방법을 모두 사용하여 제시해야 함
 - 이러한 활동구분은 우리나라의 목에 해당하는 Line, Subhead로 세분

□ 제3부

- 제2부에서 나타난 지출보충금(Appropriation in Aid : AinA)¹²⁾에 충당할 수 없는 업무수입 및 업무외수입, 각 부처의 업무에 직접 관련하지 않는 그 외의 수입 : Non-Budget으로 분류
- Non-budget에 해당하는 이러한 수입(Extra Receipts)은 통합국고자금으로 이전할 수 있음

□ 위의 제1부~제3부에서 제시한 사항을 보완하는 서류로서 예정업무비용계산서(Forecast Operating Cost Statement)라는 보완서류가 함께 제출

- 추정운영보고서는 행정비용과 사업비용으로 구분되며 행정비용은 부처 단
일, 사업비용은 사업에 따라 구분하여 금액을 제시

□ Supply Estimate의 주석 사항

- SE의 주석에는 다음의 것들이 기재됨
 - 현금 베이스의 예산액, 발생주의 베이스의 예산액의 조정항목표, SE의 설명

12) AinA란 우리나라의 수입대체경비 수입과 같이 국고통일의 원칙에 의하여 정부세입의 통합국고계정(Consolidated Fund)에 불입하지 않고 해당기관에서 직접 사용할 수 있는 금액

책임자 리스트, 지출보충금 내역, 지출보충금에 충당할 수 없는 업무지출 등의 내역, 부처별 세출 한도액(DEL)의 내역, 우발 채무를 나타낸 리스트

□ Section 3 : Parliamentary Procedure 주요 내용

- 의회 제출, 승인 절차에 대한 설명
- 의회의 승인과정은 다음과 같은 세 가지 시기로 구분
 - 4~6월 Main Estimates, 6~7월 여름 추경예산편성
 - 11~12월 겨울 추경예산편성, 잠정예산(Vote on Account)
 - 2~3월 봄 추경예산편성

□ Section 4 : Summary of Supply Estimates 주요 내용

- 2004-05년 예산안의 개별 RfR에 대한 순자원, 순현금소요액 제시

□ Section 5 : 개별 Main Estimates

- 54개 부처별 Main Estimates가 제시됨
 - 2003-04 Main Estimates의 경우 54개의 개별 자원 소요안이 존재
- 동 부처별 세출예산안은 앞서 설명한 Main Estimates의 Format과 같이 Part 1, 2, 3으로 구분하여 제시되어 있음

[그림 III-10] 부처별 세출예산안과 RfR 부분



주: 1) Figures for 2002-03 and 2003-04 are the best available estimates of the outturn and provision in those years adjusted for transfer, classification and machinery of government changes to reflect the 2004-05 Estimate structure.

2) Total resources net of operating appropriations in aid.

자료: Main Supply Estimates 2004-05

<표 III - 14> 교육기술부의 예산안(part1)

(단위 : £)

	Net total	Allocated in Vote on Account	Balance to complete
RfR 1	25,459,751,000	11,484,180,000	13,975,571,000
RfR 2	889,411,000	529,894,000	359,517,000
RfR 3	195,434,000	98,000,000	97,434,000
Total net resource requirement	26,544,596,000	12,112,074,000	14,432,522,000
Net cash requirement	27,916,263,000	12,586,975,000	15,329,288,000

<표 III - 15> 교육기술부의 sub-head 내역 중 일부(part 2)

(단위 : £'000)

2004-05						2003-04	2002-03		
Resources						Capital	Non-operating	Net Total	Net Total
Admin	Other	Grants	Gross	A in A	Net	Capital	A in A	Resources	Resources
1	2	3	4	5	6	7	8	9	10
RfR 1: To help build a competitive economy and inclusive society by: creating opportunities for everyone to develop their leaning; releasing potential in people to make the most of themselves; and achieving excellence in standards of education and levels of skills									
245,823	189,575	25,343,141	25,778,539	318,788	25,459,751	2,733,951	482,575	24,165,408	22,592,838
Spending in Departmental Expenditure Limits(DEL)									
Center Government spending									
A Activities to Support all Functions									
245,823	42,896	12,793	301,512	8,756	292,756	10,190	575	264,619	254,536
B Support for Schools and Teachers not paid through Local Education Authorities									
	- 12,688	1,476,354	1,489,042	-	1,489,042	-	-	723,362	401,587
C Support for Children and Families not paid through Local Education Authorities									
	- 55,501	667,592	723,093	1,350	721,743	11	-	657,115	774,017

<표 III-16> 현금 소요액의 조정(part 2)

(단위 : ₩'000)

	2004-05 Provision	2003-04 Provision	2002-03 Outturn
Net Total Resources	26,544,596	25,176,323	22,948,329
Voted capital items			
Capital	2,734,319	2,579,016	2,303,799
Less Non-operating A-in-A	482,575	483,349	329,626
Total net voted capital	2,251,744	2,095,667	1,974,173
Accruals to cash adjustment			
Adjustment to remove non-cash items:			
Cost of Capital changes	-2,118	-2,968	-185,138
Depreciation	-8,699	-9,173	-8,896
New provisions and adjustments to provisions	-1,676	763,998	-6,577
Profit/loss on sale of assets	-	-	-2,557
Prior period adjustments	-	-	-
Other non-cash items	-877,521	-793,150	-697,094
Increase(+)Decrease(-)in stock	-	-	-
Increase(+)Decrease(-)in debtors	-	-	-2,148
Increase(+)Decrease(-)in creditors	-	-	531
Use of provisions	9,937	11,670	12,788
Total accruals to cash adjustments	-880,077	-29,623	-889,091
Excess cash to be CFERs	-	-	-
Net Cash Requirement	27,916,263	27,242,367	24,033,411

<표 III - 17> Forecast Operating Cost Statement

(단위 : £'000)

	2004-05 Provision	2003-04 Provision	2002-03 Outturn
Net Administration Costs			
RfR1	237,487	220,013	216,140
RfR2		13,404	5,302
RfR3	-	5,581	4,665
Total Net Administration costs	237,487	238,998	226,107
Net Programme Costs			
RfR1	25,222,264	23,945,395	22,376,698
RfR2	889,411	712,035	210,306
RfR3	195,434	279,895	135,218
Total Net Programme Costs	26,307,109	24,937,325	22,722,222
Total Net Operating Costs	26,544,596	25,176,323	22,948,329
of which:			
Net Resource Outturn	26,544,596	25,176,323	22,948,329
CFERs	-	-	-
Non-voted expenditure	-	-	-
Resource Budget Outturn	24,069,985	23,474,579	21,142,250

제 2 부 추경세출예산안(Supplementary Estimates)

□ 분량 : (2003-2004 겨울 추경세출예산의 경우) 415페이지

목차	분량	개요
Section 1 : Introduction	4p	부처별 추경
Appendix : Tables 1.3, 1.4, 1.5 and 1.6	1p	
Section 2 : Supplementary Estimates	400p	

주요국의 예산서 형식

- 회계연도 중 현금소요 필요에 의해 의회에 추가 제출, 본예산에 포함되지 않았던 지출로서 재무장관이 필요하다고 동의한 예산
- 추경세출예산안은 국고통합자금법(Consolidated Fund Bill)에 근거하여 설정
- 보통 겨울, 봄, 여름 중 추경세출예산안이 제출됨
 - 11월(겨울 추경), 2월(봄 추경), 6월(여름 추경)
 - 2000-01 회계연도의 경우 3회 모두에 걸쳐 추경이 있었으나, 보통 봄, 겨울 추경을 실시함
- 세출예산안에는 예비비가 포함되어 있으며, 추경예산은 대체로 동 예비비에서 필요한 자금을 확보하게 됨
- 일반지출은 대체로 추경세출예산안의 구속을 받으며, 동 규정에 따라 상당액의 금액이 부처간·사업간 증액되거나 이전됨
- 예산조정안은 하원의 의결대상이며, 대부분 거부되지 않고 통과됨
- 2003-2004 겨울 추경세출예산의 경우 5월 6일에 제출된 본 세출예산안에서 다음과 같이 증액되었음

<표 III-18> 연도별 추경편성 내역

(단위 : 백만파운드)

연도	내역	자원	현금
2002-03	본 예산안	290,871	282,113
	동계 추가경정	7,400	8,996
	춘계 추가경정	21,366	7,496
	총예산액	319,637	298,605
2003-04	본 예산안	359,137	303,851
	동계 추가경정	27,079	10,669
	춘계 추가경정	6,617	7,325
	총예산액	392,833	321,845

자료: Central Government Supply Estimates. 각 연도

- 자원예산은 6,617백만파운드, 현금예산은 7,325백만파운드 증액, 이는 총 38 개 항목을 통해 증액된 것임(세부 항목별 증액편성 내역은 동 예산서의 appendix에서 제시)

- 추경으로 인한 부처별 한도액의 경우 과거 이러한 한도를 지키기 위한 노력이 있었으나, 최근의 경향을 보면 추경에 의한 부처별 DEL seiling에 변동이 있는 것으로 나타남

- Supplementary Estimates의 구성은 다음과 같음

<표 III-19> 전체 공공지출

-
- 제1부 - 의회에 승인을 요구하는 추가적 자원소요액 제시
추가적인 자원(resources), 자산(capital), 운영·비운영
AinA의 금액, 제공서비스(Ambit)에 대한 설명

 - 제2부 - 세 개의 표로 구성
자원요구액(RfR)의 변화, 수정된 비목(Subhead)의 세부내용, 순자원액
총액과 순현금요구액과의 조정 내역

 - 제3부 - Non-Budget 항목의 소득 또는 수입의 변화
-