

II. 캐나다

□ 2007-08: 2007. 4 ~ 2008. 3

□ 출처

- The Budget Plan 2007, 2007.03.19

- Economic Statement, 2007.10.30 (<http://www.fin.gc.ca/fin-eng.html>)

□ 환율: 1캐나다 달러 = 867.66원 (2007년도 평균)

<요 약>

◇ 경제전망

- 캐나다 경제는 안정적인 성장세를 보여 실질GDP 성장률이 2008년 2.4%, 2009년 2.7%가 될 것으로 예상됨

◇ 재정전망

- 재정수지 흑자를 계속 유지하면서 GDP 대비 연방정부 부채비율을 2012-13년 23.1% 수준까지 낮출 계획
 - 연방정부 부채는 2021년 모두 상환 가능할 것으로 예상 됨
- 세금환급보장법(Tax Back Guarantee)을 도입해 부채상환에 따라 발생한 이자비용을 각종 감세정책 예산으로 사용할 예정

◇ 예산기조

- 캐나다의 탄탄한 경제 성장 유지를 목적으로 다음 네 가지 원칙을 기조로 하여 작성됨
 - A ①Stronger, ②Safer, ③Better Canada, ④재정수지 강화

◇ 세입 및 지출 전망

- FY 2007-08의 총세입은 전년대비 3.4%증가하여 2,439억 캐나다달러, 2008-09년에는 0.8%증가하여 2,458억 캐나다달러 전망
- 프로그램 지출은 2007-08년 전년대비 5.4% 증가하여 1,984억 캐나다달러, 2008-09년 전년대비 4.7% 증가하여 2,076억 캐나다달러 전망
 - 명목GDP 성장률 이하로 유지함으로써 GDP대비 프로그램 지출 비중을 낮출 계획

◇ 세제개편

- 개인소득세율 인하와 기초공제액수 인상
- 재화 및 용역세(GST) 1%p(6% → 5%) 인하 (2008.01.01 시행)
- 법인세율 2012년까지 22.1% → 15%로 인하
- 소기업체 소득세율 인하계획을 앞당김: 13.12%(2007년) → 11.0%(2008년)

1. 경제 및 재정전망

가. 경제상황과 전망

□ 캐나다 경제는 안정적인 성장세를 보일 것으로 예상됨

○ 실질GDP증가율은 2008년 2.4%, 2009년 2.7%, 2010~2012년 2.8%일 것으로 전망(<표 II-1> 참조)

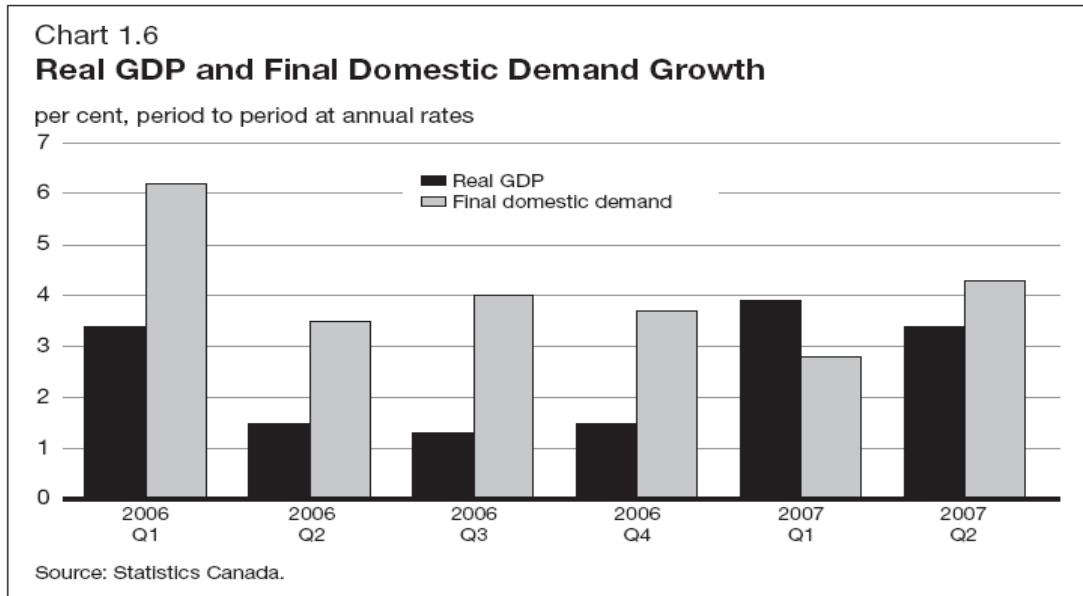
- 실질GDP는 2007년 1/4분기에 3.9%, 2/4분기에 3.4%로 나타남([그림 II-1] 참조)

<표 II-1> 2007~2012년 경제전망

	2007	2008	2009	Average 2010-2012
(per cent, unless otherwise indicated)				
Real GDP growth				
Economic Statement	2.5	2.4	2.7	2.8
GDP inflation				
Economic Statement	3.3	2.4	2.0	1.6
Nominal GDP growth				
Economic Statement	5.9	4.8	4.7	4.4
Nominal GDP level (\$ billions)				
Economic Statement	1,532	1,605	1,680	n/a
3-month treasury bill rate				
Economic Statement	4.2	4.4	4.7	4.6
10-year government bond rate				
Economic Statement	4.3	4.6	5.0	5.0
Unemployment rate				
Economic Statement	6.1	6.2	6.2	6.0
U.S. real GDP growth				
Economic Statement	1.9	2.2	2.9	2.8

자료: Economic Statement, 2007.10.30

[그림 II-1] 실질GDP 및 국내수요성장률



자료: Economic Statement, 2007.10.30

- 지속적인 실업률 감소계획으로 안정된 노동시장 구축
 - 실업률 2008년과 2009년 6.2%, 2010-2012년 6.0%로 전망
 - 2007년 실업률은 6.1%로 33년 만에 최저치를 기록

□ 캐나다 경제의 두 가지 위험요소

- 미국의 경기침체 가속화의 영향
 - 미국의 부동산 시장 부진지속 등에 따른 불확실성
- 캐나다 화폐의 강세로 인한 수출의 악영향
 - 미국달러의 평가절하와 캐나다달러의 절상으로 30년 만에 처음으로 캐나다달러는 미국달러와 동등하게 교환되면서 수출을 위협하고 있음

나. 재정상황과 전망

□ 재정수지 흑자전망

- 최종 재정흑자 전망치는(연방정부 부채 상환을 제외한 금액) 2007-08년 16억 캐나다달러, 2008-09년 14억 캐나다달러, 2012-13년 98억 캐나다달러임(<표 II-2> 참조)
- 흑자의 주요원인은 호경기 전망으로 인해 개인 소득이 늘어남에 따라 총 세입이 증가할 것으로 예상되기 때문임

<표 II-2> 재정상황 및 전망

	Actual		Projection				
	2006-07	2007-08	2008-09	2009-10	2010-11	2011-12	2012-13
	(billions of dollars)						
Budgetary revenues	236.0	243.9	245.8	255.4	266.7	277.8	288.9
Program expenses	188.3	198.4	207.6	217.0	225.1	233.7	242.9
Public debt charges	33.9	34.0	33.7	34.2	34.0	33.9	33.3
Total expenses	222.2	232.3	241.4	251.1	259.2	267.6	276.2
Underlying surplus	13.8	11.6	4.4	4.3	7.5	10.2	12.8
Planned debt reduction		10.0	3.0	3.0	3.0	3.0	3.0
Planning surplus¹		1.6	1.4	1.3	4.5	7.2	9.8
Federal debt ²	467.3	457.3	454.3	451.3	448.3	445.3	442.3
Per cent of GDP³							
Budgetary revenues	16.3	15.9	15.3	15.2	15.2	15.1	15.1
Program expenses	13.0	13.0	12.9	12.9	12.8	12.7	12.7
Public debt charges	2.3	2.2	2.1	2.0	1.9	1.8	1.7
Total expenses	15.4	15.2	15.0	14.9	14.7	14.6	14.4
Federal debt	32.3	29.9	28.3	26.9	25.5	24.3	23.1

자료: Economic Statement, 2007.10.30

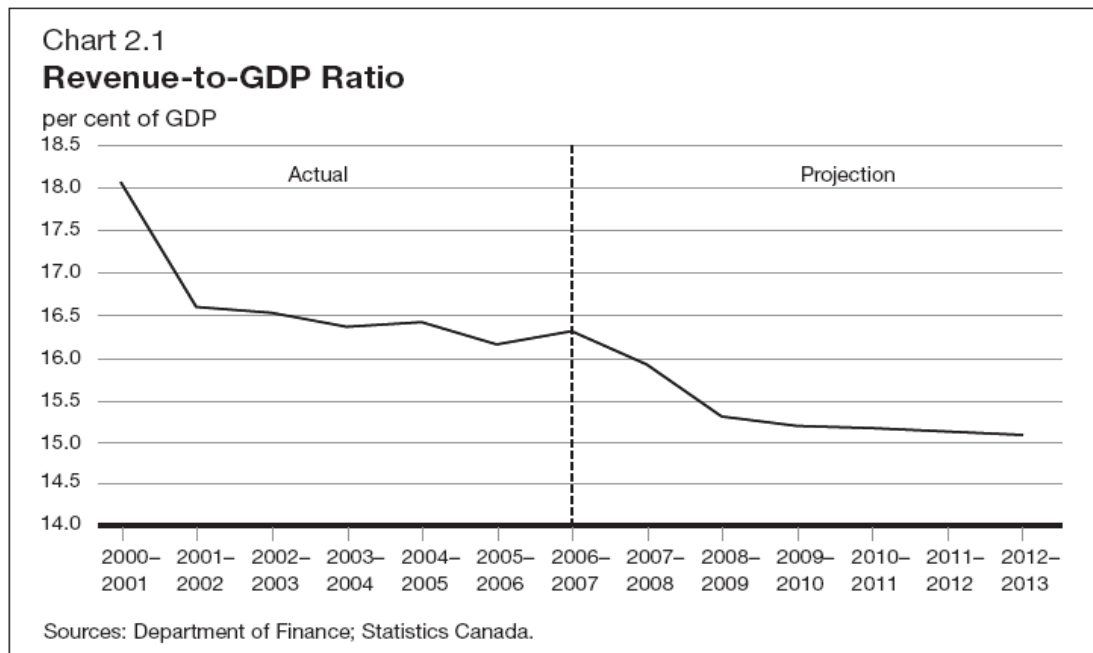
□ 연방정부 부채 감소 전망

- GDP 대비 연방정부 부채비율은 2007-08년 29.9%에서 2012-13년 23.1%로 점차 하락할 전망
- 2008-09년부터 매년 30억 캐나다달러씩 연방정부 부채 감소 계획
 - 연방정부 부채 2021년 모두 상환 가능할 것으로 예상 됨

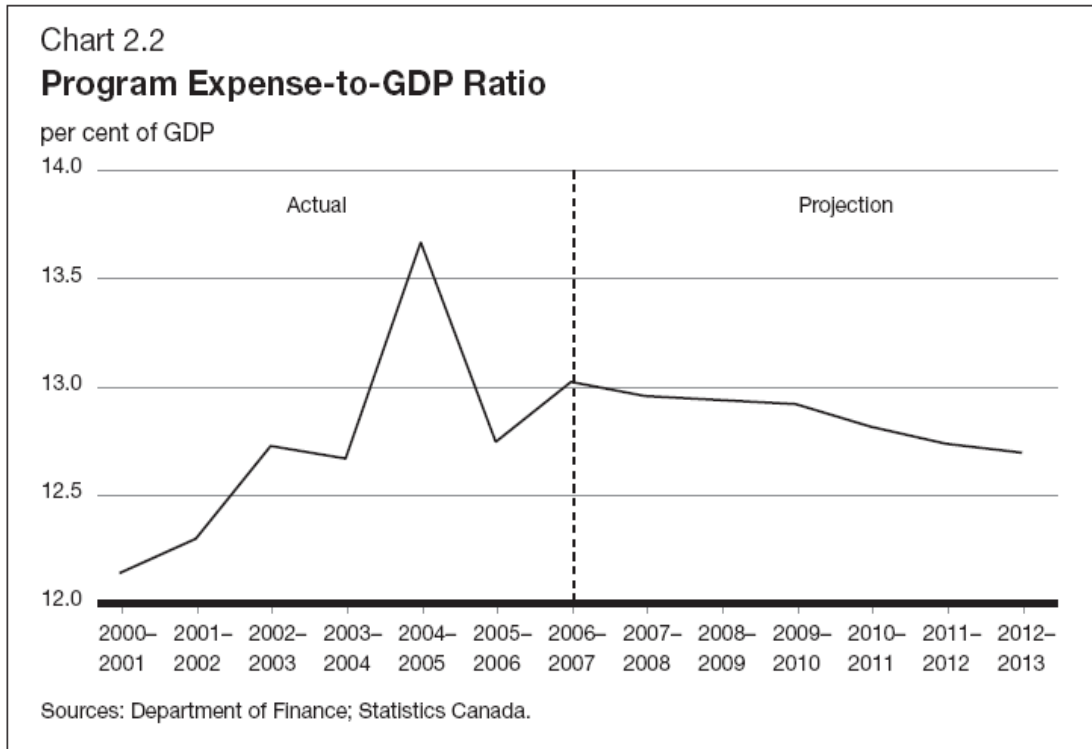
□ 향후 5개년 재정전망

- GDP 대비 세입 비중은 감세정책의 효과로 2006-07년에 16.3%에서 2012-13년 15.1%로 하락할 것으로 전망([그림 II-2] 참조)
- GDP 대비 지출 비중은 2006-07년에 13.0%에서 2012-13년에는 12.7%로 전망([그림 II-3] 참조)

[그림 II-2] GDP 대비 세입 비중



[그림 II-3] GDP 대비 지출 비중



2. The Budget Plan 2007 기조 및 내용

가. 더 나은 캐나다 (Better Canada)

□ 건강한 자연환경 구축

- Cleaner Energy에 2천 캐나다달러 투입
- Cleaner Transportation에 약 2억9천 캐나다달러 투입
- 자연산림 및 자본 보전, 청결한 해양 유지 등 캐나다 자연유산에 대한 보호로 약 5억 캐나다달러 투입

□ 캐나다인들을 위한 다양한 혜택

- 근로소득세혜택(WITB: Working Income Tax Benefit) 시행으로 12억 캐나다달러 지원
 - WITB시행으로 순가족 소득이 8,000~14,500 캐나다달러인 가정은 최고 1,000 캐나다달러, 세금을 부담하는 19세가 됐으나 수입이 연 5,500~9,500 캐나다달러인 자녀가 없는 개인은 최고 500 캐나다달러를 돌려받음
- 장애인 연금마련을 위한 RDSP(Registered Disability Saving Plan) 설립으로 1억4천 캐나다달러 투자
- 캐나다 원주민 지원 프로그램에 약 3억 캐나다달러 지원
- 사설재단 기부금으로 약 2억 캐나다달러 지원

□ 건강관련 지원 강화

- Canada Health Infoway에 4억 캐나다달러 투자
- 의료대기시간 보장(Patient Wait Times Guarantee Trust)을 위하여 약 6억 캐나다달러 지원
- 자궁경부암에 대한 여성 지원으로 3억 캐나다달러 지원

- 캐나다건강정보연구소(Canadian Institute for Health Information)에 약 4천 캐나다달러 지원 등

□ 문화보전 지원

- 예술 및 축제에 대한 투자로 매년 3천만 캐나다달러 지원
- 여름 박물관 인턴쉽에 대해 매년 5백만 캐나다달러 지원
- 2008 Francophonie Summit에 약 5천 캐나다달러 지원
- Canada's National Trust에 5백만 캐나다달러 지원

나. 재정수지 강화 (Restoring Fiscal Balance)

□ 재정수지 강화 지원

- 캐나다 재정수지 강화를 위하여 균등화와 지방 재정지원 방식 (Equalization and Territorial Formula Financing) 개선을 위해 약 21억 캐나다달러 지원
- 대학교육(Post-Secondary Education) 지원 및 보육시설 지원을 위해 CST(Canada Social Transfer)에 약 30억 캐나다달러 지원
- 노동시장훈련에 대해 5억 캐나다달러 지원
- 깨끗한 공기와 기후변화 대비를 위해 Canada ecoTrust에 15억 캐나다달러 투자
- 연방정부 부채감소 및 세금환급보장법(Tax Back Guarantee) 등이 모두 재정균형 회복을 위한 조치임

<Box II-1> 세금환급보장법 (Tax Back Guarantee)

- Budget 2007을 통해 세금환급보장법(Tax Back Guarantee)을 입법함
- 연방정부는 매년 국가부채를 상환함에 따라 이전에 국가부채에 대한 이자 지불금액으로 배정됐던 예산이 여유 예산으로 남아 캐나다인들을 위한 개인소득세 감세에 사용하도록 함
- 2012-13년에 25억 달러가 이자비용이 아닌 세금환급으로 캐나다 납세자들에게 돌려줄 계획임 (<표 II-3> 참조)

<표 II-3> 세금환급보장법(Tax Back Guarantee)

	2007-08	2008-09	2009-10	2010-11	2011-12	2012-13
	(billions of dollars)					
Budget 2007	1.1	1.3	1.3	1.3	1.3	1.3
Additional interest savings		0.6	0.8	0.9	1.1	1.2
Total Tax Back Guarantee	1.1	1.9	2.1	2.2	2.4	2.5

자료: Economic Statement, 2007.10.30

다. 더 강한 캐나다 (A Stronger Canada)

□ 탄탄한 기반시설 구축

- 도로와 철도 등 기반시설에 약 2천 캐나다달러 지원

□ 기업이익(Entrepreneurial Advantage)

- 세계적인 상업전략으로 무역과 투자에 대한 더 많은 기회 제공을 위하여 6천 캐나다달러 지원
- 성과기초 관리시스템(Performance-Based Regulatory System) 개발관련 약 7천 캐나다달러 지원
- 캐나다 농부들을 위한 새로운 소득안정 프로그램으로 약 12억 캐나다달러 지원

□ 학문 증진

- 세계적인 연구지도력 확립지원, Genome Canada 및 간접적인 연구비용 등을 포함한 Targeting research에 대한 지원, 회사와 대학의 기술지원 및 산업 R&D 인턴쉽 등에 약 9억 캐나다달러 지원
- 대학원생 및 재능 있는 학생들에게 지원, 교육적금제도(RESP: Registered education savings plans) 등 교육 분야에 약 8천 캐나다달러 지원
 - RESP는 수혜자녀 1인당 평생투자한도 액수가 최대 4만2천 캐나다달러에서 5만 캐나다달러로 조정되며, 연간불입액 한도가 내년부터는 없어져 한번에 평생투자한도액수를 적립할 수 있게 됨
 - 연방정부의 교육적금지원금(CESG: Canada Education Saving Grant)이 자녀 1인당 400달러에서 500달러로 증액 됨
- 숙련된 노동인구 구축을 위하여 약 1억 캐나다달러 지원

□ 세금혜택(Tax Advantage)

- 개인소득세감면으로 납세자들에게 약 44억 캐나다달러 지원
 - 자녀 양육비 세액공제(Child Tax Credit)신설로 약 33억 캐나다달러 지원
 - 18세 이하 자녀 1인당 2,000 캐나다달러의 세액공제가 주어지며 연간소득에 따라 최고 310 캐나다달러 환급 가능
 - 가족 중 한 사람만 생활비를 버는 가족에게 약 6억 캐나다달러 지원
 - 소기업주, 농부, 어부에게 평생에 한번 허용되는 양도소득세면세(LCGE: Lifetime Capital Gains Exemption)가 500,000 캐나다달러에서 750,000 캐나다달러로 증가함에 따라 약 2억 캐나다달러 투입
 - 노후 연금마련을 위한 RRSP 투자 연령 한도를 현행 69세에서 71세로 높이면서 약 3억 캐나다달러 투입
- 영업세 혜택을 위해 약 9억 캐나다달러 지원
 - 캐나다 제조업에 대한 원조로 약 7억 캐나다달러 지원
 - 제조업과 제조과정에 사용되는 건물의 자본비용공제율(CCAR: Capital Cost Allowance Rate)을 4%에서 10%로 증가하고 컴퓨터산업의 CCAR을 45%에서 55%로 증가
- International Tax Fairness에 대해 약 3억 캐나다달러 지원
- 기타 세금혜택에 대해 약 1억 캐나다달러 투입
 - Mineral Exploration Tax Credit을 15%로 2008년 3월 31일까지 일년을 더 연장하여 실시
 - 48-Hour Travellers' Exemption에 대하여 200 캐나다달러에서 400캐나다달러로 증가하여 1천 캐나다달러 투입
 - 2010년 Vancouver 올림픽 및 장애인 동계 올림픽을 지원하기 위하여 세금 구제 조치 실시

라. 더 안전한 캐나다 (A Safer Canada)

국방 및 국가 안전

- Canada First Defence plan으로 2007-08년 약 1억8천만 캐나다달러
- Improving Canadian Forces environmental allowance에 대해 1억2천 캐나다달러 지원
- 퇴역군인과 그들의 가족에 대한 서비스 개선에 매년 1천 캐나다달러씩 2천 캐나다달러 지원

안보 및 질병 대비 지원

- 불법약 사용 방지와 불법약 의존도 관리를 위해 National Anti-Drug Strategy에 대하여 약 6천 캐나다달러 지원
- 교도 서비스(Correctional Service of Canada)를 위하여 약 1억 캐나다 달러 지원
- Canadian Security Intelligence Service에 대해 8천 캐나다달러 지원
- Canadian Police Research Centre에 1천 캐나다달러 지원

국제 협력 지원

- 국제안보를 위해 아프가니스탄에 2억 캐나다 달러 지원
- 백신 개발 지원으로 약 1억 캐나다달러 투자

<표 II-4> The Budget Plan 2007 기조에 따른 지출 계획

	2006-07	2007-08	2008-09	Total
	(millions of dollars)			
A. Initiatives Proposed Before Budget 2007				
Tax Fairness Plan	570	1,020	1,065	2,655
Employment Insurance premiums	125	420	420	965
Other Announced Initiatives	220	196	97	513
Subtotal	915	1,636	1,582	4,133
B. Budget 2007 New Initiatives				
A Better Canada				
Ensuring a Cleaner, Healthier Environment	255	302	249	806
Investing in Canadians	140	857	955	1,952
Investing in the Health of Canadians	1,012	337	39	1,388
Celebrating Our Culture		66	92	158
Less: Existing Sources of Funds		-226	-228	-455
Subtotal	1,407	1,335	1,107	3,849
Restoring Fiscal Balance for a Stronger Federation				
Equalization		1,092	833	1,925
Territorial Formula Financing	54	87	75	216
Canada Social Transfer		1,163	1,761	2,924
Labour Market Strategy			500	500
New Architecture for Infrastructure Support		325	325	650
Other	2,133			2,133
Less: Existing Sources of Funds	-122	-553	-760	-1,435
Subtotal	2,066	2,114	2,734	6,913
A Stronger Canada Through a Stronger Economy				
Infrastructure Advantage		10	8	18
Entrepreneurial Advantage	400	755	142	1,297
Knowledge Advantage				
Science and Technology Leadership	300	377	228	904
Stronger and More Affordable				
Post-Secondary Education	5	31	41	77
Creating a More Skilled and Inclusive Workforce		42	90	132
Less: Existing Sources of Funds		-7	-17	-24
Subtotal—Knowledge Advantage	305	443	342	1,089
Tax Advantage				
More Personal Income Tax Relief	440	1,955	2,025	4,420
Building a Business Tax Advantage		230	710	940
International Tax Fairness		75	190	265
Other Tax Measures		145	-10	135
Subtotal—Tax Advantage	440	2,405	2,915	5,760
Subtotal	1,145	3,612	3,407	8,164
A Safer Canada				
Implementing the <i>Canada First</i> Defence Plan		264	90	354
Keeping Canadians Secure		102	184	286
International Assistance	315			315
Less: Existing Sources of Funds		-49	-87	-136
Subtotal	315	318	187	819
Total Net Budget 2007 Initiatives	4,933	7,379	7,434	19,745
C. Initiatives Proposed Since Budget 2006	5,847	9,015	9,016	23,879

자료: The Budget Plan 2007, 2007. 3.19

3. 세입과 프로그램 지출 전망

가. 세입 전망

- 총세입 증가율은 명목GDP성장률 보다 낮을 전망
 - 총세입은 2007-08년 2,439억 캐나다달러, 2008-09년 2,458억 캐나다달러, 2012-13년 2,889억 캐나다달러 전망
 - GDP대비 총세입 비중은 2007-08년 15.9%에서 2012-13년 15.1%로 다소 하락할 전망

- 개인소득세 증가 전망
 - 세입 중 가장 큰 비중을 차지하는 개인소득세는 2007-08년 약 1,135억 캐나다달러, 2012-13년은 1,521억 캐나다달러로 증가할 전망
 - GDP대비 개인소득세 비중은 2006-07년 7.6%, 2007-08년 7.4%, 2012-13년 8.0% 임
 - 개인소득세율인하와 기본공제액 인상으로 인해 2007-08년 GDP대비 개인소득세 비중은 다소 하락하나, 이후 조세감면이 개인소득 상승으로 상쇄되어 GDP대비 개인소득세 비중이 2012-13년 8.0% 안정적인 것으로 전망

- GDP대비 법인세 비율 하락할 전망
 - 법인세는 2007-08년 전년대비 약 10%증가하여 415억 캐나다달러이고, 2008-09년에는 전년대비 8.8%하락하여 379억 캐나다달러로 전망
 - 2008-09년 소폭 하락은 2008년부터 시행되는 법인세율 인하 때문임
 - GDP대비 법인세 비율은 2006-07년 2.6%, 2007-08년 2.7%, 2012-13년 2.0% 다소 하락할 전망

□ 재화 및 용역세(GST) 하락

- GST는 2007-08년 전년대비 9.6% 하락하여 274억 캐나다달러로 전망
 - 이러한 하락은 GST세율 1%p(6%→5%)인하 때문임(2008.01.01 적용)
- GDP 대비 GST 세입 비중 하락
 : 2.2%(2006-07년) → 2.0%(2007-08년) → 1.7%(2012-13년)

<표 II-5> 세입 전망

	Actual		Projection				
	2006-2007	2007-2008	2008-2009	2009-2010	2010-2011	2011-2012	2012-2013
(millions of dollars)							
Tax revenues							
Income tax							
Personal income tax	110,477	113,485	121,280	127,825	135,645	143,375	152,170
Corporate income tax	37,745	41,530	37,860	38,045	39,025	39,260	38,260
Other income tax	4,877	5,860	5,915	5,895	5,695	5,695	5,710
Total income tax	153,099	160,880	165,055	171,765	180,365	188,330	196,140
Excise taxes/duties							
Goods and services tax	31,296	30,300	27,400	28,635	30,020	31,235	32,430
Customs import duties	3,704	4,070	4,265	4,500	4,715	4,980	5,215
Other excise taxes/duties	10,317	10,080	10,185	10,085	9,700	9,695	9,825
Total excise taxes/duties	45,317	44,450	41,845	43,220	44,435	45,910	47,470
Total tax revenues	198,416	205,330	206,905	214,985	224,800	234,240	243,610
Employment Insurance premium revenues	16,789	16,490	16,470	17,005	17,460	18,030	18,755
Other revenues	20,761	22,075	22,410	23,410	24,430	25,540	26,540
Total budgetary revenues	235,966	243,895	245,780	255,400	266,695	277,810	288,905
Per cent of GDP							
Personal income tax	7.6	7.4	7.6	7.6	7.7	7.8	8.0
Corporate income tax	2.6	2.7	2.4	2.3	2.2	2.1	2.0
Goods and services tax	2.2	2.0	1.7	1.7	1.7	1.7	1.7
Total tax revenues	13.7	13.4	12.9	12.8	12.8	12.8	12.7
Employment Insurance premium revenues	1.2	1.1	1.0	1.0	1.0	1.0	1.0
Other revenues	1.4	1.4	1.4	1.4	1.4	1.4	1.4
Total	16.3	15.9	15.3	15.2	15.2	15.1	15.1

자료: Economic Statement, 2007.10.30

나. 프로그램 지출 전망

□ GDP대비 프로그램 지출 비중 소폭 하락

- 프로그램 지출 증가율을 명목GDP 성장률 이하로 유지함으로써 GDP 대비 프로그램 지출 비중을 낮출 계획
- GDP대비 프로그램 지출 비중은 2007-08년 13.0%, 2008-09년 12.9%에서 2012-13년 12.7%로 감소시킬 계획
- 프로그램 지출은 2007-08년 전년대비 5.4% 증가하여 1,984억 캐나다달러, 2008-09년 전년대비 4.7% 증가하여 2,076억 캐나다달러, 2012-13년 전년대비 3.9% 증가하여 2,429억 캐나다달러 전망

□ 노령연금에 대한 지출 증가 전망

- 노령연금은 2007-08년 전년대비 5.8%증가하여 320억 캐나다달러이고, 향후 계속 증가하여 2012-13년에는 405억 캐나다달러가 될 것으로 전망
- 노령인구 증가와 소비자 가격 변동으로 인해 지출 증가 예상

□ 실업급여 증가 전망

- 실업급여 지출은 2007-08년 전년대비 2.9%증가하여 145억 캐나다달러, 2012-13년에는 172억 캐나다달러로 전망
- 실업급여의 증가는 평균 산업임금의 성장으로 최대 보장소득이 증가하였기 때문임

□ 아동보조금 지출확대

- 아동보조금 지출은 2007-08년 119억 캐나다달러, 2012-13년 123억 캐나다달러로 점차 증가할 것으로 전망
- 2006년 7월 제정된 UCCB(Universal Child Care Benefit)의 영향으로 아동보조금 지출이 점차 증가할 전망

- GDP대비 주요 정부부문 이전지출 비중은 2.9%정도로 현재 상황 유지
 - 주요 정부부문 이전지출은 2007-08년 전년대비 2.3% 증가하여 435억 캐나다달러, 2008-09년 5.1% 증가하여 457억 캐나다달러, 2012-13년 4.4% 증가하여 559억 캐나다달러로 전망
 - 2006-07년 일회성 지출
 - 깨끗한 공기 및 기후변화에 대한 신탁 기금 약 15억 캐나다달러
 - 환자의 대기시간 보장 약 6억 캐나다달러
 - Transition Trust 약 6억 캐나다달러
 - 조기교육 및 보육이 약 7억 캐나다달러

- 직접적인 프로그램지출 다소 상승할 것으로 전망
 - 2007-08년 전년대비 7.0% 증가하여 965억 캐나다달러, 2008-09년 5.0% 증가하여 1,013억 캐나다달러, 2012-13년 3.6% 1,169억 캐나다달러로 전망

<표 II-6> 프로그램 지출 전망

	Actual		Projection				
	2006- 2007	2007- 2008	2008- 2009	2009- 2010	2010- 2011	2011- 2012	2012- 2013
(millions of dollars)							
Major transfers to persons							
Elderly benefits	30,284	32,030	33,590	35,090	36,685	38,505	40,545
Employment Insurance (EI) benefits ¹	14,084	14,495	15,100	15,590	16,015	16,530	17,195
Children's benefits	11,214	11,880	11,955	12,040	12,130	12,220	12,325
Total	55,582	58,405	60,650	62,720	64,825	67,255	70,065
Major transfers to other levels of government							
Federal transfers in support of health and social programs	28,640	31,315	33,190	35,105	36,865	38,720	40,675
Fiscal arrangements ²	13,066	14,465	14,770	15,385	16,025	16,675	17,320
Clean Air and Climate Change Trust Fund	1,519						
Patient Wait Times Guarantee Trust	612						
Transition Trust	614						
Alternative Payments for Standing Programs	-3,177	-3,085	-3,235	-3,405	-3,610	-3,850	-4,115
Early learning and child care	650						
Canada's cities and communities	590	800	1,000	2,000	2,000	2,000	2,000
Total	42,514	43,495	45,725	49,085	51,280	53,545	55,880
Direct program expenses	90,173	96,465	101,255	105,165	109,040	112,895	116,940
Total program expenses	188,269	198,365	207,625	216,970	225,145	233,695	242,880
Per cent of GDP							
Major transfers to persons	3.8	3.8	3.8	3.7	3.7	3.7	3.7
Major transfers to other levels of government	2.9	2.8	2.8	2.9	2.9	2.9	2.9
Direct program expenses	6.2	6.3	6.3	6.3	6.2	6.2	6.1
Total program expenses	13.0	13.0	12.9	12.9	12.8	12.7	12.7

자료: Economic Statement, 2007.10.30

4. 세제개편

- 세제개편으로 향후 5년간 약 1,900억 캐나다달러 세부담 경감된다고 전망
 - 1,900억 캐나다달러 중 개인에게 73%, 기업에게 27% 혜택이 돌아감

<표 II-7> Economic Statement에 제안된 조세 경감

	2007- 2008	2008- 2009	2009- 2010	2010- 2011	2011- 2012	2012- 2013	Total		
	(billions of dollars)								(per cent)
GST	7.1	12.0	12.6	13.2	13.7	14.2	72.7	39	
Personal income tax	12.3	10.3	10.1	10.3	10.6	11.2	64.9	34	
Business income tax	1.1	5.9	7.9	9.3	11.5	14.8	50.5	27	
Total	20.5	28.2	30.6	32.8	35.8	40.2	188.1	100	

자료: Economic Statement, 2007.10.30

- 재화 및 용역세(GST) 인하
 - 판매소비세율 1%p(6%→5%) 인하 (2008.01.01 시행)
- 개인소득세율 인하와 기본공제액 인상
 - 개인소득세율을 현행 15.5%에서 15.0%로 인하 (2007.01.01 시행)
 - 기본공제액을 현행 9,600 캐나다달러에서 10,100 캐나다달러로 인상할 계획 (2009.01.01 시행)
 - 개인소득세율 인하와 기본공제액 인상에 따라 연소득 1만5천~3만 캐나다달러인 가구는 2008년도 세금부담이 179 캐나다달러, 4만5천~6만 캐나다달러인 가구는 408 캐나다달러, 8만~10만 캐나다달러인 가구는 602 캐나다달러 줄어들게 됨 (<표 II-8> 참조)

<표 II-8> 소득구간별 세부담 완화

Total family income	Average tax relief in 2008			Tax relief as share of net tax paid ³
	To date ²	Economic Statement	Total	
(\$)	(\$)	(\$)	(\$)	(%)
Less than 15,000	145	70	215	177
15,000 – 30,000	331	179	510	30
30,000 – 45,000	608	314	922	23
45,000 – 60,000	796	408	1,204	19
60,000 – 80,000	988	508	1,496	16
80,000 – 100,000	1,149	602	1,751	14
100,000 – 150,000	1,354	714	2,068	11
Over 150,000	2,144	1,121	3,265	6

자료: Economic Statement, 2007.10.30

법인세율 인하

- 2012년까지 법인세율 22.1%→15%로 인하
- 2008년 1월 1일까지 모든 기업에 대한 법인부가세 폐지

연방법인소득세율(Statutory General Corporate Income Tax Rates)을 2012년까지 25%가 되도록 목표 설정

- 캐나다를 투자선택 국가로 만들기 위하여 연방법정률(Federal statutory rate) 15.0%, 지방영역법정률(Provincial-Territorial statutory rate) 10%를 합친 25%로 연방법인소득세율을 정함
- 이는 G7 국가 중 가장 낮음(<표 II-9> 참조)

<표 II-9> G7 국가의 법인소득세율(2012)

	(per cent)	
Canada—target	25.0	
Federal statutory rate		15.0
Provincial-territorial statutory rate ²		10.0
United Kingdom	28.0	
Germany	29.8	
France	33.3	
Italy	37.3	
United States	40.0	
Japan	41.9	

자료: Economic Statement, 2007.10.30

□ 소기업체 소득세율 인하계획 앞당김

- 소기업체 성장 지원 활성화 방안으로 소기업체 소득세율을 2009년까지 11%로 인하하려고 했던 작년 계획을 2008년으로 앞당김
- 세율인하: 13.12%(2007) → 11.0%(2008년)