

## VI. 영 국

- FY 2008-09 : 2008. 4 ~ 2009. 3
- 출처 : 『2007 Pre-Budget』 (2007. 12), (<http://www.hm-treasury.gov.uk>)
- 환율 : 1파운드 = 약 1,859원 (2007년도 평균)

### <요 약>

- ◇ 향후 경제 전망은 경기순환적인 영향으로 2008-09년 다소 부진한 성장률이 전망되나, 이후 다시 2.5~3.0%대의 견고한 성장세를 유지할 것으로 전망
- ◇ 영국정부의 경상 재정수지는 2006-07년 GDP대비 -0.4% 재정적자를 기록한 이후 차츰 개선되어 2009-10년 이후 흑자로 전환 될 것으로 전망
- ◇ 예산기조는 다음과 같이 크게 6가지로 제시됨
  - ① 거시안정성 유지 ② 공공서비스의 개혁 ③ 지속적인 성장과 번영 ④ 기회균등 ⑤ 삶의 질제고 ⑥ 세계평화 유지
- ◇ 2007-08년 경상세입 추정치는 2006-07년 6.2% 증가
  - 2006-07 : 5억 1,910만 파운드 → 2007-08 : 5억5,120만 파운드
  - 주요 세목별로는 사회보장기여금이 2006-07년 대비 10.5%로 크게 증가
  - 소득세 및 사회보장기여금도 2006-07대비 각각 4.3%, 4.5% 증가
- ◇ 총관리지출(TME) = 연간관리지출(AME) + 부처별지출한도(DEL)
  - 총관리지출은 5억 8920만 파운드로 2006-07년 대비 7.1% 증가
  - 연간관리지출은 고정비적 성격의 지출로서 2007-08년 2억 3370만 파운드로 2006-07년 대비 6.3% 증가
  - 부처별 지출 상한액은 재량적성격의 지출로서 2007-08년 3억 3550만 파운드로 2006-07년 대비 7.6% 증가

## 1. 경제 및 재정전망

### □ 경제전망(Economic Outlook)

- 2008-09년도 경제는 경기순환기적인 영향으로 전년보다 다소 부진한 2.0~3.0% 성장을 할 전망
- 2009-10년 이후에는 2.5~3.0%대의 견고한 성장세를 유지할 전망
- 소비자물가지수는 2007-08년 이후 2%의 안정적인 상승률이 지속될 전망

**<표 VI-1> 영국의 경제 전망 및 성장 기여도**

경제 전망	실적치			전망치			
	'00~'04 평균	05-06	06-07	07-08	08-09	09-10	10-11
실질GDP 성장률(%)	2.75	1.75	2.75	3.00	2.00~2.50	2.50~3.00	2.50~3.00
- 민간소비	2.25	1.00	1.25	2.00	1.25	1.50	1.50
- 민간투자	0.25	0.25	0.75	0.75	0.50	0.50	0.50
- 정부지출	0.75	0.50	0.50	0.75	0.75	0.50	0.50
- 순무역	-0.50	0.00	-0.25	-0.25	0.00	0.00	0.00
소비자물가 (CPI)	-	2.25	2.75	2.00	2.00	2.00	2.00

자료: 영국 『Pre-Budget Report and CSR』 (2007) Annex A : The economy

### □ 재정전망(Fiscal Outlook)

- 영국정부의 경상 재정수지는 <표 VI-2>에서 보듯이 2007-08년 GDP 대비 -0.6% 재정적자를 기록한 이후 꾸준히 개선되어 2009-10년 이후 흑자로 전환 될 것으로 전망
- 순 자본투자는 2007-08년 GDP 대비 2.1% 수준이며, 이후 2.2%~2.3의 안정적인 수준을 유지할 전망

- 공공부문 순국가채무\*는 sustainable investment rule를 준수하면서 안정적으로 GDP대비 39%대를 유지할 것으로 전망

\* 순국가채무는 정부부문의 총부채에서 총자산을 제한 것을 의미

### <표 VI-2> 영국 일반정부 부문 예산 총량

(단위: 백만파운드, %)

	Outturn 2006-07	Estimate 2007-08	Projection				
			2008-09	2009-10	2010-11	2011-12	2012-13
<b>Current budget</b>							
Current receipts (A) (Percent of GDP)	519.1 (39.2)	551 (39.2)	581 (39.5)	616 (39.7)	651 (39.9)	686 (40.0)	724 (40.2)
Current expenditure (B) (Percent of GDP)	506.6 (38.3)	541 (38.5)	566 (38.5)	593 (38.2)	620 (38.1)	650 (37.9)	681 (37.8)
Depreciation (C) (Percent of GDP)	17.2 (1.3)	18 (1.3)	19 (1.3)	20 (1.3)	21 (1.3)	22 (1.3)	24 (1.3)
<b>Surplus on current budget (A-B-C) (Percent of GDP)</b>	<b>-4.7 (-0.4)</b>	<b>-8 (-0.6)</b>	<b>-4 (-0.3)</b>	<b>3 (0.2)</b>	<b>9 (0.6)</b>	<b>14 (0.8)</b>	<b>20 (1.1)</b>
<b>Capital budget</b>							
Gross investment (D) (Percent of GDP)	43.5 (3.3)	48 (3.4)	51 (3.5)	54 (3.5)	58 (3.6)	61 (3.6)	66 (3.7)
Less depreciation (E) (Percent of GDP)	-17.2 (-1.3)	-18 (-1.3)	-19 (-1.3)	-20 (-1.3)	-21 (-1.3)	-22 (-1.3)	-24 (-1.3)
<b>Net investment (D+E) (Percent of GDP)</b>	<b>26.3 (2.0)</b>	<b>30 (2.1)</b>	<b>32 (2.2)</b>	<b>34 (2.2)</b>	<b>37 (2.3)</b>	<b>39 (2.3)</b>	<b>42 (2.3)</b>
<b>Net borrowing (Percent of GDP)</b>	<b>31.0 (2.3)</b>	<b>38 (2.7)</b>	<b>36 (2.5)</b>	<b>31 (2.0)</b>	<b>28 (1.7)</b>	<b>25 (1.5)</b>	<b>23 (1.3)</b>
<b>Public sector net debt-end year (Percent of GDP)</b>	<b>500.2 (36.7)</b>	<b>541 (37.6)</b>	<b>580 (38.4)</b>	<b>617 (38.8)</b>	<b>651 (38.9)</b>	<b>682 (38.8)</b>	<b>713 (38.6)</b>

자료: 영국 『Pre-Budget Report and CSR』 (2007) Annex B : The Public Finance

## 2. 예산기조 및 예산수입·지출내역

### 가. 예산기조

영국국민의 염원 충족(Meeting the aspiration of the British People)이라는 큰 기조를 달성하기 위해

- ① 거시안정성 유지 ② 공공서비스의 개혁 ③ 지속적인 성장과 번영
- ④ 기회균등 ⑤ 삶의 질제고 ⑥ 세계평화 유지활동 등 6가지 세부적인 재정목표 제시

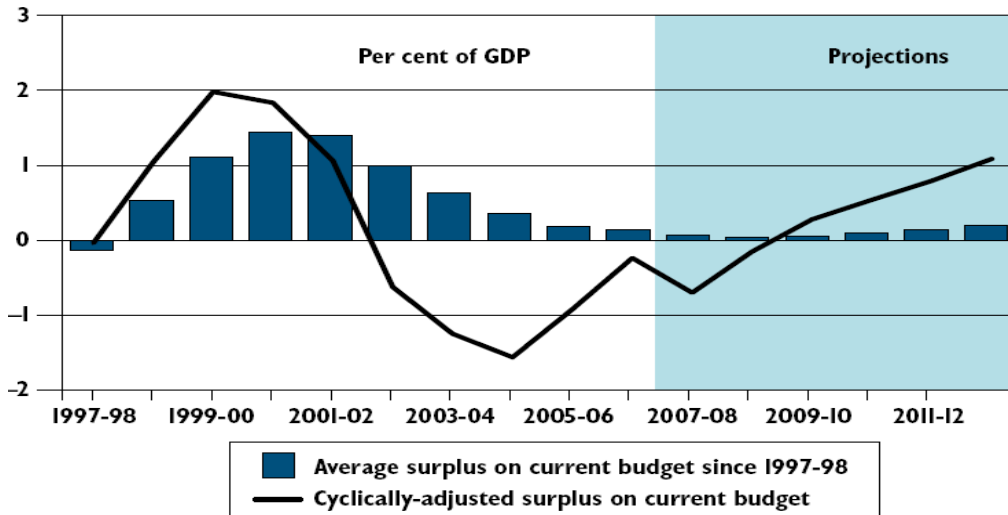
#### 1) 거시안정성 유지 (Maintaining Macroeconomic Stability)

- 영국경제는 유연하고 개방적인 노동·생산·자본 시장의 영향으로 유례 없이 60분기 연속 장기적인 Positive 경제성장을 경험하고 있음
- 이와 같은 성장세를 지속시키기 위해 통화정책, 재정정책, 공공부문 지출의 유기적인 전략을 통해 장기적으로 안정되고 활기찬 경제 환경 조성에 총력을 기울임
  - 통화정책
    - 2003년 통화정책 수립을 위한 인플레이션 타게팅 기준 변동(RPIX 2.5% → CPI 2%)이후 CPI는 매년 2.0% 이하의 낮은 증가율을 유지
    - 낮은 물가상승률로 인해 거시경제 안정성 유지와, 정부 부채 이자비용 감소, 정부서비스를 위한 재원조달의 용이성으로 투자가 증가
  - 재정정책
    - 정부는 유지 가능한 국가재정을 모토로 재정정책을 펼치면서 경제상황에 따라 차입 및 지출검토 등을 통해 재정정책을 능동적으로 펼침

- 또한 Golden rule과 Sustainable investment rule의 엄격한 준수로 장기적인 재정건전성을 유지하기 위해 노력

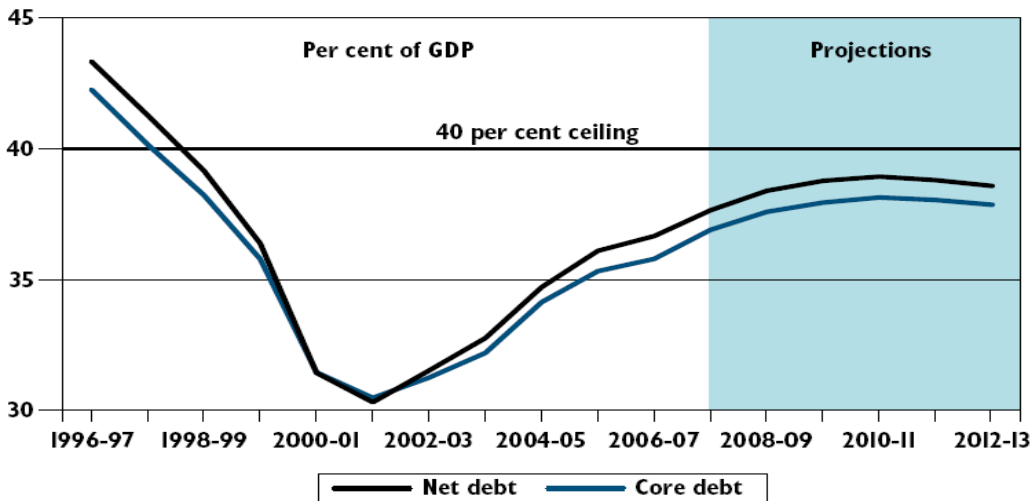
- Golden rule : 정부는 공공투자를 위해서만 차입을 할 수 있으며 경상지출을 위해서는 차입을 할 수 없다는 원칙 즉, 경상 재정수지가 흑자를 유지해야 함
- Sustainable investment rule : 정부는 순국가채무가 지속가능한 선에서 유지될 수 있도록 순국가채무의 GDP 대비 비율이 40% 이하로 유지되는 것을 목적으로 하는 준칙

[그림 VI-1] Golden rule의 준수



Source: HM Treasury.

[그림 VI-2] Sustainable investment rule의 준수



○ 공공부문지출

- 2008~2011년까지 부처별 지출한도 및 투자우선순위·전략 수립
- 공공서비스와 지방정부의 발전과 관련된 부처의 지출을 우선적으로 고려

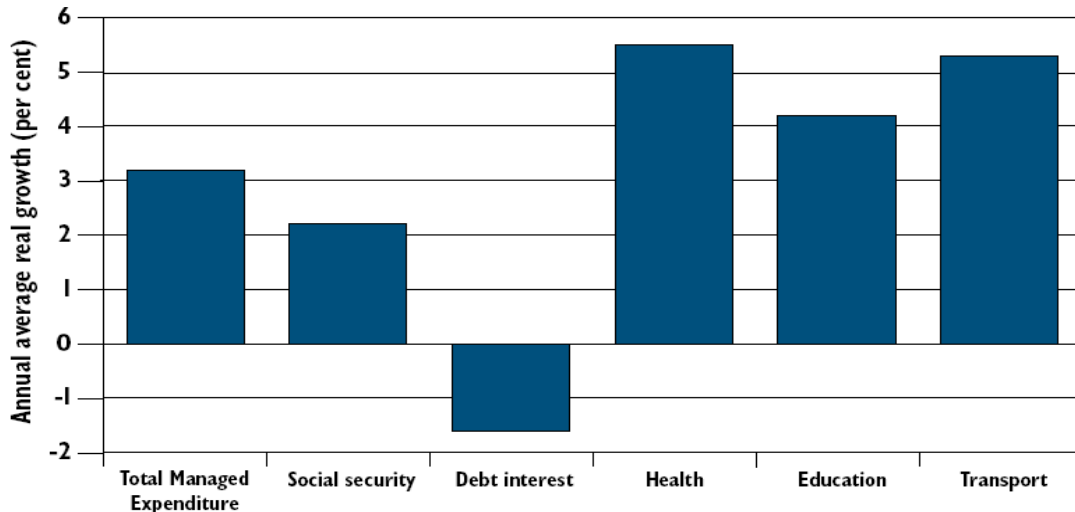
**2) 공공서비스의 이행(기반조성→선진화) (Transforming Public Services)**

□ 지난 10년은 공공서비스의 기초를 다지는 기간이었으며, 향후 10년은 세계화에 발맞춰 진일보된 공공서비스 제공을 위한 이행 기간

○ Progress over the last decade

- 아래 [그림 VI-3]에서 보듯이 지난 10년간 주요 공공서비스부문에 대한 정부지출 증가율은 TME(총관리지출)의 증가율을 상회

**[그림 VI-3] 주요 공공서비스부문 정부지출 연평균 증가율  
(1997-98 ~ 2010-11)**



□ 이를 위해 CSR(2007) 계획 작성시 다음과 같은 3가지 전략을 고려하여 공공서비스의 선진화를 위한 부처별 지출 계획과 우선순위를 선정

① Driving forward the next stage of reform

- 공공서비스협약(Public Service Agreements)서에 나타난 30개 우선순위사업<sup>1)</sup>을 포함해 공공서비스 선진화의 구체적인 아웃라인 제시

② Investing in Britain's future

- 2007-08년부터 2010-11년 총관리지출액 중 교육, 건강, 운송, 올림픽, 보안 주거 등 공공서비스의 선진화이행을 위한 투자규모가 우선적으로 배분

③ Embedding value for money

- SR2004에서 각 부서의 지출 프로그램을 제로베이스에서 재검토한 결과 CSR2007부터 매년 전체예산의 약 3%의 지출삭감이 예상되어 2010-11년 예산 약 3천만 파운드에 미래를 위한 여유자금 축적 가능

### 3) 지속적인 성장과 번영(Sustainable Growth and Prosperity)

- 빠른 기술변동과 신산업의 출현 등에 대비하여 영국정부는 지속적인 성장과 번영을 위해 새로운 성장 동력 창출을 위한 개혁을 단행
  - 성장동력 창출과 관련된 부서 장기적 관점에서 지출 증가
    - Department for Innovation, Universities and Skills 및 Department for Transport 2010-11년까지 꾸준한 지출 증가
  - 물류수송 인프라 개혁
    - 런던과 Heathrow Airport, Thames Gateway를 직접적으로 연결하는 Crossrail계획과 더불어 물류수송의 효율적인 개선을 위해 Department for Transport에 연간 2.25%의 꾸준한 지출 증가
  - 영국정부는 시장 친화적이고 공평한 조세체계를 갖추기 위해 기업 및 개인에게 적용되는 세제의 간소화를 실시

1) 보다 자세한 내용은 『Pre-Budget Report and CSR』 (2007) Annex C : Public Service Agreements 참조

#### 4) 기회균등 (Fairness and Opportunity for All)

□ 현재까지 추진되었던 평등한 고용기회와 정의로운 사회를 실현하기 위해 평등한 조세정책과 세금감면정책을 실시

○ 주요 내용

- 기혼자 및 Civil Partner(동성 커플)의 상속세 수당을 2010-11까지 지속적으로 상승
- 2008년 4월부터 자본취득세 단일세율인 18%로 유지
- 2007년 예산에 발표된 자녀세액공제(Child Tax Credit) 증가액 150파운드
- 교육지출 2007-08~2010-11 연간 평균 2.8% 증가하여 교육지출GDP대비 비율이 1996-97 4.7%에서 2010-11 5.6%를 기록할 예상
- 구직수당 및 구직자 소득지원을 2008년 4월부터 향상

#### 5) 삶의 질 향상 (Stronger Communities and a Better Quality of Life)

□ 영국시민들의 더 나은 삶의 질 향상을 위해 영국정부는 다음과 같은 정책을 실시

○ 현대적이고 실정에 맞는 건강과 Social care 시스템 도입

- 공정하고, 효과적이며 안전한 health service를 제공하기 위해 NHS 지출을 2007-08년 8,970만 파운드에서 2010-11년 1억 640만 파운드로 증가

○ 양질의 주택 공급

- 2016년까지 2백만의 양질의 주택을 공급하기 위해 주택관련 지출을 2007-08년 8,800만 파운드에서 2010-11년 1억 파운드로 증가

○ 안전한 사회 구현

- 테러방지 및 안전한 치안구축을 위해 2010-11년까지 Home office 부서 실질적인 지출 증가

## 6) 세계평화 유지활동 (A more Secure, Fair and Environmentally Sustainable World)

□ 기후변화 대비, 빈곤율 문제 해결, 그리고 세계 평화와 안정을 위해 영국 정부는 다음과 같은 정책을 실시

### ○ 기후변화로 인한 재해 방지

- 홍수, 해안침식 등 기후변화 나타나는 문제의 해결을 위해 영국정부는 2007-08년부터 매년 연평균 1.4%의 실질 예산증가율을 Department for Environment, Food and Rural Affairs에 반영

### ○ 글로벌 빈곤 해결

- 글로벌 빈곤 해결을 위해 영국정부는 Department for International Development(DfID)에 2007-08년부터 2010-11년까지 약 11%의 실질예산 증가율 반영
- 2010-11년까지 ODA 지출규모 GNI의 0.56%까지 확대한 후, 2013년 EU Collective Commitment 권고수준인 0.7%까지 확대 노력

### ○ 세계 평화와 안정 보장

- 안보 불안 지역과 분쟁지역 평화정착을 위해 DfID, the Foreign and Commonwealth Office, Ministry of Defence등 여러 부서가 연계하여 활동

## 나. 예산 수입 · 지출

### 1) 예산수입 내용

□ <표 VI-3>에 나타난 2008-09년 Pre-Budget Report 경상세입 추정치는 5억 8,100만 파운드로 2007-08년 5억 5,120만 파운드 보다 5.4% 증가한 금액

<표 VI-3> 경상세입액

(단위: 백만파운드)

	£ billion		
	Outturn 2006-07	Estimate 2007-08	Projection 2008-09
<b>HM Revenue and Customs</b>			
Income tax (gross of tax credits)	147.8	154.1	161.8
Income tax credits	-4.4	-4.5	-4.9
National insurance contributions	87.3	96.5	101.0
Value added tax	77.4	81.4	85.8
Corporation tax	44.8	46.8	51.5
Corporation tax credits	-0.5	-0.5	-0.6
Petroleum revenue tax	2.2	1.5	1.5
Fuel duties	23.6	24.9	26.2
Capital gains tax	3.8	4.8	5.4
Inheritance tax	3.6	3.9	3.3
Stamp duties	13.4	15.1	15.8
Tobacco duties	8.1	8.1	7.8
Spirits duties	2.3	2.3	2.3
Wine duties	2.4	2.6	2.8
Beer and cider duties	3.3	3.3	3.4
Betting and gaming duties	1.4	1.4	1.4
Air passenger duty	1.0	2.0	2.1
Insurance premium tax	2.3	2.4	2.5
Landfill tax	0.8	0.9	1.1
Climate change levy	0.7	0.7	0.7
Aggregates levy	0.3	0.3	0.4
Customs duties and levies	2.3	2.4	2.3
<b>Total HMRC</b>	<b>423.7</b>	<b>450.4</b>	<b>473.7</b>
Vehicle excise duties	5.1	5.5	5.9
Business rates	21.0	21.9	24.1
Council tax	22.2	23.7	24.9
Other taxes and royalties	13.9	15.3	16.0
<b>Net taxes and NICs</b>	<b>485.9</b>	<b>516.8</b>	<b>544.5</b>
Accruals adjustments on taxes	4.7	1.5	2.4
Less own resources contribution to EC budget	-4.6	-4.7	-4.8
Less PC corporation tax payments	-0.3	-0.2	-0.2
Tax credits adjustment	0.5	0.5	0.6
Interest and dividends	6.3	7.6	7.5
Other receipts	26.6	29.7	31.0
<b>Current receipts</b>	<b>519.1</b>	<b>551.2</b>	<b>581.0</b>

자료 : 영국 『Pre-Budget Report』 (2007.12.05) Annex B : The Public Finance

- 주요 세목별로 살펴보면 사회보장기여금(National Insurance Contribution)은 2008-09년 1억 100만 파운드로 2007-08년 9,650만 파운드 보다 4.7% 증가
  - 소득세(Income tax) 및 법인세(Corporation tax)도 2007-08대비 각각 5.0%, 10.0% 증가해 1억 6,180만, 5,150만 파운드 기록
- 2008-09년 주요 경상세입의 GDP 대비 비율은 39.5%로 2007-08년 대비 0.3%p 증가
- 예상보다 높은 GDP 디플레이터로 인해작년 사전 예산서의 2007-08년 경상세입의 GDP 대비 비율 39.7%가 올해 39.2%로 수정됨
  - 2009-10년 이후 경상세입의 GDP 대비 비율이 소폭 증가하여 39.7~40.2%대를 유지할 것으로 전망
    - 이는 주로 소득세와 법인세의 GDP 대비 비율이 증가하기 때문임
    - 소득세는 경기활성화로 인한 세수 증가로 인한 부분이며, 법인세는 부진했던 non-North Sea corporation의 회복세로 인한 수입 증가분에 의한 부분임

**<표 VI-4> 경상 세입 GDP 대비 비율**

(단위: %)

	Per cent of GDP						
	Outturn	Estimate		Projections			
	2006-07	2007-08	2008-09	2009-10	2010-11	2011-12	2012-13
Income tax (gross of tax credits)	11.2	11.0	11.0	11.1	11.3	11.4	11.6
National insurance contributions	6.6	6.9	6.9	6.9	6.9	7.0	7.0
Non-North Sea corporation tax <sup>1</sup>	2.9	2.9	3.0	3.1	3.2	3.3	3.3
Tax credits <sup>2</sup>	-0.4	-0.4	-0.4	-0.4	-0.4	-0.3	-0.3
North Sea revenues <sup>3</sup>	0.7	0.5	0.6	0.6	0.6	0.6	0.5
Value added tax	5.8	5.8	5.8	5.8	5.8	5.8	5.7
Excise duties <sup>4</sup>	3.0	2.9	2.9	2.8	2.8	2.7	2.7
Other taxes and royalties <sup>5</sup>	6.9	7.1	7.2	7.2	7.2	7.2	7.1
<b>Net taxes and NICs<sup>6</sup></b>	<b>36.7</b>	<b>36.8</b>	<b>37.0</b>	<b>37.3</b>	<b>37.4</b>	<b>37.5</b>	<b>37.6</b>
Accruals adjustments on taxes	0.4	0.1	0.2	0.2	0.2	0.2	0.3
Less EU transfers	-0.3	-0.3	-0.3	-0.3	-0.3	-0.3	-0.3
Other receipts <sup>7</sup>	2.5	2.7	2.6	2.6	2.6	2.6	2.6
<b>Current receipts</b>	<b>39.2</b>	<b>39.2</b>	<b>39.5</b>	<b>39.7</b>	<b>39.9</b>	<b>40.0</b>	<b>40.2</b>

자료: 영국 『Pre-Budget Report』 (2007.12.05) Annex B : The Public Finance

## 2) 예산지출 내용

- <표 VI-5>에서 보듯이 영국의 총관리지출(TME)은 연간관리지출(AME)과 부처별지출한도(DEL)의 합으로 이루어짐
  - 부처별 지출 상한액은 재량적성격의 지출로써 연간관리지출과 마찬가지로 크게 경상지출과 자본지출로 구분
  - 연간관리지출은 고정비적 성격의 지출로써 크게 경상지출과 자본지출로 구분
  
- 2008-09년 총관리지출은 6억 1750만 파운드로 2007-08년 대비 4.8% 증가
  - 2008-09년 부처별 지출 상한액은 3억 7240만 파운드로 2007-08년 대비 4.8% 증가
    - 이중 경상지출은 3억 2430만 파운드로 2007-08년 대비 4.3% 증가
    - 자본지출은 4810만 파운드로 2007-08년 대비 7.6% 증가
  - 2008-09년 연간관리지출은 2억 4510만 파운드로 2007-08년 대비 4.9% 증가
    - 이중 경상지출은 2억 4170만 파운드로 2007-08년 대비 4.9% 증가
    - 자본지출은 340만 파운드로 2007-08년 대비 3.0% 증가

<표 VI-5> 총관리지출액 (Total Managed Expenditure)

(단위: 백만 파운드)

	£ billion				
	Outturn	Estimate	Projections		
	2006-07	2007-08	2008-09	2009-10	2010-11
<b>CURRENT EXPENDITURE</b>					
<b>Resource Departmental Expenditure Limits</b>	<b>291.2</b>	<b>310.8</b>	<b>324.3</b>	<b>338.8</b>	<b>354.6</b>
<i>of which:</i>					
Near-cash Departmental Expenditure Limits	272.3	290.0	303.4	316.5	330.6
Non-cash	18.9	20.8	20.9	22.3	24.0
<b>Resource Annually Managed Expenditure</b>	<b>215.4</b>	<b>230.4</b>	<b>241.7</b>	<b>253.7</b>	<b>265.7</b>
<i>of which:</i>					
Social security benefits <sup>1</sup>	131.8	139.0	145.9	152.3	158.2
Tax credits <sup>1</sup>	16.3	16.7	18.2	18.8	19.3
Net public service pensions <sup>2</sup>	1.2	2.2	2.7	2.9	3.5
National Lottery	0.8	0.8	0.7	0.6	0.7
BBC domestic services	3.2	3.3	3.4	3.6	3.7
Other departmental expenditure	3.2	2.9	1.7	1.3	1.1
Net expenditure transfers to EC institutions <sup>3</sup>	4.7	5.6	5.5	5.7	6.6
Locally-financed expenditure <sup>4</sup>	25.5	25.3	26.2	27.4	29.1
Central government gross debt interest	27.6	30.0	29.1	31.2	32.9
AME margin	0.0	0.1	0.9	1.8	2.7
Accounting adjustments	1.2	4.5	7.4	8.1	7.9
<b>Public sector current expenditure</b>	<b>506.6</b>	<b>541.2</b>	<b>566.0</b>	<b>592.5</b>	<b>620.3</b>
<b>CAPITAL EXPENDITURE</b>					
<b>Capital Departmental Expenditure Limits</b>	<b>39.1</b>	<b>44.7</b>	<b>48.1</b>	<b>50.7</b>	<b>55.3</b>
<b>Capital Annually Managed Expenditure</b>	<b>4.4</b>	<b>3.3</b>	<b>3.4</b>	<b>3.4</b>	<b>2.7</b>
<i>of which:</i>					
National Lottery	0.8	0.9	0.8	1.0	0.9
Locally-financed expenditure <sup>4</sup>	5.1	3.6	4.0	3.9	2.9
Public corporations' own-financed capital expenditure	5.7	4.9	5.0	5.1	5.2
Other capital expenditure	-0.5	-0.4	0.4	0.6	0.8
AME margin	0.0	0.9	0.1	0.2	0.3
Accounting adjustments	-6.8	-6.5	-6.9	-7.4	-7.4
<b>Public sector gross investment</b>	<b>43.5</b>	<b>48.0</b>	<b>51.4</b>	<b>54.1</b>	<b>58.0</b>
less public sector depreciation	-17.2	-18.3	-19.1	-20.2	-21.2
<b>Public sector net investment</b>	<b>26.3</b>	<b>29.7</b>	<b>32.3</b>	<b>33.9</b>	<b>36.7</b>
<b>TOTAL MANAGED EXPENDITURE<sup>5</sup></b>	<b>550.1</b>	<b>589.2</b>	<b>617.4</b>	<b>646.6</b>	<b>678.3</b>

자료: 영국 『Pre-Budget Report』 (2007.12.05) Annex B : The Public Finance

## 다. 2007 CSR의 주요 내용

- 올해 Pre-Budget에는 2007 CSR을 포함하여 발표되어 부처들의 3년간 (2008-09년~2010-11년)의 지출한도액(<표 VI-6> 참조) 및 지출우선 순위 등에 대해 자세히 설명
  
- CSR 2007에 나타난 주요 부처별 지출한도액 및 사업우선순위 설명
  - Department of Health
    - DoH는 국민건강 증진과 관련된 지출을 담당하는 부서로서 지출 규모가 가장 큼
    - 지출한도액은 2008-09년 9,870만 파운드에서 2010-11년 1억 1,260만 파운드로 약 6.8%의 증가세를 보임
    - 주요 지출 사업은 공공 의료서비스의 계층·연령별에 맞게 맞춤형 서비스 제공, 공공의료 인프라의 보수 및 지방의 의료서비스 질 개선 등이 있음
  
  - Department for Children, Schools and Families
    - DCSF는 2007년 6월에 새로 생긴 부서로서, 주요 업무는 아이들에게 최적의 성장환경을 조성하는데 있음
    - 지출한도액은 2008-09년 5290만 파운드에서 2010-11년 5950만 파운드로 연평균 6.1%의 증가세를 보임
    - 주요 지출 사업은 초등학교 인성교육에 필요한 인프라 구축, 취학전 아동에 대한 의무교육 지출액 증가, 교육 질 향상을 위한 교사 증원 등이 있음
  
  - Department of Innovation, Universities and Skills
    - DIUS는 2007년 6월에 새로 생긴 부서로서, 주요 업무는 장기적 시각에서 영국 자연과학이 발전할 수 있도록 환경을 조성하는 것임
    - 지출한도액은 2008-09년 1890만 파운드에서 2010-11년 2100만 파운드로 연평균 5.4%의 증가세를 보임

- 주요 지출 사업은 영국 기초과학 발전을 위한 투자, 고등교육 질 개선과 고부가가치 산업육성 등이 있음

○ Department for Business, Enterprise and Regulatory Reform

- BERR은 2007년 6월에 새로 생긴 부서로서, 주요 업무는 최적의 기업 경영활동 지원을 통해 영국의 생산성을 높이는데 있음
- 지출한도액은 2008-09년 350만 파운드에서 2010-11년 340만 파운드로 연평균 -1.4%의 감소세를 보임
- 주요 지출 사업은 기업 활동 지원, 불필요한 규제 개혁, 신생에너지 개발 및 에너지의 효율적 사용을 위한 기술개발 등이 있음

<표 VI-6> 부처별 지출한도액

	£ billion				
	Outturn	Estimate		Plans	
	2006-07	2007-08	2008-09	2009-10	2010-11
<b>Resource DEL</b>					
Children, Schools and Families	42.1	45.0	46.9	49.2	51.9
Health	80.3	89.7	94.0	99.9	106.4
<i>of which: NHS England</i>	78.4	87.6	92.6	98.5	104.8
Transport	6.9	6.7	6.4	6.5	6.7
Innovation, Universities and Skills	14.4	16.1	16.9	17.6	18.7
CLG Communities	3.6	4.3	4.4	4.5	4.7
CLG Local Government	22.5	22.8	24.7	25.6	26.4
Home Office	8.3	8.6	9.0	9.3	9.6
Justice	8.4	8.9	9.3	9.4	9.4
Law Officers' Departments	0.7	0.7	0.7	0.7	0.7
Defence	33.5	33.2	33.6	35.2	36.7
Foreign and Commonwealth Office	1.8	1.8	1.6	1.6	1.6
International Development	4.2	4.6	4.9	5.5	6.4
Business, Enterprise and Regulatory Reform	2.2	2.4	2.3	2.2	2.2
Environment, Food and Rural Affairs	3.2	3.0	2.9	3.0	3.0
Culture, Media and Sport	1.5	1.6	1.6	1.7	1.8
Work and Pensions	7.6	7.8	7.6	7.4	7.1
Scotland	22.4	23.6	24.5	25.4	26.5
Wales	11.6	12.5	13.0	13.6	14.2
Northern Ireland Executive	7.1	7.6	7.9	8.2	8.5
Northern Ireland Office	1.2	1.1	1.2	1.2	1.2
Chancellor's Departments	5.0	4.9	4.8	4.6	4.5
Cabinet Office	1.7	1.9	2.1	2.3	2.5
Independent Bodies	0.7	0.8	0.8	0.9	1.0
Moderisation Funding	-	-	0.5	0.4	0.1
Reserve	-	0.6	2.5	2.8	3.0
Unallocated special reserve <sup>1</sup>	-	0.8	-	-	-
<b>Total resource DEL</b>	<b>291.2</b>	<b>310.8</b>	<b>324.3</b>	<b>338.8</b>	<b>354.6</b>
<b>Capital DEL</b>					
Children, Schools and Families	4.1	5.8	6.0	6.4	7.6
Health	3.3	4.3	4.7	5.5	6.2
<i>of which: NHS England</i>	3.2	4.2	4.6	5.4	6.1
Transport	6.5	6.6	7.3	7.6	8.1
Innovation, Universities and Skills	1.9	1.9	2.0	2.2	2.3
CLG Communities	5.4	5.9	7.0	7.3	7.5
CLG Local Government	0.2	0.1	0.1	0.1	0.1
Home Office	0.6	0.8	0.9	0.8	0.9
Justice	0.5	0.7	0.7	0.8	0.7
Law Officers' Departments	0.0	0.0	0.0	0.0	0.0
Defence	7.1	7.1	7.9	8.2	8.9
Foreign and Commonwealth Office	0.2	0.1	0.2	0.2	0.2
International Development	0.8	0.7	0.9	1.4	1.6
Business, Enterprise and Regulatory Reform	1.1	1.2	1.2	1.2	1.2
Environment, Food and Rural Affairs	0.9	0.9	1.0	1.1	1.2
Culture, Media and Sport	0.3	0.4	1.0	0.4	0.6
Work and Pensions	0.2	0.1	0.1	0.1	0.1
Scotland	3.0	3.1	3.1	3.3	3.6
Wales	1.3	1.6	1.6	1.7	1.8
Northern Ireland Executive	0.8	1.0	1.0	1.1	1.2
Northern Ireland Office	0.1	0.1	0.1	0.1	0.1
Chancellor's Departments	0.3	0.3	0.3	0.3	0.3
Cabinet Office	0.3	0.3	0.4	0.4	0.4
Independent Bodies	0.1	0.1	0.0	0.0	0.0
Reserve	-	1.5	0.7	0.7	0.8
<b>Total capital DEL</b>	<b>39.1</b>	<b>44.7</b>	<b>48.1</b>	<b>50.7</b>	<b>55.3</b>
<b>Depreciation</b>	<b>9.9</b>	<b>10.8</b>	<b>11.3</b>	<b>12.1</b>	<b>13.0</b>
<b>Total Departmental Expenditure Limits</b>	<b>320.4</b>	<b>344.6</b>	<b>361.1</b>	<b>377.5</b>	<b>396.9</b>
Total Education spending	70.5	77.7	81.8	86.1	92.0

<sup>1</sup> This represents provisions for the costs of military operations in Iraq and Afghanistan, as well as the UK's other international obligations.

자료: 영국 『Pre-Budget Report』 (2007.12.05) Annex B : The Public Finance