

VII. 호 주

- FY 2007-08: 2007. 7 ~ 2008. 6
- 출처
 - 2007-08 Budget overview, 2007. 5
 - 2007-08 Budget Paper No.1 ~ No. 2, 2007. 5
- 환율 : 1 호주달러 = 약 779.10원 (약 0.84 미국달러) (2007년도 평균)

<요 약>

- ◇ 경제 및 재정전망
 - FY 2007-08 호주경제는 가계소비 및 기업투자 증가와 수출의 가속화로 3.75%의 경제성장 예상
 - 경제 활성화로 인해 FY 2007-08 재정수지는 100억 호주달러의 재정흑자가 예상되며 중기 추계기간동안에도 재정수지 흑자를 유지할 것으로 보임
- ◇ 예산기조 및 예산내용: 장기 재정안정성 및 경제성장을 유지한다는 기조 아래, ① 고령화에 대한 대책 마련 ② 고등교육부문에 대한 투자 ③ 국가안보 강화 ④ 육로수송의 효율화 등을 계획
- ◇ 세입 및 주요 분야별 예산
 - FY 2007-08 연방정부 총수입은 전년 대비 4.8% 증가한 2,468억 호주달러로 GDP 대비 22.5%임
 - FY 2007-08 연방정부 총지출은 전년 대비 6.3% 증가한 2,356억 호주달러로 고령화에 대비한 사회보장 및 복지 분야가 가장 큰 비중을 차지

1. 경제 및 재정전망

가. 경제상황과 전망

- 2007-08회계연도의 높은 성장세가 다소 축소되었으나 2008-09년도 이후에도 3%의 꾸준한 성장을 지속할 것으로 전망
 - 고용증가율도 비슷한 흐름을 보이며 2008-09년 이후 1.25%의 안정된 수준을 지속할 전망
 - 물가상승률은 2007-08년도 이후부터 2010-11년도까지 2.5%로 안정된 수준을 유지할 전망
 - 최근 임금 상승, 국제 원자재 및 에너지 가격 상승 등으로 인한 물가상승 압력이 있으나 호주 중앙은행이 정책금리를 상향 조정(2008년 3월 현재 7.25%)함으로써 인플레이션 압력이 다소 완화될 것으로 예상
- 미국경제의 경기침체와 세계 경제의 불확실성 및 높은 시장금리, 호주달러 강세 등은 경제성장의 주요 변수가 될 것으로 전망

<표 VII-1> 호주의 거시경제지표 추이

(단위: %)

	전망		예측		
	2006-07	2007-08	2008-09	2009-10	2010-11
실질GDP증가율	2.50	3.75	3.00	3.00	3.00
고용증가율(Employment)	2.50	1.50	1.25	1.25	1.25
임금(Wage Price Index)	4.25	4.25	4.00	4.00	4.00
소비자물가지수(CPI)	2.75	2.50	2.50	2.50	2.50

자료: 2007-08 Budget Overview

나. 재정상황과 전망

- 재정수지는 2007-08 회계연도에 100억 호주달러의 재정흑자와 106억 호주달러의 현금수지 흑자가 예상됨
 - 개인소득세 완화로 2007-08년도에 53억 호주달러 및 앞으로의 추계기간에 걸쳐 315억 호주달러의 세수가 감소함에도 불구하고 경제 활성화로 인해 재정 흑자를 유지

<표 VII-2> 호주 일반정부 부문 예산 총량(Budget aggregates)

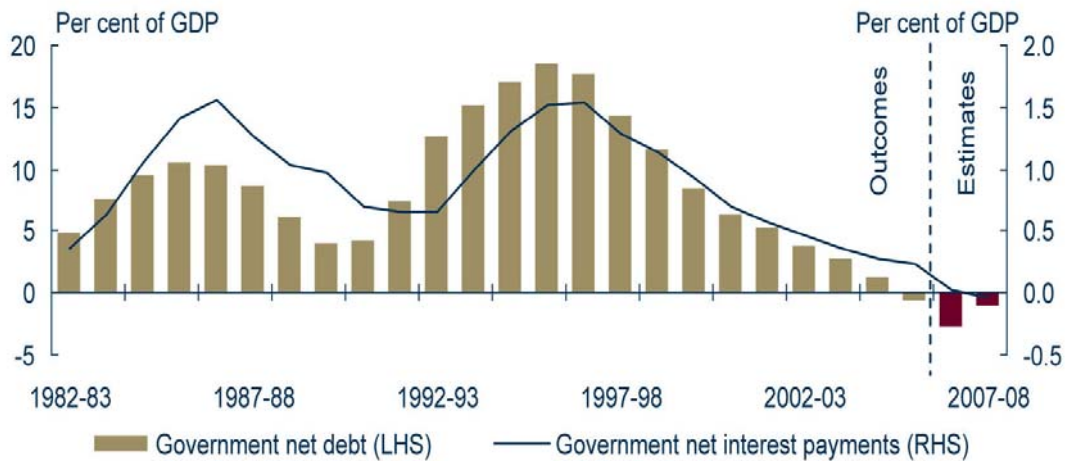
(단위: 10억 호주달러, %)

	실적치	추정치		예측치		
	2005-06	2006-07	2007-08	2008-09	2009-10	2010-11
재정수입(Revenue)	221.9	235.5	246.8	260.7	274.6	287.3
GDP대비 비율	23.0	22.8	22.5	22.8	23.1	22.9
재정지출(Expenses)	206.1	221.6	235.6	247.5	259.7	272.7
GDP대비 비율	21.3	21.5	21.5	21.6	21.8	21.8
순운영수지(Net operating balance)	15.8	13.9	11.2	13.2	15.0	14.6
순자본투자(Net capital investment)	1.1	2.0	1.2	1.4	0.9	0.9
재정수지(Fiscal balance)	14.8	11.9	10.0	11.9	14.1	13.7
GDP대비 비율	1.5	1.2	0.9	1.0	1.2	1.1
현금수지(Underlying cash balance)	15.8	13.6	10.6	12.7	13.8	12.4
GDP대비 비율	1.6	1.3	1.0	1.1	1.2	1.0
Memorandum item:						
Headline cash balance	14.2	23.4	18.3	15.5	14.8	13.3

주: 모든 추계는 정부채무보고기준 GFS에 기초.
자료: 2007-08 Budget Overview.

- 호주 정부는 2005-06년도에 순부채를 제거함에 따라 1996-97년도 이후로 88억 호주달러에 달하는 순이자지급을 더 이상 지불하지 않음
- 정부는 장기적으로 지속가능한 정부재정을 위해 설립한 Future Fund의 축적된 자산과 재정흑자 부분을 고령화로 인해 발생하는 지출(노령연금, 노년층 간병에 대한 지출 등)과 보건 분야 등 미래에 상당한 비용이 드는 곳에 사용할 예정

[그림 VII-1] 호주정부의 순부채와 순이자지급의 GDP대비 비율



자료: 2007-08 Budget Overview

- 중기재정전략의 목표는 경제순환기 전반에 걸쳐 평균적으로 예산균형 (budget balance)을 유지하는 것으로 이를 통해 거시경제의 안정성, 낮은 이자율로 인한 민간투자 장려, 낮은 공공부채의 수준을 확립하고자 함

2. 2007-08 예산기조 및 내용

- 2007-08예산안은 장기 재정안정성을 유지하는 가운데 호주의 장기 경제성장과 재정안정성에 방해가 되는 과제들의 개혁을 추진함
- 개인소득세제 개편 및 고령화에 대한 대책마련, 잠재력 실현과 생산성 제고를 위한 교육부문에 대한 투자, 국가안보 강화, 육로수송 효율화를 위한 SOC 부문에 대한 지출 등을 포함

<표 VII-3> 2007-08 예산기조에 따른 주요 추진과제와 자원 계획

	2006-07 \$m	2007-08 \$m	2008-09 \$m	2009-10 \$m	2010-11 \$m	Total \$m
Tax and superannuation						
Personal income tax cuts (a)	-	-5,305.0	-8,350.0	-8,785.0	-9,050.0	-31,490.0
Double co-contribution for lower income earners	1,070.0	-	-	-	-	1,070.0
Dependent spouse rebate increase (a)	-	-20.0	-130.0	-135.0	-140.0	-425.0
Company loss recoupment rules - same business test (a)	-	-15.0	-40.0	-50.0	-70.0	-175.0
Education and skills						
Realising Our Potential	-	530.8	972.5	978.4	968.9	3,450.6
Investing In Our Schools - additional funding	-	190.1	5.8	-	-	195.9
Transport infrastructure						
AusLink(b)	-	125.0	445.0	2,053.3	2,126.6	4,749.9
Industry assistance						
Global Integration: Changing Markets, New Opportunities	-	138.8	183.5	164.1	166.6	653.0
Environment						
National Plan for Water Security	-	172.1	342.4	1,003.1	1,486.4	3,004.0
Natural Heritage Trust Phase Three	-	-	395.0	395.0	395.0	1,185.0
National security and defence						
Super Hornets acquisition	0.0	621.0	990.7	1,286.7	1,072.1	3,970.5
Military contributions in Afghanistan and Iraq	33.7	781.5	256.4	59.0	-	1,130.6
Strengthening National Security	-	230.8	219.2	131.4	120.6	702.0
Health and aged care						
Securing the future of aged care for Australians	3.4	207.0	359.8	467.4	513.8	1,551.4
Medical research facilities	485.8	-	-	-	-	485.8
Better care for chronic and complex conditions	-	47.9	76.1	80.9	86.4	291.3
Families and older Australians						
Seniors bonus payment	1,320.7	11.3	-	-	-	1,332.0
Bonus payment to carers	390.3	3.9	-	-	-	394.2
Child care benefit increase	0.6	142.6	136.5	132.8	135.7	548.2
Child care tax rebate - earlier payment	451.0	515.2	132.3	135.7	132.9	1,367.1
Support for rural Australia						
Agriculture - Advancing Australia	-	24.6	61.1	60.5	59.3	205.5
Drought assistance - exceptional circumstances	76.9	133.4	104.2	..	-	314.5
Indigenous Australians						
A Better Future for Indigenous Australians	61.8	102.1	179.8	198.4	206.1	748.2
International engagement						
Increasing overseas aid	-	544.4	543.6	695.4	811.2	2,594.6
Fraud and compliance						
Fraud and compliance	-	-54.4	-93.2	-121.8	-18.9	-288.3

자료: 2007-08 Budget Overview

가. 조세정책 관련

□ 개인소득세제 완화

- 개인소득세 완화로 인한 세수감소효과는 2007-08년도에 53억 호주달러 및 향후 4년간 315억 호주달러 수준임
 - 소득세 감세정책으로 납세자들의 가처분소득을 증가시키고 근로자들의 근로의욕을 고취시키고자 함
- 2007-08년도 세제 개편은 전년도 예산안에서 수행된 세제개편을 기본 토대로 호주의 국제경쟁력을 한층 강화하기 위해 소득구간을 단계적으로 상향조정함
 - 2007년 7월 1일 이후
 - 15%세율의 소득구간 조정(A\$25,000 → A\$30,000)
 - 30%세율의 소득기준 인상(A\$25,001 → A\$30,001)
 - 2008년 7월 1일 이후
 - 30%세율의 소득구간 조정(A\$75,000 → A\$80,000)
 - 40%세율의 소득기준 인상(A\$75,001 → A\$80,001)
 - 45%세율의 소득기준 인상(A\$150,001 → A\$180,001)

<표 VII-4> 개편된 개인소득세율

현행 세율 기준 소득구간(A\$)	세율 (%)	2007. 7. 1이후 소득구간(A\$)	세율 (%)	2008. 7. 1이후 소득구간(A\$)	세율 (%)
0 - 6,000	0	0 - 6,000	0	0 - 6,000	0
6,001 - 25,000	15	6,001 - 30,000	15	6,001 - 30,000	15
25,001 - 75,000	30	30,001 - 75,000	30	30,001 - 80,000	30
75,001 - 150,000	40	75,001 - 150,000	40	80,001 - 180,000	40
150,001+	45	150,001+	45	180,001+	45

주: 굵은 글씨체는 변경된 소득기준을 뜻함.
 자료: 호주 Budget Paper No. 1, 2007-08

- 저소득층세액공제(Low Income Tax Offset; LITO) 확대
 - 2007년 7월 1일 이후 저소득층 세액공제금액을 연간 A\$600에서 A\$750로 상향조정하고 연간소득이 A\$11,000이 초과될 때까지 세금 면제

- 고령자세액공제(Senior Australians tax offset; SATO) 확대
 - 고령자에 대한 감세혜택으로 인해 1인 가구일 경우 연간소득이 A\$25,867(현행 A\$24,867), 2인 가구일 경우 A\$43,360(현행 A\$41,360)까지 세금을 면제하고 동 소득수준에 미달되는 가구일 경우 Medicare levy 또한 면제혜택을 줌

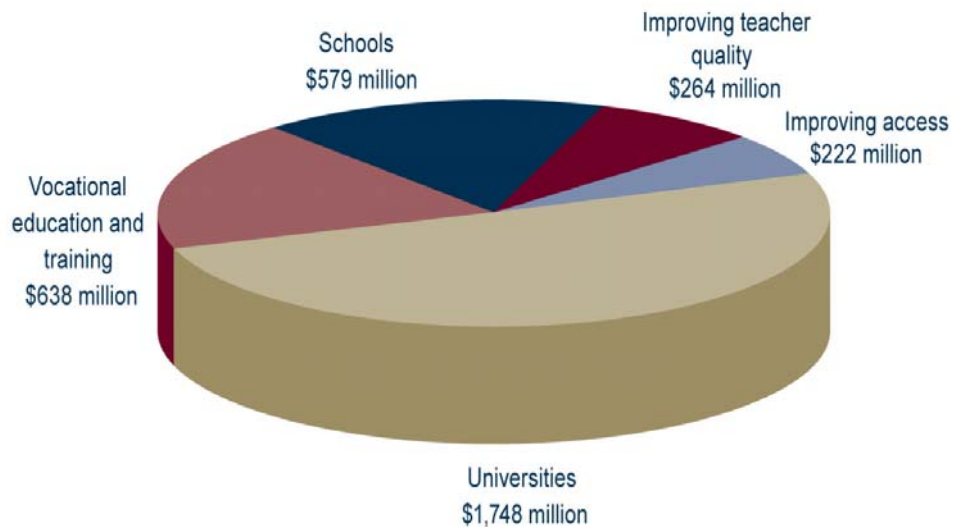
- 기업들에 대한 세제혜택의 폭 확대
 - 호주기업들의 생산성 향상과 국제시장에서의 기회확대 및 기업의 글로벌 경쟁력을 키우기 위해 향후 10년간 14억 호주달러를 지원
 - 정부는 175% R&D세금양여제도(R&D tax concession; R&D투자로 발생한 지출액의 최고 175%까지 세금을 감면받음)라는 세제혜택제도를 운영하는 비용으로 향후 4년간 2억 호주달러를 지출
 - 중소기업의 납세협력비용(compliance cost)을 경감시키고 법인세를 감면하기 위해 향후 4년간 5억 4,000만 호주달러를 지원
 - 2007년 7월 1일 이후부터 기업의 GST(Good & Service Tax) 등록기준을 총 매출액 A\$50,000에서 A\$75,000로 상향조정함

나. 교육분야 관련

□ 고등교육부문 개선 및 강화

- 유연성과 다양성을 제고하고 산업체의 수요에 부응하기 위하여 고등교육부문에 대해 향후 4년간 17억 호주달러를 지원
 - 고등교육부문에 대한 개선과 대학부문에 대한 투자를 위해 2006-07년도의 흑자로 초기 50억 호주달러를 투자하여 Higher Education Endowment Fund(HEEF)를 설립할 예정

[그림 VII-2] 호주정부의 중기(2007.08~2010.11) 교육지출 세부내역



다. 보건 · 복지 관련

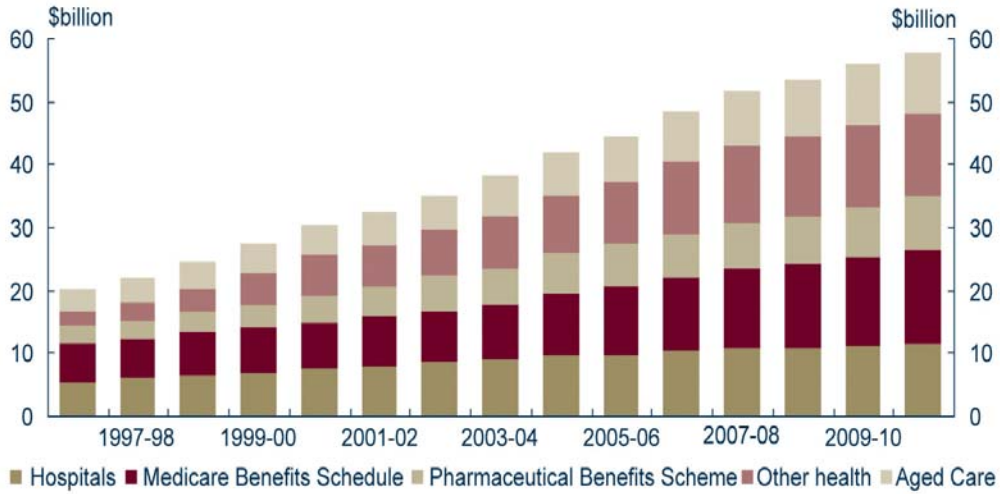
- 자녀양육비지원(Child Care Benefit; CCB) 확대
 - 호주 정부는 자녀양육비지원과 관련된 지출액을 1996-97년도에 비해 2.5배 이상 늘려 약 70만 가구에게 추가 지원을 할 예정
 - 2007년 7월 1일 이후로 자녀 1인당 최대 A\$4,200까지 자녀양육세제환급(Child Care Tax Rebate; CCTR)으로 돌려받을 수 있게 됨

- 노년층과 간병인에 대한 지원 확대
 - 정부는 올해 공공요금수당(Utilities Allowance)이나 고령자수당(Senior Concession Allowance)의 수급자격자에게 A\$500의 추가지급을 제공할 예정
 - 2007년 6월 30일까지 간병인 지급금(Carer payment) 수혜자에게 A\$1,000를 지급하고 간병인 수당(Carer Allowance) 수혜자에게 A\$600를 지급할 예정

- 저소득근로자를 위한 노후저축 지원 확대
 - 퇴직연금분담제도(superannuation co-contribution)를 통한 저소득근로자의 노후저축 지원예산으로 2006-07년도에 약 11억 호주달러를 배정
 - 2007년 7월 이후부터 소득기준을 상향조정(현행 A\$28,000~A\$58,000 → A\$28,980~A\$58,980)하고 저소득 자영업자도 지원을 받을 수 있도록 혜택의 폭을 넓힘

- 전 호주인들을 위한 보건서비스의 질 향상
 - 호주정부는 2007-08년도에 만성질환 및 노년층의 질병예방, 의료연구시설확충 등의 재원으로 보건 및 노년층을 위해 518억 호주달러를 지출, 이는 1996년도에 비해 두 배에 달하는 금액임

[그림 VII-3] 호주정부의 보건 및 노년층에 대한 투자계획



라. SOC분야 관련

- 육로수송의 효율화를 위한 사회간접자본시설 확충
 - 2009-10년부터 향후 5년간 도로와 철도기반시설에 191억 호주달러를 투자할 계획이고 기타 지방도로의 유지 및 보수를 위해 약 32억 호주달러를 지원하는 등 총 223억 호주달러를 지출

마. 국방 및 국가안전 관련

- 국가안보능력 강화
 - 국방 및 국가안전에 대한 예산으로 향후 4년간 7억 200만 호주달러를 배정하고 2010-11년부터 10년 동안 추가자금으로 104억 호주달러를 지출할 예정
 - 호주의 항공방위능력을 강화하기 위해 13년에 걸쳐 F/A-18F 전투기 24대를 구입하는데 66억 호주달러를 지출할 예정
 - 이라크와 아프가니스탄의 안보와 안정을 도모하고 국방력운영에 대한 지원으로 2006-07년도부터 4년간 11억 호주달러를 지출

바. 기타

- 환경관련 - 수질안전을 위한 국가계획(National Plan for Water Security)
 - 2007년 1월 25일 관개용수 사용의 효율성 증대 및 수계유역(Murray-Darling Basin)에서의 수질관리개선 등을 포함한 수질안전을 위한 국가계획을 위해 향후 10년간 100억 호주달러를 투자할 것이라고 공표

- 농업분야 재정 지원 확대
 - 호주농업의 경쟁력강화와 지역서비스 향상 및 가뭄으로 인해 어려움을 겪고 있는 농업종사자들에 대한 재정지원 등을 위해 2006-07년도부터 향후 5년간 8억 7,400만 호주달러의 자금을 투입할 예정

- 원주민사회를 위한 재정 지원 확대
 - 호주 원주민들의 안녕(wellbeing)과 장기 경제적 독립성 및 능력을 향상시키기 위해 2006-07년도부터 향후 5년간 주택문제와 교육기회 확대 등을 중점적으로 7억 4,800만 호주달러를 지출할 예정

3. 재정수입 및 재정지출 내역

- 2007-08년도 재정수입은 조세수입 및 세외수입의 호조로 전년대비 4.8% (실질증가율은 2.2%)증가한 2,468억 호주달러로 GDP대비 22.5% 임
 - 조세수입은 전년대비 4.8%(약 106억 호주달러)증가한 2,311억 호주달러로 GDP대비 21.1%가 될 것으로 전망
 - 이는 경제 활성화로 인한 개인소득의 증가와 2007년 기업실적의 호조로 인해 법인세(63억 호주달러)와 개인소득세(22억 호주달러)의 증가로 기인
 - 세외수입은 전년대비 4.1%(약 6.19억 호주달러) 증가한 157억 호주달러로 GDP대비 1.4%가 될 것으로 전망됨

<표 VII-5> 호주 일반정부부문 재정수입 전망

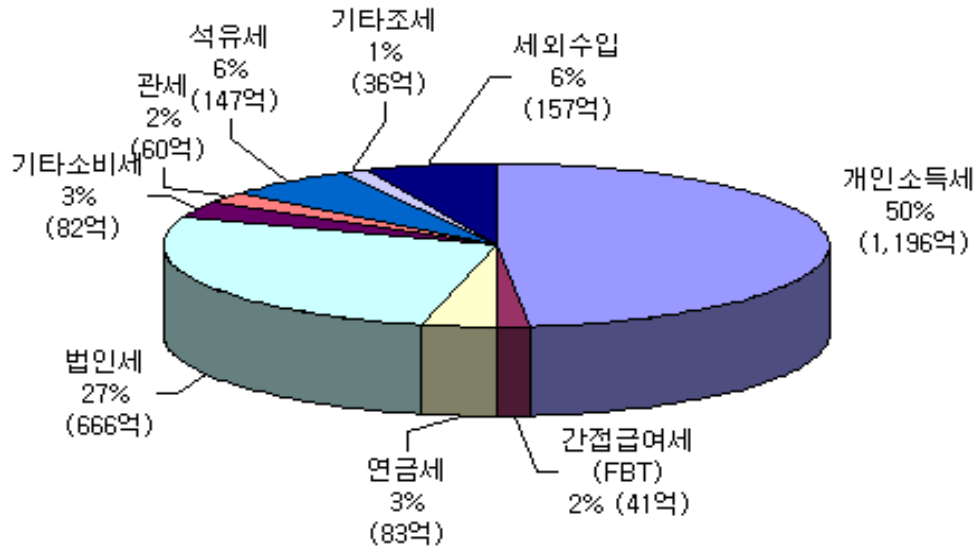
(단위: 10억 호주달러, %)

	실적치		추정치		예측치	
	2005-06	2006-07	2007-08	2008-09	2009-10	2010-11
총조세수입	206.8	220.5	231.1	244.1	256.6	267.3
전년대비 실질증가율	1.5	1.8	2.3	4.4	4.0	1.9
GDP대비 비율	21.4	21.3	21.1	21.3	21.5	21.3
세외수입	15.1	15.1	15.7	16.7	18.0	20.1
전년대비 실질증가율	15.5	-4.5	1.6	5.0	6.7	9.2
GDP대비 비율	1.6	1.5	1.4	1.5	1.5	1.6
총재정수입	221.9	235.5	246.8	260.7	274.6	287.3
전년대비 실질증가율	2.4	1.4	2.2	4.5	4.2	2.4
GDP대비 비율	23.0	22.8	22.5	22.8	23.1	22.9

자료: 호주 Budget Paper No.1, 2007-08

[그림 VII-4] 세목별 재정수입의 구성비율

(단위: 호주달러)



<표 VII-6> 일반정부부문 재정수입 세부내역

	Estimates		Change on 2006-07	
	2006-07 \$m	2007-08 \$m	\$m	%
<i>Income taxation</i>				
Individuals and other withholding taxes				
Gross income tax withholding	107,710	111,360	3,650	3.4
Gross other individuals	26,820	27,560	740	2.8
less: Refunds	17,140	19,360	2,220	13.0
Total individuals and other withholding taxation	117,390	119,560	2,170	1.8
Fringe benefits tax	3,850	4,110	260	6.8
Superannuation funds				
Contributions and earnings	7,190	8,210	1,020	14.2
Surcharge	270	90	-180	-66.7
Total superannuation taxation	7,460	8,300	840	11.3
Company tax	58,270	64,580	6,310	10.8
Petroleum resource rent tax	1,560	1,980	420	26.9
Income taxation revenue	188,530	198,530	10,000	5.3
<i>Excise and customs</i>				
Excise duty				
Petrol	7,130	7,070	-60	-0.8
Diesel	6,210	6,370	160	2.6
Other fuel products	810	980	170	21.0
Crude oil	530	310	-220	-41.5
Beer	1,810	1,880	70	3.9
Potable spirits	870	950	80	9.2
Tobacco	5,370	5,390	20	0.4
Total excise duty revenue	22,730	22,950	220	1.0
Customs duty				
Textiles, clothing and footwear	920	1,000	80	8.7
Passenger motor vehicles	1,250	1,340	90	7.2
Excise-like goods	2,160	2,270	110	5.1
Other imports	1,500	1,580	80	5.3
less: Refunds and drawbacks	230	230	0	0.0
Total customs duty revenue	5,600	5,960	360	6.4
Excise and customs revenue	28,330	28,910	580	2.0
<i>Other taxation</i>				
Wine equalisation tax	670	680	10	1.5
Luxury car tax	350	370	20	5.7
Agricultural levies	598	586	-11	-1.9
Other taxes	1,989	1,993	4	0.2
Other taxation revenue	3,606	3,629	23	0.6
Taxation revenue	220,466	231,069	10,603	4.8
<i>Non-taxation</i>				
Sales of goods and services	5,008	5,220	212	4.2
Dividends	2,774	2,966	192	6.9
Interest received	3,841	4,147	306	8.0
Other non-taxation revenue	3,449	3,357	-91	-2.6
Non-taxation revenue	15,072	15,691	619	4.1
Total revenue	235,539	246,761	11,222	4.8

자료: 호주 Budget Paper No. 1, 2007-08

□ 2007-08 회계연도 연방정부 재정지출은 전년대비 약 6.3%(실질증가율은 3.7%) 증가

○ 총지출 규모는 2,356억 호주달러로써 결과적으로 약 112억 호주달러의 흑자예산을 편성

- 재정지출의 GDP대비 비율은 21.5%로 2006-07 회계연도와 같은 수준이고 2010-11 회계연도에는 GDP대비 비율이 21.8%로 상승할 것으로 전망

<표 VII-7> 호주 일반정부부문 재정지출 전망

(단위: 10억 호주달러, %)

	2006-07		2007-08	2008-09	2009-10	2010-11
	MYEFO ¹	수정치	추정치	예측치		
총재정지출	219.2	221.6	235.6	247.5	259.7	272.7
전년대비 실질증가율 ²	1.6	2.7	3.7	3.9	3.7	2.8
GDP 대비 비율	21.8	21.5	21.5	21.6	21.8	21.8

주: 1. 2006-07년도 반기경제재정보고서(Mid-year Economic and Fiscal Outlook)

2. 실질성장률은 비농업 GDP 디플레이터를 이용하여 계산된 것임

자료: 호주 Budget Paper No.1, 2007-08

□ 호주정부의 기능별 지출 전망의 주요 내용은 다음과 같음(기능별 지출은 <표 VII-8> 및 <표 VII-9> 참고)

○ 사회보장 및 복지 : 고령화로 인한 인구학적 및 사회적 요인들에 의해 지속적인 영향을 받아 증가하는 추세로 2007-08년도에 964억 호주달러를 지출, 추계기간동안 사회보장 및 복지분야 지출액이 연평균 4.1%씩 증가할 것으로 전망

○ 보건 : 정부의료보험제도(Medicare)와 개인건강보험환급을 통한 의료서비스 지원 및 의약보조금정책 등으로 인한 의료서비스 사용의 지속적인 증가로 추계기간동안 보건관련비용의 지출액이 연평균 약 2.9%씩 증가할 것으로 전망

- 국방 : 정부의 국방백서 2000과 관련된 지출의 증가와 전투기 구입, 그리고 분쟁지역 파병 등에 대한 지원으로 총 지출액은 2007-08 회계연도부터 향후 4년 동안 31억 호주달러, 연평균 3.5%씩 증가할 것으로 전망
- 교육 : 학교지원법(Schools Assistance Act 2004) 하에서 4년에 걸친 기간동안 고등교육강화 및 학교지원으로 인한 지출액이 연평균 3.4%씩 증가할 것으로 전망

<표 VII-8> 호주 정부 기능별 재정지출 전망

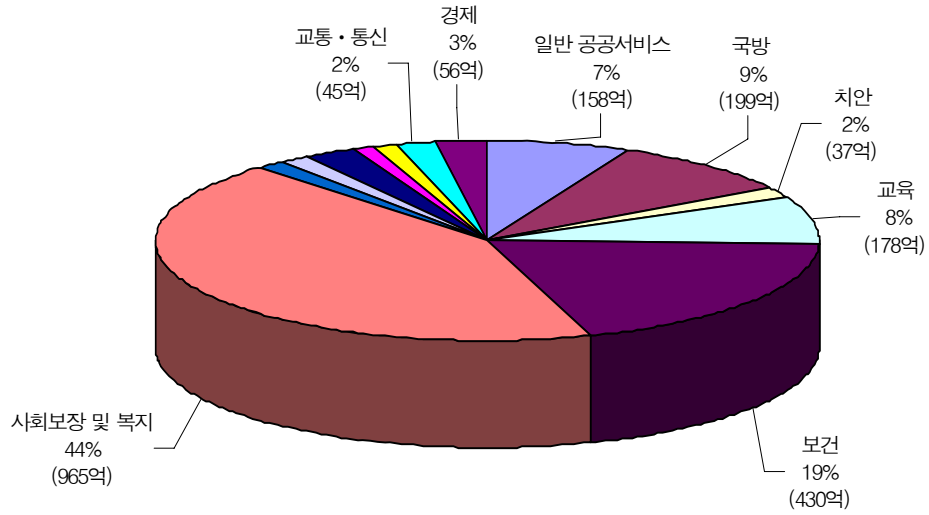
(단위: 백만 호주달러)

	추정치		예측치		
	2006-07	2007-08	2008-09	2009-10	2010-11
일반 공공서비스	14,539	15,769	16,434	16,905	18,035
국방	17,358	19,880	21,133	22,054	23,018
치안	3,314	3,670	3,741	3,780	3,762
교육	16,549	17,752	18,491	19,209	20,228
보건	40,102	42,964	44,520	46,240	48,120
사회보장 및 복지	93,215	96,450	100,733	104,751	108,936
주택 및 지역사회시설	3,072	3,011	2,962	2,919	2,460
문화	2,673	2,979	2,932	2,884	2,933
에너지·연료	4,711	5,360	5,495	5,636	5,873
농림수산	2,873	2,799	2,085	2,612	2,990
광업, 건설·제조	1,884	2,029	2,018	1,949	1,843
교통·통신	3,400	4,516	4,823	4,818	4,584
경제(economic affairs)	5,322	5,617	5,634	5,719	5,895
기타	12,613	12,794	16,486	20,176	23,993
총 지출	221,625	235,590	247,489	259,652	272,669

자료: Budget Paper No. 1, 2007-08

[그림 VII-5] 기능별 재정지출의 구성비율

(단위: 호주달러)



<표 VII-9> 기능별 및 세부기능별 지출 - 1

	Actuals			Estimates			Projections		
	2005-06 \$m	2006-07 \$m	2007-08 \$m	2008-09 \$m	2009-10 \$m	2010-11 \$m			
General public services									
Legislative and executive affairs	768	881	1,039	854	875	1,031			
Financial and fiscal affairs	3,958	4,991	5,244	5,527	5,621	5,872			
Foreign affairs and economic aid	2,955	3,183	3,693	4,275	4,528	5,197			
General research	2,346	2,457	2,599	2,593	2,647	2,595			
General services	560	655	706	649	642	669			
Government superannuation benefits	2,203	2,371	2,487	2,536	2,593	2,672			
Total general public services	12,790	14,539	15,768	16,434	16,905	18,035			
Defence	16,194	17,358	19,880	21,133	22,054	23,018			
Public order and safety									
Courts and legal services	612	833	920	938	944	923			
Other public order and safety	1,945	2,481	2,750	2,803	2,836	2,839			
Total public order and safety	2,558	3,314	3,670	3,741	3,780	3,762			
Education									
Higher education	5,362	5,372	5,801	6,229	6,367	6,649			
Vocational and other education	1,617	1,617	1,657	1,673	1,699	1,754			
Non-government schools	5,414	5,772	6,256	6,591	7,025	7,523			
Government schools	2,910	3,103	3,230	3,125	3,269	3,449			
<i>Schools</i>	<i>8,324</i>	<i>8,874</i>	<i>9,486</i>	<i>9,716</i>	<i>10,294</i>	<i>10,973</i>			
Student assistance	467	486	512	533	531	533			
General administration	0	2	6	6	6	6			
School education - specific funding	112	199	290	334	312	313			
Total education	15,883	16,549	17,752	18,491	19,209	20,228			
Health									
Medical services and benefits	16,398	17,215	18,361	19,404	20,342	21,374			
Hospital services	1,540	1,549	1,592	1,625	1,655	1,678			
Health care agreements	8,369	8,865	9,350	9,461	9,640	9,828			
<i>Hospital services and health care agreements</i>	<i>9,909</i>	<i>10,414</i>	<i>10,942</i>	<i>11,087</i>	<i>11,295</i>	<i>11,507</i>			
Pharmaceutical services and benefits	7,130	7,669	8,589	8,611	8,985	9,389			
Aboriginal and Torres Strait Islander health	323	352	433	476	503	534			
Health services	1,436	1,493	1,670	1,747	1,760	1,842			
Other health services	1,526	2,304	2,056	2,200	2,311	2,358			
<i>Other health services</i>	<i>2,962</i>	<i>3,797</i>	<i>3,726</i>	<i>3,947</i>	<i>4,071</i>	<i>4,200</i>			
General administration	599	594	847	920	959	1,000			
Health assistance to the aged(a)	227	61	67	75	85	117			
Total health	37,549	40,102	42,964	44,520	46,240	48,120			
Social security and welfare									
Assistance to the aged(a)	29,839	32,722	34,517	36,850	38,991	41,199			
Assistance to veterans and dependants	5,588	6,172	6,070	6,147	6,100	6,021			
Assistance to people with disabilities	12,316	12,730	13,113	13,627	14,126	14,870			
Assistance to families with children	26,219	28,522	29,713	30,528	31,100	31,749			

자료: Budget Paper No. 1, 2007-08

<표 VII-9> 기능별 및 세부기능별 지출(계속) - 2

	Actuals	Estimates		Projections		
	2005-06 \$m	2006-07 \$m	2007-08 \$m	2008-09 \$m	2009-10 \$m	2010-11 \$m
Social security and welfare (continued)						
Assistance to the unemployed	4,844	4,773	5,397	5,925	6,701	6,927
Assistance to the sick	85	84	87	89	90	92
<i>Assistance to the unemployed and the sick</i>	<i>4,929</i>	<i>4,857</i>	<i>5,484</i>	<i>6,014</i>	<i>6,791</i>	<i>7,019</i>
Common youth allowance	2,102	2,128	2,192	2,210	2,236	2,254
Other welfare programmes	1,629	2,446	1,622	1,654	1,697	1,797
Aboriginal advancement nec	1,403	1,244	1,261	1,399	1,409	1,590
General administration	2,193	2,393	2,478	2,303	2,302	2,437
Total social security and welfare	86,219	93,215	96,450	100,733	104,751	108,936
Housing and community amenities						
Housing	1,634	1,731	1,817	1,871	1,961	1,879
Urban and regional development	175	181	222	168	151	135
Environment protection	439	1,160	972	923	807	446
Total housing and community amenities	2,248	3,072	3,011	2,962	2,919	2,460
Recreation and culture						
Broadcasting	1,245	1,310	1,423	1,427	1,405	1,419
Arts and cultural heritage	812	873	980	936	965	979
Sport and recreation	314	267	322	296	259	225
National estate and parks	213	223	254	274	254	310
Total recreation and culture	2,585	2,673	2,979	2,932	2,884	2,933
Fuel and energy	4,046	4,711	5,360	5,495	5,636	5,873
Agriculture, forestry and fishing						
Wool industry	49	67	52	54	55	55
Grains industry	130	116	109	113	126	134
Dairy industry	105	103	85	79	91	49
Cattle, sheep and pig industry	145	156	156	157	146	146
Fishing, horticulture and other agriculture	300	545	360	234	230	231
General assistance not allocated to specific industries	399	119	93	85	62	86
Rural assistance	570	760	810	177	76	74
Natural resources development	886	394	567	629	1,286	1,677
General administration	194	613	568	559	541	538
Total agriculture, forestry and fishing	2,780	2,873	2,799	2,085	2,612	2,990
Mining, manufacturing & construction	1,905	1,884	2,029	2,018	1,949	1,843
Transport and communication						
Communication	636	671	815	656	375	349
Rail transport	305	32	169	170	0	0
Air transport	155	149	169	156	155	151
Road transport	1,616	2,151	2,875	3,409	3,863	3,667
Sea transport	198	236	308	249	252	257
Other transport and communication	165	161	179	183	174	160
Total Transport and Communication	3,075	3,400	4,516	4,823	4,818	4,584

자료: Budget Paper No. 1, 2007-08

<표 VII-9> 기능별 및 세부기능별 지출(계속) - 3

	Actuals			Estimates			Projections		
	2005-06	2006-07	2007-08	2008-09	2009-10	2010-11	2008-09	2009-10	2010-11
	\$m	\$m	\$m	\$m	\$m	\$m	\$m	\$m	\$m
Other economic affairs									
Tourism and area promotion	209	193	197	197	196	198			
Vocational and industry training	648	698	906	965	975	1,021			
Labour market assistance to job seekers and industry	1,919	1,889	1,956	1,987	2,035	2,083			
Industrial relations	355	465	382	350	364	370			
Immigration	903	1,088	1,106	1,062	1,089	1,113			
<i>Total labour and employment affairs</i>	<i>3,825</i>	<i>4,139</i>	<i>4,350</i>	<i>4,364</i>	<i>4,463</i>	<i>4,586</i>			
Other economic affairs nec	840	990	1,069	1,073	1,059	1,110			
Total other economic affairs	4,874	5,322	5,617	5,634	5,719	5,895			
Other purposes									
Interest on Australian Government's behalf	3,627	3,596	3,485	3,370	3,353	3,219			
Interest on behalf of states and territories	1	0	0	0	0	0			
Interest received on Australian Government stock	0	0	0	0	0	0			
<i>Public debt interest</i>	<i>3,628</i>	<i>3,596</i>	<i>3,485</i>	<i>3,370</i>	<i>3,353</i>	<i>3,219</i>			
Nominal superannuation interest	5,582	5,730	6,192	6,294	6,517	6,706			
General revenue assistance - states and territories	1,258	0	0	0	0	0			
General capital assistance - states and territories	0	0	0	0	0	0			
Debt assistance	220	0	0	0	0	0			
Local government assistance	1,630	1,703	1,765	1,834	1,904	1,977			
Revenue assistance to the states and territories	164	169	173	178	182	187			
Assistance to other governments	664	725	687	728	756	728			
<i>General purpose inter-government transactions</i>	<i>3,936</i>	<i>2,597</i>	<i>2,625</i>	<i>2,739</i>	<i>2,842</i>	<i>2,892</i>			
Natural disaster relief	211	113	103	103	103	103			
Contingency reserve(b)	36	578	389	3,979	7,360	11,073			
Total other purposes	13,393	12,613	12,794	16,486	20,176	23,993			
Total expenses	206,096	221,625	235,590	247,489	259,652	272,669			

(a) There has been a reclassification of some expenditure administered by the Department of Families, Community Services and Indigenous Affairs that was previously reported under the health assistance to the aged sub-function (health) to the assistance to the aged sub-function (social security and welfare).

(b) Asset sale related expenses are now treated as a component of the contingency reserve.

자료: Budget Paper No. 1, 2007-08

<BOX VII-1> Rudd 정부하의 경제·사회정책 방향

- 호주정부는 2007년 11월 24일 총선에서 John Howard 총리를 누르고 Kevin Rudd 노동당 당수가 당선됨에 따라 새로운 경제·사회정책을 제시
- 경제·사회정책 추진방향
 - Rudd총리는 당면 3대 중장기 과제로 ① 자원부 이후를 대비한 생산성 향상, ② 기후변화 및 물 부족 문제 해결 ③ 공정한 노사관계 환경 창출을 제시
 - 생산성 향상: 교육개혁, 정보통신, 의료 및 인프라시설 개선 등 추진
 - 기후변화: 교토의정서 서명, 재생에너지 보급 확대 등에 중점
 - 노사관계: 노사간의 이해관계 균형회복을 위해 단체협약제도 부활 제시
- 분야별 정책방향
 - 재정운용 : Rudd총리는 자신을 '경제 보수주의자(economic conservatist)'로 칭하며 과도한 재정지출과 이로 인한 물가상승을 경계하면서 흑자재정기조 유지
 - 조세정책 : 향후 6년간 현행 4단계(15, 30, 40, 45%)의 소득세율을 3단계(15, 30, 40%)로 축소하는 등의 조세개혁 추진
 - 환경 : 교토의정서 즉각 가입 및 재생에너지기금 조성 등 Howard 정부에 비해 기후변화문제에 적극적으로 대응
 - 교육 : 세계수준의 교육시스템 구축이 필수불가결함에 따라 교육분야 혁신(Education Revolution)을 장기 계획 하에 추진
 - 보건 : 의료 인프라 미비 및 운영부실 등으로 인한 문제점을 해소하기 위해 의료서비스개선계획(National Health Reform Plan)을 마련

자료: www.labor.com.au, aus-act.mofat.go.kr, www.pm.gov.au/news/index.cfm