

VII. 호 주

□ 2008~09년 : 2008년 7월~2009년 6월

□ 출처

- 2008-09 Budget overview, 2008. 5
- 2008-09 Budget Paper No.1 ~ No. 2, 2008. 5
- Mid-year Economic and Fiscal Outlook 2008-09, 2008. 12
- Updated Economic and Fiscal Outlook, 2009. 2

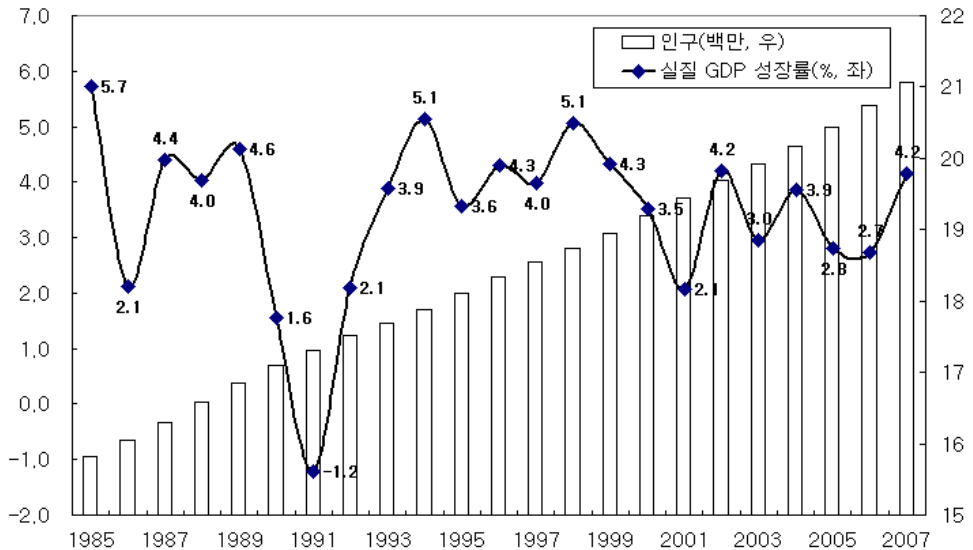
□ 환율 : 1 호주달러 = 약 921.36원 (약 0.85 미국달러) (2008년도 평균)

□ 경제규모(IMF기준) : 2007년 경상GDP 9,089억 달러(우리나라 0.9배 수준)

□ 수출입의 대GDP비율(명목) : 2007년 기준 42.2%(우리나라 90.4%)

□ 총인구(www.abs.gov.au): 21,600천명('08년 2분기 기준)

□ 지난 10년간의 GDP 및 인구 추이:



<요 약>

◇ 경제 및 재정전망

- 세계경제의 침체가 가속화됨에 따라 다소 긍정적이었던 호주 경제도 경제성장률을 2008~09년도에는 1%, 2009~10년도에는 0.75%로 하향 조정함
- 호주 정부는 세계 경제의 회복 속도에 따라서 국내 경제가 더 악화될 수 있음을 시사
 - 수출상대국의 경제 침체에 따라 호주의 핵심산업이자 수출품목인 광산업과 자원산업의 부진으로 경기 침체가 장기화되거나 심화될 수 있음
- 2008~09년도의 현금수지는 225억 호주달러(GDP대비 -1.9%)의 재정적자를 예상
 - 세계경제 침체로 인한 경기여건 악화에 따른 세입 감소와 경기진작을 위한 재정지출 확대에 기인한 것으로 '01년 이후 처음 재정흑자 달성에 실패할 것으로 전망

◇ 예산기조 및 예산내용: 2008~09예산안은 가계에 대한 지원과 호주 미래에 대한 투자 확대 등에 중점을 둠

- 정부의 '근로가구지원정책'을 통해 생계비용 상승으로 어려움을 겪는 가계에 대한 지원 확대
- 교육, 기간시설 확충, 보건 및 환경분야에 대한 투자 확대
- 새로운 국가건설자금에 예산 흑자분 투자
- 경제 불확실성에 대응하여 예산 흑자와 지출의 우선순위 재조정을 수행하여 경제적 책임의 새로운 시대를 선도

◇ 재정수입 및 주요 분야별 예산

- 2008-09년도 재정수입은 세계경제혼란의 지속과 급격한 국내경제의 둔화, 상품가격 급락 등으로 인해 3,308억 호주달러로 전년도와 비슷한 수준임
- 재정지출은 호주 경제를 진작시키기 위한 정책 수행으로 2008~09년도에 3,263억 호주달러를 지출

◇ 경제위기 대응정책

(단위 : 억 호주달러)

발표시기	정책 내용	규모
2008.10	경제안보전략(Economic Security Strategy)	104
2008.11	녹색미래를 위한 신차정책	62
2008.11	지역사회의 기간시설확충 프로그램	3
2008.11	국가개혁정책 - 학교·병원 개선에 집중 투자	151
2008.12	국가건설정책 -주요한 철도,도로,교육인프라시설에 투자	47
2009.2	국가건설 및 일자리창출계획 -학교, 주택, 에너지 효율, 기반시설 지원 -취업과 경제성장에 긴급 지원	420 -288 -127

1. 경제 및 재정전망

가. 경제상황과 전망

- 호주 예산안과 반기 경제재정보고서(Mid-Year Economic and Fiscal Outlook 2008-09) 발표 이후 세계경제의 침체가 가속화됨에 따라 다소 긍정적이었던 호주 경제도 성장세를 하향조정함
 - (경제성장률) 2008~09년도에는 1%, 2009~10년도에는 0.75%의 다소 약화된 전망을 보이고 있으며 이는 시기적절한 통화 및 재정정책의 대응으로 세계적인 경기침체의 충격을 다소 완화시킬 것으로 예상
 - (고용여건) 대외경제 악화로 인해 고용증가율은 1.00%로 둔화될 전망이며 그에 따라 실업률은 2010년 중반까지 7% 수준에 육박할 것으로 예상
 - (물가상승률) 2008년 3월 지난 16년간 최고치인 4.2%에 달해 호주 경제에 부담을 주고 있으나 세계적인 경제 침체와 위축된 국내 수요 등으로 2% 수준으로 완화될 것으로 예상
 - (금리) 호주 중앙은행은 금융시스템의 상대적 안정성에도 불구하고 전세계적 금융 위기와 경기 침체, 원자재 가격 하락으로 수요 부분이 크게 위축되고 있다고 판단, 4.25%에서 3.25%로 1%p 추가 인하 단행
 - '08년 9월(7.25%) 이후 연속 다섯 번째 금리 인하 조치로써 3.25%는 호주 역사상 최저로 기존 최저치는 '01년과 '08년의 4.25%였음
 - 중앙은행은 물가상승률이 상대적으로 안정세를 보이고 있기 때문에 향후 추가적인 금리 인하도 가능하다고 예고함

- 호주 정부는 세계 경제의 회복 속도에 따라서 국내 경제가 더 약화될 수 있음을 시사
 - 수출상대국의 경제 침체에 따라 호주의 핵심산업이자 수출품목인 광산업과 자원산업의 부진으로 경기 침체가 장기화되거나 심화될 수 있음

<표 VII-1> 호주의 거시경제지표 추이

(단위: %)

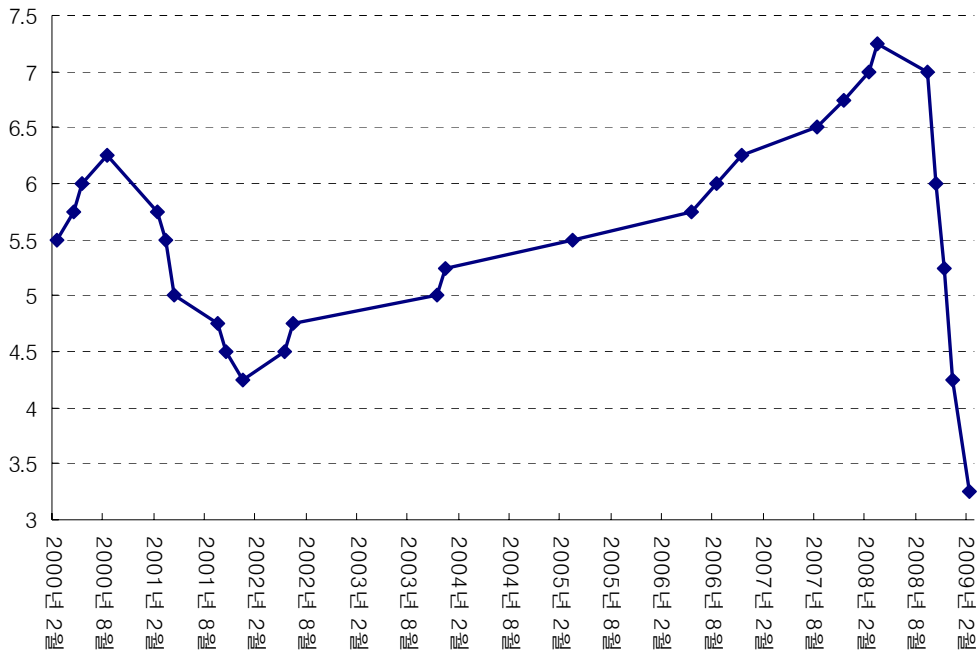
	전망							예측					
	2007-08	2008~09			2009~10			2010~11			2011~12		
		Budget	MYEFO	UEFO	Budget	MYEFO	UEFO	Budget	MYEFO	UEFO	Budget	MYEFO	UEFO
실질GDP증가율	3.50	2.75	2.00	1.00	3.00	2.25	0.75	3.00	3.00	3.00	3.00	3.00	3.00
고용증가율	2.50	1.25	1.25	1.00	1.25	0.75	-0.75	1.25	1.25	1.25	1.25	1.25	1.25
임금증가율	4.25	4.25	4.25	4.00	4.00	4.00	3.50	4.00	4.00	4.00	4.00	4.00	4.00
소비자물가지수	4.00	3.25	3.50	2.00	2.50	3.00	2.00	2.50	2.50	2.50	2.50	2.50	2.50
명목GDP증가율	7.75	9.25	7.75	6.75	4.25	3.00	0.00	4.25	4.25	5.25	5.25	4.25	5.25

자료: 2008-09 Budget Overview, 2008. 5

Mid-year Economic and Fiscal Outlook 2008-09, 2008. 12

Updated Economic and Fiscal Outlook, 2009. 2

[그림 VII-1] '00년 이후 호주의 기준금리 추이



자료: 호주 중앙은행(www.rba.gov.au)

나. 재정상황과 전망

- 2008~09년도의 현금수지는 225억 호주달러(GDP대비 -1.9%)의 재정적자를 예상
 - 세계경제 침체로 인한 경기여건 악화에 따른 세입 감소와 경기진작을 위한 재정지출 확대에 기인한 것으로 '01년 이후 처음 재정흑자 달성에 실패할 것으로 예상
 - 반기 경제재정보고서 대비 93억 호주달러의 세입 감소와 189억 호주달러의 지출 및 순자본투자의 증가

- 그러나 호주 정부는 경제가 추세적인 성장세로 회복되면서 정부가 예산 흑자로 전환시키기 위해 다양한 조치를 취할 것이라고 언급하며 중기 재정전망은 건전한 수준이라고 전망함

<표 VII-2> 호주 일반정부 부문 예산 총량(Budget aggregates)

(단위: 10억 호주달러, %)

	전망						예측					
	2008~09			2009~10			2010~11			2011~12		
	Budget	MYEFO	UEFO	Budget	MYEFO	UEFO	Budget	MYEFO	UEFO	Budget	MYEFO	UEFO
재정수입 (Revenue)	319.5	313.3	304.0	336.9	324.3	304.0	350.9	336.6	319.0	366.9	355.5	336.6
GDP대비 비율	25.9	25.7		26.2	25.9		26.2	25.7		26.1	26.1	
재정지출 (Expenses)	292.5	303.6	326.3 ²⁾	310.5	311.7	337.3	323.1	324.3	350.5	339.2	339.8	360.6
GDP대비 비율	23.8	24.9		24.2	24.8		24.1	24.8		24.1	24.9	
순운영수지 (Net operating balance)	27.0	9.6		26.4	12.6		27.8	12.3		27.7	15.8	
순자본투자 (Net capital investment)	3.9	3.8		4.1	5.5		4.5	5.6		5.1	5.7	
재정수지 (Fiscal balance)	23.1	5.8	-22.4	22.4	7.1	-33.3	23.3	6.7	-31.5	22.6	10.1	-23.9
GDP대비 비율	1.9	0.5	-1.9	1.7	0.6	-2.8	1.7	0.5	-2.5	1.6	0.7	-1.8
현금수지 (Underlying cash balance) ¹⁾	21.7	5.4	-22.5	19.7	3.6	-35.5	19.0	2.6	-34.3	18.9	6.7	-25.7
GDP대비 비율	1.8	0.4	-1.9	1.5	0.3	-2.9	1.4	0.2	-2.7	1.3	0.5	-1.9
Memorandum item: Headline cash balance	23.6	7.1		20.9	5.5		20.5	4.5		20.5	8.5	

주: 1) Future Fund 수익금 제외

2) UEFO의 재정지출금액은 순자본투자액을 더한 금액임

자료: 2008-09 Budget Overview, 2008. 5

Mid-year Economic and Fiscal Outlook 2008-09, 2008. 12

Updated Economic and Fiscal Outlook, 2009. 2

<표 VII-3> '01년 이후 재정규모 추이(실적기준)

(단위 : 10억 호주달러)

	2001~02	2002~03	2003~04	2004~05	2005~06	2006~07	2007~08
재정수입	190.3	206.8	222.0	242.4	261.0	278.3	303.7
재정지출	192.8	201.2	215.3	229.2	242.1	259.1	280.1
재정수지 ¹⁾	-0.3	0.5	0.6	12.2	16.5	16.8	21.0

주: 1) 재정수지는 재정수입에서 지출을 차감한 금액에서 순자본투자를 차감하여 계산함

자료: Final Budget Outcome 2007-08, 2008. 9

□ 반기 경제재정보고서 발표 이후 재정수지의 변화는 다음과 같음

○ 정책 결정으로 인한 변화

- 2008~09년도의 재정수지 감소는 약 196억 호주달러에 달하며 주요 정책 결정은 향후 추계기간 동안의 재정수지에 영향을 미침

• '09년 2월에 발표한 경기부양책인 “The National Building and Jobs Plan”으로 인해 향후 4년동안 416억 호주달러 규모의 재정수지 감소를 가져옴

• '08년 11월에 발표한 국가개혁정책(COAG reform agenda)으로 주와 지방정부에 추가 자금을 제공해야 함에 따라 향후 5년 동안 152억 호주달러의 재정수지가 감소

• '08년 12월에 발표한 국가건설정책(Nation Building Package)으로 향후 4년 동안에 20억 호주달러의 재정수지가 감소

○ 거시경제 여건의 변화와 다른 요인으로 인한 변화

- (세입) 거시경제 여건의 변화로 인해 2008~09년도에 88억 호주달러 및 2009~10년도에 192억 호주달러 규모의 재정수지가 감소

- (지출 및 순자본투자) 2008~09년도에는 약 3억 호주달러 정도 재정수지가 개선되는 것으로 기대되나 2009~10년도에는 14억 호주달러의 재정수지가 감소하는 것으로 전망

<표 VII-5> 일반정부부문 재정수지 추계의 조정

	Estimates		Projections	
	2008-09 \$m	2009-10 \$m	2010-11 \$m	2011-12 \$m
2008-09 MYEFO fiscal balance	5,842	7,123	6,713	10,085
Per cent of GDP	0.5	0.6	0.5	0.7
Changes between 2008-09 MYEFO and UEFO				
Effect of policy decisions(b)				
Revenue	-449	-1,102	5,611	5,437
Expenses and net capital investment	19,194	18,645	17,070	10,774
Total policy decisions impact on fiscal balance	-19,643	-19,747	-11,459	-5,338
Effect of parameter and other variations				
Revenue	-8,840	-19,241	-23,172	-24,354
Expenses and net capital investment	-288	1,434	3,538	4,312
Total parameter and other variations impact on fiscal balance	-8,552	-20,675	-26,710	-28,666
2008-09 UEFO fiscal balance	-22,353	-33,299	-31,456	-23,920
Per cent of GDP	-1.9	-2.8	-2.5	-1.8

(a) A positive number for revenue indicates an increase in the fiscal balance, while a positive number for expenses and net capital investment indicates a decrease in the fiscal balance.

(b) Excludes the public debt net interest effect of policy decisions.

자료: Updated Economic and Fiscal Outlook, 2009. 2

□ 향후 5년 동안의 순부채는 점차 증가할 것으로 보임

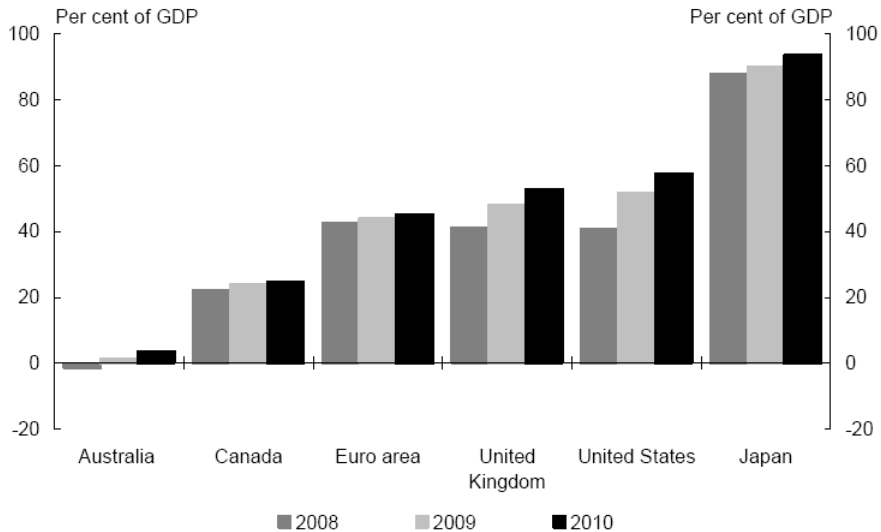
- 2008~09년도 일반정부 부문의 순부채는 -162억 호주달러(GDP대비 -1.3%)로 예상되며 2011~12년도까지 GDP대비 5.2% 수준으로 증가할 것으로 전망됨
 - 세계 경기 침체로 인한 세입기반의 붕괴가 순부채 증가의 가장 주된 요인으로 작용
 - 두 번째 요인은 경기 둔화와 관련된 재정지출의 증가
 - 세 번째 요인은 성장과 일자리 지원을 위한 정부의 일시적인 경기진작 조치 때문

□ 정부는 호주 경제가 정상궤도로 회복함에 따라 흑자 예산의 기조로 전환하기 위한 조치를 취할 것이며 흑자 예산은 경제상황에 맞추어 가능한 빨리 부채를 제거하는 데 쓰일 것임

□ 호주 정부의 순부채는 국제적 기준으로 볼 때 상당히 낮은 수준임

○ 2010년 OECD국가의 평균 순부채는 GDP대비 45% 규모

[그림 VII-2] '08~'10년의 주요국 순부채 규모 전망



Source: Treasury, HM Treasury, Congressional Budget Office, OECD Economic Outlook 84. Data refer to calendar years except Australian data are for the Australian Government general government sector and refer to financial years from 2008-09, and UK data refer to financial years from 2008-09.

자료: Updated Economic and Fiscal Outlook, 2009. 2

□ 호주 정부의 재정 전략은 경제 순환기 전반에 걸쳐 재정의 지속가능성 유지를 목표로 함

○ 단기 재정전략은 세계경제 침체에 직면한 상황에서 국내 수요에 대한 지원을 늘리고 경제성장과 일자리 창출을 위한 재정정책을 최우선적으로 수행하는 것임

○ 중기 재정전략의 목표는 경제성장과 일자리 지원에 대한 재정정책을 수행하는 데 있어서 정부가 유연하게 대처할 수 있도록 하며 다음과 같은 재정 전략을 제시

- 중기 기간에 걸쳐 평균적으로 예산 흑자 달성
- 2007~08회계연도 수준 이하의 조세부담률 유지
- 중기 기간 동안 정부의 순금융가치(net financial worth)의 증가

○ 단기와 중기 재정전략을 일관된 방법으로 지원하기 위해 정부는,

- 경제에 대한 지원 : 2008~09년도와 2009~10년도의 재정전략
 - 성장 둔화에 따른 자연적인 세입감소와 지출증가로 인한 일시적인 기초현금수지 적자를 감안
 - 지출 우선순위 재조정을 통해 효과적인 경기진작을 수행하기 위한 추가적인 지출 확대
- 예산 흑자로의 전환 : 경제회복기에 따른 재정 전략
 - 경제가 회복됨에 따라 자연적으로 세입여력이 회복되는 것을 감안하여 2007~08년도 수준 이하의 조세부담률(GDP대비 24.7%)을 유지
 - 흑자 예산으로 전환될 때까지 평균 실질 지출 증가율을 2% 수준으로 제한

2. 2008~09 예산기조 및 내용

- 2008~09예산안은 가계에 대한 지원과 호주 미래에 대한 투자 확대 등에 중점을 둠
 - 정부의 “근로가구지원정책”을 통해 생계비용 상승으로 어려움을 겪는 가계에 대한 지원 확대
 - 교육, 기간시설 확충, 보건 및 환경분야에 대한 투자 확대
 - 새로운 국가건설자금¹⁾에 예산 흑자분 투자
 - 경제 불확실성에 대응하여 예산 흑자와 지출의 우선순위 재조정을 수행하여 경제적 책임의 새로운 시대를 선도

1) 교육투자펀드(Education Investment Fund), 호주건설펀드(Building Australia Fund), 보건 및 의료펀드(Health and Hospitals Fund)

<표 VII-5> 2008~09 예산기조에 따른 주요 추진과제와 재원 계획

	2007-08	2008-09	2009-10	2010-11	2011-12	Total
	\$m	\$m	\$m	\$m	\$m	\$m
Taxation						
Personal income tax cuts (a) (b)	-	-7,110.0	-9,790.0	-13,930.0	-15,850.0	-46,680.0
Reduction in withholding tax rate (a)	-	-60.0	-125.0	-210.0	-235.0	-630.0
Australia - Japan double tax convention (a)	-	-40.0	-100.0	-100.0	-105.0	-345.0
Increasing the Medicare levy surcharge thresholds (a)	-	-	-195.0	-235.0	-230.0	-660.0
Education Revolution						
Digital Education Revolution	100.0	400.0	300.0	200.0	200.0	1,200.0
Skilling Australia for the Future	33.3	232.6	412.2	620.3	620.3	1,918.6
Trade Training Centres in Schools Program	-	233.1	242.9	253.1	263.7	992.9
HECS incentives for Maths and Science students	-	37.5	117.7	197.7	272.8	625.8
National Action Plan for Literacy and Numeracy	-	95.5	157.6	160.7	163.5	577.4
Early childhood education - universal access	13.5	40.0	80.0	100.0	300.0	533.5
Building better universities	500.0	-	-	-	-	500.0
Scholarships for a competitive future	-	12.2	77.3	138.2	219.8	447.5
Health and hospitals reform						
Dental Health Programs	5.6	193.5	207.7	234.6	139.3	780.7
Elective Surgery Waiting List Reduction Plan	75.0	155.0	150.0	220.0	-	600.0
Better outcomes for hospitals and community health	142.0	71.9	55.0	57.3	63.3	389.5
GP Super Clinics	33.1	76.6	66.3	49.3	49.8	275.2
Aged Care - transition aged care - additional places	-	12.2	39.7	86.1	155.3	293.2
Climate Change and Water						
National Urban Water and Desalination Plan	-	14.0	158.0	244.0	392.0	808.0
Solar Australia programs	10.0	108.2	147.1	87.9	33.1	386.3
National Clean Coal Fund	15.0	34.8	108.6	124.5	97.8	380.7
Renewable Energy Fund	-	-	55.5	71.0	101.0	227.5
Indigenous Australians						
Closing the Gap for Indigenous Australians	25.8	380.3	92.2	113.9	106.5	718.7
Families and older Australians						
Education Tax Refund - refundable tax offset	-	1,015.0	1,095.0	1,135.0	1,165.0	4,410.0
Child Care Tax Rebate	-	340.3	376.0	410.2	444.5	1,571.0
Seniors bonus	1,374.5	0.5	-	-	-	1,375.0
Carer bonus	426.7	1.4	-	-	-	428.1
Housing affordability						
First Home Saver Accounts	2.7	156.0	241.2	341.4	437.5	1,178.8
Housing Affordability Fund	-	52.2	77.1	77.1	152.8	359.2
National Rental Affordability Scheme	-	23.5	72.2	170.1	356.8	622.6
Broadband						
Australian Broadband Guarantee - extension	-	90.0	76.0	59.9	44.9	270.7
Cyber-safety Plan	-	25.0	51.7	25.5	23.6	125.8
International development						
Overseas development assistance	-	263.6	335.5	408.0	222.0	1,229.1

(a) Revenue measure. A positive sign indicates an increase in the fiscal balance.

(b) The full impact of the Government's personal tax cuts are shown. These are already factored into the forward estimates.

자료: 2008-09 Budget Overview

가. 근로가구에 대한 지원 정책(Working Families Support Package)

□ 개인소득세 감세

○ 호주 정부는 향후 3년간 개인소득세 감세정책을 통해 납세자들의 가처분소득을 증가시키고 근로자들의 근로의욕을 고취시키고자 함

- 2008년 7월 1일 이후

- 30%세율의 소득기준 인상(A\$30,001 → A\$34,001)
- 40%세율의 소득기준 인상(A\$75,001 → A\$80,001)
- 45%세율의 소득기준 인상(A\$150,001 → A\$180,001)

- 2009년 7월 1일 이후

- 30%세율의 소득기준 상향조정(A\$34,001 → A\$35,001)
- 40%소득세율을 2%p 인하한 38%로 소득세율 인하

- 2010년 7월 1일 이후

- 30%세율의 소득기준 재상향 조정(A\$35,001 → A\$37,001)
- 38%소득세율을 1%p 인하한 37%로 소득세율 인하

<표 VII-6> 향후 3년간 개인소득세 세율과 소득구간

현행 세율 기준 소득구간(A\$)	세율 (%)	2008. 7. 1이후 소득구간(A\$)	세율 (%)	2009. 7. 1이후 소득구간(A\$)	세율 (%)	2010. 7. 1이후 소득구간(A\$)	세율 (%)
0~6,000	0	0~6,000	0	0~6,000	0	0~6,000	0
6,001~30,000	15	6,001~ 34,000	15	6,001~ 35,000	15	6,001~ 37,000	15
30,001~75,000	30	34,001~80,000	30	35,001~80,000	30	37,001~80,000	30
75,001~150,000	40	80,001~80,000	40	80,001~180,000	38	80,001~180,000	37
150,001+	45	180,001+	45	180,001+	45	180,001+	45
LITO(A\$)	750		1,200		1,350		1,500
효과적인 면세구간(A\$)	11,000		14,000		15,000		16,000

자료: Budget Paper No. 1, 2008-09

□ 저소득층세액공제(Low Income Tax Offset; LITO)

- '08년 7월 1일 이후 저소득층 세액공제금액을 연간 A\$750에서 A\$1,200로 상향조정하고 연간소득이 A\$14,000 미만(현행 면세구간은 A\$11,000)일 경우 세금 면제
- 저소득층 세액공제금액은 연간 A\$150씩 인상되어 '09년에는 A\$1,350, 2010년에는 A\$1,500으로 상향조정되고 그에 따른 면세구간도 연간 A\$1,000씩 상향조정됨

□ 고령자세액공제(Senior Australians tax offset; SATO)

- 고령자에 대한 감세혜택의 폭을 넓혀 2008년 7월 1일 이후 1인 가구일 경우 연간소득이 A\$28,867(현행A\$25,867), 2인 가구일 경우 A\$43,360(현행 A\$49,360)까지 세금을 면제하고 2010~11년도에는 1인 가구일 경우 A\$30,685, 2인 가구일 경우 A\$53,360의 소득수준까지 세금 면제 혜택을 부여할 계획임

□ 육아교육 및 보육비용 보조

- 자녀 보육비용 보조를 위해 향후 4년간 16억 호주달러를 지출
 - 자녀양육세제 환급(Child Care Tax Rebate)을 30%에서 50%로 상향 조정
 - 자녀 1인당 지급되는 총 액수를 상향 조정(A\$4,354 → A\$7,500)
 - 50%의 자녀양육세제 환급을 분기마다 시행(현행은 1년에 한번 시행)
- 교육비용 지원을 위해 향후 4년간 44억 호주달러를 지출
 - '08년 7월 1일부로 자녀의 초등 및 중등교육에 대한 비용이 발생하였을 때 비용의 최대 50%까지 교육세제 환급(Education Tax Refund) 청구를 할 수 있음
 - 청구자격 : 초등 및 중등교육을 받는 자녀에 대해 가족세제혜택(Family Tax Benefit Part A)을 받는 경우 또는 자녀에 대한 청소년 수당(Youth Allowance) 지급금을 받는 경우에 해당

□ 주택시장 활성화를 위한 대책

- 높아진 이자율과 주택 가격의 상승으로 주택구입의 어려움을 해소하고자 향후 4년

간 22억 호주달러의 예산을 투입

- 생애 첫 주택 구입 자금 마련을 위해 개설한 예금계좌(First Home Saver Accounts)에 대해 정부가 보조금(예금 금액의 최고 17%)을 지급
- 임대주택난 해소를 위해 저가의 임대주택을 건축하는 투자자에게 세금 혜택을 증대하는 임대주택공급계획(National Rental Affordability Scheme)을 발표

□ 식품 및 유류 가격에 대한 감독 강화

- 식품 및 유류 가격의 인상이 가계의 생계비용 상승과 직결됨을 인식하여 호주경쟁 소비자위원회(Australian Competition and Consumer Commission; ACCC)를 통해 가격을 모니터링하고 관리 감독을 강화

□ 노년층과 간병인에 대한 지원 확대

- 노년층에 대한 공공요금수당(Utilities Allowance) 및 경로우대수당(Senior Concession Allowance)을 상향조정하여 지급
 - 공공요금수당 인상 A\$107.2 → A\$500
 - 경로우대수당 인상 A\$218 → A\$500
- '08년 6월 30일까지 간병인지급금(Carer payment) 및 간병인 수당(Carer Allowance) 수혜자에게 총 4억 2,700만 호주달러를 일괄 지급
 - 간병인지급금 수혜자에게 A\$1,000를 지급하고 간병인 수당 수혜자에게 A\$600를 지급

나. 호주 미래에 대한 투자

□ 교육 혁신

- 260개의 계획된 보육시설 중 최우선 지역에 38개의 보육시설을 건립하는 데 향후 4년간 1억 1,500만 호주달러를 지원(남은 222개의 시설은 주정부와 국가공동체계약의 일부로 수행될 예정)
- 2013년까지 모든 4살 아동들이 주당 15시간을 이용할 수 있도록 유치원 교육을 제공하는 데 향후 5년간 5억 3,400만 호주달러를 지원
- 학생들을 대상으로 식자능력 및 수리능력 향상을 위해 향후 4년간 5억 7,700만 호주달러를 지원
- 교육에 대한 개혁은 직업 교육 및 훈련과 고등 교육의 자본 투자를 위한 재원으로 제공될 교육투자자금(신설)에 의해 지원될 것임

□ 전 호주인을 위한 양질의 보건 서비스

- 국가 보건 및 의료개혁 계획(National Health and Hospitals Reform Plan)을 위해 향후 5년간 32억 호주달러를 지출할 예정
- 보건시설에 대한 투자, 의료기술 장비 구입 및 의료연구시설 확대 투자 등의 재원 마련을 위해 보건 및 의료 펀드 조성
- 간호사와 의사 등 보건 및 의료 인력에 대한 지원을 위해 향후 5년간 3억 9천만 호주달러를 지출할 예정

□ 호주 원주민들의 불이익 격차 해소

- 원주민 지역은 다른 지역에 비해 교육 및 의료서비스 시설이 상당히 낙후되어 있으므로 연방정부는 지방자치단체 및 주정부와 연계하여 불이익 격차를 좁혀나가는 방침을 세움

□ 기후변화에 대한 해결책 모색

- 호주 정부는 온실가스 배출량을 2050년까지 2000년 기준 60% 수준으로 감소시키기 위해 향후 5년간 23억 호주달러를 지출
- 2020년까지 호주의 전기 공급량의 20%를 재생에너지원으로 보급할 수 있도록 하는 재생에너지 목표를 도입
- 호주 자동차산업의 장기적인 지속가능성을 위해 환경친화적인 저탄소배출차량 개발 및 보급을 위한 투자 확대

□ 천연자원 보전

- “Water for the Future” 라는 국가 수자원 정책하에 수질 안전을 위해 다양한 정책들을 수행
 - 10억 호주달러의 도시 수자원 담수계획은 수자원 재이용 및 담수화에 대한 투자 등으로 10배의 가치를 창출
 - 수질 안전 및 수자원 확보를 위해 물 손실을 최소화하고 효율적인 인프라 시설에 대한 투자를 하는 방안을 모색

□ 호주 경제성장을 견인하기 위한 인프라 투자 확대

- 도로와 철도, 항만시설 등의 사회기반시설 투자에 대한 재원 부족을 해소하기 위해 호주건설자금(Building Australia Fund; BAF)을 조성할 예정
- 호주의 가계와 기업의 98%가 초고속 통신망을 사용할 수 있도록 하는 광대역통신망 구축작업을 위해 정부는 최대 47억 호주달러까지 투자할 계획
- 두 번째 국가육로수송계획(AusLink 2) 하에 2009~10년도부터 향후 5년간 223억 호주달러를 투자하여 도로와 철도 등 주요 전략적 수송 인프라 시설을 확충할 계획

□ 호주산업을 위한 혁신적인 미래

- 중소기업의 신기술 개발 지원 및 산업간 연계를 위한 기업연계혁신센터(Enterprise Connect Innovation Centres) 건립에 향후 5년간 2억 5,100만 호주달러를 제공
- 연구 인력에 대한 지원을 늘려 연구와 혁신 간의 연계성을 강화

□ 국가안보 강화

- 호주는 국가안보 강화를 위해 호주 국방군과 연방 경찰을 통해 분쟁지역에 파병을 지원하는 등의 국제 안보에 힘쓰고 있으며 빈곤 국가에 대한 개발 원조를 늘릴 계획

다. 책임있는 경제적 경영의 새로운 시대

□ 지출 우선순위 조정

- 정부는 가장 비용효과적인 방법으로 정부의 목표와 부합하지 않는 프로그램에 대한 지출 삭감 단행
 - 산업생산성센터를 폐지하고 중소기업에 대한 지원을 강화하는 기업연계혁신센터로 대체
 - 중소기업의 주요 자금 공급원으로 기능했던 상업화준비시책을 폐지하여 향후 4년간 7억 700만 호주달러의 예산을 절감
 - 더 나은 보건서비스를 위하여 기존의 보건제도 내에서 지출을 재검토
 - 정부는 비용을 가장 효과적으로 절감하는 기관에 2% 효율성 배당금을 적용하는 등 공공부문의 효율성 제고에 대한 노력을 통해 향후 5년간 18억 호주달러의 예산을 절감

□ 고용서비스 및 비용효과적인 서비스 수행 개혁 촉구

- '09년 7월 1일부터 정부는 향후 3년간 37억 호주달러를 투자하여 고용서비스제도 개선작업을 수행
 - 교육과 직업훈련과의 연계성 강화, 유연성 제고를 위한 노사관계 개선 등의 개혁작업을 포함하고 있음

3. 재정수입 및 재정지출 내역

가. 재정수입

- 반기경제재정보고서(MYEFO) 발표 이후 세계경제혼란의 지속과 급격한 국내경제의 둔화, 상품가격 급락 등으로 인해 재정 수입 전망이 더욱 악화됨

<표 VII-7> 전망시점별 재정수입 전망 추이

(단위: 10억 호주달러)

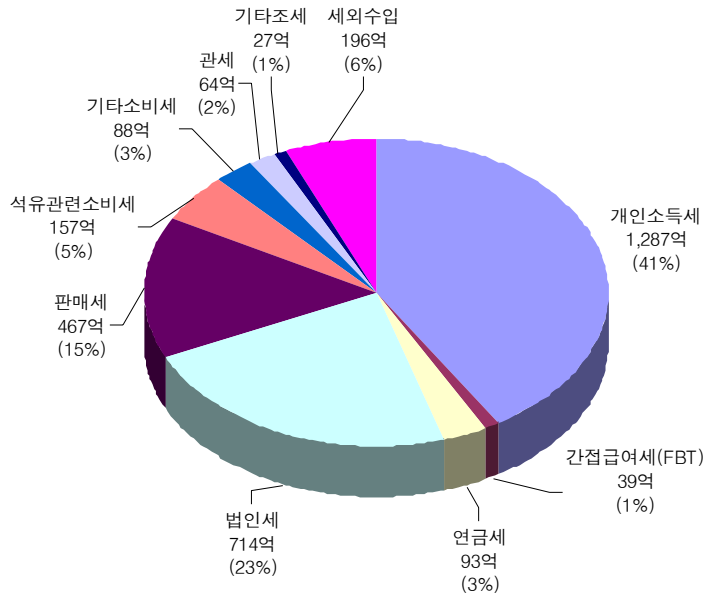
	2008~09	2009~10	2010~11	2011~12
'08년 5월 재정수입 전망 (Budget)	319.5	336.9	350.9	366.9
'08년 12월 재정수입 전망 (MYEFO)	313.3	324.3	336.6	355.5
- 정책으로 인한 세입감소	△0.4	△1.1	+5.6	+5.4
- 경제상황으로 인한 세입감소	△8.8	△19.2	△23.2	△24.3
MYEFO이후 총 세입감소분	△9.3	△20.3	△17.6	△18.9
'09년 2월 재정수입 전망(UEFO)	304.0	304.0	319.0	336.6

자료: *Mid-year Economic and Fiscal Outlook 2008-09, 2008. 12*
Updated Economic and Fiscal Outlook, 2009. 2

- 총 재정수입 중 경제상황 악화로 인한 조세수입의 변화는 2008~09년도에 84억 호주 달러 및 2009~10년도에는 212억 호주달러의 세입이 감소할 것으로 전망
- 법인세는 기업실적의 둔화와 금융부문에 있어서의 투자 손실 등으로 인해 반기경제재정보고서 발표 시점보다 세수 감소가 더 클 것으로 전망 (2008~09년도는 △75억 호주달러, 2009~10년도는 △140억 호주달러 감소)
 - 개인소득세는 2008~09년도는 반기 경제재정보고서 수준과 비슷하나 2009~10년도에는 고용 및 임금증가율의 둔화로 인해 35억 호주달러 감소할 것으로 전망
 - 상품판매세는 소비와 주택투자의 하향 전망으로 세수가 감소할 것으로 전망

(2008~09년도는 △10억 호주달러, 2009~10년도는 △20억 호주달러)

[그림 VII-3] 반기 경제재정보고서상 2008~09년도 재정수입 구성비율



자료: Mid-year Economic and Fiscal Outlook 2008-09, 2008. 12

<표 VII-8> 2008~09 일반정부 부문에 대한 재정수입 세부내역

	Budget \$m	2008-09		Change on Budget	
		MYEFO \$m	\$m	%	
Individuals and other withholding taxes(a)					
Gross income tax withholding	117,410	119,680	2,270	1.9	
Gross other individuals	31,300	31,620	320	1.0	
less: Refunds	22,010	22,600	590	2.7	
Total individuals and other withholding taxation	126,700	128,700	2,000	1.6	
Fringe benefits tax	4,110	3,870	-240	-5.8	
Superannuation funds	9,750	9,270	-480	-4.9	
Company tax	73,490	68,990	-4,500	-6.1	
Petroleum resource rent tax	2,920	2,400	-520	-17.8	
Income taxation revenue	216,970	213,230	-3,740	-1.7	
Sales taxes					
Goods and services tax	46,900	45,490	-1,410	-3.0	
Wine equalisation tax	680	690	10	1.5	
Luxury car tax	580	560	-20	-3.4	
Other sales taxes	0	0	0	0.0	
Total sales taxes	48,160	46,740	-1,420	-2.9	
Excise duty					
Petrol	6,970	6,630	-340	-4.9	
Diesel	6,860	6,950	90	1.3	
Other fuel products	1,210	1,340	130	10.7	
Crude oil	1,060	820	-240	-22.6	
Beer	1,910	1,960	50	2.6	
Potable spirits	190	210	20	10.5	
Other excisable beverages(b)	1,430	990	-440	-30.8	
Tobacco	5,550	5,660	110	2.0	
Total excise duty revenue	25,180	24,560	-620	-2.5	
Customs duty					
Textiles, clothing and footwear	990	990	0	0.0	
Passenger motor vehicles	1,450	1,410	-40	-2.8	
Excise-like goods	2,540	2,660	120	4.7	
Other imports	1,560	1,562	2	0.1	
less: Refunds and drawbacks	240	240	0	0.0	
Total customs duty revenue	6,300	6,382	82	1.3	
Other indirect taxation					
Agricultural levies	595	592	-2	-0.4	
Other taxes	2,031	2,123	93	4.6	
Total other indirect taxation revenue	2,625	2,716	90	3.4	
Indirect taxation revenue	82,265	80,397	-1,868	-2.3	
Taxation revenue	299,235	293,627	-5,608	-1.9	
Sales of goods and services	5,699	5,803	104	1.8	
Dividends	4,637	3,238	-1,399	-30.2	
Interest received	6,041	6,114	73	1.2	
Other non-taxation revenue	3,852	4,468	616	16.0	
Non-taxation revenue(c)	20,229	19,623	-606	-3.0	
Total revenue(c)	319,464	313,250	-6,214	-1.9	

(a) Includes Medicare levy estimates of \$8,570 million at MYEFO.

(b) Other excisable beverages are those not exceeding 10 per cent by volume of alcohol.

(c) Includes Future Fund earnings.

자료: *Mid-year Economic and Fiscal Outlook 2008-09, 2008. 12*

<표 VII-9> 2009~10 일반정부 부문에 대한 재정수입 세부내역

	Budget \$m	2009-10		Change on Budget	
		MYEFO \$m		\$m	%
Individuals and other withholding taxes(a)					
Gross income tax withholding	124,180	125,996	1,816	1.5	
Gross other individuals	31,500	31,060	-440	-1.4	
less: Refunds	23,130	24,080	950	4.1	
Total individuals and other withholding taxation	132,550	132,976	426	0.3	
Fringe benefits tax	4,190	4,110	-80	-1.9	
Superannuation funds	10,450	9,210	-1,240	-11.9	
Company tax	80,770	72,900	-7,870	-9.7	
Petroleum resource rent tax	3,470	2,660	-810	-23.3	
Income taxation revenue	231,430	221,856	-9,574	-4.1	
Sales taxes					
Goods and services tax	49,960	48,090	-1,870	-3.7	
Wine equalisation tax	690	710	20	2.9	
Luxury car tax	610	590	-20	-3.3	
Other sales taxes	0	0	0	0.0	
Total sales taxes	51,260	49,390	-1,870	-3.6	
Excise duty					
Petrol	6,890	6,520	-370	-5.4	
Diesel	7,100	7,230	130	1.8	
Other fuel products	1,380	1,520	140	10.1	
Crude oil	1,070	770	-300	-28.0	
Beer	1,960	2,030	70	3.6	
Potable spirits	190	220	30	15.8	
Other excisable beverages(b)	1,610	1,100	-510	-31.7	
Tobacco	5,590	5,710	120	2.1	
Total excise duty revenue	25,790	25,100	-690	-2.7	
Customs duty					
Textiles, clothing and footwear	760	730	-30	-3.9	
Passenger motor vehicles	1,160	1,110	-50	-4.3	
Excise-like goods	2,710	2,800	90	3.3	
Other imports	1,620	1,622	2	0.1	
less: Refunds and drawbacks	240	240	0	0.0	
Total customs duty revenue	6,010	6,022	12	0.2	
Other indirect taxation					
Agricultural levies	398	356	-42	-10.5	
Other taxes	2,070	2,192	122	5.9	
Total other indirect taxation revenue	2,467	2,547	80	3.2	
Indirect taxation revenue	85,527	83,059	-2,468	-2.9	
Taxation revenue	316,957	304,914	-12,043	-3.8	
Sales of goods and services	5,898	6,021	123	2.1	
Dividends	3,863	4,011	148	3.8	
Interest received	6,511	5,697	-814	-12.5	
Other non-taxation revenue	3,691	3,702	10	0.3	
Non-taxation revenue(c)	19,963	19,430	-532	-2.7	
Total revenue(c)	336,920	324,345	-12,575	-3.7	

(a) Includes Medicare levy estimates of \$8,870 million at MYEFO.

(b) Other excisable beverages are those not exceeding 10 per cent by volume of alcohol.

(c) Includes Future Fund earnings.

자료: *Mid-year Economic and Fiscal Outlook 2008-09, 2008. 12*

나. 재정지출 및 순자본투자

- 호주 일반정부 부문 2008~09년도의 재정지출은 경제를 진작시키기 위한 정책 수행으로 반기 경제재정보고서 전망시점보다 189억 호주달러 증가한 3,263억 호주달러를 지출

<표 VII-10> 호주 일반정부부문 재정지출(순자본투자 포함) 전망

(단위: 10억 호주달러, %)

	2008~09	2009~10	2010~11	2011~12
'08년 5월 재정지출 전망 (Budget)	296.4	314.6	327.6	344.3
'08년 12월 재정지출 전망 (MYEFO)	307.4	317.2	329.9	345.5
'09년 2월 재정지출 전망(UEFO)	326.3	337.3	350.5	360.6

자료: 2008-09 Budget Overview, 2008. 5

Mid-year Economic and Fiscal Outlook 2008-09, 2008. 12

Updated Economic and Fiscal Outlook, 2009. 2

- 경제상황 악화로 인한 재정지출 및 순자본투자의 변화는 다음과 같음
- 예상보다 많은 구직보조금(Newstart) 신청 증가로 인하여 2008~09년도에 2억 8,800만 호주달러, 2009~10년도에 10억 9,500만 호주달러의 지출이 증가
 - 고령연금수급자와 평균지급액의 상향조정으로 2008~09년도에 2억 600만 호주달러 및 2009~10년도에 4억 5,100만 호주달러의 지출 증가
 - 가족세제혜택 신청자의 증가로 2009~10년도에 2억 1,800만 호주달러의 지출 증가 및 자녀양육세제 환급으로 인해 2008~09년도에 1억 5,000만 호주달러 및 2009~10년도에 1억 호주달러의 지출 증가
- 최근 경제재정보고서에는 수정된 재정지출의 기능별 분류내역을 제시하지 않으므로 기능별 재정지출의 내역은 예산안을 기준으로 함

<표 VII-11> 호주 정부 기능별 재정지출 전망

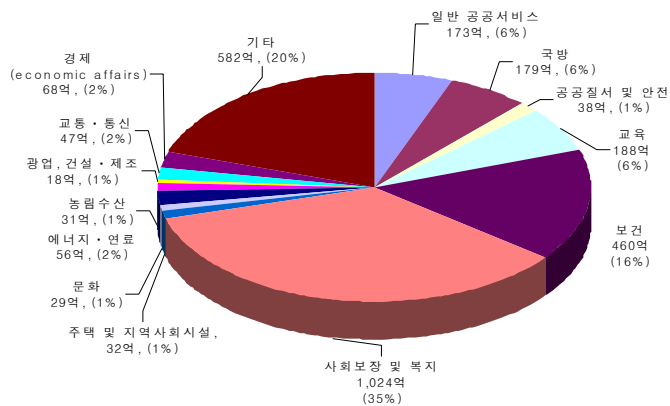
(단위: 백만 호주달러)

	추정치		예측치		
	2007-08	2008-09	2009-10	2010-11	2011-12
일반 공공서비스	16,631	17,261	17,826	18,876	19,653
국방	17,366	17,896	19,134	19,772	20,274
공공질서 및 안전	3,788	3,807	3,830	3,895	3,881
교육	18,620	18,764	20,276	20,768	21,800
보건	44,455	46,032	48,071	50,220	52,190
사회보장 및 복지	97,230	102,439	105,561	109,657	114,077
주택 및 지역사회시설	3,083	3,197	3,273	2,928	2,917
문화	2,826	2,907	2,862	2,777	2,736
에너지·연료	5,103	5,574	5,822	5,939	6,080
농림수산	4,085	3,058	3,099	2,874	3,119
광업, 건설·제조	1,846	1,834	1,762	1,576	1,515
교통·통신	4,486	4,727	4,994	4,677	5,265
경제(economic affairs)	6,467	6,770	6,818	6,844	6,791
기타	54,564	58,202	67,184	72,281	78,942
총 지출	280,551	292,470	310,513	323,083	339,241

자료: Budget Paper No. 1, 2008-09

[그림 VII-4] 기능별 재정지출의 구성비율

(단위: 호주달러)



<표 VII-12> 기능별 및 세부기능별 지출

	Actuals		Estimates		Projections	
	2006-07	2007-08	2008-09	2009-10	2010-11	2011-12
	\$m	\$m	\$m	\$m	\$m	\$m
General public services						
Legislative and executive affairs	870	987	792	813	963	842
Financial and fiscal affairs	4,832	5,849	5,701	5,877	5,988	6,523
Foreign affairs and economic aid	3,282	3,791	4,736	4,945	5,532	5,898
General research	2,476	2,522	2,411	2,535	2,579	2,507
General services	667	706	724	731	734	735
Government superannuation benefits	2,679	2,777	2,896	2,925	3,079	3,149
Total general public services	14,806	16,631	17,261	17,826	18,876	19,653
Defence(a)	17,140	17,366	17,896	19,134	19,772	20,274
Public order and safety						
Courts and legal services	841	919	937	926	926	937
Other public order and safety	2,477	2,869	2,870	2,903	2,969	2,944
Total public order and safety	3,318	3,788	3,807	3,830	3,895	3,881
Education						
Higher education	5,540	6,333	6,018	6,974	7,001	7,365
Vocational and other education	1,562	1,640	1,654	1,735	1,784	1,826
Non-government schools	5,677	6,392	6,406	6,812	7,265	7,723
Government schools	3,071	3,126	3,138	3,324	3,397	3,546
<i>Schools</i>	<i>8,748</i>	<i>9,518</i>	<i>9,545</i>	<i>10,137</i>	<i>10,662</i>	<i>11,269</i>
Student assistance	456	486	485	479	481	484
General administration	0	22	26	44	64	77
School education - specific funding	125	620	1,036	908	776	778
Total education	16,431	18,620	18,764	20,276	20,768	21,800
Health						
Medical services and benefits(b)	17,213	18,948	19,785	20,705	21,731	22,749
Hospital services(c)	10,416	11,745	11,710	12,289	12,939	13,348
Pharmaceutical services and benefits	7,634	8,698	8,908	9,247	9,677	10,153
Aboriginal and Torres Strait Islander health	397	520	560	600	586	611
Health services	1,320	1,626	1,876	1,932	1,920	1,889
Other health services	2,302	1,961	2,120	2,225	2,290	2,365
<i>Other health services</i>	<i>3,622</i>	<i>3,587</i>	<i>3,995</i>	<i>4,157</i>	<i>4,210</i>	<i>4,254</i>
General administration	576	855	962	951	948	936
Health assistance to the aged	89	102	112	121	128	138
Total health	39,948	44,455	46,032	48,071	50,220	52,190
Social security and welfare						
Assistance to the aged	32,437	35,667	37,704	39,930	42,309	44,794
Assistance to veterans and dependants	6,244	6,422	6,460	6,434	6,409	6,285
Assistance to people with disabilities	12,826	14,354	14,709	15,485	16,236	16,949
Assistance to families with children	27,810	28,245	30,171	30,678	31,167	32,203

자료: Budget Paper No. 1, 2008-09

<표 VII-12> 기능별 및 세부기능별 지출 (계속)

	Actuals			Projections		
	2006-07 \$m	2007-08 \$m	2008-09 \$m	2009-10 \$m	2010-11 \$m	2011-12 \$m
Social security and welfare (continued)						
Assistance to the unemployed	4,713	4,273	5,033	5,259	5,740	6,081
Assistance to the sick	85	85	88	90	92	94
<i>Assistance to the unemployed and the sick</i>	4,799	4,358	5,121	5,349	5,832	6,176
Common youth allowance	2,074	2,101	2,136	2,144	2,180	2,194
Other welfare programs	2,201	2,024	1,919	1,947	1,928	1,954
Aboriginal advancement nec	1,304	1,775	1,844	1,599	1,582	1,494
General administration	2,380	2,285	2,376	1,995	2,014	2,028
Total social security and welfare	92,075	97,230	102,439	105,561	109,657	114,077
Housing and community amenities						
Housing	1,679	1,695	1,856	1,974	2,000	2,092
Urban and regional development	151	205	213	147	177	86
Environment protection	1,079	1,184	1,128	1,153	751	740
Total housing and community amenities	2,909	3,083	3,197	3,273	2,928	2,917
Recreation and culture						
Broadcasting	1,226	1,332	1,361	1,430	1,398	1,386
Arts and cultural heritage	829	938	1,034	1,007	973	967
Sport and recreation	273	388	339	277	246	221
National estate and parks	232	167	173	149	160	162
Total recreation and culture	2,561	2,826	2,907	2,862	2,777	2,736
Fuel and energy	4,635	5,103	5,574	5,822	5,939	6,080
Agriculture, forestry and fishing						
Wool industry	58	53	54	55	55	55
Grains industry	110	113	110	144	115	122
Dairy industry	81	59	53	42	44	45
Cattle, sheep and pig industry	168	165	174	163	163	163
Fishing, horticulture and other agriculture	483	347	260	207	202	206
General assistance not allocated to specific industries	137	483	116	114	129	134
Rural assistance	856	1,511	996	72	71	62
Natural resources development	405	823	783	1,797	1,604	1,837
General administration	532	532	512	504	492	495
Total agriculture, forestry and fishing	2,831	4,085	3,058	3,099	2,874	3,119
Mining, manufacturing & construction	1,920	1,846	1,834	1,762	1,576	1,515
Transport and communication						
Communication	546	567	522	458	410	385
Rail transport(d)	51	180	187	51	9	6
Air transport	143	161	172	167	166	161
Road transport(d)	2,173	3,079	3,421	3,895	3,665	4,294
Sea transport	226	318	256	260	267	271
Other transport and communication	157	181	170	162	159	147
Total Transport and communication	3,296	4,486	4,727	4,994	4,677	5,265

자료: Budget Paper No. 1, 2008-09

<표 VII-12> 기능별 및 세부기능별 지출 (계속)

	Actuals	Estimates		Projections		
	2006-07 \$m	2007-08 \$m	2008-09 \$m	2009-10 \$m	2010-11 \$m	2011-12 \$m
Other economic affairs						
Tourism and area promotion	196	193	184	182	182	180
Vocational and industry training	704	1,146	1,161	1,350	1,585	1,592
Labour market assistance to job seekers and industry	1,924	2,093	2,196	2,100	1,966	1,899
Industrial relations	303	594	582	526	504	502
Immigration	1,105	1,126	1,198	1,189	1,200	1,230
<i>Total labour and employment affairs</i>	<i>4,035</i>	<i>4,958</i>	<i>5,137</i>	<i>5,166</i>	<i>5,256</i>	<i>5,223</i>
Other economic affairs nec	934	1,315	1,449	1,470	1,407	1,387
Total other economic affairs	5,165	6,467	6,770	6,818	6,844	6,791
Other purposes						
Interest on Commonwealth Government's behalf	3,592	3,538	3,451	3,400	3,249	3,142
Interest on behalf of States and Territories	0	0	0	0	0	0
Interest received on Commonwealth Government stock	0	0	0	0	0	0
<i>Public debt interest</i>	<i>3,592</i>	<i>3,538</i>	<i>3,451</i>	<i>3,400</i>	<i>3,249</i>	<i>3,142</i>
Nominal superannuation interest	5,470	6,210	6,508	6,598	6,817	7,039
General revenue assistance - States and Territories	39,560	42,753	45,066	48,354	50,975	53,765
General capital assistance - States and Territories	0	0	0	0	0	0
Debt assistance	0	0	0	0	0	0
Local government assistance	1,704	1,795	1,876	1,952	2,033	2,101
Revenue assistance to the States and Territories	170	174	0	0	0	0
Assistance to other governments	699	771	757	751	736	686
<i>General purpose inter-government transactions</i>	<i>42,133</i>	<i>45,493</i>	<i>47,700</i>	<i>51,057</i>	<i>53,744</i>	<i>56,552</i>
Natural disaster relief	115	99	93	92	92	92
Contingency reserve(e)	589	-776	451	6,036	8,379	12,117
Total other purposes	51,898	54,564	58,202	67,184	72,281	78,942
Total expenses	258,932	280,551	292,470	310,513	323,083	339,241

(a) Purchases of specialist military equipment are now treated as net capital investment rather than as expenses. See Appendix A, of Statement 3 and in Statement 9 for further details.

(b) The estimated financial impact of premium growth on the forward estimates for the Private Health Insurance Rebate has been allocated to the Contingency Reserve, due to commercial sensitivities.

(c) This sub-function now includes health care agreements, due to the new framework for federal financial relations. Further details are provided in page 6-6, titled 'A New Financial Framework for Specific Purpose Payments'.

(d) Most road and rail funding from 2009-10 onwards is currently classified under the road transport sub-function and will be reclassified between the road and rail transport sub-functions as programs of work are determined.

(e) Asset sale related expenses are treated as a component of the Contingency Reserve.

자료: Budget Paper No. 1, 2008-09

4. 경제위기 대응 정책

- 호주 정부는 경제 대공황 이후 최악의 글로벌 금융위기를 직면한 상황에서 호주경제의 강화와 가계 및 기업들을 보호하기 위해 빠르고 결정적인 정책들을 실행함으로써 일자리 창출과 경기진작을 수행

가. ('08. 10. 14) 경제안보전략(Economic Security Strategy) 발표

- 호주 경제의 강화를 위해 중·저소득층 및 연금수급자, 생애 첫 주택구입자들을 위한 104억 호주달러 규모의 1차 경기부양책(Economic Security Strategy)을 추진
 - 이 정책으로 GDP성장률 1%p 제고 및 75,000개까지의 추가 일자리 창출 효과를 기대하고 있음
 - 경기부양책에 담긴 주요 내용
 - 48억 호주달러를 투자하여 장기 연금개혁을 추진
 - 중·저소득층을 위해 39억 호주달러를 지원
 - 생애 첫 주택구입자들을 돕기 위해 15억 호주달러를 투자
 - 2008~09연도에 56,000개의 새로운 직업훈련장소 건립을 위해 1억 8,700만 호주달러를 투자
 - 호주 정부의 3대 국가건설기금조성의 이행을 가속화하고 2009년도에 국가건설프로젝트 투자를 실시
 - 경기부양책 주요 재원은 2008~09회계연도의 재정흑자(217억 호주달러)를 활용하여 추진

<표 VII-13> 경제안보전략 경기부양책 재정소요 내역

Economic Security Strategy	2008-09 \$b	2009-10 \$b	2010-11 \$b	Total \$b
One off Pension Payment	4.00	-	-	4.00
- \$1400 for single pensioners - \$2100 for couples combined				
One-off carers payment	0.48	-	-	0.48
- \$1000 to carer allowance recipients for each eligible person in their care				
One off seniors payment to Commonwealth Seniors Health Card holders and eligible Veterans' Affairs Gold Card holders	0.37	-	-	0.37
- \$1400 for singles - \$2100 for couples combined				
Family Tax Benefit (FTB-A) Payment: \$1000 per eligible child	3.50	0.29	0.07	3.86
- A one-off payment to each FTB (A) child and each dependent child who attracts Youth Allowance, Abstudy or Veteran's Children's Education Scheme				
Productivity Places Program - expanding the number of training places	0.12	0.07	-	0.19
- 26,000 certificate II level training places - 20,000 certificate III level training places - 10,000 certificate IV level training places				
First Home Owners Boost – additional payments between October 2008 and June 2009	1.19	0.35	-	1.54
- \$7,000 (to a new total of \$14,000) for established homes - \$14,000 (to new total of \$21,000) for newly constructed houses				
Total	9.65	0.72	0.07	10.44

자료: http://www.pm.gov.au/media/Release/2008/media_release_0550.cfm

나. ('08. 11. 10) 녹색미래를 위한 신차 정책(A New Car Plan for a Green Future) 발표

- 호주 정부는 2020년까지 호주 자동차산업을 보다 경제적이고 환경적으로 육성하는 방안으로 총 62억 호주달러 규모의 친환경 자동차산업을 육성할 계획임
- 동 계획의 주요 목표는 ① 지속적인 자동차 생산 및 장기적인 투자 유치 ② 연료 효율성 개선 및 이산화탄소 배출 감소를 통한 자동차 산업의 친환경화 ③ 호주 국내 공급망 강화와 기술력 강화 ④ 국제 공급망과의 연계 및 호주 자동차 생산업체를 위한 시장 진출 개선 등임
- 정책의 주요 내용
 - 13억 호주달러 규모의 친환경 자동차 혁신 펀드(Green Car Innovation Fund)를 설치
 - '09년부터 향후 10년간 친환경 자동차 생산을 위해 3:1 비율(자동차 생산기업 3 호주달러 투자에 대해 1호주달러 정부 지원)로 자동차 생산기업에 자금 지원
 - 자동차산업 전환 정책(Automotive Transformation Scheme)을 수립하여 친환경 자동차산업을 추구하는 34억 호주달러 규모의 지원 프로그램을 '11년부터 '20년까지 시행
 - 자동차 부품 산업의 합병을 통한 부품산업의 구조조정 유도 및 노동인력 조정을 지원하기 위해 1억 1,630만 호주달러 지원
 - 호주 국내와 세계 공급망의 공급업체들의 능력과 통합 지원을 위해 2009~10년도부터 2,000만 호주달러 지원
 - 시장진출 프로그램 강화를 위해 2009~10년도부터 630만 호주달러 지원
 - LPG 자동차를 구입하는 구매자에게 지원되는 금액을 상향조정(1,000 → 2,000 호주달러)
 - 2010년까지 수입자동차 관세를 5%로 인하함으로써 호주 수입자동차 관세율을 세계 주요 자동차 생산국 중 3대 저관세 국가로 발돋움시킴

다. ('08. 11. 18) 지역사회 기기간시설 확충 프로그램(Regional and Local Community Infrastructure Program; RLCIP) 발표

- 동 프로그램은 기기간시설을 확충함으로써 일자리를 창출하여 지역경제발전을 도모하고자 3억 호주달러를 투입하는 계획임
- 이 프로그램에 대한 재원 조달은 '09년 5월에 발표하는 예산안의 한 부분으로서 결정될 것임

라. ('08. 11. 29) 국가개혁정책(National Reform Package) 발표

- 지방자치단체(Council of Australian Government)를 통하여 학교 및 병원시설 개선과 교사·간호사·의사들의 훈련 등에 우선적으로 151억 호주달러를 투자할 계획임
- 이 정책으로 세계 경기 침체에 따른 호주경제의 부양책 역할과 133,000개의 일자리를 창출하고 보건, 교육, 주택, 기업규제 완화, 토착민들과의 격차 해소 등 호주 경제 진작을 도모할 것임

마. ('08. 12. 12) 국가건설정책(Nation Building Package) 발표

- 호주정부는 세계 경기침체기에 기업에 대해서 필수세제 변화뿐만 아니라 도로 및 철도, 교육 인프라시설에 대한 투자 등 일자리 창출과 호주경제의 강화를 위해 47억 호주달러 규모의 국가건설정책을 발표함
- 국가건설프로젝트는 GDP성장률 0.25~0.5%p 제고 및 32,000개의 일자리 창출 등 2009~10년도에 경제적 효과를 가져올 것으로 기대
- 주요 정책 내용
 - 향후 2년간 호주철도회사(Australian Rail Track Corporation)에 12억 호주달러를

투입할 계획이며 철도화물의 신뢰도와 경쟁력을 높이기 위해 17개 사업을 추진할 예정

- 향후 2년간 사고다발지역 및 도로여건 개선 등을 위해 7억 1,100만 호주달러를 투입할 예정
- 교육인프라시설 개선을 위해 16억 호주달러를 투자할 계획

바. ('09. 2. 3) 국가건설 및 일자리창출계획(National Building and Jobs Plan) 발표

- 급격히 악화된 경제를 살리기 위해 즉각적인 경기 진작을 도모함과 동시에 호주의 미래 성장동력을 강화하기 위하여 향후 4년간 420억 호주달러 규모의 경기부양책을 추진
 - 이 정책으로 2008~09년도에 GDP 성장률 0.5%p 및 2009~10년도에 1%p 성장률 제고와 향후 2년 동안의 90,000개의 일자리 지원을 기대하고 있음
 - 이와 같은 재정 지출이 이루어질 경우 '01년 이후 이어져 온 호주의 흑자재정 기조가 225억 호주달러의 적자로 전환될 전망이다 호주 정부는 정부의 신속한 결단이 현 위기의 심화를 막을 수 있다고 판단

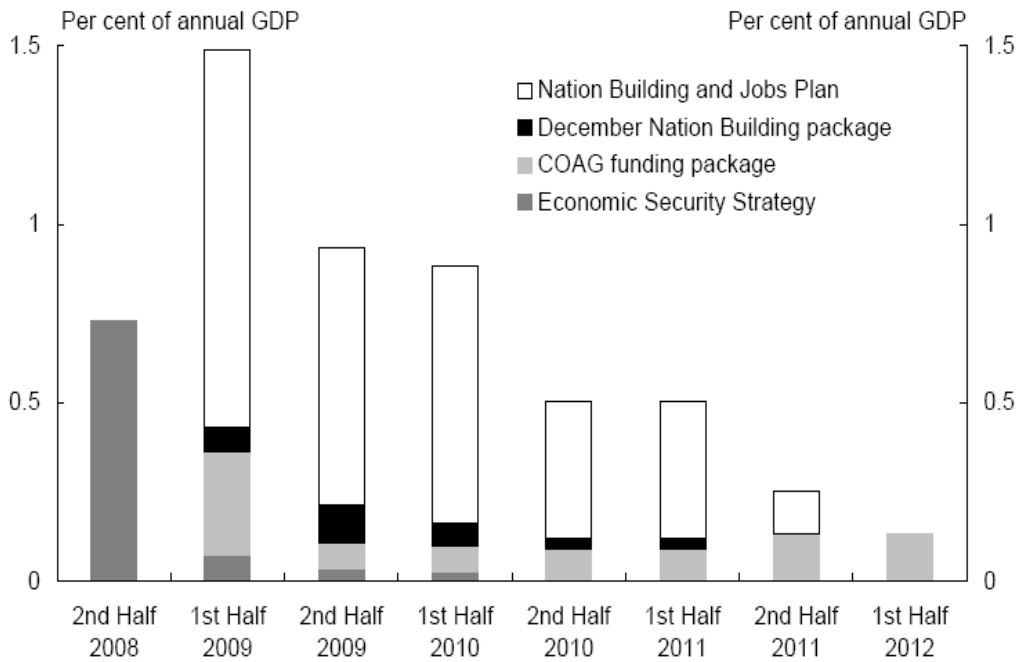
<표 VII-18> 경기부양책에 담긴 주요 내용 및 자원 배분

	Underlying cash balance impact				Total
	2008-09	2009-10	2010-11	2011-12	
Building prosperity for the future					
Building the Education Revolution	-987	-8,624	-5,109	0	-14,720
20,000 Social and Defence Homes	-260	-4,274	-1,794	-312	-6,640
Energy Efficient Homes	-39	-1,540	-1,544	-736	-3,859
Small Business and General Business Tax Break	0	-840	-1,350	-515	-2,705
Black Spots, Boom Gates and Community Infrastructure	-480	-410	0	0	-890
Sub-total	-1,766	-15,687	-9,797	-1,563	-28,813
Supporting jobs now					
Tax Bonus for Working Australians	-6,950	-1,201	0	0	-8,151
Single-income Family Bonus	-1,273	-147	0	0	-1,420
Farmer's Hardship Bonus	-20	0	0	0	-20
Back to School Bonus	-2,347	-271	0	0	-2,618
Training and Learning Bonus	-413	-98	0	0	-511
Sub-total	-11,004	-1,717	0	0	-12,721
Total Stimulus Package	-12,770	-17,404	-9,797	-1,563	-41,534

자료: Updated Economic and Fiscal Outlook, 2009. 2

- 정부가 발표한 재정지출 계획은 직접 보조금, 조세 감면 등으로 단기적이고 직접적인 수요 확대를 도모하는 한편, 교육시설에 대한 투자, 에너지 사용 감축에 대한 투자 등 장기적인 경쟁력 제고 목적 또한 반영

[그림 VII-5] 호주정부가 수행한 경기부양책 규모



자료: www.labor.com.au, aus-act.mofat.go.kr, www.pm.gov.au/news/index.cfm