



## 주요국 예산안 2009 (요약)

2009. 4. 16(목)

한국조세연구원 재정연구본부 재정분석센터



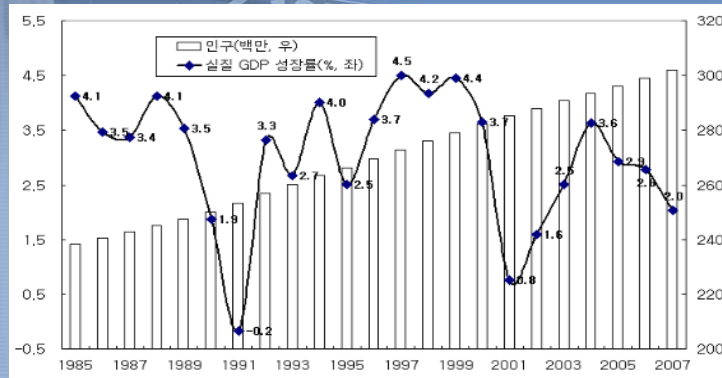
### 차례

1. 미국
2. 일본
3. 영국
4. 프랑스
5. 독일

# 1. 미국

- 기본 현황

[인구 및 GDP 변화 추이]



3

# 1. 미국(계속)

- 경제전망

(단위: %)

	2008	2009	2010	2011
실질 GDP 성장률	1.3	-1.2	3.2	4.0
CPI	3.8	-0.6	1.6	1.8
실업률	5.8	8.1	7.9	7.1

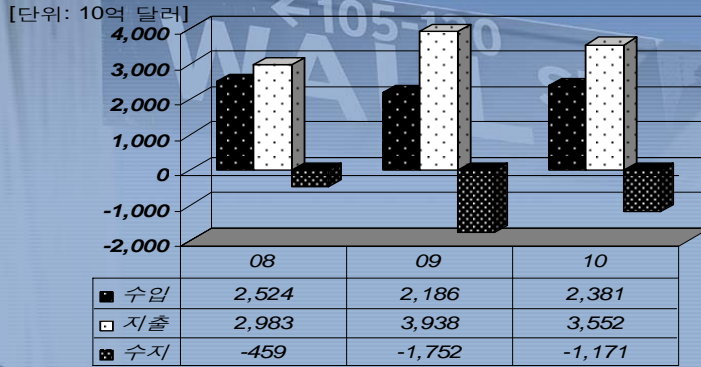
자료: The Budget for Fiscal Year 2010, OMB, '09.2월

4

# 1. 미국(계속)

- FY 2010\* 연방정부 예산규모

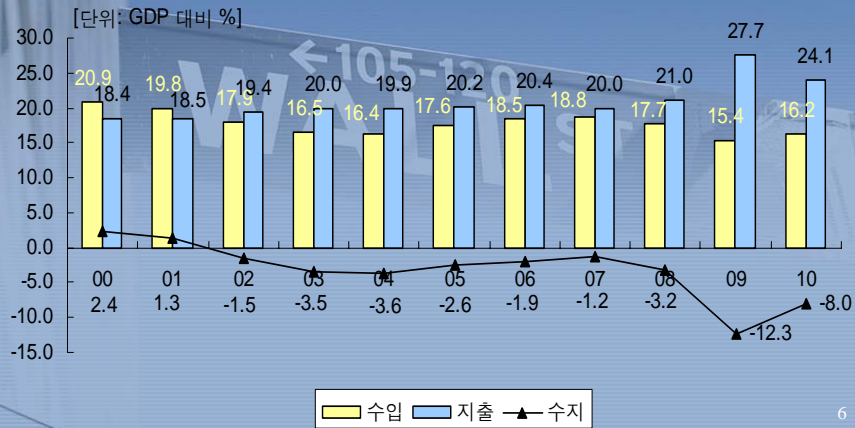
\* 2009.10월~2010.9월



5

# 1. 미국(계속)

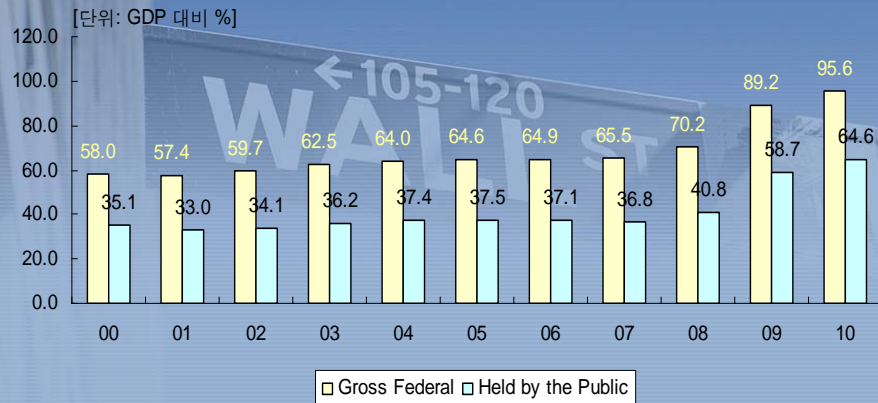
- 재정수지 추이



6

## 1. 미국(계속)

### • 국가채무 추이



7

## 1. 미국(계속)

### • 경제위기 대응정책

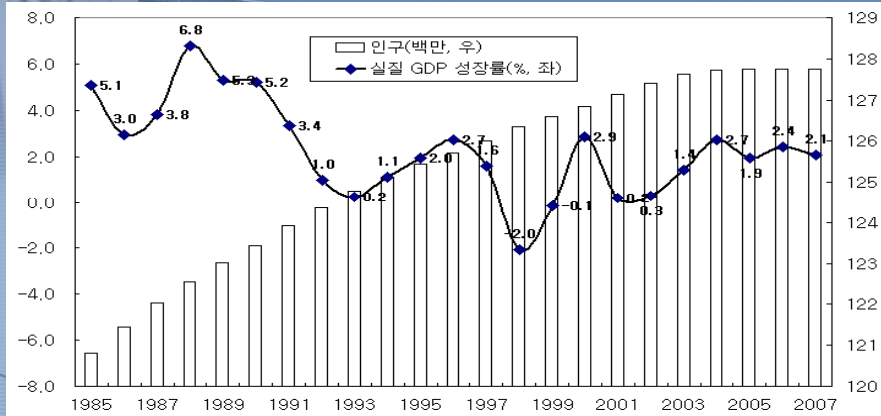
- '08.10월 긴급경제안정화법(Emergency Economic Stabilization Act of 2008)
- '09.2월 금융시장 안정 대책(Financial Stability Plan)
- '09.2월 경기부양법(American Recovery and Reinvestment Act of 2009)

8

## 2. 일본

- 기본현황

[인구 및 GDP 변화 추이]



## 2. 일본(계속)

- 경제전망

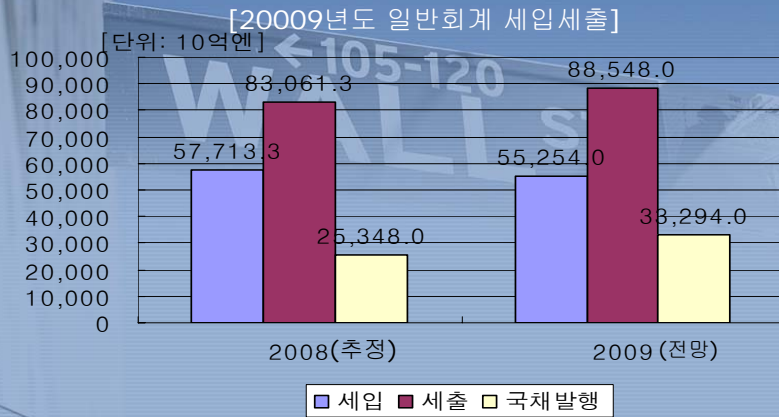
(단위: %)

	2007(실적)	2008(추정)	2009(전망)
GDP 성장률	1.9	-0.8	0.0
CPI	0.4	1.3	-0.4
실업률	3.8	4.2	4.7

자료: 내각부, 「經濟見通しと經濟財政運営の基本的態度」, 2009. 1.

## 2. 일본(계속)

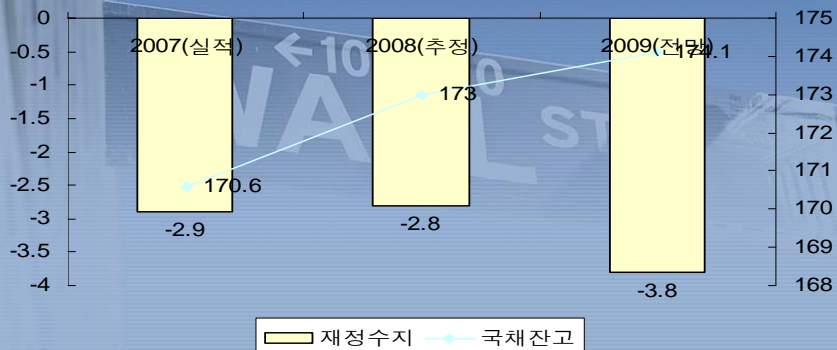
- FY 2009 예산규모



11

## 2. 일본(계속)

- 국가채무 및 재정수지 전망



자료: 재무성, 「平成 21 年度予算政府案」, 2008.12

12

## 2. 일본(계속)

- 경제위기 대응정책

경기침체에 대응하기 위해 2008년 중 3단계 경기부양책을 발표하고 이에 따른 1~2차 추경예산 및 FY2009년도 예산안 편성, 세제개정 등을 실시

13

## 3. 영국

- 기본현황

[인구 및 GDP 변화 추이]



### 3. 영국(계속)

- 경제전망

(단위: %)

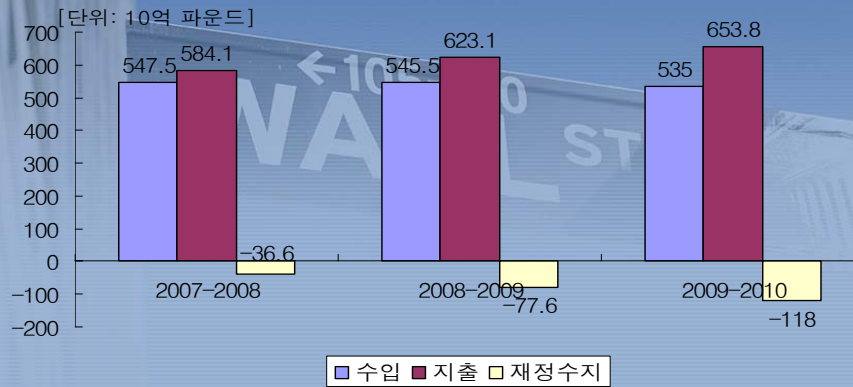
경제전망	2008	2009	2010	2011
실질 GDP 성장률 <sup>1)</sup>	0.75	-1.25~ -0.75	1.50~ 2.00	2.75~ 3.25
CPI <sup>1)</sup>	3.75	0.50	2.25	2.00
실업률 <sup>2)</sup>	5.7	8.2	8.1	-

자료: 1) 영국 재무부, Pre-Budget Report, '08.11월  
2) EU 집행위원회, Interim Forecast, '09.1월

15

### 3. 영국(계속)

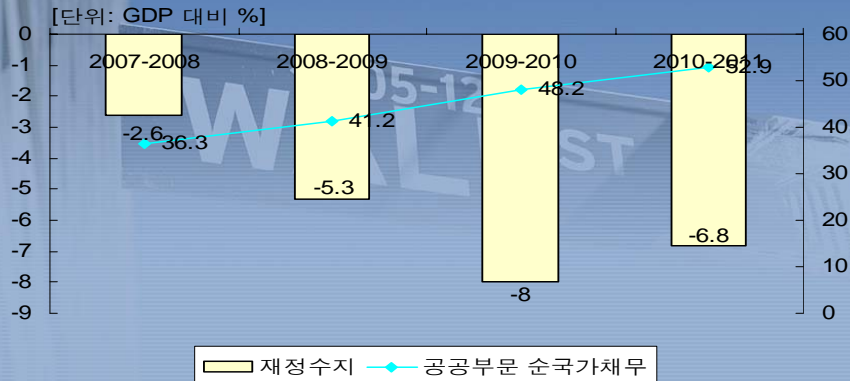
- FY 2009-10 예산규모



16

### 3. 영국(계속)

#### • 국가채무 및 재정수지 전망



17

### 3. 영국(계속)

#### • 경제위기 대응정책

- '08.10월 ~ '09.1월의 기간 동안 총 4차례의 금융구제 계획 및 경기부양 대책 마련

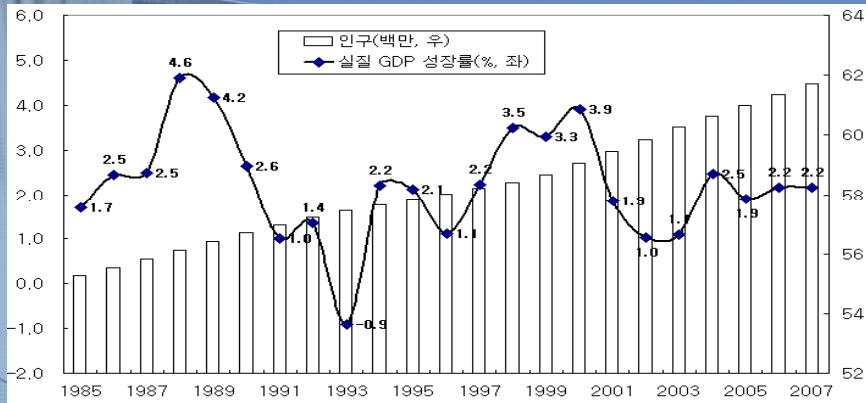
구분	경제위기 대응정책	주요 내용
구제금융	1차 금융구제안 발표('08.10월)	•영국 3대 은행(HBOS, Lloyds TSB, RBS)에 대해 370억 파운드(GDP대비 2.5%) 규모 공적자금 투입
	2차 금융구제안('09.1월)	•영란은행의 민간자산 매입제도 신설 및 장기 유동성 지원제도 개편 •정부의 은행 손실 보상제도 •ABS에 대한 지급보증제도 신설
경기부양책	1차 경기부양책('08.10월)	•사회기반시설 확충 등에 40억 파운드(GDP대비 0.3%) 지원
	2차 경기부양책('08.11월)	•부가세 인하 및 법인세율 인상 연기, 인프라 투자의 조기 실시 등 200억 파운드 규모(영국 경상GDP의 1.4%) 지원

18

## 4. 프랑스

- 기본현황

[인구 및 GDP 변화 추이]



## 4. 프랑스(계속)

- 경제전망

(단위: %)

경제전망	2008	2009	2010
GDP 성장률 <sup>2)</sup>	0.7	-1.8 (-1.5) <sup>3)</sup>	0.4 (1.0) <sup>3)</sup>
CPI <sup>1)</sup> 2)	3.2	0.8	1.5
실업률 <sup>2)</sup>	7.8	9.8	10.6

주: 1) HICP(Harmonized Index of Consumer Price: 유로지역 소비자물가지수)

2) EU 집행위원회, Interim Forecast, '09.1월

3) <http://www.budget.gouv.fr/> (2009-10 거시경제 전망 및 2009-12 중기재정계획, '09.3월

20

## 4. 프랑스(계속)

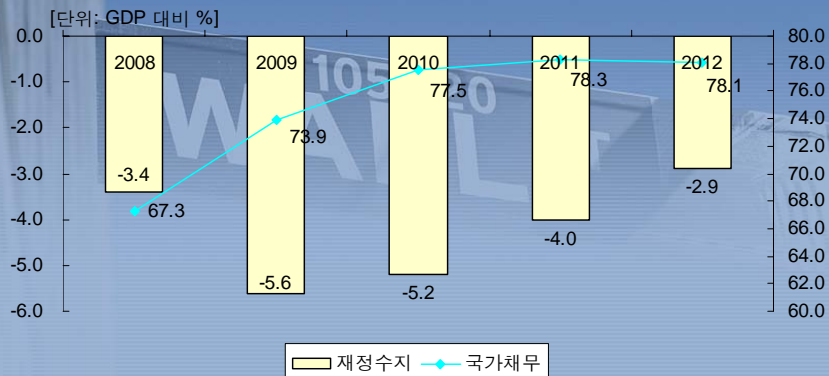
### • FY 2009 예산규모

- (재정지출) 전년대비 5.7% 증가한 3,605억 유로 전망(LFI 2009, '08.12월)
- (재정수입) 순조세수입은 전년 대비 7.7% 감소한 2,450억 유로 전망(PLFR2, '09.3월)

21

## 4. 프랑스(계속)

### • 국가채무 및 재정수지 전망



22

## 4. 프랑스(계속)

- 경제위기 대응정책

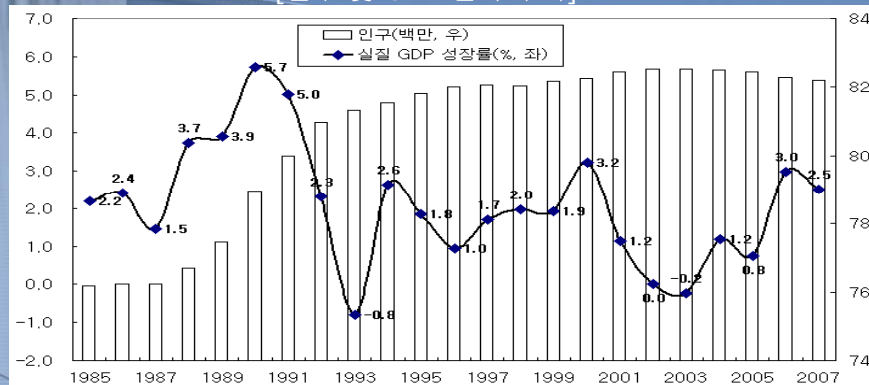
- '08.12월 1차 경기부양책(Plan de Relance): 232억 유로(GDP의 1.1%, 국회통과 기준)
  - 기업자금 지원, SOC 투자, 교육 및 연구개발 활성화, 자동차산업 및 건설산업 자금 지원, 환경 및 에너지 사업 투자, 감세정책 등
- '09.3월 2차 경기부양책
  - 자동차 산업 지원(69억 유로)
  - 사회투자기금조성(26억 유로)

23

## 5. 독일

- 기본현황

[인구 및 GDP 변화 추이]



## 5. 독일(계속)

### • 경제전망

(단위: %)

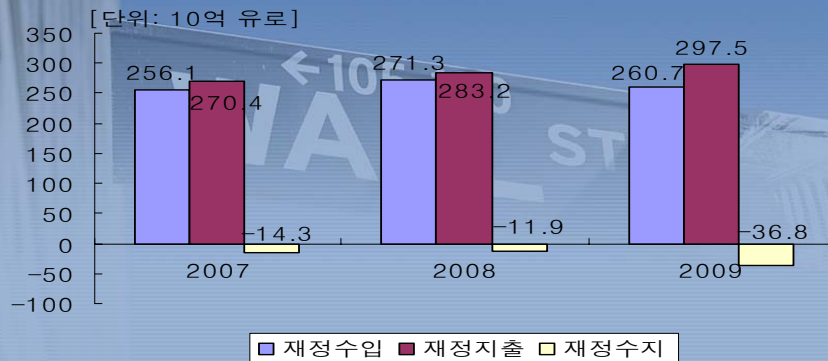
	2007	2008	2009
GDP 성장률 <sup>2)</sup>	2.5	1.3	-2.3
CPI <sup>1)</sup> 2)	2.3	2.8	0.8
실업률 <sup>2)</sup>	8.4	7.1	7.7

주: 1) HICP(Harmonized Index of Consumer Price: 유로지역 소비자물가지수)  
2) EU 집행위원회, Interim Forecast, '09.1월

25

## 5. 독일(계속)

### • FY 2009 예산규모

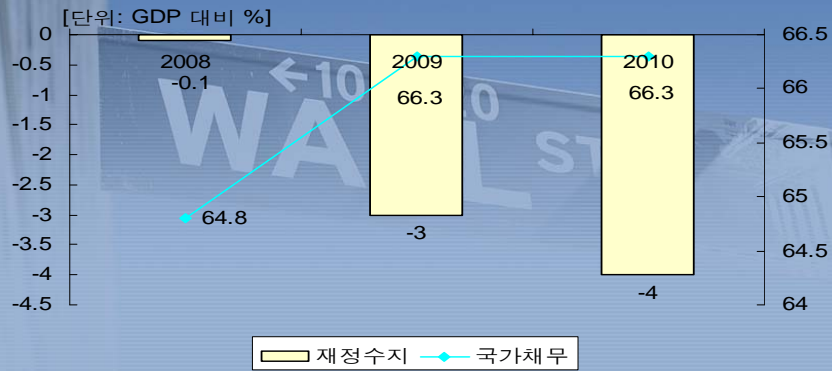


주: 2009년 수치는 예산과 추경의 합

26

## 5. 독일(계속)

- 국가채무 및 재정수지 전망



자료) 국가채무: OECD Economic Outlook 84, '08.12월  
재정수지: 독일 재무부

27

## 5. 독일(계속)

- 경제위기 대응정책

- '08.11월 1차 경기 부양책(310억 유로, 2009-2010년도 적용)
- '09.1월 2차 경기 부양책(500억 유로, 2009-2010년도 적용)

28