
주요국 예산안 - 호주

2017. 6.

연구책임자

윤성주 센터장
최승문 부연구위원

공동연구원

황보경 전문연구원

본 보고서의 내용은 연구 참여자들의 개인적인 견해로서
한국조세재정연구원의 공식 견해와 다를 수 있습니다.

목 차

1. 경제 및 재정전망	1
가. 경제전망	1
나. 재정전망	3
2. 예산기조	8
3. 예산안 내용	11
가. 세입	11
나. 세출	13
4. 주요 재정정책	17
가. 경제성장 및 일자리창출	17
나. 복지	18
다. 재정건전화	19

호주 개황

□ FY2017-18 : 2017년 7월 ~ 2018년 6월

□ 출처

○ Budget Overview, The Treasury, 2017.5.9.

○ Budget Paper No.1 ~ No.2 2017-18, The Treasury, 2017.5.9.

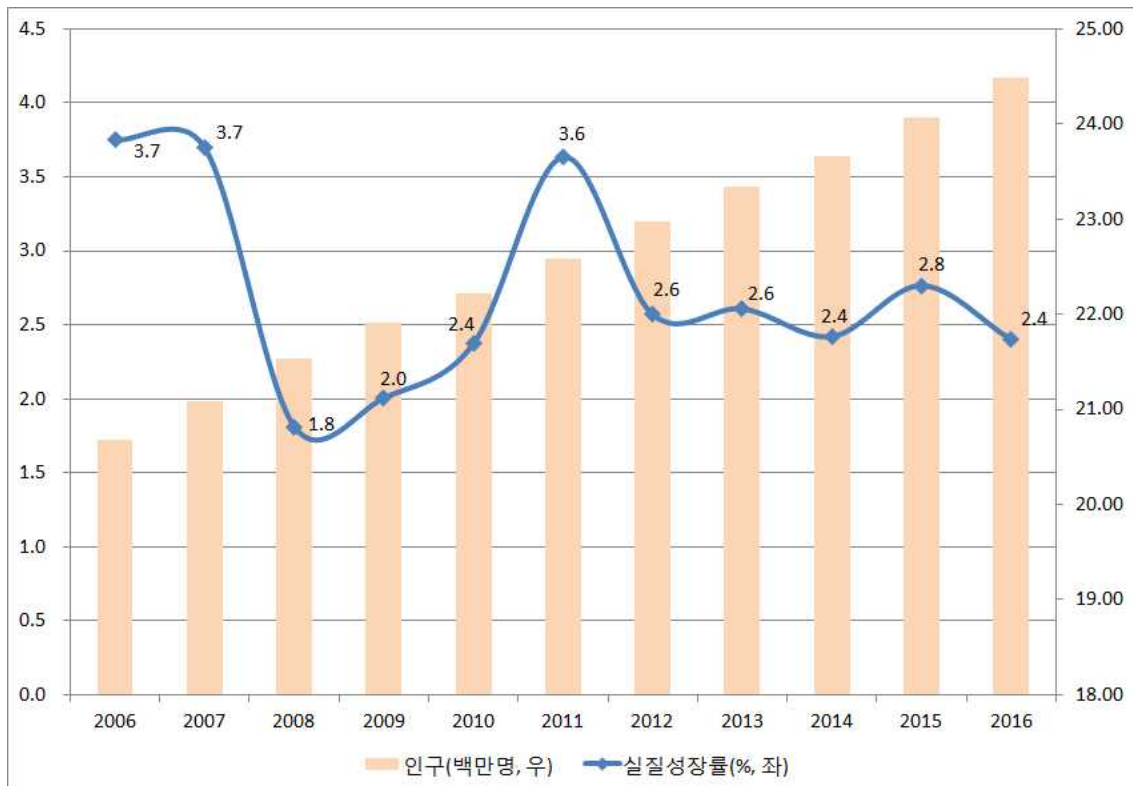
□ 환율 : 1호주달러 = 약 863.26원 (2016년도 평균)

□ 경제규모 : 2016년 경상GDP 1조 1,844억 달러 (우리나라 0.65배 수준)

□ 수출입의 대GDP 비율(명목) : 2015년 기준 40.0% (우리나라 84.8%)

□ 인구 : 2,449만명(2016년 추정치)

□ GDP 성장률 및 인구 추이 :



〈요 약〉

□ 경제 및 재정전망

- (경제전망) 광산 투자는 점진적으로 하락하였으나, 가계 소비 및 비광산 부문의 투자 개선으로 경제 반등이 예상됨
- (재정전망) FY2017-18 예산수지(underlying cash balance)는 -294억호주달러(GDP 대비 -1.6%)로 전망되며, FY2020-21에 74억 호주달러(GDP 대비 0.4%)로 흑자 전환 전망

□ 예산기준: FY2017-18 예산안은 공정, 안보, 기회 증진에 기반하여 1)고용창출과 경제성장, 2)공공서비스 보장, 3)생활비 부담 경감, 4)균형예산(balanced budget) 달성에 초점

□ 예산안 내용

- (수입) FY2017-18 재정수입은 FY2016-17 대비 7.8% 증가한 4,444억호주달러(GDP 대비 24.4%)로 편성
- (지출) FY2017-18 재정지출은 FY2016-17 대비 3.0% 증가한 4,643억호주달러(GDP 대비 25.5%)로 편성

□ 주요 재정정책

- (일자리창출 및 성장 활성화) 인프라투자, 기업 지원, 호주인 우선 정책으로 성장동력을 확보하고 일자리 창출 기대
- (복지) 주택 공급 확대, 첫 주택 구입자 지원 등으로 주택 구매력을 증진하고, 의료·복지혜택 확대
- (재정건전화) FY2017-18 예산안은 FY2020-21 균형재정 및 중기적 흑자 달성을 목표로 하며, 정부지출은 FY2020-21에 GDP 대비 25% 규모로 감소하여 30년 평균수준에 가까워질 전망
 - 향후 5년간 총 98억38백만 호주달러의 예산 절감 계획
 - 은행세(Major bank levy) 도입으로 추가 재정 확보

1. 경제 및 재정전망

가. 경제전망

- 광산 투자는 점진적으로 하락하였으나, 가계 소비 및 비광산 부문의 투자 개선으로 경제 반등이 예상됨
 - (경제) 실질GDP성장률이 FY2017-18에 2.75%, FY2018-19에 3.0%로 성장이 강화될 것으로 전망
 - 비광산 부분 및 자원 및 서비스 수출부분이 경제 성장을 지지하고, 단기적으로 주거부문에 대한 투자가 증가할 계획
 - 완화적 통화정책(Accommodative monetary policy), 낮은 환율, 유연한 노동시장이 경기회복을 가능하게 할 것으로 전망
 - 명목GDP성장률은 단기적으로 소비자물가상승 영향을 받아 FY2016-17에 6.0%로 증가할 것으로 예상되며, 무역량 감소가 반영되어 FY2017-18 및 FY2018-19에 4.0%로 전망
 - (고용) FY2017-18 및 FY2018-19 고용률 전망은 1.5% 수준으로 전망되고 있음
 - '16년 하반기 평균 GDP 성장률의 둔화가 반영되어 실업률이 다소 증가하였으나, 전망기간 동안 GDP 성장률이 회복되면서 점차 개선될 것으로 전망
 - (물가) FY2017-18 소비자물가지수를 2.75%로 예측하였으나, 무역 조건 및 명목 GDP 전망 등이 향후 물가에 영향을 미치는 변수로 작용할 수 있음

<표 1> 주요 경제지표(Major Economic Parameters)¹⁾ 전망

(단위: %)

	실적(Outcomes)	추정(Forecasts)		
	2015-16	2016-17	2017-18	2018-19
실질GDP성장률	2.6	1.75	2.75	3.0
고용률	1.9	1.0	1.5	1.5
실업률	5.7	5.75	5.75	5.5
소비자물가지수	2.9	2.5	2.75	3.0
명목GDP성장률	2.3	6.0	4.0	4.0

주: 실질GDP성장률과 명목GDP성장률은 연평균증가율, 고용률과 소비자물가지수는 2사분기(June Quarter) 기준 연증가율, 실업률은 2사분기 기준
출처: Budget Paper No.1 2017-18, The Treasury, 2017.5.9.

나. 재정전망

- FY2017-18 예산수지¹⁾는 -294억호주달러(GDP 대비 -1.6%)로 전망되며, FY2020-21에 74억 호주달러(GDP 대비 0.4%)로 흑자 전환 전망
 - (재정수입) FY2017-18 재정수입은 4,444억호주달러(GDP 대비 24.4%)이며, FY2020-21에 5,404억호주달러(GDP 대비 26.0%)로 개선될 전망
 - (재정지출) FY2017-18 재정지출은 4,643억호주달러(GDP 대비 25.5%)이며, FY2020-21에 5,229억 호주달러 (GDP 대비 25.2%)로 감소 전망
 - (재정수지) FY2017-18 재정수지는 전망기간동안 -203억호주달러(GDP 대비 -1.1%)에서 114억호주달러(GDP 대비 0.6%) 흑자로 개선 전망
 - (예산수지) FY2017-18 예산수지는 -294억호주달러(GDP 대비 -1.6%)에서 FY2020-21에 74억 호주달러(GDP 대비 0.4%)로 흑자 전환 전망
 - (순채무) 순채무는 FY2018-19에 GDP 대비 19.8%로 정점에 다다른 후 FY2020-21에 17.6%로 감소

1) 예산수지는 현금주의 기준(Future Fund 예상수익금 제외)이며, 재정수지는 발생주의 기준. 호주예산은 현금주의 및 발생주의 두 가지 회계가 혼합되어 사용되며, 예산편성 및 승인 등의 과정에서는 현금주의를 이용하는 반면 세출, 예산집행 및 보고 등에는 발생주의 적용.

<표 2> 예산총량(Budget Aggregates) 전망

(단위: 십억호주달러, %)

	추정(Estimates)			전망(Projections)	
	2016-17	2017-18	2018-19	2019-20	2020-21
재정수입(Revenue) ¹⁾	412.1	444.4	476.1	510.8	540.4
GDP대비 비율	23.5	24.4	25.2	25.8	26.0
재정지출(Expenses) ¹⁾	450.8	464.3	486.9	503.2	522.9
GDP대비 비율	25.7	25.5	25.7	25.4	25.2
재정수지(Fiscal Balance) ²⁾	-40.7	-20.3	-15.5	2.7	11.4
GDP대비 비율	-2.3	-1.1	-0.8	0.1	0.6
예산수지(Underlying Cash Balance) ³⁾	-37.6	-29.4	-21.4	-2.5	7.4
GDP대비 비율	-2.1	-1.6	-1.1	-0.1	0.4
순채무(Net debt) ¹⁾	325.1	354.9	375.1	374.7	366.2
GDP대비 비율	18.6	19.5	19.8	18.9	17.6

주: 1. 발생주의 기준

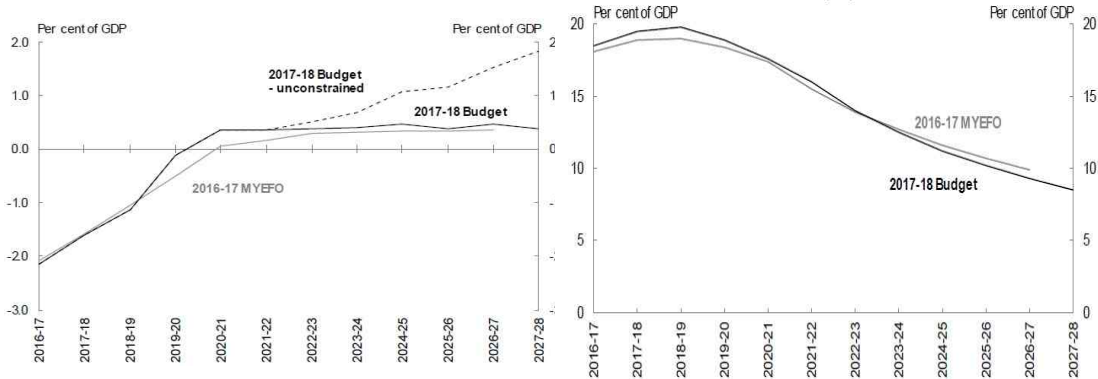
2. 재정수지=재정수입-재정지출-순자본투자

3. 현금주의 기준, Future Fund 예상 수익금 제외

출처: Budget Paper No.1 2017-18, The Treasury, 2017.5.9.

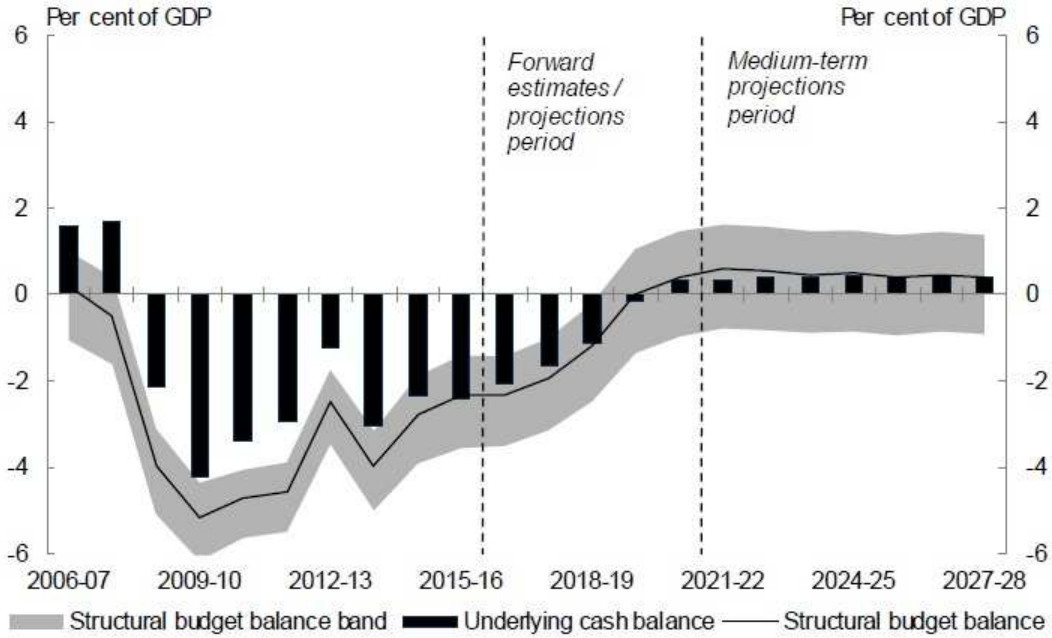
- (중기재정전망) 중기적으로 현 정책이 유지된다는 가정 하에 FY2020-21에 균형예산을 달성 가능할 것으로 전망
 - (중기재정전략) 호주 정부는 평균적으로 예산 흑자를 달성하기 위한 중기재정 전략을 유지
 - 생산성 및 노동시장참여를 높이는 질적 투자로의 정부 지출 재분배
 - 고용 및 경제 성장을 위해 지출제한을 통하여 민간 투자 자원을 확보하는 강력한 재정 규율(Fiscal discipline)을 유지
 - GDP 대비 정부지출비율(payments to GDP ratio) 감축
 - 순채무 감축 및 안정화
 - 소득 및 경제성장 제고 정책을 통해 세입 증가율 지지
 - 순금융가치(Net Financial Worth) 개선을 통한 재정 수지 강화
 - (재정회복전략) GDP 대비 최소 1%의 재정흑자를 달성하기 위한 재정전략
 - 신규 재정지출은 다른 예산분야의 지출 삭감으로 상쇄
 - 경제변화로 인한 수입 및 지출의 변화분이 예결산의 개선으로 반영
 - (주요내용)
 - (예산수지) FY2016-17 반기경제재정보고서(MYEFO) 전망 대비 개선되어 FY2020-21에 예산수지가 흑자로 전환되고, FY2027-28에는 GDP대비 1.8%의 흑자를 기록하여 중기적으로 완만한 흑자 전망
 - (순채무) 순채무 역시 반기경제재정보고서 전망 대비 개선되어, FY2018-19에 GDP대비 19.8%로 정점을 찍은 후 중기적으로는 FY2027-28에 GDP 대비 8.5%까지 감소 전망
 - (구조적 재정수지) FY2017-18에 GDP 대비 약 2% 적자 수준에서 FY2020-21에 소폭의 흑자로 전환될 전망

[그림 1] 예산수지(좌) 및 순채무(우) 전망



주: 회색선은 반기재정전망보고서(MYEFO)의 전망, 검은선은 FY2017-18 예산안 전망
출처: Budget Paper No.1 2017-18, The Treasury, 2017.5.9

[그림 2] 구조적 재정수지(Structural Budget Balance) 전망



주: 막대는 예산수지, 실선은 구조적 재정수지
출처: Budget Paper No.1 2017-18, The Treasury, 2017.5.9

2. 예산기조

- FY2017-18 예산안은 공정, 안보, 기회 증진에 기반하여 1)고용창출과 경제성장, 2) 공공서비스 보장, 3)생활비 부담 경감, 4)균형예산 달성에 초점
 - (Stronger growth) 경제성장 동력이 될 수 있는 주요 인프라 투자 및 기업 성장 지원을 통해 고용 창출 및 근로자들의 임금 인상
 - 모든 기업에 대한 법인세를 현 30% 수준에서 FY2026-27년까지 25%로 점진적 인하 계획
 - 연매출 1,000만 달러 이하의 중소기업을 대상으로 설비투자비용에 대한 즉각적 세금 혜택 제공
 - FY2017-18부터 FY2026-27까지 10년간 도로, 철로, 공항 등 국가 인프라 프로젝트에 750억 호주달러를 투입
 - 전국적 규모의 철로 건설을 위해 100억 호주달러 규모의 National Rail Program 운영 등
 - (Guaranteeing the essentials) 보건, 주거, 장애인, 교육, 고용 등 공공 서비스 보장
 - 메디케어 보장 펀드(Medicare Guarantee Fund)설립('17년 6월)²⁾, 의료복지혜택 확대
 - 국립장애인보험제도(NDIS ; National Disability Insurance Scheme) 재원 확충을 위해 메디케어(호주 국민의료보험) 부담금 인상
 - 수요에 기반(needs-based)한 곤스키(Gonski)³⁾ 방식의 공정한(fairer) 학교 지원금 방식 도입
 - 국방예산을 FY2016-17 324억 호주달러에서 FY2025-26 587억 호주달러로 증액 등

2) 보험급여와 약제급여(Medicare Benefits Schedule and the Pharmaceutical Benefits Scheme) 재원을 보장하기 위해 설립되었으며, 메디케어(호주 국민의료보험) 부담금 및 소득세가 주요 재원임

3) 수요에 기반한 교육재정모델로 학교 규모나 수요, 지역 수준 등을 기준으로 지원금을 차별적으로 배분하여 모든 학생들이 거주지나 가구 소득과 관계없이 평등하게 양질의 교육을 받을 수 있도록 함

- (Downward pressure on cost of living) 주택·주거, 에너지·전기, 보육 등에 대한 지원을 통해 생활비(cost of living) 압박을 완화
 - 첫 주택 구입자들을 위한 지원책, 주택 다운사이징 희망자에 혜택 제공 등으로 주택 구매력 증진
 - 보육시설 (child care) 이용성, 접근성, 유연성 증진
 - 에너지가격 안정화, 가스공급량 증대 등으로 에너지공급 신뢰도, 가용성, 지속 가능성 확보
 - 공정하고 책임성 있는 은행 시스템
- (Living within our means) FY2020-21에 균형예산 회복 노력 및 AAA신용등급 유지
 - 대기업 및 다국적 기업 대상으로 세수 확보
 - 지하경제로부터 150억 달러 세금 추정 등 조세 청렴성 증진

<표 3> 주요 정책 계획이 재정수지에 미치는 영향

(단위: 백만호주달러)

Initiatives	2016-17	2017-18	2018-19	2019-20	2020-21	Total
	\$m	\$m	\$m	\$m	\$m	\$m
Quality Schools – true needs-based funding for Australia’s schools	0.0	-106.4	-295.4	-511.3	-840.3	-1,753.5
Skilling Australians Fund	0.0	-350.0	-360.0	-390.0	-370.0	-1,470.0
Improving Access to Medicines – Pharmaceutical Benefits Scheme – new and amended listings	-31.4	-213.3	-264.1	-312.3	-346.2	-1,167.3
Guaranteeing Medicare – Medicare Benefits Schedule – indexation	0.0	-9.5	-146.0	-403.4	-443.4	-1,002.3
Infrastructure Investment Programme – National Rail Program	0.0	0.0	0.0	-200.0	-400.0	-600.0
Support for Health Services in Tasmania	-730.4	60.9	60.9	60.9	61.9	-485.9
National Partnership Agreement on Universal Access to Early Childhood Education – extension	0.0	-128.4	-301.0	0.0	0.0	-429.4
Regional Growth Fund	0.0	-19.8	-100.0	-235.6	-116.8	-472.2
Reducing Pressure on Housing Affordability – a new National Housing and Homelessness Agreement	0.0	-2.0	-122.6	-126.6	-130.6	-381.8
National Security – Australian Federal Police – additional resourcing	0.0	-62.3	-104.5	-81.3	-73.5	-321.5
National Partnership on Regulatory Reform – establishment	0.0	-127.3	-177.2	-2.1	-2.1	-308.7
ParentsNext – national expansion	0.0	-25.5	-82.0	-76.6	-78.9	-263.0
WA Infrastructure and GST Top-Up Payment	-226.0	0.0	0.0	0.0	0.0	-226.0
Veteran Centric Reform	0.0	-142.1	-16.0	-4.2	-4.2	-166.6
Total	-987.8	-1,125.6	-1,907.9	-2,282.6	-2,744.2	-9,048.1

Revenue measures	2016-17	2017-18	2018-19	2019-20	2020-21	Total
	\$m	\$m	\$m	\$m	\$m	\$m
Personal income tax – increase in the Medicare levy – National Disability Insurance Scheme	0.0	0.0	400.0	3,550.0	4,250.0	8,200.0
Major bank levy – introduction	0.0	1,598.8	1,500.0	1,500.0	1,600.0	6,198.8
Skilling Australians Fund levy – introduction	0.0	88.7	360.0	390.0	370.0	1,208.8
Extending the immediate deductibility threshold for small businesses	0.0	..	-950.0	50.0	250.0	-650.0
Reducing Pressure on Housing Affordability – capital gains tax changes for foreign investors	*	145.2	95.3	145.3	195.2	581.0
Reducing Pressure on Housing Affordability – disallow the deduction of travel expenses for residential rental property	0.0	..	160.0	180.0	200.0	540.0
Tax Integrity Package – Black Economy Taskforce: one year extension of funding for ATO audit and compliance activities	0.0	360.1	53.9	24.3	8.9	447.2
Broadcasting and Content Reform Package – replacing broadcast licence fees with broadcast spectrum pricing	-126.9	-93.2	-73.1	-73.1	-73.1	-439.4
Indexation of visa application charges	0.0	35.0	70.0	125.0	180.0	410.0
Additional funding for addressing serious and organised crime in the tax system	0.0	37.9	118.5	111.4	112.5	380.3
Aligning the tax treatment of roll your own tobacco and cigarettes	0.0	30.0	70.0	110.0	150.0	360.0
Reducing Pressure on Housing Affordability – limit plant and equipment depreciation deductions to outlays actually incurred by investors	0.0	0.0	40.0	100.0	120.0	260.0
Reducing Pressure on Housing Affordability – first home super saver scheme	0.0	-54.0	-62.1	-71.8	-71.6	-259.4
Tax Integrity Package – Black Economy Taskforce: extension of the taxable payments reporting system (TPRS) to contractors in the courier and cleaning industries	0.0	-21.7	-34.0	98.0	142.4	184.6
Total	-126.9	2,126.9	1,748.5	6,239.1	7,434.3	17,421.8

출처: Budget 2017-18, Overview, The Treasury, 2017.5.9

3. 예산안 내용

가. 세입

- FY2017-18 재정수입은 '16년 전망 대비 7.8% 증가한 4,444억호주달러(GDP 대비 24.4%)로 편성
 - (조세수입) 4,154억 호주달러로 '16년 12월 발표된 반기재정전망보고서(MYEFO) 대비 26억호주달러(0.6%) 상향 조정되었으며, 메디케어 부담금 인상(현행 2%→2.5%), 주요 5대 은행에 대한 은행세(Major bank levy) 도입 등으로 인해 향후 4년간 조세수입이 개선될 것으로 전망
 - (세외수입) 290억호주달러로 반기재정전망보고서(MYEFO) 대비 6억호주달러(2.1%) 증가

<표 4> 재정수입 전망

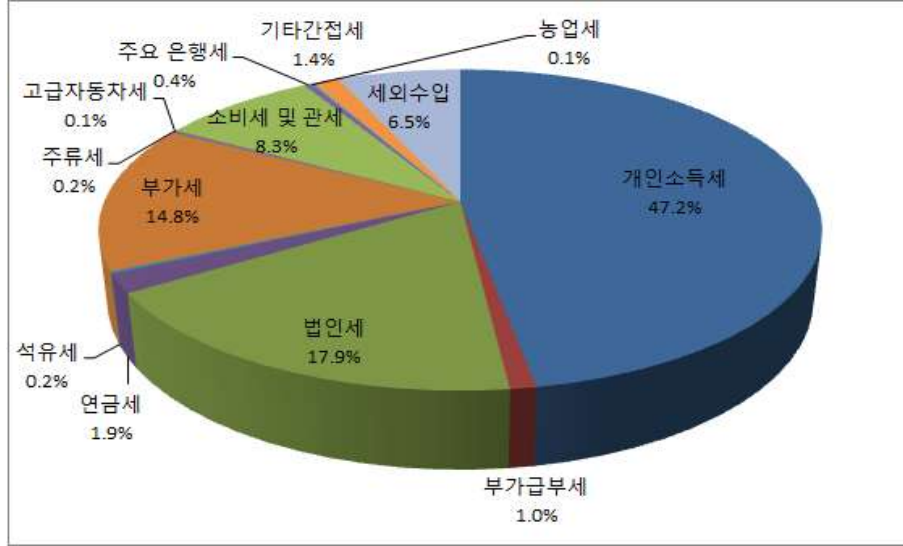
(단위: 백만호주달러, %)

	추정(Estimates)			전망(Projections)
	2016-17	2017-18	2018-19	2019-20
▪ FY2016-17 MYEFO	411,112	441,223	473,062	502,699
▪ FY2017-18 예산안	412,091	444,414	476,099	510,819
증감	979	3,191	3,037	8,120

출처: Budget Paper No.1 2017-18, The Treasury, 2017.5.9

[그림 5] FY2017-18 재정수입 구성

(단위: %)



출처: Budget Paper No.1 2017-18, The Treasury, 2017.5.9.

<표 5> FY2017-18 예산안 재정수입 규모¹⁾

(단위: 백만호주달러, %)

	2017-18		증감(b-a)	
	MYEFO	예산안	금액	비율
조세수입(Taxation Revenue)	412,842	415,428	2,586	0.6
소득세(Income taxation revenue)	302,160	302,970	810	0.3
개인소득세(Total individuals and other withholding tax)	209,330	209,610	280	0.1
부가급부세(Fringe benefits tax)	4,550	4,430	-120	-2.6
법인세(Company tax)	78,600	79,400	800	1.0
연금세(Superannuation funds)	8,790	8,540	-250	-2.8
석유세(Petroleum resource rent tax)	890	990	100	11.2
간접세(Indirect taxation revenue)	110,682	112,458	1,776	1.6
부가세(Goods and services tax)	65,680	65,710	30	0.0
주류세(Wine equalisation tax)	940	900	-40	-4.3
고급자동차세(Luxury car tax)	640	650	10	1.6
소비세 및 관세(Total excise and customs duty)	36,820	36,920	100	0.3
주요 은행세(Major bank levy)	-	1,600	1,600	-
농업세(Agricultural levies)	518	537	19	3.6
기타간접세(Other taxes)	6,083	6,141	57	0.9
세외수입(Non-taxation revenue)	28,381	28,987	606	2.1
재정수입(Total Revenue)	441,223	444,414	3,191	0.7

주: 1. 발생주의 기준

2. MYEFO는 반기경제재정보고서(12월발표)의 약어

출처: Mid-Year Economic and Fiscal Outlook 2016-17, 2016.12.19.

Budget Paper No.1 2017-18, The Treasury, 2017.5.9

나. 세출

- FY2017-18 재정지출은 '16년 전망 대비 3.0% 증가한 4,643억호주달러(GDP 대비 25.5%)로 편성
 - 사회보장 및 복지, 보건, 교육, 국방 분야 지출이 총지출의 약 2/3를 차지하고 있으며, 사회보장 및 복지가 총지출의 35.3%로 가장 큰 비중
 - 지출규모 상위 20개의 지출 프로그램 중 절반 이상이 노령자, 장애인, 학생, 간병인, 실업자에 대한 금융 지원 또는 서비스 제공에 해당
- 주요 기능별 지출은 다음과 같은 특징을 가짐
 - (일반 공공서비스) 대외 원조(Foreign aid) 금액에 기인해 재정지출의 증가 및 감소 요인이 있음
 - (국방) FY2017-18 300억 호주달러에서 FY2020-21 339억 호주달러까지 5.3%의 실질 증가율(명목증가율 12.7%)을 보이며, 이는 '16년 국방백서(Defence White Paper) 상의 우선순위 정책 지원을 반영한 데 기인
 - (교육) 수요에 기반한 교육재정 지원, 유아교육 접근성 확대, 공립학교 등록률 제고 등의 정책에 따라 지출 증가 전망
 - (보건) 공공 의료 서비스 수요 및 노령 인구의 증가에 따라 FY2017-18년에 753억 호주달러에서 FY2020-21 826억 호주달러로 지속적으로 증가할 전망
 - (사회보장 및 복지) 국가장애보험계획, 보육지원, 간병인 지급금 등의 증가로 FY2017-18년에 1,641억 호주달러에서 FY2020-21 1,912억 호주달러로 증가
 - (주택 및 지역사회시설) 국가파트너쉽협정에 따른 지급금 완료, 도시·지역개발 프로젝트 완료 등으로 감소
 - (교통·통신) 도로 및 철도 부문 주요 프로젝트가 완료되면서 감소 전망

<표 6> 예산안 및 반기경제재정보고서의 재정지출 전망 변화 비교

(단위: 백만호주달러)

	추정(Estimates)			전망(Projections)
	2016-17	2017-18	2018-19	2019-20
▪ 2016-17 MYEFO 재정지출	448,642	460,382	483,632	503,975
▪ 2017-18 예산안 재정지출	450,757	464,262	486,863	503,198
증감	2,115	3,880	3,231	-777

출처: Budget Paper No.1 2017-18, The Treasury, 2017.5.9

<표 7> FY2017-18 예산안 기능별지출

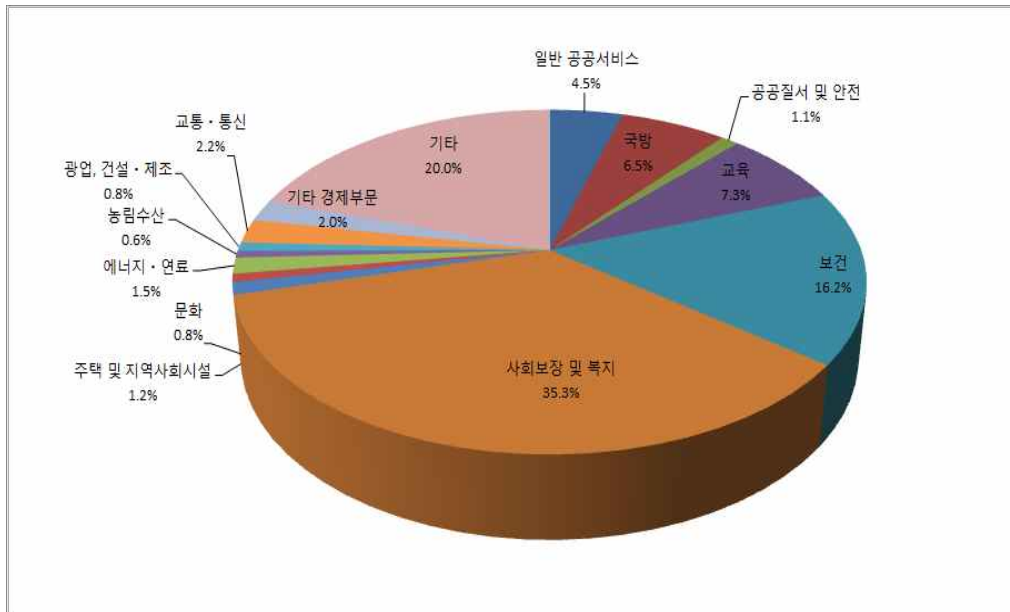
(단위: 백만호주달러, %)

	2016-17	2017-18	2018-19	2019-20	2020-21
일반 공공서비스	27,172	20,703	21,207	21,887	20,820
국방	28,464	30,051	29,877	31,708	33,865
공공질서 및 안전	5,162	5,042	4,940	4,927	4,572
교육	33,237	33,800	34,997	36,161	37,856
보건	73,820	75,277	77,511	80,007	82,590
사회보장 및 복지	155,698	164,059	178,122	184,975	191,206
주택 및 지역사회시설	4,700	5,351	4,876	4,638	4,088
문화	3,609	3,632	3,449	3,344	3,469
에너지·연료	6,790	6,940	7,080	7,426	7,764
농림·임업·수산	2,843	2,972	2,845	2,493	2,408
광업·건설·제조	3,559	3,825	4,188	4,425	4,583
교통·통신	9,394	10,420	8,592	7,470	6,545
기타 경제부문	9,840	9,411	8,894	8,569	8,426
기타	86,468	92,780	100,285	105,167	114,715
재정지출	450,757	464,262	486,863	503,198	522,907
(GDP대비 비율)	(25.7)	(25.5)	(25.7)	(25.4)	(25.2)

출처: Budget Paper No.1 2017-18, The Treasury, 2017.5.9

[그림 6] FY2017-18 재정지출 구성

(단위: %)



출처: Budget Paper No.1 2017-18, The Treasury, 2017.5.9.

<표 8> FY2017-18 상위 20 지출 프로그램

(단위: 백만호주달러)

프로그램	분류	2016-17	2017-18	2018-19	2019-20	2020-21
주·준주 수입보조(Revenue Assistance to the States and Territories)	기타	59,976	63,071	66,260	68,325	72,202
노령자 소득지원(Income support for seniors)	사회보장·복지	44,468	45,391	47,604	49,744	52,304
의료 급여(Medical Benefits) ¹⁾	보건	22,197	22,982	24,143	25,815	27,266
주립 병원 지원(Assistance to the States for public hospitals)	보건	18,460	19,563	20,639	21,769	22,677
가족 수당(Family Tax benefits)	사회보장·복지	18,601	19,231	18,763	18,845	18,775
장애인 소득지원(Income Support for People with Disability)	사회보장·복지	16,421	16,923	17,396	18,222	19,140
거주 간호(Residential and flexible care)	사회보장·복지	11,445	12,014	12,663	13,525	14,270
의약품혜택, 서비스 및 공급(Pharmaceutical benefits, Service and Supply)	보건	11,995	11,748	11,596	11,631	11,293
사립학교 국가지원 (Non-government schools National Support)	교육	10,597	11,136	11,690	12,309	12,965
구직자 소득지원(Job seeker income support)	사회보장·복지	10,994	10,038	11,126	11,814	12,547
국가장애보험계획(National Disability Insurance Scheme)	사회보장·복지	3,435	9,250	15,922	19,502	20,265
간병인 소득지원(Income Support for carers)	사회보장·복지	8,132	8,484	8,801	8,933	9,003
공공 연금(Public sector superannuation)	기타; 일반공공서비스	8,972	7,994	8,181	8,350	8,4480
보육비 보조(Child care Fee Assistance) ²⁾	사회보장·복지	7,207	7,546	0	0	0
탁아보조금(Child Care Subsidy) ²⁾		0	0	8,755	9,566	10,004
군사 능력(Army capabilities)	국방	7,870	7,319	7,365	7,763	8,410
공립학교 지원(Government schools National Support))	교육	6,498	7,081	7,576	8,148	8,743
국가장학금(Commonwealth Grants Scheme)	교육	6,922	6,996	6,901	6,931	7,049
해군 능력(Navy capabilities)	국방	6,208	6,480	6,181	6,427	7,153
유류세 공제 계획(Fuel Tax Credits Scheme)	에너지·연료	6,194	6,308	6,514	6,884	7,349
국가파트너십- 도로 교통(National Partnership Payments- Road Transport)	교통·통신	5,778	6,172	5,163	4,156	2,744
상위 20 지출 프로그램 합계		292,370	305,728	323,239	338,659	352,639

주: 1. 의료급여(Medical Benefits)는 종전의 의료서비스프로그램(Medicare Service program)

2. 보육비 보조(Child care Fee Assistance)에는 보육지원금(Child Care Benefit) 및 보육비 환급(Child Care Rebate)이 포함되어 있으며, '18년 7월 1일부로 탁아보조금(Child Care Subsidy)으로 대체 계획

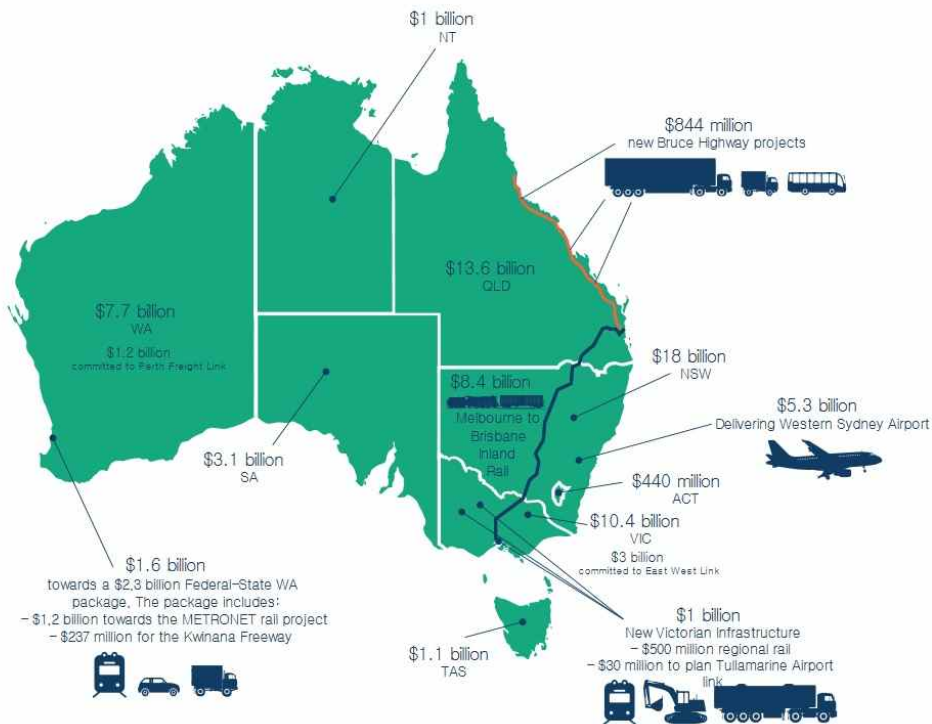
출처: Budget Paper No.1 2017-18, The Treasury, 2017.5.9

4. 주요 재정정책

가. 경제성장 및 일자리 창출

- (인프라투자) 호주정부는 도로, 철로, 공항 등 국가중점인프라 건설에 2027년까지 향후 10년간 총 750억 호주달러를 투자하여 비광업 부문의 경제성장 동력을 확보 계획
 - 서부시드니공항 건설에 향후 10년간 총 53억 호주달러 투자
 - 국가철도 건설에 향후 10년간 총 100억 호주달러 투자
 - 호주동부 도시간 고속철도 건설(Fast Rail Projects) 타당성 조사에 2천 호주달러 투자
 - 지역성장펀드에 약 4억 7천 호주달러 투자
 - 인프라 사업 발굴 및 정부 금융참여 방식 결정 기능을 수행하는 인프라 프로젝트 금융기구 신설(17년 7월)에 향후 4년간 1천7백만 호주달러 투자 등

[그림 7] 호주 인프라 투자 계획



- (기업) 법인세 인하, 중소기업 지원 정책으로 투자 확대 및 일자리 창출 기대
 - 모든 기업에 대한 법인세를 25%까지 인하 계획
 - 연매출 1천만불 호주달러 이하 영세 사업자를 대상으로 2만 호주 달러 미만의 설비투자비용에 대한 즉각적 세금 혜택 제공('18년 6월말까지)
 - 연간 매출 5천만불 미만의 중소기업에 대한 법인세 감세
 - 규제개혁을 통해 중소기업에 대한 불필요한 절차(red tape) 철폐 지원
 - 해외로 소득이전을 시도하는 대기업 및 다국적 기업을 대상으로 우회이익세 (Google Tax) 부과
- (호주인 우선 고용정책) 외국인 근로세 도입, 기술호주펀드(Skilling Australians Fund)로 호주인 기술인력 양성
 - 외국인 근로자 고용주에게 과세하여 4년간 약 15억호주달러의 재원을 마련할 예정이며, 이를 기술호주펀드(Skilling Australians Fund)에 투입하여 호주 근로자 훈련 및 기술 개발 지원 계획
 - 약 30만명의 구직자를 지원할 수 있을 것으로 기대
 - 젊은 부모들의 취업 지원을 위한 ParentsNext 프로그램⁴⁾에 약 2억 63백만 호주 달러 지출

나. 복지

- (주택) 주택문제 해결을 위해 주택공급을 확대 및 첫 주택 구입자와 주택 다운사이징 희망자에 대한 혜택 제공 등으로 주택 구매력 증진
 - 도심 내 주거지 개발을 위해 10억 호주달러 펀드 지원
 - 생애 첫 주택 구입자가 퇴직연금 일부를 주택구입자금으로 활용할 수 있도록함

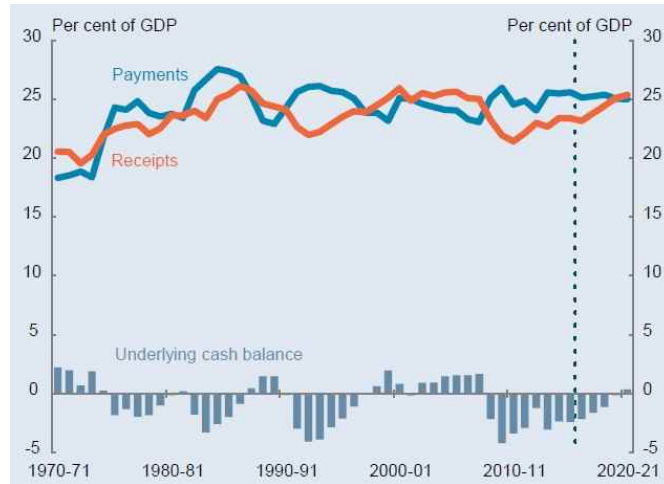
4) 해당되는 10개 주에 거주하며 6세 이하 아동을 둔 부모를 대상으로 취업 목표 설정, 인터뷰 및 이력서 작성 등 취업 노하우 지원

- 65세이상 노령층 대상으로 큰집에서 작은집으로 다운사이징 희망자에게 주택을 매각하는 경우 30만 호주달러까지 퇴직연금으로 전환 가능 등
- (보건) 의약품 가격인하, 공립병원 지원 등으로 의료·복지혜택 확대
 - 의약품보조혜택(Pharmaceutical Benefits Scheme)을 통해 보다 저렴한 의료혜택 제공
 - 의료개발을 위한 연구에 659백만 호주달러의 재정 지원, 소아암 연구에 580만 호주달러 지원
 - 메디케어(호주 국민의료보험) 부담금을 현행 2%에서 2.5%로 인상하여 국립장애 인보험제도(NDIS ; National Disability Insurance Scheme) 재원을 확충하고, 장애인에게 양질의 의료복지 혜택 제공
 - 공립병원에 28억 호주달러 지원 등

다. 재정건전화

- (균형재정) FY2017-18 예산안은 FY2020-21 균형재정 및 중기적 흑자 달성을 목표로 하며, 정부지출은 FY2020-21에 GDP 대비 25% 규모로 감소하여 30년 평균수준에 가까워질 전망
 - 작년과 동일하게 지출을 제한하여 실질증가율이 연평균 1.9%를 넘지 않도록 지출을 통제
 - 재정적자가 매년 감소하여 예산수지는 FY2017-18년에 294억 호주달러 적자(GDP 대비 -1.4%)에서 FY2020-21년에 74억 호주달러 흑자(GDP 대비 0.4%)로 개선될 전망
 - 향후 5년간 대학에 대한 정부지원금 2.5% 감소, 대학 등록금 7.5% 인상 등 고등교육 개혁, 가족세제혜택(FTB) 지급률 동결, 의약품 가격 인하로 건강보험지출 절감, 구직자 지원조건 강화, 가족세제혜택 파트 A 기준소득 동결, 국방부 효율화 등을 통해 총 98억38백만 호주달러의 예산을 절감할 계획

[그림 8] GDP 대비 지출 및 수입 추이



출처: Budget Paper Overview 2017-18, The Treasury, 2017.5.9.

<표 9> 주요 절감 조치(Major savings)

	2016-17	2017-18	2018-19	2019-20	2020-21	Total
	\$m	\$m	\$m	\$m	\$m	\$m
Higher Education Reform – a more sustainable higher education sector	30.7	321.7	764.0	1,153.9	1,485.9	3,756.1
Funding the Jobs for Families Package	-0.4	241.0	572.2	572.2	570.7	1,955.6
Improving Access to Medicines – cheaper medicines	0.0	24.7	364.5	427.1	476.0	1,292.2
Better Targeting of Assistance to Support JobSeekers	-4.1	4.0	185.0	215.9	231.3	632.0
Consistent Income Treatment for Families Receiving Family Tax Benefit Part A	-0.3	-7.1	122.9	147.5	152.3	415.4
Department of Defence – efficiencies	0.0	69.8	72.3	76.3	85.7	304.1
Maintaining the Level of Official Development Assistance	0.0	0.0	0.0	100.3	203.0	303.3
Family Day Care – further improving integrity	58.2	193.2	0.0	0.0	0.0	251.5
Better Alignment of Student Payments	-1.4	20.0	51.6	54.0	57.0	181.2
Department of Veterans' Affairs – Improved Health Care Arrangements	2.5	26.7	36.8	47.9	57.2	171.0
Liquid Assets Waiting Period – increasing self-reliance	0.0	-0.3	32.5	51.0	55.3	138.5
Jobs for Families Package – upper income threshold	0.0	0.0	32.9	39.7	46.8	119.3
Enhanced Residency Requirements for Pensioners	-	-3.5	13.7	42.6	66.3	119.1
Guaranteeing Medicare – Medicare Benefits Schedule – improved compliance	-	-7.6	20.1	44.2	47.0	103.8
Aligning the Pensioner Education Supplement and Education Entry Payment	-0.1	4.7	29.3	30.0	30.8	94.7
Total	85.1	887.3	2,297.7	3,002.4	3,565.2	9,837.7

출처: Budget Paper Overview 2017-18, The Treasury, 2017.5.9

- (금융기관) 금융시스템을 개선하고, 은행세(Major bank levy) 도입으로 추가 재정 확보 계획
 - 호주 5대 은행에 연 0.06%의 은행세를 도입하여 향후 4년간 62억 달러의 추가 세수를 확보할 계획이며, 금융기관들의 공정한 경쟁환경을 조성
 - 금융 경영 책임제(Banking Executive Accountability regime)를 통해 부정행위 적발 시 은행에 벌금을 부과하고 경영자 처벌