

---

# 주요국 예산안 - 호주

---

2020. 12.

## 연구책임자

윤성주 센터장

송경호 부연구위원

## 공동연구원

서동규 연구원

본 보고서의 내용은 연구 참여자들의 개인적인 견해로서  
한국조세재정연구원의 공식 견해와 다를 수 있습니다.

## 목 차

1. 경제 및 재정전망 .....	1
가. 경제전망 .....	1
나. 재정전망 .....	3
2. 예산 기조 .....	7
3. 예산안 내용 .....	12
가. 수입 .....	12
나. 지출 .....	15
4. 주요 재정정책 .....	20
가. 경제 성장 및 일자리 창출 .....	20
나. 복지 .....	23
다. 재정건전화 .....	25

## 호주

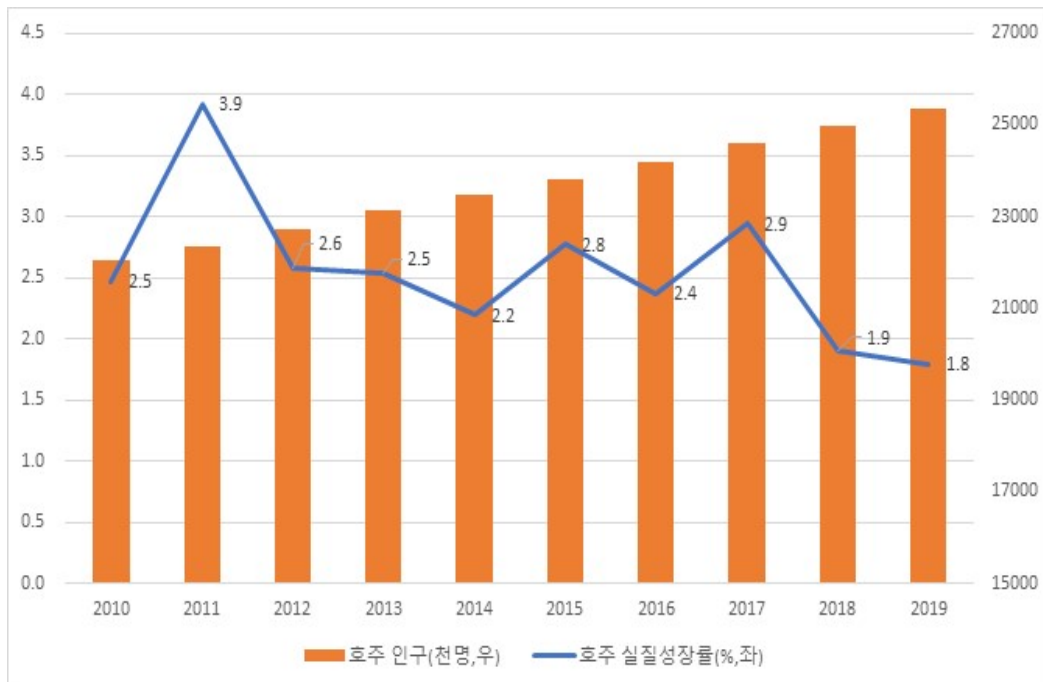
□ FY2020-21 : 2020년 7월 ~ 2021년 6월

□ 출처

- Budget Paper No.1 ~ No.2 2020-21, The Treasury, 2020.10.6.
- Budget Overview, The Treasury, 2019.10.5.
- 환율 : 1호주달러 = 약 822.26원 (2018년도 평균)
- 경제규모 : 2018년 경상GDP 1조 3,421억 달러 (우리나라 0.62배 수준)

2019년 경상GDP 1조 3,891억 달러 (추정치)

- 수출입의 대GDP 비율(명목) : 2018년 기준 45.7% (우리나라 2018년 기준 78.7%)
- 인구 : 2,499만명(2018년), 2,537만명(2019년 추정치)
- GDP 성장률 및 인구 추이 :



〈요 약〉

□ 경제 및 재정전망

- (경제전망) 2020-21년 COVID-19의 대유행과 큰 규모의 산불 사태로 인해 1.5%의 GDP 감소가 전망되나, 규제 완화와 경제 활동의 회복, 그리고 노동 시장 개선으로 2021-22년 4% 성장할 것으로 예상
- (재정전망) 11년 만에 처음으로 적자에서 재정 균형을 맞출 것으로 전망했으나, COVID-19 대유행의 영향에 따라 계획을 수정해 가계와 기업에 대한 큰 규모의 재정적 지원 추진

□ (예산 기초) COVID-19 팬데믹에 대해 대응(Response)하고 회복(Recovery)하기 위해 1) 세금 감면, 2) 교통 인프라 창출, 3) 직업훈련 지원, 4) COVID-19에 대한 의약 지원책을 통한 경제 회복 및 성장을 추진

□ 예산안 내용

- (수입) 2020-21년 일반정부 현금주의 세입(tax receipts)은 전년 대비 1.7% 감소한 4,246억호주달러, 총수취(total receipts)는 1.2% 감소한 4,638억호주달러로 전망
- (지출) 2020-21년 일반정부 발생주의 지출(expenses)은 전년 대비 15.3% 증가한 6,703억 3,000만호주달러(GDP 대비 34.4%)로 편성

□ 주요 재정정책

- (경제 성장 및 일자리 창출) 규제 완화, 디지털 경제, 여성 경제 안정 제공 및 취업 준비생 전문화 교육 등을 통한 위기 극복 및 민간 주도 성장 지원
- (복지) 보육 지원, COVID-19 진단 및 치료를 위한 1차 진료 시스템 강화, 노인 복지 강화를 통한 사회 및 경제 회복
- (재정건전화) COVID-19 추가 감염 사태, 보건 및 경제 대응책을 위해 의료 보험, 복지 지출 인프라, 고등 교육 제도 개선을 통한 비용 절감 및 재정 지출의 유연성 추구

## 1. 경제 및 재정전망

### 가. 경제전망

- 호주는 2020-21년 COVID-19의 대유행과 파괴적인 산불로 인해 1.5%의 GDP 감소가 전망되나 규제 완화와 경제 활동의 회복, 그리고 노동시장 개선으로 2021-22년 4% 성장할 것으로 예상함
- (경제) 2020년 상반기 주요 경제지표는 큰 규모로 하락했지만 2/4분기 후반 경제 활동 개선이 이루어졌음
  - 봉쇄조치 완화와 정책 지원으로 인해 2021년 실질 국내총생산이 4% 성장하고, 실업률은 2020년 4/4분기 8%를 정점으로 노동시장은 전반적으로 회복될 것으로 예상함
  - 1946년 이후 순해외 인구 유입이 처음으로 감소할 것으로 예상, 이에 따라 상당히 느린 인구 증가는 경제 회복에 부담이 될 것임(2020-21년 0.2%, 2021-22년 0.4%)
- (고용) COVID-19 대유행으로 인한 노동시장 악화는 전례가 없는 일이지만, COVID-19로 인한 이동제한 등 활동 규제가 완화된 이후 회복세를 보임
  - 총 근로시간은 3월~5월 사이 10.4% 감소했고 이후 절반 정도 회복함
  - COVID-19 대유행 초기 극심한 고통을 겪은 여성과 청년층을 위한 일자리 지키기 수당(Jobkeeper payment) 등 정책을 시행
    - 여성의 경우 이런 정책을 통해 5월~8월 27만 명이 복직했으나, 청년층의 고용 수준은 3월보다 5월~8월 기간에 7.8% 낮은 수준임
  - 실업률은 2020년 4/4분기 최고치인 8%에 이를 것으로 보이나, 경제 활동 회복에 맞춰 2022년 2/4분기 6% 수준으로 감소할 것으로 전망함
- (물가) 수요 약화와 COVID-19 팬데믹 기간 동안 정부의 가정 지원 정책으로 인해 물가는 큰 하락을 보임
  - 가전용품과 청소 용품 등 가정 필수품의 높은 가격 상승에도 불구하고, 수요

- 약화와 COVID-19 발생 초기 정부의 무상 보육 서비스 지원으로 인한 보육 서비스 가격 하락으로 2020년 2/4분기 1.9%의 소비자물가 하락을 보임
- 하지만 2020년 하반기 COVID-19 팬데믹에 대응한 보육 지원정책 종료와 관리 가격 상승에 따라 소비자 물가는 2021년 2/4분기 1.75% 상승할 것으로 전망
- 세계적 유가 하락과 운송 수요의 감소에 기인해 연료가격은 급격한 하락을 보임
- (리스크) COVID-19의 대유행으로 인한 대내외 경제 위축으로 불확실성 정도가 평소보다 높은 수준임
  - COVID-19 대유행의 경제적 영향으로 2020년 상반기 대내외적 경제 활동과 고용이 큰 규모로 하락함
  - 호주에서는 보건 및 경제 전망에 대한 불확실성이 예방적 행동(precautionary behaviour)\*을 증가시켰고, 여행 제한과 봉쇄 조치 등이 경제행위 및 이동을 제약하여 2020년 2/4분기 실질 GDP는 7% 감소함
    - \* 예방적 행동(precautionary behaviour)은 위험 상황이 닥쳐오는 것을 막기 위해 선제적으로 대응하는 행위로, 호주는 COVID-19 유행으로 인한 불확실성 확대의 피해를 막기 위해 선제적으로 고용을 축소하거나 지출을 줄이는 예방적 행동이 증가해 2020년 상반기 실질 GDP가 감소함

<표 1> 주요 경제 변수 전망

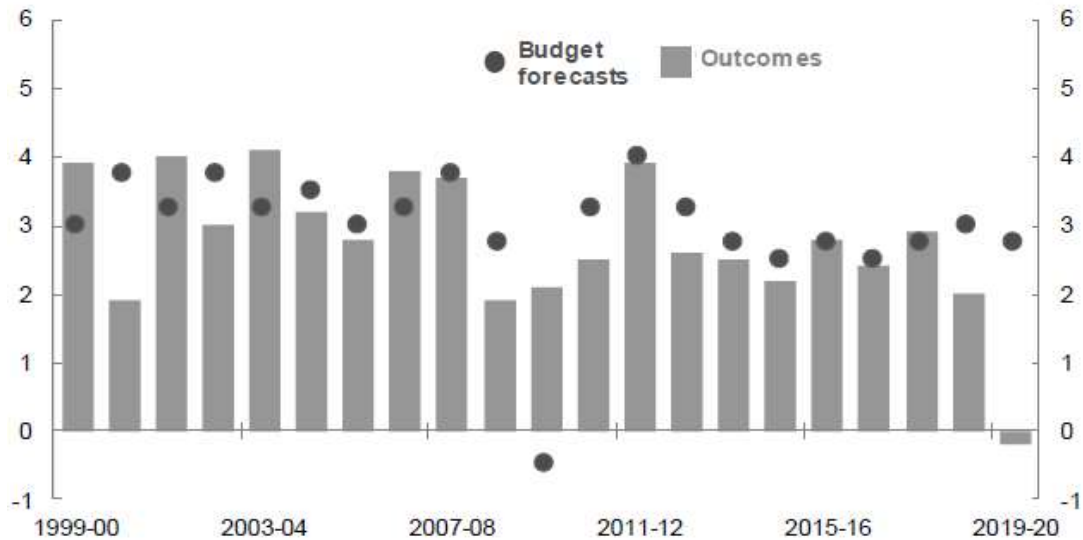
(단위: %)

	실적	전망			
		2019-20	2020-21	2021-22	2022-23
실질GDP성장률	-0.2	-1.5	4.75	2.75	3
고용성장률	-4.3	2.75	1.75	1	1.75
실업률	7.0	7.25	6.5	6	5.5
소비자물가지수	-0.3	1.75	1.5	1.75	2
임금물가지수	1.8	1.25	1.5	2	2.25
명목GDP성장률	1.7	-1.75	3.25	4.5	5

주: 실질GDP성장률은 연평균 증가율, 고용성장률·소비자물가지수·임금물가지수는 2사분기(June Quarter) 기준 연간 증가율, 실업률은 2사분기(June Quarter) 기준  
출처: 호주 연방정부, Budget Paper No.1 2020-21, 2020.10.6.

[그림 1] 예산안 예측치 및 실질 GDP 성장률

(단위: %)



주: Budget forecasts는 당해 연도 예산안에 제시된 GDP 성장률 예측치,  
Outcome은 2020년 2사분기(June Quarter) 국가 회계 기준

출처: 호주 연방정부, Budget 2020-21, Paper No.1, 2019.4.2., statement 8-chart 1. 8-5

## 나. 재정전망

- 11년 만에 처음으로 적자에서 재정 균형을 맞출 것으로 전망했으나, COVID-19 대유행의 영향에 따라 계획을 수정해 가계와 기업에 대한 큰 규모의 재정적 지원 추진
- (재정수입) COVID-19의 지원책으로서 세금 감면을 시행해 2020-21년 재정수입 (revenue)은 4,724억호주달러로 전년대비(4,863억호주달러) 감소했으며, 2021-22년까지 감소세를 유지한 후, 2023-24년에 5,381억호주달러 수준으로 재정수입이 증가할 전망
  - GDP 대비 비중으로 보면 2020-21년 재정수입은 GDP 대비 24.3%로 전년대비 (24.5%) 0.2%p 감소했고 2023-24년 까지 24.4% 수준을 유지할 전망
- (재정지출) 2020-21년 재정지출(expenses)은 6,703억호주달러로 전년대비(5,785억호주달러) 크게 상승했으며, 이후 감소해 2023-24년에 5,966억호주달러 수준으로 GDP 대비 지출이 감소할 전망

- GDP 대비 비중으로 보면 2020-21년 재정지출은 GDP 대비 34.4%로 전년대비 (29.2%) 5.2%p 증가했고, 2023-24년까지 27.1% 수준으로 감소할 전망
- (재정수지) 2020-21년에 2,224억호주달러(현금주의), 2,057억호주달러(발생주의) 재정적자가 예상되며 2023-24년까지 693억호주달러(발생주의)까지 적자 폭을 줄일 전망
  - GDP 대비 비중으로 보면 2020-21년 GDP의 10.6% 수준의 적자가 예상되고 2023-24년까지 GDP의 3.1% 수준으로 적자를 줄일 전망
- (채무) COVID-19 대응책에 기인해 순 채무<sup>1)</sup>는 2020-21년 7,032억호주달러로 추정되고 2023-24년까지 9,662억호주달러 수준으로 확대될 것으로 전망
  - GDP 대비 비중으로 보면 2020-21년 순채무는 GDP 대비 36.1%로 추정되고 2023-24년까지 43.8% 수준으로 확대될 것으로 전망
  - GDP 대비 총 채무<sup>2)</sup>도 2020-21년 44.8%에서 점진적으로 확대되어 2023-24년 51.6%에 도달할 전망

---

1) 부채(예금, 정부채권(시장가), 대출 및 기타 차입금)에서 자산(현금 및 예금, 선급금, 투자, 대출 및 출자 금액)을 차감

2) 정부채권(액면가)

<표 2> 예산총량(Budget Aggregates) 전망

(단위: 십억호주달러, %)

	실적	추정			
	2019-20	2020-21	2021-22	2022-23	2023-24
수취(Receipts) <sup>1)</sup>	469.4	463.8	451.9	482.6	526.4
GDP 대비 비율	23.7	23.8	22.5	23.0	23.9
지급(Payments) <sup>1)</sup>	549.6	677.4	563.9	570.5	593.3
GDP 대비 비율	27.7	34.8	28.0	27.2	26.9
순미래기금수익 (Net Future Fund earnings)	5.0	na	na	na	na
예산수지(Underlying Cash Balance) <sup>2)</sup>	-85.3	-213.7	-112.0	-87.9	-66.9
GDP 대비 비율	-4.3	-11.0	-5.6	-4.2	-3.0
재정수입(Revenue) <sup>3)</sup>	486.3	472.4	464.1	491.4	538.1
GDP 대비 비율	24.5	24.3	23.1	23.4	24.4
재정지출(Expenses) <sup>3)</sup>	578.5	670.3	567.5	574.9	596.6
GDP 대비 비율	29.2	34.4	28.2	27.4	27.1
순영업수지(Net operating balance)	-92.3	-197.9	-103.4	-83.5	-58.5
GDP 대비 비율	-4.7	-10.2	-5.1	-4.0	-2.7
순자본투자(Net capital investment)	4.0	7.8	9.9	11.0	10.8
재정수지(Fiscal balance) <sup>4)</sup>	-96.3	-205.7	-113.3	-94.5	-69.3
GDP 대비 비율	-4.9	-10.6	-5.6	-4.5	-3.1

주: 1) 현금주의 기준

2) 현금주의 기준. 예산수지=수취-지급, 2019-20년은 미래기금(Future Fund)순예상수익 추가 차감

3) 발생주의 기준

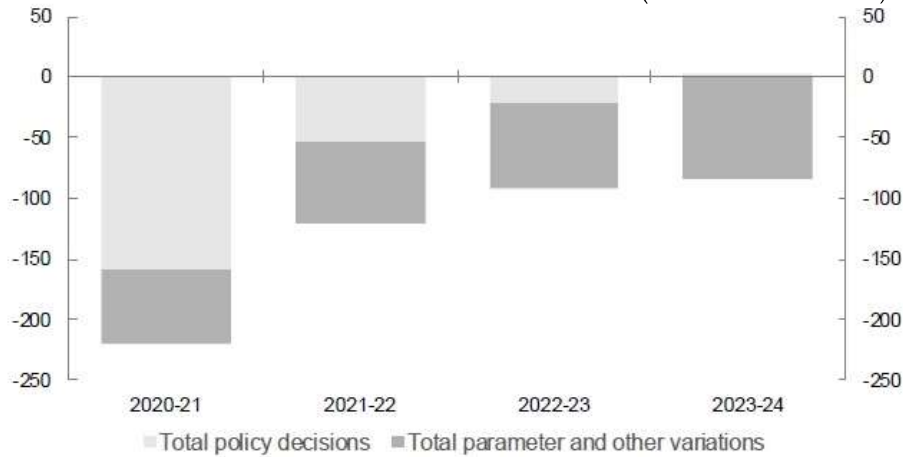
4) 발생주의 기준. 재정수지=재정수입-재정지출-순자본투자

자료: 호주 연방정부, Budget 2020-21, Overview, 2020.10.6.

호주 연방정부, Budget 2020-21, Paper No.1, 2020.10.6., statement 3-table 2

[그림 2] 정책 요인과 기타 변수에 따른 예산수지 추정량

(단위: 십억호주달러)



주: Total policy decisions는 정부 정책 요인이 예산수지에 미치는 영향, Total parameter and other variations는 정부 정책 요인 외의 요인이 예산수지에 미치는 영향을 의미함.

출처: 호주 연방정부, Budget 2020-21, Paper No.1, 2019.10.6., statement 3-chart 1

- (재정 전략) COVID-19 팬데믹에 따른 경제 및 재정 전망의 변화로 개정된 전략을 통해 지속 가능한 성장과 재정의 유지를 목표로 함
  - 2019-20년 MYEFO에 제시된 재정 전략은 COVID-19 팬데믹 이전 경제가 꾸준히 성장하고 실업률이 낮은 상황에서 재정 흑자가 증가할 것으로 상정한 전략이었음
  - COVID-19 팬데믹으로 인한 추가적 재정지원의 필요성에 따라 개정된 전략은 COVID-19 경제 회복 계획과 중기 재정 전략의 두 단계로 운영되며, 민간주도 성장과 일자리 창출을 통해 지속 가능한 재정을 유지하는 것을 목표로 함
  - COVID-19 경제 회복 계획은 실업률을 빠르게 낮추는 것을 목표로 실업률이 6% 이하가 될 때까지 지속될 예정임
  - 중기 재정 전략은 GDP 대비 총부채와 순부채 비중의 안정화와 강력한 경제 회복을 통한 경제 성장을 목표로 함

## 2. 예산 기초

- (예산 기초) COVID-19 팬데믹 위기에 대응(Response)하고 회복(Recovery)하기 위해 세금 감면, 고용 창출 등을 통한 경제 회복 및 성장을 목표로 함
- (세금 감면) 경제 회복을 위해 2020-21년 저·중소득층 소득세 감면에 더해 내년 125억호주달러의 감면을 포함한 추가적인 178억호주달러의 개인 소득세 감면을 예정임

<표 3> 저·중소득층 세금 감면

(단위: 호주달러, %)

과세소득	2017-18	2020-21		
	납세액	납세액	변화분	변화율
40,000	4,947	3,887	-1,060	-21.4
60,000	12,147	9,987	-2,160	-14.8
80,000	19,147	16,987	-2,160	-11.3
100,000	26,632	24,187	-2,445	-9.2
120,000	34,432	31,687	-2,745	-8.0
140,000	42,232	39,667	-2,565	-6.1
160,000	50,032	47,467	-2,565	-5.1
180,000	57,832	55,267	-2,565	-4.4
200,000	67,232	64,667	-2,565	-3.8

출처: 호주 연방정부, Budget 2020-21, Overview, 2020.10.6.

- 추가적 세금 감면을 통해 2017-18년에 비해 2020-21년에 1160만 명이 감면 혜택을 받을 예정이고 이를 통해 GDP는 2020-21년 35억호주달러, 2021-22년 90억호주달러 증가할 것으로 예상하고 이런 경기 부양 효과를 통해 50,000개의 일자리를 2021-22년까지 만들어 낼 수 있을 것으로 전망함
- 조세 조약 망(Tax treaty network)을 현대화해 이중과세 철폐, 국가 간 과세권 정착, 외국인 투자 및 숙련 근로자 유치를 통해 COVID-19로부터의 회복을 지원함
- 재배치된 피고용자에 대한 재교육 활동 관련 부가급여세(Fringe Benefit Tax)\*를 면제해 노동자들의 재교육 및 재배치를 도움
  - \* 부가급여세(Fringe Benefit Tax)는 고용주가 피고용인에게 제공한 임금 외의 혜택에 부과되는 세금으로 소득세와 구분됨 (출처: 호주 조세국)
- 20,000 여개의 중소기업에 대해 소득 공제, 소득세율 완화, 자본 이득세 완화

등 최대 10 종류의 사업세를 감면(Small business tax concessions)하고, 불필요한 행정 절차를 줄여 비즈니스 활성화를 도모

- (인프라 투자) 교통 인프라 건설에 대한 추가적인 자금 지원을 통해 성장과 일자리 창출을 도모
  - COVID-19 팬데믹으로 위축된 경제 회복을 위해 향후 4년간 140억호주달러를 인프라 프로젝트에 신규 및 추가 투자하고 4만 개의 일자리를 추가 지원할 예정
  - 향후 10년 동안 교통 인프라 투자를 1,000억호주달러에서 1,100억호주달러로 확대 투입 예정
  - 착공 준비 단계의 프로젝트(Shovel-ready project)에 대해 2020년 5월에 발표된 20억호주달러에 30억호주달러를 추가 지원하고, 지방 도로 및 지역사회 인프라 프로그램에 대해 5억호주달러와 10,000개의 일자리를 향후 2년간 지원할 예정
- (직업교육·훈련) 40억호주달러의 일자리 창출 고용 공제(JobMaker Hiring Credit)을 제공
  - 기업에 450,000여명(16세에서 35세)에 대한 직원고용 인센티브 제공하고 있음
  - 견습생 임금보조금 부양책(Boosting Apprenticeships Wage Subsidy)을 통해 최대 10만명의 견습생과 교육생을 지원하기 위해 12억호주달러를 추가로 투자
- (필수 공공 서비스 제공) 보건 분야에 2020-21년 938억호주달러까지 확대 지원하고, 교육 분야 내 학교 지출에 2020년 218억호주달러 투입하고, 2030년까지 10년간 총 3,100억호주달러를 투입할 예정
- (COVID-19 대응 방안) COVID-19 팬데믹에 대응해 백신과 노약자 보호 지원책을 제공
  - COVID-19 관련 호주연방정부는 의료 분야에 49억호주달러를 투자해 호주인 보호 조치를 시행하고 있으며, 이 중 11억호주달러를 병원에 지원하고 있음

- 호주인들이 전 세계 백신 후보군에 접근할 수 있게 하기 위해 국제 COVAX 퍼실리티(COVAX Facility)<sup>3)</sup> 가입에 1억 2,300만호주달러를 투자함
- 원격진료에 1억 1,200만호주달러를 지원하고 노인 요양에 16억호주달러를 지원해 COVID-19 팬데믹에 취약한 계층에 대한 보호 도모

<표 4> 주요 지출 계획이 재정수지에 미치는 영향

(단위: 백만호주달러)

주요 지출 계획	2021	2022	2023	2024	총계
구직자 지급 연장 (JobKeeper Payment extension)	-15,600	-	-	-	-15,600
인프라 투자-주 및 지역 (Infrastructure Investment-states and territories)	-653	-1,834	-2,349	-1,908	-6,744
일자리 창출 고용 공제 (JobMaker Hiring Credit)	-850	-2,900	-250	-	-4,000
추가 경제 지원금 (Further economic support payments)	-2,512	-43	-3	-	-2,558
연소자 및 고령자 돌봄 (Ageing and Aged Care)	-716	-390	-438	-485	-2,029
인프라투자-도로 안전 및 개량 (Infrastructure Investment-road safety and Upgrades)	-1,003	-1,001	-1	-1	-2,008
COVID-19 백신과 소모품 접근성 (Access to COVID-19 vaccines and consumables)	-1,165	-704	-	-	-1,870
제조업 현대화 (Modern Manufacturing Strategy)	-79	-454	-587	-389	-1,510
견습생 임금보조금 인상 (Boosting Apprenticeships wage subsidy)	-409	-822	9	7	-1,214

3) COVAX 퍼실리티(COVAX Facility)는 2021년 말까지 전 인구의 20%까지 백신 균등 공급 목표로 세계보건기구, 감염병혁신연합, 세계백신면역연합을 중심으로 추진되고 있는 다국가 연합체  
(출처: 외교부 보도자료)

병원지원-지속 사업 (Supporting our hospitals-continuation)	-1,103	-	-	-	-1,103
연구 패키지 (Research Package)	-1,040	-38	89	-78	-1,067
의료 보험 및 의약품 접근성 보장 (Guaranteeing Medicare and access to medicines-extension)	-1,040	..	..	..	-1,040
국가 수도 격자망 구축-물 인프라에 대한 장기적 접근 (National Water grid-investing in a long-term approach to water infrastructure)	-21	-202	-326	-481	-1,031
지방 도로 및 지역 사회 기반 시설 프로그램-지속 사업 (Local Roads and Community Infrastructure Program-extension)	-500	-500	-	-	-1,000
고용 서비스 (Employment Services)	276	240	253	158	927

출처: 호주 연방정부, Budget 2020-21, Overview, The Treasury, 2020.10.6.

<표 5> 주요 수입 계획이 재정수지에 미치는 영향

(단위: 백만호주달러)

주요 수입 계획	2020-21	2021-22	2022-23	2023-24	총계
투자 및 일자리 지원을 위한 임시 총액 지출 (Temporary full expensing to support investment and jobs)	-1,500	-11,400	-18,100	4300	-26,700
개인소득세 개선 및 저·중소득층 소득세 상계제 유지 (Bringing forward the Personal Income Tax Plan and retaining the low and middle income tax offset)	-6,940	-16,870	5,730	250	-17,830
현금 흐름 지원을 위한 일시적 손실 이월 (Temporary loss carry-back to support cash flow)	-2	-3,121	-2,271	540	-4,854
연구 개발세 인센티브-호주 경제 회복 지원 (Research and Development Tax Incentive-supporting Australia's economic recovery)	-310	-450	-590	-650	-2,000
이민 프로그램-2020-21 계획 단계 (Migration Program-2020-21 planning levels)	-70	-85	-115	-117	388
소기업 매출 문턱 높이기 (Increase the small business entity turnover threshold)	-	-25	-55	-25	-105

출처: 호주 연방정부, Budget 2020-21, Overview, The Treasury, 2020.10.6.

### 3. 예산안 내용

#### 가. 수입

- 2020-21년 일반정부 현금주의 세입(tax receipts)은 전년 대비 1.7% 감소한 4,246억 호주달러, 총수취(total receipts)는 1.2% 감소한 4,638억호주달러로 전망
  - 2019-20년 반기 경제 및 재정 전망(MYEFO)과 비교해 현금주의 세입은 2020-21년에 550억호주달러 감소
  - GDP 대비 세입은 2019-20년과 2020-21년은 18.7%에서 유지되었으나, 2021-22년 17.3%, 2022-23년 17.8% 수준으로 2020-21년 대비 감소가 예상됨
  - COVID-19 팬데믹의 충격은 세입이 2023-24년 18.8% 수준으로 상승할 때까지 영향을 미칠 것으로 전망
  - 재정수입 대비 비중은 개인소득세와 법인세, 그리고 부가가치세가 각각 47.0%, 18.3%, 13.3%로 세원의 대부분(78.6%)을 차지
- 2020-21년 발생주의 재정수입(revenue)은 전년 대비 2.9% 감소한 4,724억호주달러로 전망
  - 2019-20년 MYEFO와 비교해 발생주의 재정수입은 2020-21년에 548억 2,600만호주달러 감소하고, 2021-22년은 875억 9,000만호주달러, 2022-23년은 757억 9,500만호주달러 감소함
- 주요 세목별 수입 변화는 다음과 같음
  - (개인소득세) 고용 지표와 평균 소득의 하락 예측과 개인 소득세 계획 등을 반영하여, 2019-20년 MYEFO와 비교해 향후 4년간 130억호주달러 하향 조정
    - 변화율을 추정하면 2020-21년 2.0% 감소하고 2023-24년까지 향후 4년간 평균 2.7% 증가할 것으로 추정
    - ‘열심히 일하는 호주인에 대한 세금 감면: 개인소득세 계획’을 통해 기존 81억호주달러의 세금 감면혜택을 바탕으로 2020-21년에는 개인 소득세 계획의

2단계 감세를 시행하며, 저·중소득층 소득세 감면을 통한 일회성 추가 혜택도 시행해 178억호주달러의 세금 감면을 예정

- (법인세) 철광석 가격 상승으로 인한 채광 이익 증가를 전망하고 있지만, 일자리 창출 정책(JobMaker Plan)과 같은 정책적 영향을 고려하면 2019-20년 MYEFO와 비교해 2020-21년 법인세는 122억호주달러 하향 조정, 향후 4년간 932억호주달러 하향 조정
  - 법인세 하향조정으로 인해 2019-20년 MYEFO 대비 2020-21년 예산안에서 법인세는 0.3% 감소
  - 향후 4년 전망은 2019-20년 MYEFO와 비교해 932억호주달러 하향 조정되었으나, 2020-21년 예산안에서 법인세는 향후 4년 평균 2.2% 증가하는 것으로 전망
- (부가세) 건강 및 여행 부문의 규제에 따른 서비스 소비 감소의 영향으로 2019-20년 MYEFO 대비 78억호주달러 하향 조정하고 향후 4년간 212억호주달러 하향 조정
  - 하향조정을 통해 2019-20년 MYEFO 대비 2020-21년 예산안에서 부가세는 0.5% 감소하고, 향후 4년간 평균 5.3% 감소할 것으로 전망

<표 6> 예산안 및 반기경제재정보고서의 재정수입 전망 변화 비교

(단위: 백만호주달러)

	추정			
	2020-21	2021-22	2022-23	2023-24
2019-20 MYEFO 수입(a)	527,267	551,662	567,195	*
변동(b-a)	-54,826	-87,590	-75,795	*
2020-21 예산안 수입(b)	472,442	464,072	491,400	538,100

주: 발생주의 기준

\*: 데이터 없음

자료: 호주 연방정부, Budget 2020-21, Paper No.1, 2020.10.6., statement 5-table 8

<표 7> 2020-21년 예산안 재정수입 규모

(단위: 백만호주달러, %)

	2020-21		증감	
	MYEFO(a)	예산안(b)	금액(b-a)	비율
<b>조세수입(Taxation Revenue)</b>	<b>490,036</b>	<b>113,583</b>	<b>-12,433</b>	<b>-9.9</b>
소득세(Income taxation revenue)	364,020	321,330	-42,690	-11.7
개인소득세(Total individuals and other withholding tax)	247,700	222,200	-25,500	-10.3
부가급부세(Fringe benefits tax)	4,250	3,880	-370	-8.7
법인세(Company tax)	97,700	86,200	-11,500	-11.8
연금세(Superannuation funds)	13,210	8,180	-5,030	-38.1
석유세(Petroleum resource rent tax)	1,160	870	-290	-25.0
간접세(Indirect taxation revenue)	126,016	113,583	-12,433	-9.9
부가세(Goods and services tax)	69,790	62,970	-6,820	-9.8
주류세(Wine equalisation tax)	1,150	1,060	-90	-7.8
고급자동차세(Luxury car tax)	680	540	-140	-20.6
소비세 및 관세(Total excise and customs duty)	43,950	41,600	-2,350	-5.3
주요 은행세(Major bank levy)	1,660	1,670	10	0.6
농업세(Agricultural levies)	540	481	-59	-10.9
기타간접세(Other taxes)	8,246	5,262	-2,984	-36.2
<b>세외수입(Non-taxation revenue)</b>	<b>37,231</b>	<b>37,529</b>	<b>298</b>	<b>0.8</b>
<b>재정수입(Total Revenue)</b>	<b>527,267</b>	<b>472,442</b>	<b>-54,826</b>	<b>-10.4</b>

주: 발생주의 기준

자료: 호주 연방정부, Budget 2020-21, Paper No.1, 2020.10.6., statement 5-table 9

<표 8> 2020-21년 예산안 세목별 재정수입 규모

(단위: 백만호주달러)

	실적	추정			
	2019-20	2020-21	2021-22	2022-23	2023-24
<b>조세수입(Taxation Revenue)</b>	<b>447,526</b>	<b>434,913</b>	<b>424,797</b>	<b>454,348</b>	<b>499,247</b>
소득세(Income taxation revenue)	329,058	321,330	304,130	326,950	365,990
개인소득세(Total individuals and other withholding tax)	229,731	222,200	213,600	239,500	253,500
부가급부세(Fringe benefits tax)	3,939	3,880	3,860	4,030	4,270
법인세(Company tax)	87,846	86,200	73,000	69,100	93,900
연금세(Superannuation funds)	6,621	8,180	12,770	13,420	13,420
석유세(Petroleum resource rent tax)	921	870	900	900	900
간접세(Indirect taxation revenue)	118,467	113,583	120,667	127,398	133,257
부가세(Goods and services tax)	65,287	62,970	67,720	72,560	76,560
주류세(Wine equalisation tax)	1,040	1,060	1,020	1,050	1,080
고급자동차세(Luxury car tax)	632	540	540	560	580
소비세 및 관세(Total excise and customs duty)	42,622	41,600	42,470	43,020	44,380
주요 은행세(Major bank levy)	1,639	1,670	1,720	1,770	1,820
농업세(Agricultural levies)	469	481	496	516	528
기타간접세(Other taxes)	6,778	5,262	6,702	7,922	8,309
<b>세외수입(Non-taxation revenue)</b>	<b>38,751</b>	<b>37,529</b>	<b>39,274</b>	<b>37,053</b>	<b>38,853</b>
판매수입(Sales of goods and services revenue)	14,789	15,874	17,161	17,811	18,988
이자 및 출자수입(Interest and dividend revenue)	12,055	10,601	11,462	8,562	9,903
기타세외수입(Other sources of non-taxation revenue)	11,907	11,054	10,651	10,680	9,962
<b>재정수입(Total Revenue)</b>	<b>487,277</b>	<b>472,442</b>	<b>464,071</b>	<b>491,401</b>	<b>538,100</b>

주: 발생주의 기준

자료: 호주 연방정부, Budget 2020-21, Paper No.1, 2020.10.6., statement 10-note 3~6

## 나. 지출

- 2020-21년 일반정부 발생주의 지출(expenses)은 전년 대비 15.3% 증가한 6,703억 3,000만호주달러(GDP 대비 34.4%)로 편성
  - 교통·통신 분야가 전년 대비 가장 높은 증가율(78.4%)을 보였고 농림·임업·수산 분야(51.4%), 기타 경제 분야(49.6%) 순으로 증가율이 높음

- 사회보장 및 복지 분야가 전체의 33.9%로 가장 높은 비중을 차지하고, 그 뒤로 기타 경제 분야가 14.6%, 기타 분야<sup>4)</sup>가 14.4%를 차지함
  - COVID-19 팬데믹의 영향으로 보건, 경제, 고용 분야에 많은 대응책이 있었으며, 이에 따라 2020-21년 지출은 GDP대비 34.4% 수준이나 2021-22년 28.2%까지 감소하고, 향후 GDP 성장 회복과 지출 감소를 통해 2023-24년까지 27.1% 수준으로 감소할 예정
- 정부 지출은 2020-21년 약 54.2%를 차지하는 사회 보장 및 복지, 보건, 교육 분야 변동에 영향을 크게 받으며 주요 기능별 지출 변화 요인은 다음과 같음
- (일반 공공서비스) 2020-21년에서 2023-24년까지의 지출 감소는 퇴직연금(superannuation) 계산 기준이 상이한 것에 주로 기인
    - 2020-21년까지는 퇴직연금 계산에 장기 국채 이자율을 사용했으나(2019-20년 기준 연1.0~1.7%), 앞으로는 퇴직연금 장기 비용 보고서를 작성하는 계리사의 기준 할인율인 5%에 기초해 연금을 계산
  - (국방) 2020-21년에서 2023-24년까지의 지출 증가는 2016년 국방백서의 계획 및 2020년 군사구조계획을 이행하는 데 필요한 기금을 반영
  - (교육) 2020-21년에서 2023-24년까지의 지출 증가는 주로 학교 개선 패키지(Quality Schools Package)에 따라 시행된 학교 지원과 사회·경제적 지위 점수 방법론<sup>5)</sup>에 따른 비정부 학교(non-government school) 지원 증가를 반영
  - (보건) 2019-20년에서 2020-21년까지의 지출 증가는 주로 COVID-19 공중 보건 대응에 기인, 2020-21년에서 2023-24년까지의 지출 증가는 공립 병원 (의료 활동 증가) 및 의료 서비스 혜택 증가(고부가 품목 사용 증가)를 위한 주 정부 지원에 기인
  - (사회보장 및 복지) 2019-20년에서 2020-21년까지 지출 증가는 정부의 COVID-

4) 공공 채무 이자 지출, 주·준주·지방 정부 보조, 예비비 등

5) 사회·경제적 지위 점수 방법론(Socio-Economic Status Score Methodology)은 각 학교의 학생들이 거주하는 지역의 소득, 교육 및 직업 특성에 따라 모든 비정부 학교의 상대적 순위를 제공하고, 이에 따라 연방정부의 재정지원금을 결정

19에 대한 일시적 경제 대응책 지원과 실업 감소 및 경기회복 추정에 기인, 경제 회복에 따른 2021-22년부터 2022-23까지 지출 감소, 2023-24년 지출 증가는 노령 연금 및 시설·주택 요양 증가를 반영

- (주택 및 지역사회시설) 2019-20년에서 2020-21년까지의 증가는 한시적 주거 건설 프로그램(time-limited HomeBuilder program)<sup>6)</sup>과 도시 및 지역 개발 조치를 반영, 2021-22년부터 2023-24년까지의 지출 감소는 주거 건설 프로그램의 완료와 도시 및 지역 개발 조치 완료 예정을 반영
- (교통·통신) 2019-20년에서 2023-24년까지의 지출 증가는 주로 기존 도로 및 철도 부설에 대한 주요 인프라 프로젝트 비용을 반영
- (기타 경제 부문) 2019-20년에서 2020-21년까지의 지출 증가는 주로 구직자 지원 및 고용주 현금 흐름 지원 등 정부의 한시적 COVID-19 경제 지원 패키지를 반영, 경제 회복을 반영해 2021-22년에서 2023-24년까지는 지출 감소
- (기타 목적) 2019-20년에서 2023-24년까지의 지출 증가는 주로 주 및 준주<sup>7)</sup>에 대한 일반 수입 보조금<sup>8)</sup> 증가와 긴급대응을 위한 예비비의 보수적 편성에 기인

<표 9> 예산안 및 반기경제재정보고서의 재정지출 전망 변화 비교

(단위: 백만호주달러)

	추정		
	2020-21	2021-22	2022-23
2019-20 MYEFO 지출(a)	515,123	533,833	555,589
변동(b-a)	155,207	33,658	19,318
2020-21 예산안 지출(b)	670,330	567,491	574,907

자료: 호주 연방정부, Budget 2020-21, Paper No.1, 2020.10.6., statement 6-table 2

6) 한시적 주거 건설프로그램(time-limited HomeBuilder program)은 COVID-19로 인해 위축된 건축 시장을 지원하기 위해 집을 신축하거나 리노베이션하는 경우 무과세 지원금을 지원하는 한시적 프로그램임 (출처: 호주 재무부)

7) 호주는 크게 6개 주(state; 뉴사우스웨일즈주, 빅토리아주, 퀸즐랜드주, 웨스턴오스트레일리아주, 사우스오스트레일리아주, 테즈메이니아주)와 2개 준주(territory; 오스트레일리아수도준주, 노던준주)로 구성됨

8) 호주 연방정부가 각 주 및 준주에 지급하는 일반 세입 지원

<표 10> 2020-21년 예산안 기능별 지출

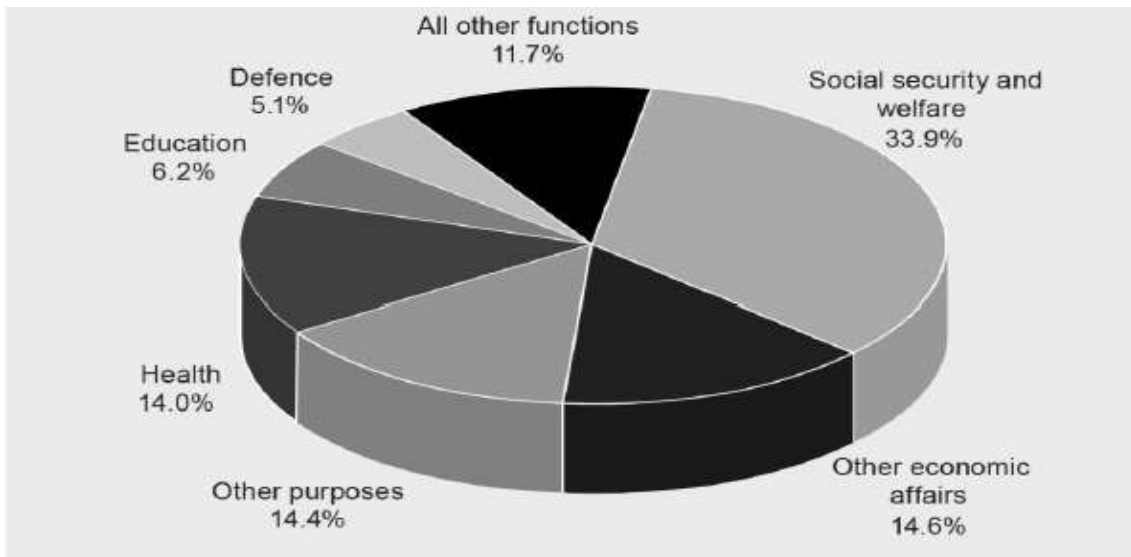
(단위: 백만호주달러)

	실적	추정			
	2019-20	2020-21	2021-22	2022-23	2023-24
일반 공공서비스	29,472	31,764	24,412	23,840	24,327
국방	33,187	34,415	35,382	37,120	38,996
공공질서 및 안전	6,388	6,212	5,802	5,597	5,514
교육	39,885	41,742	41,512	42,095	43,349
보건	87,023	93,771	90,313	93,819	97,532
사회보장 및 복지	196,119	227,529	201,730	201,562	205,480
주택 및 지역사회시설	5,332	7,086	5,713	5,172	4,794
여가 및 문화	3,971	4,364	4,000	3,836	3,900
연료 및 에너지	7,892	8,771	8,603	9,021	9,511
농림·임업·수산	2,584	3,913	3,880	3,182	2,871
광업·제조·건설	2,819	3,306	3,696	4,026	4,112
교통·통신	7,321	13,060	14,453	15,054	15,158
기타 경제부문	65,494	97,948	14,281	10,311	9,795
기타	91,062	96,449	113,711	120,271	131,278
총액	578,549	670,330	567,491	574,907	596,619

출처: 호주 연방정부, Budget 2020-21, Paper No.1, 2020.10.6., statement 6-table 3

[그림 3] 2020-21년 예산안 기능별 지출

(단위: %)



출처: 호주 연방정부, Budget 2020-21, Paper No.1, 2020.10.6., statement 6-Chart 2

<표 11> 2020-21년 상위 20개 지출 프로그램

(단위: 백만호주달러)

프로그램 <sup>1)</sup>	분류	추정				
		실적 2019-20	2020-21	2021-22	2022-23	2023-24
코로나 바이러스에 대한 경제적 지원 (Economic Response to the Coronavirus <sup>2)</sup> )	기타 경제부문	55,179	82,477	2,900	250	0
주와 부주에 대한 수입 보조금 (Revenue assistance to the States and Territories)	기타	62,027	61,926	68,034	72,807	76,721
노령 인구 소득지원 (Income Support for Seniors)	사회보장·복지	50,104	53,549	51,425	53,089	54,977
구직자 소득지원 (Job seeker income support)	사회보장·복지	20,128	34,095	17,302	14,095	13,023
의료 급여(Medical Benefits)	보건	24,881	28,248	28,146	29,505	31,041
주립 병원 지원 (Assistance to the States for public hospitals)	보건	22,560	23,607	25,192	26,651	28,241
국가장애보험계획 (National Disability Insurance Scheme)	사회보장·복지	18,676	23,431	25,448	25,615	25,706
노인 요양 서비스 (Aged care services)	사회보장·복지	19,757	21,849	23,032	24,500	25,851
가족 세제 혜택 (Family Tax Benefit)	사회보장·복지	18,333	19,405	18,208	18,012	18,102
장애인 소득지원 (Income Support for People with Disability)	사회보장·복지	17,781	18,506	17,328	17,329	17,940
의약품혜택, 서비스 및 공급 (Pharmaceutical benefits, Service and Supply)	보건	13,432	13,716	13,648	13,986	14,306
사립학교 국가지원 (Non-government schools National Support)	교육	13,918	12,844	14,657	15,450	16,132
간병인 소득지원 (Income Support for carers)	사회보장·복지	9,375	10,102	9,777	10,139	10,625
군인 연금 혜택 (Defence Force Superannuation Benefits)	국방	9,786	9,894	7,547	7,814	8,235
공립학교 지원 (Government schools National Support)	교육	8,387	9,067	9,748	10,447	11,027
탁아보조금 (Child Care Subsidy)	사회보장·복지	7,921	8,978	9,331	9,843	10,292

공공 연금 혜택 (Public sector superannuation Benefits) <sup>3)</sup>	기타; 일반공공서비스	8,513	8,264	9,108	9,231	9,320
유류세 공제 계획 (Fuel Tax Credits Scheme)	연료·에너지	7,343	7,838	7,925	8,380	8,947
군사 능력 (Army capabilities)	국방	7,298	7,820	8,253	8,374	8,961
공군 능력 (Air Force capabilities)	국방	6,652	7,553	7,759	8,326	8,766
상위 20 지출 프로그램 합계		402,051	463,170	374,767	383,843	398,214
기타 프로그램		176,498	207,160	192,725	191,064	198,405
총 지출		578,549	670,330	567,491	574,907	596,619

주: 1) 해당 프로그램 내의 기관 간 거래는 제외.

2) 동 사업은 구직자 지급 연장, 견습생 임금보조금 인상, 일자리 창출 고용 공제 사업의 합.

3) 동 사업은 연금의 명목 이자와 발생주의 비용의 합.

출처: 호주 연방정부, Budget 2020-21, Paper No.1, 2020.10.6., statement 6-Table 3.1

#### 4. 주요 재정정책

##### 가. 경제 성장 및 일자리 창출

□ (기업) 규제 완화 및 세제 혜택으로 위기를 극복하고 디지털 경제로의 이양을 준비

- 1,150만 명의 근로자를 고용하는 약 350만 개 기업(호주 기업의 99% 이상)에 비광산 기업에 대한 감가상각자산 투자액의 80%를 포함한 2,000억호주달러 규모의 한시적 세제 혜택을 제공
- 이미 지원된 58억호주달러를 포함해 규제 완화 정책을 시행해 주와 준주 간 직업 면허 및 등록 상호 인정 자동화, 규제 및 신용에 대한 디지털화 추진, 친환경 및 디지털화 농업에 대한 투자 및 세금 감면책 등을 통해 COVID-19로 인한 영향 회복 도모
- 2030년까지 호주가 디지털 경제를 선도하는 것을 목표로 45억호주달러를 초과 속 광대역 통신(Ultra-fast broadband)을 가정과 기업에 설치하는 데 투자하고, 2,920만호주달러를 5G 네트워크 구축에 투자, 디지털 신원확인 및 가상 회의 활성화, 영연방 기관 디지털 서비스 현대화를 추진

- 중소기업에 대한 웹사이트 디자인, 마케팅 및 교육 등 디지털 솔루션 프로그램에 2,470만호주달러를 지원
  - 결제 시스템에 대한 규제 완화 및 핀테크 분야에 대한 오스트레이드(호주 무역투자대표부) 지원 확대를 통해 중소기업의 디지털 경쟁력 육성
  - 농업 수출을 촉진하고 가뭄, 산불, COVID-19로부터 회복하기 위해 3억 2,800만호주달러를 투자하고 농산물 수출업 디지털화에 2억 2,200만호주달러를 지원, 무역 창구 단일화에 2,860만호주달러를 투자해 현대화된 무역으로 국제 경쟁력 강화
- (직업교육·훈련) 재교육 및 전문성 향상교육을 통해 취업 준비생의 전문화를 돕고 여성의 경제적 안정 지원
- 일자리 창출 계획의 일환으로 10억호주달러의 일자리 훈련(JobTrainer)펀드를 조성해 학교 퇴학자를 포함한 취업준비생 청년들의 전문성 향상교육과 재교육을 돕고 34만 700개의 훈련 시설을 지원
  - 견습생과 훈련생을 지원하는 28억호주달러의 임금 보조금 외에 견습생 지원 보조금으로 임금 보조금을 분기당 최대 7,000호주달러 지원해 10만 명의 신규 견습생과 교육생 지원
  - COVID-19 회복을 돕기 위해 2억 9,600만호주달러를 투자해 새로운 디지털 고용서비스 플랫폼을 제공하고 구직자들의 개별적 지원을 위한 1억 8,300만호주달러, 전문화된 지원을 위한 2,190만호주달러를 투자
  - 여성의 노동시장 참여를 높이고 소득 잠재력 향상과 경제적 자립성을 높이기 위해 2020 여성경제안보선언을 발표하고 2억 4,440만호주달러를 취업, 직장 내 여성 지원, 가족 생활 지원 등을 포함한 패키지에 투자
  - 이 패키지를 통해 Women@Work Plan\*에 5,000만호주달러를 투자하고, Respect @Work Council 프로그램, ParentsNext 프로그램\*\* 등을 지원
- \* Women@Work Plan은 여성에 대한 공학 및 수학(STEM) 교육을 지원하고, 남성 중심 산업에서 여성의 리더십을 증가시키기 위한 리더십 개발 프로그램임

\*\* Respect@Work Council 프로그램은 직장 내 성희롱 문제 해결을 위한 프로그램  
이고, ParentsNext 프로그램은 유급 육아휴직 지원 프로그램임

□ (인프라 투자) 교통, 제조업, 연구개발, 에너지 분야의 투자를 통해 기업을 지원하  
고 일자리를 창출해 경기 부양 효과 극대화

- 브리즈번 내륙철도, 웨스턴 시드니 인터내셔널(낸시-버드 월턴) 공항을 포함한  
10년의 교통 인프라 투자 파이프라인의 일부로서 COVID-19 팬데믹 이후 향후  
4년간 140억호주달러를 신규 및 가속화된 인프라 프로젝트에 추가로 투자해 4  
만 개의 일자리 창출
- 도로 안전 사업에 대한 미사용 자금은 과거 재원 할당 실적에 따라 주와 준주  
에 재할당해 효율적 사업 운영을 도모하고 경기 부양 효과가 극대화되도록 함
- 제조업 및 R&D 분야 지원을 통해 COVID-19 팬데믹 이후 경제 발전을 위한  
지원 및 일자리 창출
  - 국방, 우주, 식료품, 청정에너지, 의료 제품, 자원 및 광물 관련 제조업 분야의  
근대화 전략을 지원하기 위해 13억호주달러를 투자
  - 지난 3년간 이루어진제조업 5,000만호주달러의 제조업 현대화 기금 1회차 투  
자에 이어 2회차 투자를 통해 5,280만호주달러를 중소 제조업체에 투자
  - 소액(2,000만호주달러 미만)의 R&D 분야는 세금 상계액을 늘리고 연간 세금  
환급 한도를 적용하지 않는 정책을 시행해 제조업의 신기술 개발 및 일자리  
창출
- 매너리스 링크9), 에너지 커넥트 프로젝트10), VNI 웨스트11) 등 송전 프로젝트  
가속화를 위해 2억 5,000만호주달러 규모의 프로그램을 진행하여 전기료를 낮  
추고 4,000개 이상의 일자리 창출
- 19억호주달러 규모의 패키지가 지원하는 제1차 저배출 기술 성명서를 발표해  
새로운 기술을 지원하고, 5,290만호주달러를 지원해 천연가스 허브를 만들어 효  
율적인 운송 시장을 제공, 2억 570만호주달러 규모의 연료 보안 계획으로 육상

9) 태즈매니아 지역과 빅토리아 지역의 송전 해저 케이블 건설 사업

10) 남호주 지역과 뉴 사우스 웨일스 지역을 연결하는 송전 케이블 건설 사업

11) 빅토리아 지역과 뉴 사우스 웨일스 지역을 연결하는 송전 사업

디젤 저장 규모를 40% 증가시켜 연료 산업의 일자리 보호 및 창출

## 나. 복지

- (교육) COVID-19 팬데믹에 취약한 아동 보육 지원과 청년 교육 과정에 대한 투자
  - COVID-19로 인해 혼란을 겪은 아동의 교육을 지원하기 위해 1억 4,600만호주달러를 투자해 가정환경이 안 좋은 학생들과 졸업생 지원
  - 2020년 9월 27일 전국적인 전환 패키지(Transition Package)협정 종료에 따라 빅토리아주 보육 서비스 기금을 확대
    - 2021년 1월 31일까지 COVID-19 이전 수입의 25% 수준을 보장하고 보육 서비스 피고용자에 대한 요금 수준을 COVID-19 이전 수준으로 동결, 고용 보장
  - 취약계층 청년의 교육성과 개선을 위해 2030년 말까지 3,099억호주달러를 학교에 투자할 계획
    - 연간 학교 지원금을 2020년 218억호주달러, 2030년에는 340억호주달러 수준으로 증가할 계획
  - 2021년 말까지 4억 5,320만호주달러를 투자해 어린이들을 위한 주당 15시간의 유치원 교육을 지원
- (보건·의료) COVID-19 진단 및 치료에 투자하고 원격 진료 및 1차 진료 시스템과 정신 건강 부문에 대한 지원 강화
  - 호주인의 COVID-19 예방과 진단을 위한 의료 지원에 49억호주달러를 투자하고, 32억호주달러를 국립의료비축기구에 투자해 최전방 의료인력을 위한 7,600만 개 이상의 마스크와 보호장비를 보급
    - COVID-19 백신 개발 및 지역별 대응을 위해 투자 및 지원
    - 주와 준주의 지역별 병원의 COVID-19 팬데믹 대응을 위해 11억호주달러를 지원

- 호주 대학의 COVID-19 백신 연구 개발에 600만호주달러, 옥스퍼드 대학교와 퀸즐랜드 대학교의 백신 개발에 17억호주달러를 제공하고 있으며, 국제 COVAX에 가입하기 위해 1억 2,300만호주달러를 투자
  - 1억 1,200만호주달러를 원격 진료 지원에 투자해 필수 보건 서비스에 대한 접근성 강화
  - COVID-19 팬데믹에 따른 정신 건강 지원을 위해 추가 자금 1억 4,800만호주달러를 제공해 모든 호주인들이 최대 10회의 정신과 상담 치료를 받을 수 있도록 지원
  - 1차 진료 시스템에 1억 7,100만호주달러를 지원하고 이 중 7억 5,000만호주달러 이상을 COVID-19 진단과 환자 관리를 위한 150개의 호흡기 클리닉 확대 운영에 지원
- (노인) COVID-19 팬데믹에 대응해 노인과 요양 보호사를 지원하고 연금 제도 변화를 통해 노인 보호 강화
- COVID-19 팬데믹 시작 이후 노인요양에 16억호주달러 지원, 노인요양 근로자 및 서비스 제공자를 지원하기 위해 사업자 비용 2억 4,500만호주달러, 노인 요양보호사 인력 유지 지원금 2억 510만호주달러를 포함해 총 7억 4,630만호주달러 지원
  - 94억호주달러를 지원해 2021년 3월까지 연금수급자, 사회보장 및 기타 수혜자에 1인당 750호주달러의 경제 지원금을 지급하고, 26억호주달러를 지원해 2021년 3월까지 1인당 250호주달러 추가 지원
  - 노후자금 계정 제도 변화를 통해 노후 안정 강화
    - 직장 이직 시 기존 직장에서 적립하던 노후자금 계정 외에 새로운 노후자금 계정이 생성되던 제도에서 하나의 노후자금 계정을 이직 후 유지하도록 제도 변화, 이를 통해 불필요한 수수료와 보험료 감소
    - 세금 산정 시 사회보장급여의 소득 인정 비율을 감소시켜 0.25%~2.25%만 소득으로 간주, 이를 통해 소득지원 대상자에게 약 8억 7,600만호주달러 추가

## 지급 효과

- COVID-19로 인한 경제적 타격을 막기 위해 지원금 수령자와 해고자 등 경제적 어려움을 겪는 사람들에게 2019-20년 10,000호주달러의 연금을 임시적으로 수령할 수 있도록 했고, 2020년 12월 31일까지 10,000호주달러를 추가적으로 수령할 수 있도록 허용

## 다. 재정건전화

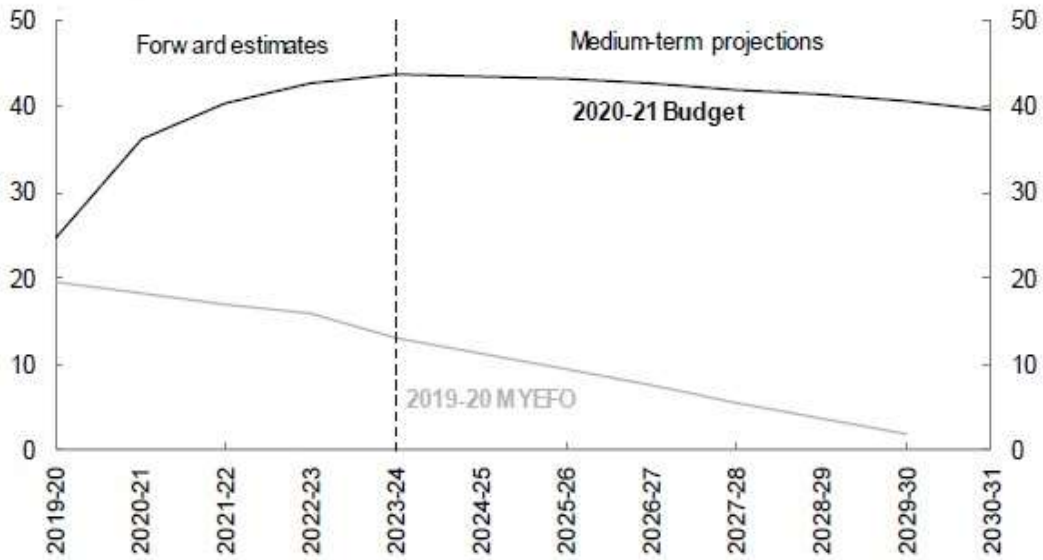
- 2020-21년에 GDP의 11% 수준인 2,137억호주달러 재정 적자가 예상되나 2023-24년까지 GDP의 3% 수준으로 적자 폭을 감소시킬 예정
- 호주 경제에 대한 COVID-19 팬데믹의 충격으로부터 완충 작용을 하기 위해 경제 회복과 민간 주도 성장을 유도하기 위한 지출을 늘림
- 이와 동시에 세입은 2019-20년 MYEFO에 비해 2020-21년 552억호주달러 감소하고, 2023-24년까지 2,835억호주달러 감소시켜 예상치 못한 경제 위기 상황에서 세부담을 완화함
- COVID-19의 예상치 못한 충격으로 인해 GDP 대비 순채무<sup>12)</sup>는 2023-24년에 43.8%(9,961억호주달러) 고점 이후 2029-30년 40.6%수준까지 완만하게 감소할 전망
  - 이는 2029-30년 순채무가 소멸할 것이라고 분석한 2019-20년 MYEFO의 결과와 대비 됨
  - GDP 대비 총채무<sup>13)</sup>도 완만하게 감소할 것으로 추정한 2019-20년 MYEFO의 결과와 달리, 점차 증가하다 55% 선에서 안정화 될 것으로 추정

12) 부채(예금, 정부채권(시장가), 대출 및 기타 차입금)에서 자산(현금 및 예금, 선급금, 투자, 대출 및 출자 금액)을 차감

13) 정부채권(액면가)

[그림 4] 순채무 전망

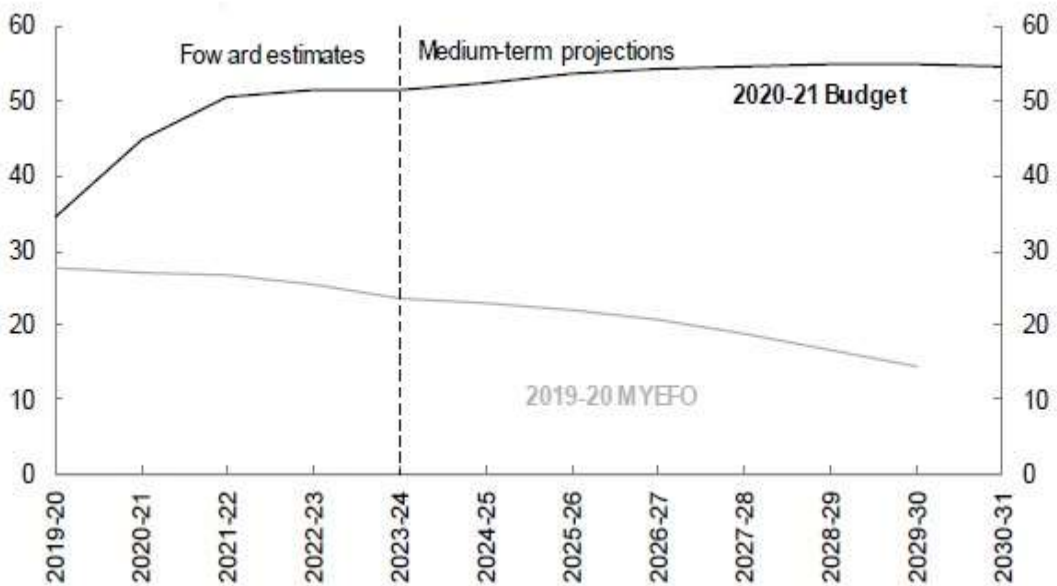
(단위: GDP 대비 %)



출처: 호주 연방정부, Budget 2020-21, Paper No.1, 2020.10.6., statement 3-Chart 9

[그림 5] 총채무 전망

(단위: GDP 대비 %)



출처: 호주 연방정부, Budget 2020-21, Paper No.1, 2020.10.6., statement 3-Chart 8

- 정부는 COVID-19 추가 감염 사태, 보건 및 경제 정책 대응이 필요한 상황의 발생을 고려해 재정 지출을 유연하게 대응할 계획
  - 의약품에 대한 의료 보험 제도인 의약 효용 제도(Pharmaceutical Benefits Scheme)에 신약품을 추가하고 월별 재검토를 통해 1,830만호주달러의 비용을 절감
  - 복지 지출 인프라 전환(Welfare Payment Infrastructure Transformation) 프로그램 - tranche four\*를 통해 행정 효율성을 재고함으로써 2020-21년부터 4년간 3억 1,740만호주달러의 비용 절감
    - \* 복지 지출 인프라 전환(Welfare Payment Infrastructure Transformation) 프로그램 - tranche four은 노령 인구 및 가족에 대한 복지 지출 시스템을 디지털화하고, 전화를 통한 서비스 지원이 가능하도록 하는 프로그램임
  - 대학 재정 지원과 농촌 등 교육에 어려움이 있는 환경의 학생들에 대한 지원책을 개선해 고등 교육 시스템을 강화
    - 과학, 교육학, 간호, 농업, 수학 등 우선순위 영역의 교육비에 대한 학생 분담금 감소, 대학의 지역 연계 강화, 소비자 물가 지수를 반영한 보조금 제도 개선 등을 포함
    - 기존 국가경쟁력 보조금 프로그램 기금 등을 활용하고, 제도를 개선해 2020-21년부터 4년간 4,380만호주달러의 비용을 절감