

---

# 주요국 예산안 – 미국

[FY2023 대통령 예산안]

---

2022. 5.

## 연구책임자

김우현 센터장

송경호 부연구위원

## 공동연구원

구윤모 선임연구원

본 보고서의 내용은 연구 참여자들의 개인적인 견해로서  
한국조세재정연구원의 공식 견해와 다를 수 있습니다.

## 목 차

1. 경제 및 재정 전망 .....	1
가. 경제 전망 .....	1
나. 재정 전망 .....	3
2. 예산기조 .....	6
3. 예산안 내용 .....	7
가. 세입 .....	7
나. 세출 .....	9
4. 주요 재정정책 .....	18
가. 일자리 창출 / 경제 수용능력 증대 .....	18
나. 글로벌 위협 대응 / 미국의 리더십 회복 .....	19
다. 보건 인프라 강화 .....	19
라. 기후 위기 대응 .....	20
마. 경제 기회 확대 / 형평성(Equity) 추구 .....	20
바. 재정 건전화(조세) .....	21

## 미국 개황

□ FY2023 : 2022년 10월 ~ 2023년 9월

□ 출처 :

○ Office of Management and Budget, Fiscal Year 2023 Budget of the U.S. Government, 2022.3.28.

○ Office of Management and Budget, Fiscal Year 2023 Budget of the U.S. Government - 「Analytical Perspectives」, 2022.3.28.

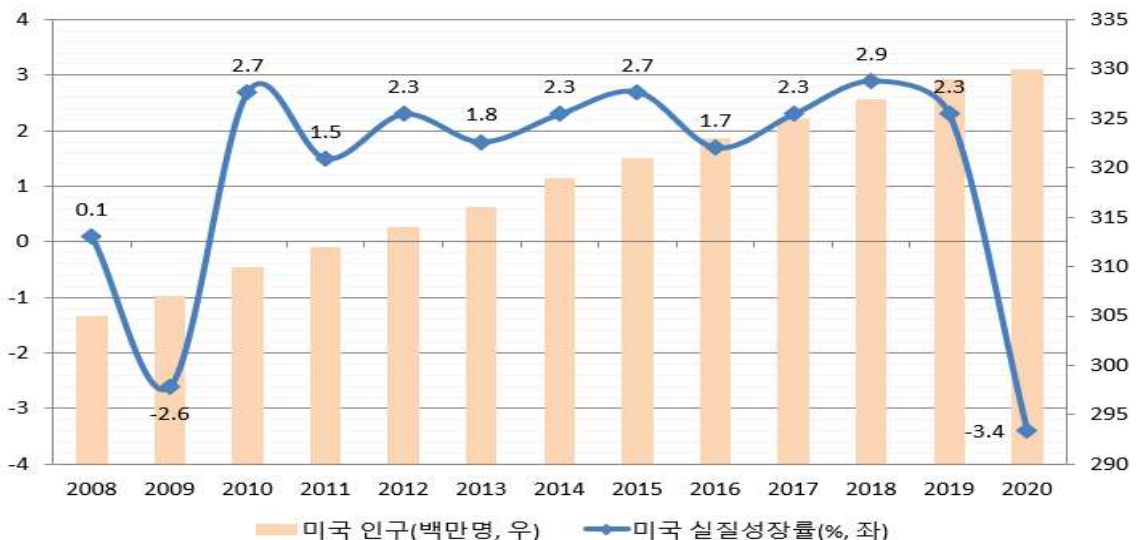
□ 환율 : 1USD = 약 1,144.42원 (2021년도 평균, 매매기준율)

□ 경제규모 : 2020년 경상GDP 20조 8,937억 달러 (우리나라의 약 8.9배 수준<sup>1)2)</sup>)

□ GDP 대비 수출입 비율(명목) : 2020년 기준 23.4% (우리나라는 69.2%)

□ 인구 : 3억 3,015만명 (2020년 기준)

□ GDP 성장률 및 인구 추이 :



자료: OECD, National Accounts - GDP, Population and employment by main activity, 검색일자: 2022.4.15.

1) 구매력 평가지수(PPP)를 반영한 수치이며, 우리나라 규모는 추정치, 미국은 실적치 기준.

2) 일반적인 명목(current prices, current exchange rates) 기준으로 할 경우, 미국 경제규모는 우리나라(1조 6,379억달러)의 12.8배

<최근 재정 및 동향 일지>

일시	주요 정책 및 사건	참고자료
2021.7.1.	의회예산처(CBO), 2021~2031 예산기준선 수정 전망 발표	2021년 하반기 재정동향
2021.7.9.	연방준비제도(Fed), 통화정책보고서 발표	
2021.7.9	백악관, 미국 경제의 경쟁을 촉진하는 행정명령 발표	
2021.7.14., 2021.9.8., 2021.10.20.	연방준비제도(Fed), 베이지북 발표	
2021.7.28.~29.	의회 하원, 2022 회계연도 9개 세출분야 예산법안(H.R. 4502) 통과 의결	
2021.7.29.	의회, 1월 6일 의사당 난입 관련 추경세출예산안(H.R. 3237) 통과 의결	
2021.7.31.	미국 연방 채무한도 유예기간 만료	
2021.8.4.	의회예산처(CBO), 2018 가구소득 분배 보고서 발표	
2021.8.10.	의회 상원, 인프라 법안(H.R. 3684) 의결	
2021.8.10.	의회 상원, 휴먼 인프라 법안 및 FY2022 재정 등에 대한 예산공동결의안(S.Con.Res. 14) 통과 의결	
2021.8.18.	연방준비제도(Fed), FOMC 회의록 공개	
2021.8.24.	의회 하원, 단독 하원결의안(H.Res. 601) 도입 의결	
2021.8.27.	관리예산처(OMB), 대통령 예산안 수정전망(Mid-Session Review) 발표	
2021.8.31.	의회, 미국인들의 본국 송환 긴급 지원 법안(H.R.5085) 통과 의결	
2021.9.1.	의회예산처(CBO), 인플레이션에 따른 효과 분석 발표	
2021.9.7.	관리예산처(OMB), 2022 회계연도 예산 계획 및 현안 정책 자금 요청	
2021.9.21.	의회 하원, 2022 회계연도 1차 임시 예산안(H.R. 5305) 가결	
2021.9.22.	연방준비제도(Fed), 기준금리 동결 및 경제 전망 발표	
2021.9.30.	의회, 2022 회계연도 1차 임시 예산안(H.R. 5305) 가결	

2021.10.8.	의회, 채무한도 이슈 한시적 합의(P.L. 117-50)	
2021.10.28.	의회, 육상교통정리 2차 연장 법안 통과(P.L. 117-52) 의결	
2021.10.28.	백악관, 1.75조달러 규모의 사회안전망/기후변화 대응 정책 안(Build Back Better Framework) 발표	
2021.11.5.	의회, 인프라 법안(Infrastructure Investment and Jobs Act; P.L. 117-58) 최종 확정	
2021.11.8.	의회예산처(CBO), 2021 회계연도(2020.10.1.~2021.9.30.) 최종 결산 발표	
2021.11.19.	의회 하원, 더 나은 재건 법안(Build Back Better Act; H.R. 5376) 통과 의결	
2021.11.24.	연방준비제도(Fed), FOMC 회의록 공개	
2021.12.1.	연방준비제도(Fed), 베이지북 발표	
2021.12.3.	의회, 2022 회계연도 2차 임시 예산안(P.L. 117-70) 가결	
2021.12.16.	의회, 연방 채무 한도 추가 증액 법안 가결	
2022.1.12., 2022.3.2.	연방준비제도(Fed), 베이지북 발표	
2022.1.13.	연방대법원, 바이든 정부의 대규모 사업장 근로자에 대한 백신 접종 의무화 정책 무효화 판결	
2022.2.16.	연방준비제도(Fed) FOMC 회의록 공개	
2022.2.17.	의회, 2022 회계연도 3차 임시 예산안(H.R. 6617) 가결	
2022.2.17.	재무부 재정관리국(BFS), 2021 회계연도 발생주의 결산보고서 발표	
2022.2.25.	연방준비제도(Fed), 통화정책보고서 발표	
2022.3.	바이든 정부, 우크라이나 지원 요청안 및 대 러시아 제재 방침 발표	
2022.3.10.	의회, 2022 회계연도 4차 임시 예산안 가결	
2022.3.15.	2022 회계연도 정규 세출예산법안 최종 입법 완료	
2022.3.28.	관리에산처(OMB), 2023 회계연도 대통령 예산안 발표	
2022.4.8.	의회예산처(CBO), 2022 회계연도 상반기 결산 추정치 발표	
		2022년 상반기 재정동향

<요 약>

□ 경제 및 재정 전망

- (경제 전망) 올해('22년) 실질성장률은 전년(5.5%) 대비 1.3%p 감소한 4.2%로 전망되며, 이후 2025년에 저점(2.0%) 기록 후 장기적으로 2.3% 전망
- (재정 전망) FY2023 재정적자 규모는 전년(1조 4,150억달러)대비 18.5% 감소한 1조 1,154억달러 전망
- (국가채무) FY2023 연방정부 채무<sup>3)4)</sup>(debt held by the public)는 전년(24조 8,360억달러) 대비 4.7% 증가한 26조 330억달러 전망

\* GDP대비 수치는 감소 (FY2022) 102.4% → (FY2023) 101.8%

□ 예산기조 및 목표

- 국내·외 안보 및 안전 강화
- 더 나은 미국 건설을 위한 투자
- 법인세율 및 소득세 최고세율 인상 등을 통한 재정책임 구현

□ 예산안 내용

- (수입) FY2023 재정수입은 전년(4조 4,370억달러) 대비 4.5%(2,010억달러) 증가한 4조 6,380억달러(GDP 대비 18.1%) 전망
- (지출) FY2023 재정지출은 전년(5조 8,520억달러) 대비 약 1.0%(600억달러) 감소한 5조 7,920억달러(GDP 대비 22.7%) 계획

□ 주요 재정정책

- ①일자리 창출 및 경제 수용능력 증대, ②글로벌 위협 대응 및 미국의 리더십 회복, ③보건 인프라 강화, ④기후 위기 대응, ⑤경제 기회 확대 및 형평성(Equity) 추구, ⑥재정 건전화 등

## 1. 경제 및 재정 전망

### 가. 경제 전망<sup>5)</sup>

- (경제성장률) 올해('22년) 실질성장률은 전년(5.5%) 대비 1.3%p 감소한 4.2%로 전망하며, 이후 2025년에 저점(2.0%) 기록 후 장기적으로 2.3% 전망
  - 정부의 2021년 경제전망은 Blue Chip Survey<sup>6)</sup> 전망에 비해 0.2%p 정도 보수적으로 성장률을 전망
  - 2021년 명목GDP 규모는 22조 8,990억달러, 2027년에 30조달러를 넘어설 전망

<표 1> 미국 경제성장률 기관별 비교

(단위: %)

경제 전망	실적					구분	전망						
	2016	2017	2018	2019	2020		2021	2022	2023	2024	2025	...	2032
실질 GDP <sup>1)</sup>	1.5	2.2	2.9	2.2	-3.4	정부	5.5	4.2	2.8	2.2	2.0	...	2.3
						Blue Chip	5.7	4.1	2.5	2.1	2.0	...	1.9

주: 1) 전년 대비 변화율

자료: Office of Management and Budget, Fiscal Year 2023 Budget of the U.S. Government - 「Analytical Perspectives」, (Table 2-3), 2022.3.28.

Office of Management and Budget, Fiscal Year 2021 Budget of the U.S. Government, (Table S-9), 2022.3.28.

- (노동시장) 올해('22년) 실업률은 전년 대비 1.5%p 감소한 3.9%, 내년('23년)에 저점(3.6%) 기록 후 2025년부터 장기적 수준으로 3.8% 전망
  - 2020년 4월에 14.8%로 최고치를 기록했었던 실업률은 2020년 전체적으로는 8.1%로 최종 집계되었으며, 2021년에도 전년 대비 2.7%p 감소한 5.4% 수준으로 개선됨
- (소비) 미국 경제의 2/3 이상의 비중을 차지하고 있는 가구 소비의 실질 수치는 팬데믹 이전 수준을 유지하였으나, 팬데믹으로 인해 위축되었던 서비스 분야에

3) 정부 내부거래 제외

4) 정부 내부 거래(debt held by Government accounts)를 제외한 연방정부 채무는 미국 채무의 주요지표로 쓰임

5) 경제전망에서의 연도는 다른 언급이 없는 한 회계연도가 아닌 1월 1일에서 12월 31일까지를 의미

6) 미국 주요 경제기관의 경제성장률 전망치를 평균화한 수치

대한 지출의 경우 팬데믹 이전 수준보다 낮은 회복을 보임

□ (투자) 실질 비주거(non-residential) 고정투자<sup>7)</sup>는 2020년에 전년 대비 5.3% 감소했으나, 2021년에는 7.4% 증가하였으며, 장비 및 지적 재산 투자는 각각 13.0%, 10.2% 증가함

<표 2> 미국 주요 경제지표 전망

(단위: 십억달러, %)

경제 전망	실적		전망							
	2019	2020	2021	2022	2023	2024	2025	2026	....	2032
명목 규모	21,433	20,894	22,899	24,631	25,853	26,966	28,064	29,200	....	37,437
실질 GDP 성장률 (2023 예산안 전망치)	2.2	-3.4	5.5	4.2	2.8	2.2	2.0	2.0	....	2.3
실질 GDP 성장률 (2022 예산안 전망치)			5.2	4.3	2.2	1.9	1.8	1.8	....	2.0
실업률 <sup>1)</sup>	3.7	8.1	5.4	3.9	3.6	3.7	3.8	3.8	....	3.8
CPI-U <sup>2)</sup>	1.8	1.2	4.6	4.7	2.3	2.3	2.3	2.3	....	2.3
국채 91일 <sup>3)</sup>	2.1	0.4	*	0.2	0.9	1.6	1.9	2.1	....	2.3
국채 10년물 <sup>1)</sup>	2.1	0.9	1.5	2.1	2.5	2.7	2.8	3.0	....	3.3

\* 0.05% 또는 이하

주: 1. 지표의 수치는 2021년 11월 10일까지의 정보를 기준으로 작성된 것임

주: 1) 연평균

2) 계절 조정(도시 소비자 대상)

3) 평균 수익률, 유통시장(은행 할인 기준)

출처: Office of Management and Budget, Fiscal Year 2022 Budget of the U.S. Government, (Table S-9), 2021.5.28.

Office of Management and Budget, Fiscal Year 2023 Budget of the U.S. Government, (Table S-9) 2022.3.28.

7) 기구(tools), 상업용 부동산, 공장 등

## 나. 재정 전망<sup>8)</sup>

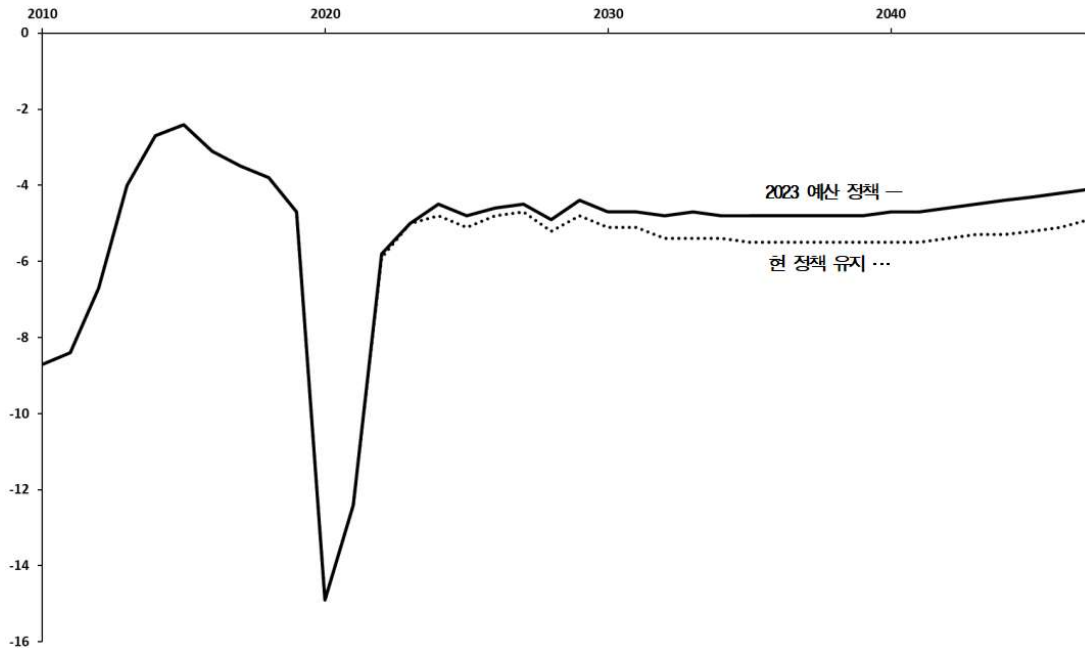
- (재정수입) FY2023 재정수입은 전년(4조 4,370억달러) 대비 4.5%(2,010억달러) 증가한 4조 6,380억달러(GDP 대비 18.1%) 전망
- (재정지출) FY2023 재정지출은 전년(5조 8,520억달러) 대비 약 1.0%(600억달러) 감소한 5조 7,920억달러(GDP 대비 22.7%) 계획
  - (재량지출<sup>9)</sup>) FY2023 총 재량지출 예산권한(budget authority)은 전년 대비 7.4% 증가한 1조 5,820억달러 계획
    - FY2023 국방(defense)분야 예산권한은 전년 대비 4.0% 증가한 8,130억달러 계획
    - FY2023 비국방(non-defense)분야 예산권한은 전년 대비 9.4% 증가한 6,500억달러 계획
  - (의무지출) FY2023 의무지출(순이자지출 3,960억달러 포함)은 전년 대비 1.8% 감소한 4조 830억달러 전망
    - \* (순이자지출 전망) 3,570억달러(FY2022) → 3,960억달러(FY2023) → 4,760억달러(FY2024)
- (재정수지) FY2023 재정적자 규모는 전년(1조 4,150억달러)대비 18.5% 감소한 1조 1,540억달러(GDP 대비 4.5%) 전망
  - 올해(FY2022) 재정적자는 전년도 발표된 대통령 예산안의 전망 수치(1조 8,370억달러) 대비 약 23% 개선된 1조 4,150억달러 전망
    - 향후 10년간(~FY2032) 재정적자는 FY2023을 기점으로 GDP 대비 4% 중·후반 구간을 유지할 전망
  - FY2023 예산정책이 반영될 경우, 향후 25년간의 재정적자 수치는 매 해 기준선 전망 수치(현 정책 유지)보다 낮은 수준을 보일 것으로 전망 <아래 그림 참고>

8) 2023회계연도 기간은 2022.10~2023.9이며, FY2023 전망 시 비교하는 전년도의 규모는 추정치이며, 예산 기본문서의 <Table S-4 - Proposed Budget by Category>의 수치임

9) Base Discretionary Funding 수치 (Table S-7; Funding Levels for Appropriated Programs by Category)

[그림 2] 2023 예산정책의 장기재정 영향 전망

(단위: 년도, %)



주: 1) 흑자는 +, 적자는 -

출처: Office of Management and Budget, Fiscal Year 2023 Budget of the U.S. Government - 「Analytical Perspectives」, (Chart 3-1), 2022.3.28.

□ (국가채무) FY2023 연방정부 채무<sup>10)11)</sup>(debt held by the public)는 전년도(24조 8,360억달러) 대비 4.8% 증가한 26조 330억달러 전망 (GDP대비 수치는 감소 (FY2022) 102.4% → (FY2023) 101.8%)

\* FY2023 연방총채무<sup>12)</sup>(32조 5,930억달러; GDP대비 127.5%)중 정부 내부거래를 의미하는 정부부문 소유채무는 6조 5,600억달러(GDP대비 25.7%) 전망

○ 올해(FY2022) GDP 대비 연방 채무는 전년도(99.7%) 대비 2.7%p 증가한 102.4% 전망

- 연방채무는 FY2023에 소폭 하락한 이후, 향후 전망기간(~FY2032) 동안 1%p내에서 단계적인 증가를 보이면서 전망기간 마지막 년도인 FY2032에는 GDP대비 106.7%를 기록할 것으로 전망

10) 정부 내부거래 제외

11) 정부 내부 거래(debt held by Government accounts)를 제외한 연방정부 채무는 미국 채무의 주요지표로 쓰임

12) 연방총채무(Gross Federal Debt) = 비정부부문소유채무(Debt held by the public, 정부내부거래를 제외한 채무) + 정부부문소유채무(Debt held by the Government accounts, 정부내부거래만 포함한 채무)

<표 3> 미국 재정전망

재정 전망	실적				추정	전망						
	2008	2009	2020	2021	2022	2023	2024	2025	...	2031	2032	2023~ 2032
<b>예산총량 (십억달러)</b>												
수입	2,524	2,105	3,421	4,047	4,437	4,638	4,874	5,076	...	6,795	7,083	58,264
지출	2,983	3,518	6,550	6,822	5,852	5,792	6,075	6,406	...	8,477	8,867	72,685
재정적자	459	1,414	3,129	2,775	1,415	1,154	1,201	1,330	...	1,682	1,784	14,421
비정부부문 소유채무	5,803	7,544	21,017	22,284	24,836	26,033	27,271	28,644	...	37,727	39,542	-
경제규모 (GDP)	14,441	14,119	21,000	22,358	24,256	25,567	26,694	27,787	...	35,498	37,041	-
<b>예산총량 (GDP대비 %)</b>												
수입	17.7	14.8	16.3	18.1	18.3	18.1	18.3	18.3	...	19.1	19.1	18.8
지출	21.0	24.7	31.2	30.5	24.1	22.7	22.8	23.1	...	23.9	23.9	23.4
재정적자	3.2	9.9	14.9	12.4	5.8	4.5	4.5	4.8	...	4.7	4.8	4.7
비정부부문 소유채무	40.8	53.0	100.1	99.7	102.4	101.8	102.2	103.1	...	106.3	106.7	-

자료: Office of Management and Budget, Fiscal Year 2023 Budget of the U.S. Government, (Table S-1), 2022.3.28.

## 2. 예산기조 및 목표

- ① 국내·외 안보 및 안전 강화, ② 더 나은 미국 건설을 위한 투자, ③ 법인세율 및 소득세 최고세율 인상 등을 통한 재정책임 구현을 중심으로 예산안 구성<sup>13)</sup>

### ◇ 일자리 창출 및 경제 생산성 개선

- 국내 생산력 제고를 통한 공급망 강화
- 가격(비용) 상승 대응 및 중소기업과 근로자의 기회 확대

### ◇ 미국의 글로벌 리더십 회복 및 대외 위협 대응

- 21세기 위협 대응 및 이민 시스템 강화
  - 유럽 동맹국 지원, 글로벌 민주주의 지원, 핵억지 현대화, 국경관리 개선 등
- 글로벌 보건 안보 리더십 추진

### ◇ 공중 보건 인프라 강화

- 미래 대유행·생물학 위협 대응 등을 위한 세계 최상급 공중보건 인프라 확보
- 기타 질병 및 전염병 대응 등

### ◇ 기후변화 및 환경 정의(environmental justice) 추진

- 청정에너지, 기후 관련 데이터 및 복원력 추진
- 낙후·농업지역의 청정에너지 지원 및 미국의 글로벌 기후 리더십 회복

### ◇ 경제적 기회 및 평등 확대

- 낙후지역 학교 투자 등 교육 개선
- 소수인종 및 여성 기회 확대, 주거 기회(housing opportunity) 확대

### ◇ 건전한 재정 및 경제 확립

- 공정한 조세 체계를 통한 투자비용 확보
- 장기 재정적자 감축

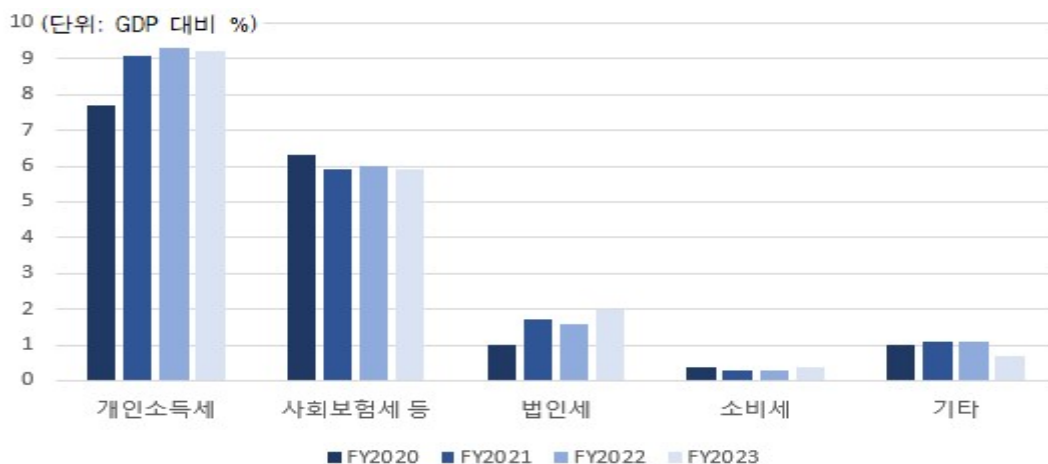
13) 미 백악관, *Statement by President Joe Biden on the FY 2023 Budget*, 2022.3.28.  
<https://www.whitehouse.gov/briefing-room/statements-releases/2022/03/28/statement-by-president-joe-biden-on-the-fy-2023-budget/>, 검색일자: 2022.4.6.

### 3. 예산안 내용<sup>14)</sup>

#### 가. 세입

- FY2023 재정수입은 전년(4조 4,370억달러) 대비 4.5%(2,010억달러) 증가한 4조 6,380억 달러(GDP 대비 18.1%) 전망
  - 올해(FY2022) 재정수입은 전년(FY2021) 실적치 대비 약 9.6%(3,900억달러) 증가한 4조 4,370억달러(GDP 대비 18.3%) 추정
  - GDP 대비 재정수입은 FY2028에 19% 수준에 도달한 후, FY2032까지 동일한 수치를 유지할 것으로 전망 (향후 10년간 GDP대비 평균 수입비율은 18.8% 전망)
- 수입 항목 중 가장 큰 비중을 차지하는 개인소득세의 GDP 대비 비중은 올해 (FY2022) 9.3%에서 이후 2개연도 동안 점차적으로 하락하나, FY2025를 기점으로 증가세를 보이면서 FY2027에는 10%대에 도달할 전망 (단위: GDP 대비 %)
  - \* 향후 10년간 GDP대비 평균 개인소득세 수입비율은 9.9% 전망
  - 올해(FY2022) 주요 수입 항목의 GDP 비중 순위는 개인소득세(9.3%), 사회보장 급여세(4.3%), 법인세(1.6%), 메디케어급여세(1.4%), 관세(0.4%) 등의 순으로 나타남

[그림 3] 주요 세입 항목의 GDP 대비 비중 추이



자료: Office of Management and Budget, Fiscal Year 2023 Budget of the U.S. Government, (Historical Table 2-3 - receipts by source as a percentages of GDP), 2022.3.28.

14) 2023회계연도 기간은 2022.10~2023.9이며, FY2023 전망에서 비교하는 전년도(FY2022) 규모는 추정치임

<표 4> 분야별 주요 세입전망

(단위: 십억달러)

	실적		추정	전망							GDP 대비 평균 비중
	2020	2021	2022	2023	2024	2025	2026	2027	...	2032	'23~'32
개인소득세	1,609	2,044	2,263	2,345	2,427	2,549	2,819	3,007	...	3,876	9.9
법인세	212	372	383	501	616	633	612	620	...	625	2.0
사회보험 및 퇴직연금 수입 <sup>1)</sup>	1310	1314	1,446	1,510	1,651	1,651	1,725	1,794	...	2,238	-
소비세	87	75	84	91	96	95	96	97	...	103	0.3
유산세, 증여세	18	27	26	25	23	25	25	40	...	54	0.1
관세	69	80	93	54	46	47	49	51	...	53	0.2
연방 준비제도 예치 이익금 <sup>2)</sup>	82	100	108	76	43	34	35	39	...	73	0.2
기타 수입	36	34	35	36	39	42	45	49	...	62	0.2
<b>총 재정수입</b>	<b>3,421</b>	<b>4,047</b>	<b>4,437</b>	<b>4,638</b>	<b>4,874</b>	<b>5,076</b>	<b>5,406</b>	<b>5,696</b>	<b>...</b>	<b>7,083</b>	<b>18.8</b>
<b>GDP대비 %</b>	<b>16.3</b>	<b>18.1</b>	<b>18.3</b>	<b>18.1</b>	<b>18.3</b>	<b>18.3</b>	<b>18.7</b>	<b>18.9</b>	<b>...</b>	<b>19.1</b>	<b>18.8</b>

\* : 5억달러 이하

주: 1) 사회보장급여세, 메디케어급여세, 실업보험, 기타 퇴직 등으로 구성

2) Deposits of earnings, Federal Reserve System

자료: Office of Management and Budget, Fiscal Year 2023 Budget of the U.S. Government, (Table S4), 2022.3.28.

## 나. 세출<sup>15)</sup>

- (재정지출) FY2023 재정지출은 전년(5조 8,520억달러) 대비 약 1.0%(600억달러) 감소한 5조 7,920억달러(GDP 대비 22.7%) 계획
  - FY2022 재정지출(추정치) 규모는 5조 8,520억달러로 GDP 대비 24.1%로 집계됨
  - 예산 기능별(총 20개 기능) 지출 중 가장 큰 규모를 보이는 항목은 사회보장지출, 메디케어, 국방, 보건, 소득보장(income security), 순이자 순으로 나타나고 있음
- 의무지출과 재량지출을 모두 포함한 FY2023의 주요 기능별 지출(outlays by function)은 다음과 같은 특징을 가짐<sup>16)</sup>
  - (사회보장<sup>17)</sup>) 전년 대비 8.1% 증가한 1조 3,187억달러, 총지출 대비 비중은 22.8% 전망
    - 올해(FY2022) 사회보장지출 규모는 전년 대비 7.5%의 증가율을 보이면서 1.2조달러를 웃돌 것으로 추정되며, 향후 5년(~FY2027)간 연평균 증가율 6.5% 전망
  - (메디케어<sup>18)</sup>) 전년 대비 12.3% 증가한 8,545억달러, 총 지출대비 비중은 14.8% 전망
    - 2021년에 한 차례 감소를 보인 메디케어 지출은 이후 지속적으로 증가세를 보이며 2026년에 1조 달러를 넘어설 것으로 전망함
  - (국방) 전년 대비 3.7% 증가한 약 8,086억달러, 총 지출 대비 비중은 13.4% 전망
    - 2016년부터 지속적으로 증가세를 보인 국방 지출은 2026년까지 증가세를 유지할 것으로 보이며 2023년(전년도 예산안 전망 대비 2년 단축)에 8천억 달러를 초과할 것으로 전망함

15) 특별한 언급이 없는 한 전년도 규모는 추정치 규모를 의미하며, 기능별 지출은 예산권한(budget authority)이 아닌 지출(outlays) 기준임

16) Historical Tables (Table 3.2 - Outlays by Function and Subfunction: 1962-2027), Fiscal Year 2023 Budget of the U.S. Government, Office of Management and Budget, 2022.3.28

17) 「사회보장법」에 의해 창설된 미국의 대표적 공적연금제도로서 우리나라의 국민연금제도에 해당

18) 메디케어: 65세 이상 노인 대상 의료보장제도 / 메디케이드: 65세 미만 저소득자 및 신체장애인 대상 의료 지원 제도

- (보건) 전년 대비 9.9% 감소한 7,824억달러, 총지출 대비 비중은 13.5% 전망
  - 하위 기능인 의료 서비스(health care services), 보건관련 연구·교육 및 소비자 및 직장 내 보건·안전(consumer and occupational health and safety) 지출 모두 감소함
- (소득보장 지원, income security) 전년 대비 25.7% 감소한 6,882억달러, 총 지출 대비 비중은 11.9% 전망
  - 소득보장 지원 분야의 하위기능(6개) 중 연방 공무원 퇴직·장애지원(federal employee retirement and disability) 비용 지출 증가를 제외한 나머지 기능 모두 감소
    - (감소 분야) ①퇴직/장애보험(general retirement and disability insurance; 사회보장분야지출 제외), ②실업수당(unemployment compensation), ③주거지원(housing Assistance), ④식품·영양지원 ⑤기타 소득 보장 지출 등 감소
- (순이자 지출) 전년 대비 10.8% 증가한 약 3,955억달러, 총 지출 대비 비중은 6.8% 전망
  - 전년 대비 크게 하락할 것으로 전망되었던 2021년 순이자 지출은 증가하였으며, 이후 후속년도에도 지속적인 증가세를 보일 것으로 전망

<표 5> FY2023 예산안 기능별 지출(Outlays) 규모

(단위: 백만달러, %)

Outlays By Function	실적			추정	전망	증감
	2019	2020	2021	2022 (a)	2023 (b)	증가율 (b-a)/a
국방	686,003	724,645	753,901	779,663	808,565	3.7
국제관계	52,739	67,666	46,947	61,550	63,406	3.0
과학/우주/기술	32,410	34,004	35,512	39,103	41,290	5.6
에너지	5,041	7,083	5,977	5,691	16,962	198.0
천연자원, 환경	37,844	42,450	44,160	50,485	59,552	18.0
농업	38,257	47,298	47,398	35,255	35,464	0.6
상업/주택융자(housing credit)	-25,715	572,071	307,847	-2,371	8,823	-
교통	95,756	145,623	154,291	141,483	147,948	4.6
지역사회/지방발전	26,784	81,878	44,655	81,275	57,887	-28.8
교육/훈련/고용/사회서비스	136,700	237,754	298,406	264,997	226,955	-14.4
보건(의료)	584,816	747,582	796,450	868,442	782,435	-9.9
메디케어	650,996	776,225	696,458	760,940	854,476	12.3
소득보장	514,787	1,263,639	1,647,730	926,051	688,244	-25.7
사회보장	1,044,409	1,095,816	1,134,586	1,219,521	1,318,746	8.1
재향군인	199,843	218,655	234,282	273,965	295,446	7.8
법무행정	65,832	71,997	71,430	79,527	78,459	-1.3
일반정부	23,488	180,109	273,941	140,711	37,772	-73.2
순이자	375,158	345,470	352,338	357,132	395,549	10.8
할당금(Allowances)	-	-	-	267	-	-
기타(상계수입 포함)	-98,192	-106,362	-123,860	-232,111	-125,931	-
<b>재정지출 (GDP 대비 비율)</b>	<b>4,446,956 (21.0)</b>	<b>6,553,603 (31.2)</b>	<b>6,822,449 (30.5)</b>	<b>5,851,576 (24.1)</b>	<b>5,792,048 (22.7)</b>	<b>-1.0</b>

출처: Office of Management and Budget, Fiscal Year 2023 Budget of the U.S. Government - 「Historical Tables」, (Table 1.3, Table 3.2), 2022.3.28.

□ 주요 항목별 지출(outlays)은 다음과 같은 특징을 가짐

\* 미국 재정의 항목(category)별 지출은 ①재량지출, ②법정(의무)지출, ③순이자지출로 구분, 재량지출은 다시 국방분야와 비국방분야 지출로 나누어짐

□ (재정지출) FY2023 재정지출은 전년(5조 8,520억달러) 대비 약 1.0%(600억달러) 감소한 5조 7,920억달러(GDP 대비 22.7%) 계획

○ (재량지출<sup>19)</sup>) FY2023 총 재량지출(outlays) 규모는 전년 추정치 대비 0.9% 증가한 1조 7,090억달러 계획

- 재량지출은 2016년 이래 지속적으로 증가하고 있으며, 향후 10년 동안 지속세를 유지할 전망

· 국방 분야 지출 규모는 향후 10년 동안 지속적인 증가를 보일 것으로 전망 (향후 10년 연평균 증가율: 1.5%)

· 비국방 분야 지출 규모는 두 회계연도(FY2023, FY2025)를 제외하고는 증가하는 양상을 보이고 있음(향후 10년 연평균 증가율: 1.6%)

○ (의무지출) 코로나19 발생 직후 큰 증가폭을 보였던 의무지출은 올해(FY2022)와 내년(FY2023)에는 감소한 이후 지속 증가 전망(향후 10년 연평균 증가율: 4.3%)

○ (순이자 지출) 향후 약 10년 동안 지속적인 증가 전망(향후 10년 연평균 증가율: 11.8%)

□ (지출별 비중) 재량지출, 의무지출(순이자지출 포함)의 총지출대비 비중은 올해(FY2022) 29:71 수준이며, 내년(FY2023)에는 30:70으로 소폭 조정될 전망

- 향후 10년 뒤인 2032년에는 재량/의무 지출 비중은 22:78 수준으로 의무지출 비중이 크게 확대될 전망

<참고> 총 재정지출 대비 재량지출/의무지출/순이자지출 비중

연도	재량지출	의무지출	순이자지출	합계
FY2022 (올해)	29%	65%	6%	100%
FY2032 (10년 뒤)	22%	65%	12%	100%

19) 예산권한(budget authority)이 아닌 지출(outlays) 수치 기준(Table S-4: Proposed Budget by Category)

<표 6> 항목(Category)별 지출(outlays) 전망

(단위: 십억달러)

구분	2021	2022	2023	2024	2025	2026	2027	..	2030	2031	2032	2023~ 2032
<b>재량지출 프로그램</b>												
국방	742	766	795	822	837	843	853	..	879	885	891	8,541
비국방	895	928	915	1,022	1,012	1,019	1,026	..	1,051	1,065	1,083	10,261
<b>소계:</b>	<b>1,636</b>	<b>1,694</b>	<b>1,709</b>	<b>1,844</b>	<b>1,848</b>	<b>1,862</b>	<b>1,879</b>	..	<b>1,930</b>	<b>1,950</b>	<b>1,974</b>	<b>18,802</b>
(GDP 대비 %)	(7.3)	(7.0)	(6.7)	(6.9)	(6.7)	(6.4)	(6.2)	..	(5.7)	(5.5)	(5.3)	(6.1)
<b>법정(의무)지출 프로그램</b>												
사회보장	1,129	1,214	1,313	1,398	1,482	1,570	1,662	..	1,957	2,059	2,165	17,222
메디케어	689	753	846	853	971	1,070	1,157	..	1,420	1,513	1,612	12,013
메디케이드 <sup>1)</sup>	521	562	536	567	599	631	666	..	799	847	898	7,001
기타 법정지출 프로그램	2,495	1,272	993	937	942	953	954	..	1,060	1,088	1,126	10,089
<b>소계</b>	<b>4,834</b>	<b>3,800</b>	<b>3,687</b>	<b>3,755</b>	<b>3,994</b>	<b>4,224</b>	<b>4,439</b>	..	<b>5,236</b>	<b>5,508</b>	<b>5,801</b>	<b>46,324</b>
(GDP 대비 %)	(21.6)	(15.7)	(14.4)	(14.1)	(14.4)	(14.6)	(14.8)	..	(15.4)	(15.5)	(15.7)	(14.9)
<b>순이자</b>	352	357	396	476	564	648	729	..	948	1,019	1,092	7,559
(GDP 대비 %)	(1.6)	(1.5)	(1.5)	(1.8)	(2.0)	(2.2)	(2.4)	..	(2.8)	(2.9)	(2.9)	(2.4)
<b>총 재정지출</b>	<b>6,822</b>	<b>5,852</b>	<b>5,792</b>	<b>6,075</b>	<b>6,406</b>	<b>6,734</b>	<b>7,048</b>	..	<b>8,114</b>	<b>8,477</b>	<b>8,867</b>	<b>72,665</b>
<b>GDP 대비 %</b>	<b>30.5</b>	<b>24.1</b>	<b>22.7</b>	<b>22.8</b>	<b>23.1</b>	<b>23.3</b>	<b>23.4</b>	..	<b>23.9</b>	<b>23.9</b>	<b>23.9</b>	<b>23.4</b>

자료: Office of Management and Budget, Fiscal Year 2023 Budget of the U.S. Government - Proposed Budget by Category, (Table S-4, S-5), 2022.3.28.

□ 주요 부처(기관)별 2023 회계연도 재량지출 사업 예산안 규모는 다음과 같음<sup>20)</sup>

- **(국방부)** 국방부의 재량지출 예산은 전년도(FY2022) 확정예산 대비 9.8% (690억 달러) 증가한 7,730억달러 편성
  - 러시아 침공에 대응한 우크라이나 및 북대서양조약기구(NATO) 등 유럽 동맹국 및 지역적 파트너 국가 지원
  - 인도 태평양 지역에서의 억지력(deterrence) 추진 등 미국이 직면한 중국의 영향력 증대 등의 도전 과제 대응
  - 중국, 러시아를 포함한 북한, 이란 및 폭력 극단주의 단체 등의 위협 대응
  - 미국 및 미국 동맹국들의 안보를 위해 강하고 신뢰할 수 있는 핵 억지력 현대화 유지
  - 현역군인 및 군무원 봉급 4.6% 인상 및 군인 가족 등 복지 지원
- **(보건·복지부<sup>21)</sup>)** 보건·복지부의 재량지출 예산은 전년도(FY2022) 확정예산 대비 26.8%(269억달러) 증가한 1,273억달러<sup>22)</sup> 편성
  - 질병통제예방센터(CDC)의 주·지방에 대한 공중 보건 역량 강화(주 및 지역별 공중 보건 인프라 확대, 보건 인력 강화, 공중 보건 데이터 현대화 등)를 위해 전년 대비 약 40%(28억달러) 증가한 예산(재량지출) 배정
  - 50억달러 규모의 연구 투자를 통해 고등보건연구기관(ARPA-H<sup>23)</sup>)의 혁신 가속화를 지원하고, 암, 당뇨 및 치매 등에 우선적으로 집중 계획
  - 코로나19로 인해 악화된 정신건강 위기 상황에 대응하여 정신 건강 관련 인력 확충과 함께 관련 서비스 비용을 낮추는 등 정신 건강 보건 체계 지원
  - 인체 면역 결핍 바이러스(HIV/AIDS) 신규 발생 건수 감축을 위해 노출 전 예방요법(PrEP; Pre-Exposure Prophylaxis) 접근성을 높이는 등 관련 정책 적극적 노력
  - 난민 정착 기반 시설을 재건하고, 이민자 자녀와 친척 및 후원자와의 통합 보장 등

20) 특정 기금 또는 자금이 포함되거나 포함되지 않을 수 있기에, <표 9>의 수치와 다를 수 있음

21) Department of Health and Human Services

22) 보건·복지부의 예산안 규모는 인디안 보건 서비스(재량지출에서 의무지출로 전환 추진 중) 규모를 제외함

23) ARPA-H: Advanced Research Projects Agency for Health

지원서비스를 실현하고, 2022년 최대 12만 5천명의 난민 정착을 지원하기 위해 난민 재정착 사무국에 63억 달러 배정

- **(교육부)** 교육부의 재량지출 예산은 전년 예산 대비 20.9%(153억달러) 증가한 883억 달러 편성
  - 저소득 지역 학교 지원을 위한 365억달러 규모의 Title I funding을 통해 교육 격차 해소(재량지출 205억달러 + 의무지출 160억달러)
  - 코로나19로 인해 야기된 교육적 혼란(학업성취 관련한 학생·교사·교직원의 육체·정신적 영향) 대응을 위해 학교 상담사, 간호사, 학교 심리학자 및 기타 보건 전문가 등 증원
  - 저소득층 고등교육 학생의 재정지원을 위한 펠 그랜트 장학금 최대한도 2029년까지 2배 인상
- **(국무부 등24)** 국무부의 재량지출 예산은 전년 예산 대비 18%(102억달러) 증가한 676억달러 편성
  - 난민·망명자 등의 지원을 통해 미국의 인도주의적 리더십 회복
    - \* 2023년에 약 12만 5천명의 난민·망명자에 대한 입국 허가 프로그램 및 지원 등 지속적인 예산 투자 계획
  - 개발도상국의 기후 적응을 위한 재정지원 등을 위한 녹색기후기금 분담 및 2050년까지 제로 탄소배출을 위한 글로벌 에너지 전환 지원 등
  - 지속가능개발, 기아·영양실조 해결 등의 글로벌 현안 과제 지원을 통해 국제기구에서의 미국의 리더십 회복
  - 정치적 취약성과 전세계적으로 증가하고 있는 권위주의국가(authoritarianism) 등에 대응하여 민주주의·인권·부정부패 방지 등 지원
- **(상무부)** 상무부의 재량지출 예산은 전년 예산 대비 31.2%(28억달러) 증가한 117억달러 편성
  - 미국의 제조업 네트워크 지원 및 미국 중소기업 제조업자들의 경쟁력 개선과 함께 전사적 미국내 제조(made in all of America) 확립 등 국내 제조를 통한

---

24) 국무부, 국제개발처(USAID; U.S. Agency for International Development), 기타 해외 프로그램

유통망 개선을 위해 2억 6백만달러 배정

- 화석 연료에서 클린 에너지 경제로 전환함에 따라 영향을 받는 지역의 일자리 창출 등 경제 회복 및 투자 촉진
- 미국 상품의 신규시장 개척 지원을 위해 상업외교 강화와 수출 촉진 예산 편성 (해외 신규 시장 조사 및 미국 기업의 대외 수출 지원 등)

<표 7> 기관별 (재량)지출 예산권한 내역

(단위: 십억달러, %)

	2021 <sup>1)</sup> (입법예산)	2022 (임시예산)	2023 (요구액)	증가율 ('23-'22)/'22
<b>내각 부처 (Cabinet Departments)</b>				
농무부 (Agriculture)	23.9	23.7	28.5	17.1
상무부 (Commerce)	8.9	8.9	11.7	31.2
국방부 (Defense)	703.7	709.2	773.0	9.8
교육부 (Education)	73.0	73.0	88.3	20.9
에너지부 (Energy)	41.8	41.8	48.2	15.1
보건복지부 (Health & Human Services)	108.4	110.4	138.0	27.1
국토안보부 (Homeland Security)	54.4	52.7	56.7	5.4
주택·도시개발부 (Housing and Urban Development)	44.5	47.2	60.8	28.8
내무부 (Interior)	15.0	15.1	17.9	20.5
법무부 (Justice, DOJ)	33.5	33.6	37.7	12.5
노동부 (Labor)	12.5	12.5	14.6	17.6
국무부 (State and Other International Programs)	57.3	57.9	67.6	17.7
교통부 (Transportation)	25.3	25.5	26.8	6.0
재무부 (Treasury)	13.5	13.5	16.2	19.9
보훈부 (Veterans Affairs)	104.6	111.1	135.2	29.4
<b>주요 정부기관 (Major Agencies)</b>				
공병단(Corps of Engineers)	7.8	7.8	6.6	-15.3
환경보호청	9.2	9.2	11.9	28.6
조달청(General Services Administration)	-1.0	-1.3	1.3	N/A
항공우주국(NASA)	23.3	23.3	26.0	11.6
국립과학재단	8.5	8.5	10.5	23.6

중소기업청	0.8	0.8	0.9	21.0
사회보장국	9.0	8.9	10.1	12.8
기타 기관들	23.4	23.3	28.1	20.7
의무지출 변화 (Changes in Mandatory Programs offsets)	-26.0 <sup>2)</sup>	-23.3	-34.7	33.5
<b>합계 (FY2022 임시예산(CR) 반영한 수치)</b>	<b>1,375.3<sup>3)</sup></b>	<b>1,393.5</b>	<b>1,582.0</b>	<b>13.5</b>
(Defense Total)	(740.7)	(746)	(813.3)	(9.0)
(Non-Defense total)	(660.7)	(551)	(649.9)	(17.9)
(Veterans Affairs Medical Care Program) <sup>4)</sup>	-	(96)	(118.7)	(23.6)
<b>합계 (FY2022 확정예산(CAA) 반영한 수치)</b>		<b>1,472.9<sup>5)</sup></b>		<b>7.4</b>
(Defense Total)	상동	(782.2)	상동	(4.0)
(Non-Defense total)	상동	(593.6)	상동	(9.5)
(Veterans Affairs Medical Care Program)		(97.2)		(22.2)

- 주: 1) FY2021 입법예산 수치는 FY2022 예산안(Office of Management and Budget, Fiscal Year 2022 Budget of the U.S. Government (Table S-7, S-8), 2021.5.28.) 자료 기준  
2) 의무지출 변화 수치는 FY2022 예산안 자료에서는 FY2023 예산안 자료와 달리 'Non-Base Discretionary Funding' 항목으로 반영되었기에, 2023년 예산안 분류 기준으로 조정하여 작성  
3) FY2022 예산안 기준(의무지출 변화 수치 미포함한 경우)으로 할 경우 1,401.3십억 달러  
\* \$1,375.3bn = \$1,401.3bn(\$740.7bn+\$660.7bn) - \$26.0bn(의무지출변화 수치)  
4) Veterans Affairs Medical Care Program 항목은 FY2023 예산안에만 반영됨  
5) '2022 임시예산 반영한 수치'는 임시예산(CR)을 근거로 한 내각부처 및 주요 정부기관의 예산권한의 개별 및 합산 규모를 보여주고 있으며, '2022 확정예산 반영한 수치'는 내각부처와 주요 정부기관에 대한 개별 수치가 없으며, 국방과 비국방 분야 등의 주요수치 및 합산수치만 다루고 있음

자료: Office of Management and Budget, Fiscal Year 2023 Budget of the U.S. Government, (Table S-7, S-8), 2022.3.28.

#### 4. 주요 재정정책

##### - 행정부 우선순위 정책 -

- ◇ ①일자리 창출 및 경제 수용능력 증대, ②글로벌 위협 대응 및 미국의 리더십 회복, ③보건 인프라 강화, ④기후 위기 대응, ⑤경제 기회 확대 및 형평성(Equity) 추구, ⑥재정 건전화 등
- ◇ 주요 정책을 바탕으로 **더 나은 미국 건설(Building A Better America)** 구현 목표

#### 가. 일자리 창출 / 경제 수용능력 증대

- (미국 항만 및 수로 현대화) 인프라 법<sup>25)</sup>을 바탕으로, 항만 및 수로에 대한 연방 투자를 통해 해상 화물 수송량 강화
  - 추가적으로, 공급망 효율성을 위해 미국 전역 항만에서 환경 영향을 줄일 수 있는 탄소 감축에 초점을 맞춘 프로젝트 진행
- (도로 및 다리 현대화) 도로 및 다리 등의 보수, 개선, 안전 등을 위해 연방 고속도로 사업 예산 투입 및 공공 접근이 가능한 전국적인 전기차 충전 시스템 배치
  - 도로 및 다리 현대화에서 더 나아가 화물·승객 철도의 안전 확보 및 현대화
- (적정가격 주택 공급 확대) 적정가격의 주택 부족 대응을 위해 주택 공급을 확대하고, 장기적으로는 주택 가격 안정화를 위해 500억달러(의무지출) 배정
  - 이와 함께, 주택투자협력 프로그램(HOME Investment Partnerships Program)에 약 19억달러 예산을 투입하여 적정가격의 임대 주택 재건 주택 소유 기회 지원
- (견습제도 확대) 정보통신·첨단 제조업·보건·교통 등의 고성장 분야에서의 견습제도(Registered Apprenticeships) 확대
  - 유색인종 및 여성 등의 견습제도 접근성 개선을 위해 노동부의 관련 예산 2배 확대

25) 인프라 법은 2021년 3월 31일에 바이든 대통령의 펜실베이니아주 연설을 통해 인프라 계획(American Jobs Plan)이 공개된 이후, 이후 정식 법안의 형식(H.R. 3684)으로 상원에서 먼저 통과(2021.8.10.)된 후 약 3개월여 만에 하원(2021.11.5.)을 통과하여 최종 확정됨 (자료: 한국조세재정연구원, 「KIPF 재정동향」, 2021년 하반기, 2021.12.)

## 나. 글로벌 위협 대응 / 미국의 리더십 회복

- (글로벌 자유 보호) 전 세계의 민주주의, 자유, 안보 방어를 위한 미국 리더십을 지원하기 위해 약 18억달러 예산 배정
  - 추가적으로, 중국의 해로운 영향력 자금(malign influence fund) 대응 차원의 예산 4억달러, 러시아 침공으로부터 야기되는 긴급한 안보·에너지·거시경제 안정·시민사회 대응력 수요에 대한 우크라이나 지원에 6억 8,200만달러 배정
- (글로벌 보건 안보 대비) 글로벌 보건 안보 과제 예산으로 106억달러 배정
  - 코로나19를 포함하여 HIV/AIDS, 당뇨 및 말라리아 등의 대응을 위해 3년 동안 글로벌 기금에 총 60억달러(매해 20억달러) 기여
  - 약 5년 동안 국무부와 국제개발처(USAID)에 65억달러(의무지출)를 투입하여 대 유행 및 기타 생화학적 위협 대응 대비 체계 변혁 예정
- (이주민·이민 체계 개선) 중앙 아메리카 이주민 대응, 아이티(Haiti)의 정치·경제 지원, 효율적인 국경 이민 체계 확립 등
  - 비규칙적으로 유입되는 중앙아메리카 이주민에 대한 전략 예산으로 9억 8,700만 달러 배정 및 정치·경제적으로 위기에 처해 있는 아이티의 국가경찰력, 시민 사회 역량, 부정부패 대응 지원을 위해 2억 7,500만달러 배정
  - 미국이민서비스국(USCIS)의 망명 요청건 효율적 진행 및 적체된 이민신청 처리, 난민 처리 개선 등을 위해 7억 6,500만달러 배정

## 다. 보건 인프라 강화

- (세계 최상의 보건 인프라 확립) 향후 5년간 보건복지부에 817억달러를 배정하여 미래 대유행 등에 대비한 보건 체계 확립 계획
  - 향후 위협에 대비하여 주·지방 등에서도 신속한 대응이 가능하도록 공중보건 연구 역량, 보건 인력 개발 등에 예산 투입

□ (인디언 보건 서비스 지원) 인디언 보건 서비스에 충분하고 안정적인 예산 투입

- 고품질의 의료 서비스 접근성 개선, 보건 불평등 대응, 전자 건강기록 시스템 현대화 등 계획

## 라. 기후 위기 대응

※ 바이든 정부는 예산안을 통해 온실가스 배출량 감축(2030년까지 2005년 수치의 50~52%) 계획을 언급

□ (제로 탄소 배출 차량 확대) 연방 조달권한을 통한 미국산(American made) 탄소 배출 제로 차량 수요 확대

- 제로 탄소 배출 차량 및 이와 관련한 충전·연료 인프라 투자와 함께 19개의 연방 기관의 청정에너지 차량 및 부품 산업 가속화 지원 계획에 7억 5,700만달러의 예산 투입

□ (기후 복원력 강화) 연방정부 전반에 걸친 기후 복원력·적응 프로그램에 180억달러 배정

- 기후 복원력 예산을 통해 홍수, 폭우 등으로부터의 피해 위험을 감소시키고, 수중 생태계 회복을 목표로 하고 있음

□ (농업지역의 청정에너지 지원) 농업지역의 청정에너지 전환을 담당하는 전기 공급업자 등에게 보조금, 대출 등 지원에 약 3억달러 배정

- 이 밖에 기술적인 지원과 함께 농무부, 에너지부, 내무부의 탈탄소 협업 촉진을 위해 2천만달러 지원

## 마. 경제 기회 확대 / 형평성(Equity) 추구

□ (취약한 지역사회 투자) 38억달러 규모의 지역사회 개발 보조금을 통해 취약 지역의 인프라 현대화, 경제개발 지원, 공원 생활 편의시설 조성

- 더불어, 미국에서 가장 취약한 100개 지역의 경제 재활성화를 가로막는 장벽 제거와 함께 공평한(equitable) 개발 촉진 계획
- (실업보험 사기 대응) 실업보험의 강화, 안전성 및 현대화 계획
  - 실업보험 프로그램 신청자에 대한 엄격한 신분 검증 및 이와 관련한 주정부의 사기 예방 탐지 및 전략 등 지원
- (주택 기회 확대) 주거선택 바우처 프로그램<sup>26)</sup>을 확대하여 저소득 가구 추가 지원
  - 현 임차 지원가구 외에 노숙 및 가정 폭력 또는 젠더 폭력 등을 겪고 있는 신규 20만 저소득 가구에 대한 추가 지원 계획을 위해 321억달러 배정
- (국내 범죄 예방) 총기 범죄 대응 주·지방 정부의 범죄 대응력 지원
  - 총기 범죄 대응 및 기타 강력 범죄와의 전쟁을 위한 연방정부의 법 집행력 지원에 174억달러 배정
  - 범죄 예방 및 지역 폭력(community violence) 개입 등 주·지방 정부의 범죄 예방 프로그램 지원 예산으로 32억달러 배정

#### 바. 재정 건전화(조세)

- 재정책임 확보 수단으로 법인세율 및 부유세(New Minimum Tax on Billionaires) 신설 계획
  - 법인세율은 현행 단일세율인 21%에서 28%로 인상 계획
  - 부유세는 전체가구 중 상위 0.01%에 해당하는 초고소득층을 대상으로 최저세율 20% 신설 계획 등
    - 부유세의 경우, 해당 부유층의 실질적인 세율이 20%가 되지 않을 경우 실현이익 뿐만 아니라 수입에 대한 미실현(unrealized)이익까지 모두 포함한 추가적인 과세를 통해 최소한 20%가 될 수 있도록 하고자 함

<sup>26)</sup> Housing Choice Voucher Program