

---

# 주요국 예산안 - 호주

---

2022. 05.

## 연구책임자

김우현 센터장

송경호 부연구위원

## 공동연구원

김은숙 선임연구원

본 보고서의 내용은 연구 참여자들의 개인적인 견해로서  
한국조세재정연구원의 공식 견해와 다를 수 있습니다.

## 목 차

1. 경제 및 재정전망 .....	1
가. 경제전망 .....	1
나. 재정전망 .....	3
2. 예산 기초 및 편성 방향 .....	7
3. 예산안 내용 .....	9
가. 수입 .....	9
나. 지출 .....	16
4. 주요 재정정책 .....	21
가. 강력하고 생산적인 경제 건설 .....	21
나. 생활비 지원 .....	23
다. 홍수 피해 복구 지원 .....	23
라. 지역 경제 및 인프라 강화 .....	24
마. 필수 서비스 보장 .....	26
라. 불확실성에 대응 .....	28

## 호주

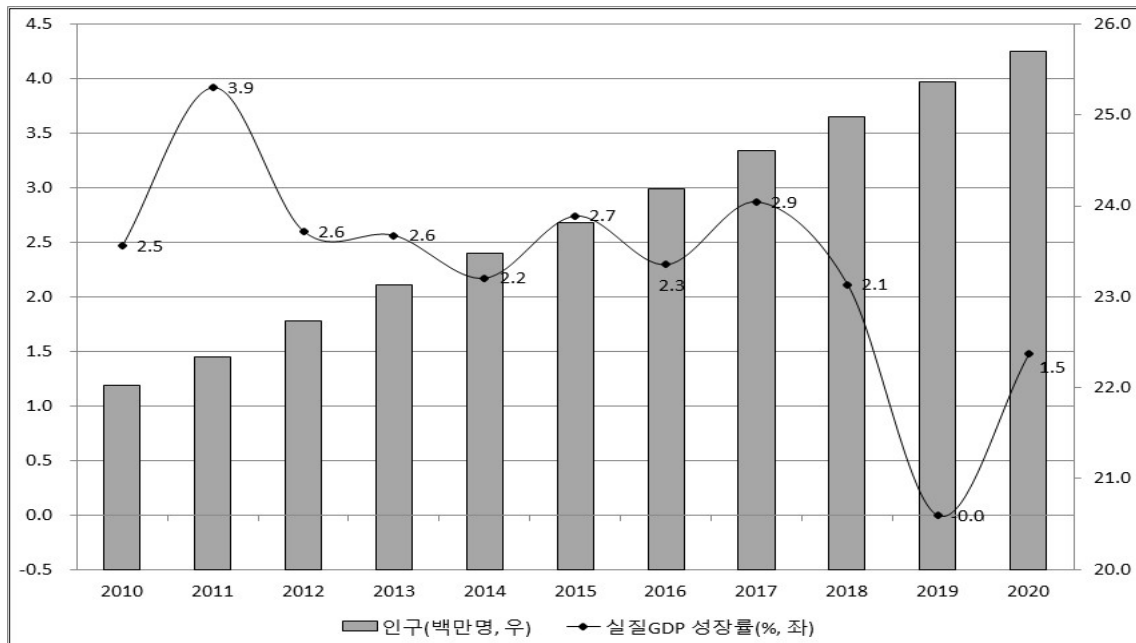
□ FY2021-22 : 2022년 7월 ~ 2023년 6월

□ 출처

- Budget Paper No.1 ~ No.2 2022-23, The Treasury, 2022.3.29.
- Budget Overview, The Treasury, 2022.3.29.
- Budget 2022-23 홈페이지, <https://budget.gov.au/>
- 환율 : 1호주달러 = 약 813.48원 (2021년도 평균)
- 경제규모 : 2019년 경상GDP 1조 3,360억 달러 (우리나라 0.6배 수준)

2020년 경상GDP 1조 4.295억 달러

- 수출입의 대GDP 비율(명목) : 2020년 기준 40.02%
- 인구 : 2,537만명(2019년), 2,570만명(2020년)
- GDP 성장률 및 인구 추이 :



〈요 약〉

□ 경제 및 재정전망

- (경제전망) 소비, 기업 투자 및 수출 부문의 성장세로 실질 GDP 성장률은 FY2022-23에 3.5%, FY2023-24에는 2.5%에 이를 것으로 전망
  - 실업률은 2022년 3사분기에 3.75%로 전망되었는데, 이는 2년 전 예산안 상의 예측치 대비 약 3%p 낮고, 약 50년 만에 가장 낮은 수치
  - 인플레이션은 점차 완화될 것으로 보이나 COVID-19로 인한 글로벌 공급망 차질 등의 영향으로 2023년 2사분기 3%, 2024년 2사분기 2.5% 전망
- (재정전망) 노동시장의 강한 회복과 단기 원자재 가격 상승으로 세수가 확대되면서, FY2022-23 예산수지 적자는 지난 MYEFO(반기 경제·재정 전망) 대비 209억 호주달러 개선된 780억 호주달러(GDP의 3.4%)가 될 것으로 예상
  - 총 채무(Gross debt)는 단기적으로 안정되고 중기적으로는 감소할 것으로 예상(FY2021-22에 GDP의 39.5%, 2025년 6월 30일 기준 GDP의 44.9%)

□ (예산 기초) 채무 안정 및 감소를 위해 경제 성장에 중점을 두고 있으며, 중기적으로 예산수지 적자폭이 개선될 것으로 전망

- FY2022-23 예산수지는 GDP 대비 3.4%(780억 호주달러) 적자, FY2025-26에는 GDP 대비 1.6%(431억 호주달러) 적자

□ 예산안 내용

- (수입) 현금주의 기준 일반 정부 수입(cash receipts)은 지난 MYEFO 대비 312억 호주달러 증가한 5,476억 호주달러
- (지출) 발생주의 기준 일반 정부 지출(accrual expenses)은 전년 대비 5% 감소한 6,285억 호주달러로 예상

□ 주요 재정정책

- (경제 강화) 소기업의 디지털화, 직업 훈련, 숙련 노동자의 이주 장려, 견습생

교육 및 국경 재개, 제조 전략 현대화<sup>1)</sup> 등에 투자하여 더욱 강력하고 생산적인 경제를 구축하고 이를 통해 더 많은 일자리를 창출

- (생활비 지원) 생활비 지원 패키지(임시·선별적), 유류세 감면 등을 통해 생활비 부담을 완화
- (홍수피해 복구 지원) 퀸즐랜드와 뉴사우스웨일즈 지역의 홍수 피해에 대응하고 해당 지역의 복구를 위해 지원
- (지역 경제 및 인프라 투자) 4개의 주요 권역을 중심으로 인프라 프로젝트에 투자하고, 도로 및 철도 인프라 10년 계획을 시행하며, 지역 성장 및 생산성 촉진을 위해 지역발전 가속화 프로그램<sup>2)</sup>을 수립
- (필수 서비스 보장) 동절기 COVID-19 유행에 대비하고, 보건 및 의료에 대한 연구, 노인 돌봄, 교육, 여성 안전, 격차 해소, 재향 군인을 위해 추가 지원
- (불확실성 대응) 국가 안보 및 국방 능력에 투자하여 자국의 이익을 보호

---

1) Modern Manufacturing Strategy: 호주 제조업 역량 강화를 위해 6가지 중점 분야(자원 기술 및 주요 광물 처리, 식음료, 의료용 제품, 재활용 및 청정 에너지, 국방, 우주)에 대해 로드맵을 개발하고 이에 따른 지원 및 인센티브를 제공

(참고: <https://www.industry.gov.au/sites/default/files/October%202020/document/make-it-happen-modern-manufacturing-strategy.pdf>, 검색일자: 2022.5.11.)

2) Regional Accelerator Program: 기반시설, 첨단제조, 견습 및 고등교육에 대한 투자를 통해 지역 경제를 다각화하고 신규·기존 산업에서 일자리를 창출하기 위한 프로그램

## 1. 경제 및 재정전망

### 가. 경제전망

- 호주는 팬데믹의 지속적인 영향에도 불구하고 강한 회복력을 보였고, 특히 노동 시장 및 소비 지출에서 예상보다 강한 모멘텀을 보이면서 지난 FY2021-22 MYEFO<sup>3)</sup> 대비 경제 전망이 상향 조정됨
- (경제 성장률) 소비, 기업 투자 및 수출 부문의 성장세로 실질 GDP 성장률은 FY2022-23에 3.5%, FY2023-24에는 2.5%에 이를 것으로 전망
  - 예상보다 강한 소비 지출 및 고용 상황으로 인해 FY2021-22 실질 GDP 성장률은 4.25%로 지난 MYEFO 수치(3.75%)를 상회할 것으로 예측
  - FY2024-25 및 FY2025-26 실질 GDP 성장률은 지난 MYEFO 수준인 2.5%로 전망
- (고용) 노동 참여율이 기록적인 수치<sup>4)</sup>를 보이고 있는 가운데 경제 회복이 잘 진행되고 있고, 이러한 회복세는 다시 고용 증가를 견인할 것으로 예상
  - 실업률은 2022년 3사분기에 3.75%로 전망되었는데, 이는 2년 전 예산안 상의 예측치 대비 약 3%p 낮고, 약 50년 만에 가장 낮은 수치
  - 노동 시장의 빠른 회복으로 약 10년 만에 임금 상승이 가장 빠르게 가속화될 것으로 예상
- (물가) 인플레이션은 재화에 대한 수요 증가, 러시아의 우크라이나 침공 등 글로벌 요인의 영향을 받고 있으나, 선진국 대비 완만한 수준을 보일 것으로 전망
  - 소비자물가 상승률은 2021년 4사분기에 3.5%를 기록하였고, 국제 유가 상승 등의 영향으로 2022년 2사분기에는 4.25%까지 상승할 것으로 전망
  - COVID-19로 인한 글로벌 공급망 차질 등의 영향을 받았으나 인플레이션은 점차

3) Mid-Year Economic and Fiscal Outlook: 반기 경제·재정 전망으로 보통 7월 회계연도가 시작된 이후 12월경 발표

4) 2022년 2월 기준 66.4%

완화되어 2023년 2사분기 3%, 2024년 2사분기 2.5%에 이를 것으로 전망

- (리스크) COVID-19 유행, 러시아의 우크라이나 침공, 공급망 차질 및 물가 상승 압력은 세계와 국내 경제 전망의 주요 위협
  - 치명률이 높거나 백신에 내성이 있는 COVID-19 변이 바이러스가 출현한다면 이는 국내 경제에 상당한 하방 위협으로 작용할 것임
    - 반대로, 접종률이 높아지고 면역력이 향상된다면 소비자 신뢰가 높아지고 팬데믹 기간 동안 높아졌던 가계 저축률이 이전 수준으로 빠르게 돌아가 소비가 촉진될 것임
  - 러시아의 우크라이나 침공은 국제 물가와 경기에 상당한 위협을 초래
    - 호주는 러시아 무역이 매우 제한적이기 때문에 러시아의 우크라이나 침공과 관련된 직접적인 영향은 크지 않겠으나, 갈등이 고조되거나 장기간 유지된다면 이는 호주 경제에 하방 위협으로 작용할 것임
  - 글로벌 인플레이션이 높고 노동 시장의 경직성이 계속된다면 이는 국내 인플레이션을 상승시켜 경제 전망에 대한 불확실성을 높일 수 있음

<표 1> 주요 경제 변수 전망(FY2022-23 Budget)

(단위: %)

구분	실적	전망				
	2020-21	2021-22	2022-23	2023-24	2024-25	2025-26
실질 GDP 성장률	1.5	4.25	3.5	2.5	2.5	2.5
고용 성장률	6.5	2.75	1.5	1.5	1	1
실업률	5.1	4	3.75	3.75	3.75	4
소비자물가지수	3.8	4.25	3	2.75	2.75	2.5
임금물가지수	1.7	2.75	3.25	3.25	3.5	3.5
명목 GDP 성장률	4.4	10.75	0.5	3	5.25	5

주: 실질GDP성장률은 연평균 증가율, 고용성장률·소비자물가지수·임금물가지수는 2분기(June Quarter) 기준 연간 증가율, 실업률은 2분기(June Quarter) 기준  
출처: 호주 연방정부, Budget 2022-23, Paper No.1, p.6 <Table 1.1>, 2022.3.29.

<표 2> 주요 경제 변수 전망(FY2021-22 MYEFO)

(단위: %)

구분	실적	전망				
	2020-21	2021-22	2022-23	2023-24	2024-25	2025-26
실질 GDP 성장률	1.5	3.75	3.5	2.25	2.5	-
고용 성장률	6.5	1	2	1.5	1.25	-
실업률	5.1	4.5	4.25	4.25	4.25	-
소비자물가지수	3.8	2.75	2.5	2.5	2.5	-
임금물가지수	1.7	2.25	2.75	3	3.25	-
명목 GDP 성장률	4.4	6.5	1.25	4.5	5	-

출처: 호주 연방정부, Mid-Year Economic and Fiscal Outlook 2021-22, p.2 <Table 1.2>, 2021.12.

## 나. 재정전망

- 성공적인 방역 정책과 COVID-19에 대응한 경제 지원이 경제 회복에 중요한 역할을 하면서, 오미크론 발병과 최근 홍수 피해에도 불구하고 호주의 재정은 상당한 개선이 이루어지고 있음
  - 이는 예상보다 노동 시장 회복이 강하게 이루어졌고, 단기 원자재 가격 또한 상승하면서 세수가 확대되었기 때문
- (재정수지) FY2025-26까지 5년 동안 예산수지(underlying cash balance)는 지난 MYEFO 대비 총 1,036억 호주달러 개선될 것으로 전망
  - 수입(Receipts)은 FY2022-23에 GDP의 23.8%에서 FY2032-33에 GDP의 25.8%까지 증가할 것으로 예상
  - 지출(Payments)은 FY2022-23에 GDP의 27.2%에서 FY2025-26에 GDP의 26.3%까지 감소한 후, FY2032-33에 26.5%에 이르는 등 중기적으로 안정될 것으로 전망
  - FY2022-23 예산수지 적자는 지난 MYEFO 대비 209억 호주달러 개선된 780억 호주달러(GDP의 3.4%)가 될 것으로 예상
    - 중기적으로는 FY2025-26에 431억 호주달러(GDP의 1.6%)에서 FY2032-33에 GDP의 0.7%까지 계속하여 감소할 것으로 예상

- (채무) 경제 성장이 채무 비용을 증가할 것으로 예상됨에 따라 지속적인 적자에도 불구하고 채무비율은 단기적으로 안정되고 중기적으로는 감소할 것으로 예상
  - COVID-19에 대응한 상당한 재정 비용에도 불구하고 호주의 채무 부담은 여전히 감당할 만한 수준으로 여러 선진국 대비 낮은 채무 비율을 유지하고 있음
  - 명목 GDP가 크게 증가하여 순 채무(Net debt)는 FY2020-21에 GDP의 28.6%에서 FY2021-22에 27.6%로 감소할 것으로 예측
    - 2023년 6월 30일 기준, 순 채무는 GDP의 31.1%(7,149억 호주달러)로 추정되는데, 이는 지난 MYEFO의 GDP의 34.7%(7,731억 호주달러) 대비 낮은 수준
    - 중기적으로는 2033년 6월 30일 기준, GDP의 26.9%에 이를 것으로 전망
  - 총 채무(Gross debt)는 FY2021-22에 GDP의 39.5%에서 2025년 6월 30일 기준 GDP의 44.9%로 정점에 이를 것으로 전망
    - 중기적으로는 2033년 6월 30일 기준 GDP의 40.3%로 감소가 예상되며, 이는 지난 MYEFO 대비 9.6%p(2,360억 호주달러) 낮은 수치

<표 3> 예산총량(Budget Aggregates) 전망

(단위: 십억호주달러, %)

	실적	추정					TOTAL
	2020-21	2021-22	2022-23	2023-24	2024-25	2025-26	
수입(Receipts) <sup>1)</sup>	519.9	556.6	<b>547.6</b>	585.2	615.2	643.9	2,392.0
GDP 대비 비율	25.1	24.3	<b>23.8</b>	24.7	24.7	24.6	-
지출(Payments) <sup>1)</sup>	654.1	636.4	<b>625.6</b>	641.7	662.3	687.0	2,616.6
GDP 대비 비율	31.6	27.8	<b>27.2</b>	27.1	26.6	26.3	-
예산수지(Underlying Cash Balance) <sup>2)</sup>	-134.2	-79.8	<b>-78.0</b>	-56.5	-47.1	-43.1	-224.7
GDP 대비 비율	-6.5	-3.5	<b>-3.4</b>	-2.4	-1.9	-1.6	-
재정수입(Revenue) <sup>3)</sup>	523.0	566.4	<b>560.9</b>	595.7	621.7	655.2	2,433.6
GDP 대비 비율	25.3	24.7	<b>24.4</b>	25.2	25.0	25.1	-
재정지출(Expenses) <sup>3)</sup>	651.9	639.6	<b>628.5</b>	643.8	665.4	686.8	2,624.5
GDP 대비 비율	31.5	27.9	<b>27.3</b>	27.2	26.7	26.3	-
순 영업 수지 (Net operating balance)	-128.9	-73.2	<b>-67.5</b>	-48.2	-43.6	-31.6	-190.9
GDP 대비 비율	-6.2	-3.2	<b>-2.9</b>	-2.0	-1.8	-1.2	-
순자본투자(Net capital investment)	7.2	11.1	<b>11.3</b>	10.6	7.4	8.2	37.5
GDP 대비 비율	0.3	0.5	<b>0.5</b>	0.4	0.3	0.3	-
재정수지(Fiscal balance) <sup>4)</sup>	-136.1	-84.2	<b>-78.8</b>	-58.8	-51.1	-39.8	-228.4
GDP 대비 비율	-6.6	-3.7	<b>-3.4</b>	-2.5	-2.1	-1.5	-
순 채무(Net debt) <sup>5)</sup>	592.2	631.5	<b>714.9</b>	772.1	823.3	864.7	-
GDP 대비 비율	28.6	27.6	<b>31.1</b>	32.6	33.1	33.1	-
총 채무(Gross debt) <sup>6)</sup>	817.0	906.0	<b>977.0</b>	1,056.0	1,117.0	1,169.0	-
GDP 대비 비율	39.5	39.5	<b>42.5</b>	44.6	44.9	44.7	-

주: 1. TOTAL 은 FY2022-23부터 FY2025-26까지 수치의 합

1) 현금주의 기준

2) 현금주의 기준. 예산수지=수입-지출, 2020-21 이전은 미래기금(Future Fund) 순예상수익 제외

3) 발생주의 기준

4) 발생주의 기준. 재정수지=재정수입-재정지출-순자본투자

5) 채무(예금, 정부채권(시장가), 대출 및 기타 차입금)에서 자산(현금 및 예금, 선금금, 투자, 대출 및 출자 금액)을 차감

6) 정부채권(액면가)

출처: 호주 연방정부, Budget 2022-23, Paper No.1, p.75 <Table 3.2>, 2022.3.29.

호주 연방정부, Budget 2022-23, Paper No.1, p.102 <Table 3.8>, 2022.3.29.

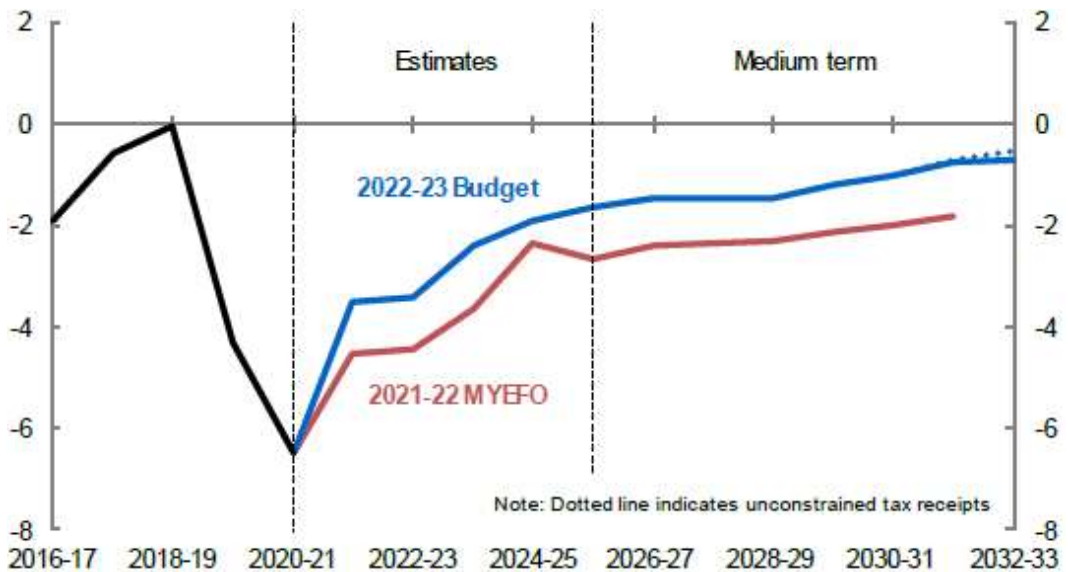
□ (경제·재정 전략) 호주 정부는 강한 경기 회복과 저실업 목표를 달성했다는 점을 고려하여 경제·재정 전략을 “중기 재정 전략” 단계로 전환함

- 경제·재정 전략은 지속 가능한 민간 주도의 성장과 일자리 창출을 촉진하고, 미래의 충격에 잘 대응하도록 보장하는 것을 의미
  - FY2021-22 예산안에서 “COVID-19 경제 회복 계획”과 “중기 재정 전략”을 제시한 바 있음
    - (COVID-19 경제 회복 계획) 고용 및 성장을 촉진하고, 기업 및 소비자의 신뢰를 증진하는 것을 목표로 함
    - (중기 재정 전략) 채무의 안정과 감축을 위해 경기 성장에 집중하는 재정 전략
- “중기 재정 전략”으로의 전환은 긴급 재정지원의 시대는 지났고 채무 안정화 및 감소를 위해 경제 성장에 초점을 둔 재정 정상화가 적절하다는 판단에 따른 것

## 2. 예산 기초 및 편성 방향

- (예산기조) 저실업 목표를 달성한 정부는 채무 안정 및 감소를 위해 경제·재정 전략을 “중기 재정 전략” 단계로 전환하여 경제 성장에 중점을 둠
  - 노동시장이 강한 회복을 보였고 단기적으로는 원자재 가격이 크게 상승하면서 세수가 증가하여 예산수지 전망치가 MYEFO 대비 개선됨
  - FY2022-23 예산수지는 GDP 대비 3.4%(780억 호주달러)의 적자가 예상되며, FY2025-26에는 GDP 대비 1.6%(431억 호주달러)의 적자를 보이면서 중기적으로 개선이 계속될 것으로 전망

[그림 1] GDP 대비 예산수지(Underlying cash balance as a share of GDP) 전망  
(단위: GDP 대비 %)



출처: 호주 연방정부, Budget 2022-23, Paper No.1, p.79 <Chart 3.2 >, 2022.3.29..

- (편성 방향5) 더 많은 일자리 제공, 생활비의 선별적 지원, 지역 경제 강화, 의료 시스템 등의 필수 서비스에 대한 투자 강화, 국가 안보 및 회복력 있는 경제 투자 등 더욱 강력한 미래 건설을 뒷받침하는 방향으로 예산을 편성

5) 주요 정책과 관련된 내용은 동 보고서 pp.21~pp.29를 참고바람

- (경제 강화) 중소기업의 디지털화, 직업 훈련, 숙련 노동자의 이주 장려, 견습생 교육 및 국경 재개, 제조 전략 현대화<sup>6)</sup> 등에 투자하여 더욱 강력하고 생산적인 경제를 구축하고 이를 통해 더 많은 일자리를 창출
- (생활비 지원) 생활비 지원 패키지(임시·선별적), 유류세 감면 등을 통해 생활비 부담을 완화
- (홍수피해 복구 지원) 퀸즐랜드와 뉴사우스웨일즈 지역의 홍수 피해에 대응하고 해당 지역의 복구를 위해 지원
- (지역 경제 및 인프라 투자) 4개의 주요 권역을 중심으로 인프라 프로젝트에 투자하고, 도로 및 철도 인프라 10년 계획을 시행하며, 지역 성장 및 생산성 촉진을 위해 지역발전 가속화 프로그램<sup>7)</sup>을 수립
- (필수 서비스 보장) 동절기 COVID-19 유행에 대비하고, 보건 및 의료에 대한 연구, 노인 돌봄, 교육, 여성 안전, 격차 해소, 재향 군인을 위해 추가적으로 지원
- (불확실성 대응) 국가 안보 및 국방 능력에 투자하여 자국의 이익을 보호

---

6) Modern Manufacturing Strategy: 호주 제조업 역량 강화를 위해 6가지 중점 분야(자원 기술 및 주요 광물 처리, 식음료, 의료용 제품, 재활용 및 청정 에너지, 국방, 우주)에 대해 로드맵을 개발하고 이에 따른 지원 및 인센티브를 제공

(참고: <https://www.industry.gov.au/sites/default/files/October%202020/document/make-it-happen-modern-manufacturing-strategy.pdf>, 검색일자: 2022.5.11.)

7) Regional Accelerator Program: 기반시설, 첨단제조, 견습 및 고등교육에 대한 투자를 통해 지역 경제를 다각화하고 신규·기존 산업에서 일자리를 창출하기 위한 프로그램

### 3. 예산안 내용

#### 가. 수입

- 현금주의 기준 일반 정부 수입(cash receipts)은 예상보다 강한 회복을 보인 노동 시장과 높은 원자재 가격으로 FY2021-22 MYEFO 및 예산안 전망치 대비 높게 나타남
  - FY2021-22 예산안 기준 FY2021-22 수입은 4,820.5억 호주달러였으나 FY2022-23 예산안에서는 745.7억 호주달러 증가한 5,566.3억 호주달러로 추정됨
  - 개선된 경제 전망으로 인하여 FY2022-23 이후 전망 기간 전반에 걸쳐 수입 전망치가 상향 조정됨
    - 지난 MYEFO 이후 수입은 FY2022-23에 312억 호주달러, FY2025-26까지 총 1,205억 호주달러 상향 조정

<표 4> 2021-22예산안 및 2021-22 반기경제재정보고서(MYEFO), 2022-23 예산안의 일반 정부 수입(general government receipts) 전망 변화 비교

(단위: 백만호주달러)

구분	추정				
	2021-22	2022-23	2023-24	2024-25	2025-26
2021-22 예산안 수입(a)	482,053	494,000	532,855	571,969	*
변동(b-a)	50,077	22,449	17,399	19,196	*
2021-22 MYEFO 수입(b)	532,130	516,449	550,254	591,165	613,560
변동(c-b)	24,496	31,183	34,954	24,072	30,339
<b>2022-23 예산안 수입(c)</b>	<b>556,626</b>	<b>547,632</b>	<b>585,208</b>	<b>615,237</b>	<b>643,900</b>

주: 현금주의 기준이며, \* 표시는 데이터 없음을 의미  
출처: 호주 연방정부, Budget 2022-23, Paper No.1, p.116 <Table 4.2>, 2022.3.29.

- 현금주의 기준 조세 수입(taxation receipts)은 예상보다 빠른 경기 회복과 경제 전망 개선으로 인해 FY2021-22 MYEFO 및 예산안 전망치 대비 높게 나타남
  - FY2021-22 예산안 기준 FY2021-22 조세 수입은 4,456.0억 호주달러였으나

FY2022-23 예산안에서는 668.8억 호주달러 증가한 5,124.8억 호주달러로 추정됨

- 세목별 수입이 전반적으로 상향 조정되면서 FY2022-23 이후 전망 기간 전반에 걸쳐 조세 수입 전망치가 상향 조정됨
- 지난 MYEFO 이후 조세 수입은 FY2022-23에 299억 호주달러, FY2025-26까지 총 1,261억 호주달러 상향 조정

<표 5> 2021-21 예산안 및 2021-22 반기경제재정보고서(MYEFO), 2022-23 예산안의 조세 수입(taxation receipts) 전망 변화 비교

(단위: 백만호주달러)

구분	추정				
	2021-22	2022-23	2023-24	2024-25	2024-25
2021-22 예산안 수입(a)	445,599	<b>455,328</b>	493,106	525,353	*
변동(b-a)	44,888	<b>23,200</b>	14,502	14,119	*
2021-22 MYEFO 수입(b)	490,487	<b>478,528</b>	507,609	539,472	563,285
변동(c-b)	21,993	<b>29,872</b>	34,148	27,153	34,948
<b>2022-23 예산안 수입(c)</b>	<b>512,480</b>	<b>508,400</b>	<b>541,757</b>	<b>566,625</b>	<b>598,233</b>

주: 현금주의 기준이며, \* 표시는 데이터 없음을 의미  
출처: 호주 연방정부, Budget 2022-23, Paper No.1, p.117 <Table 4.3>, 2022.3.29.

□ 주요 세목별 수입 변화

- (개인소득세) 지난 MYEFO 대비 개인소득세 수입<sup>8)</sup>은 FY2022-23에 138억 호주달러, FY2025-26까지 4년 동안 900억 호주달러만큼 상향 조정됨
  - 이는 고용이 빠르게 회복되고 평균 임금이 높아져 세금 징수액이 지난 MYEFO 대비 높게 추정되었기 때문
- (부가급부세) 지난 MYEFO 대비 부가급부세 수입<sup>9)</sup>은 FY2022-23에 4천만 호주달러, FY2025-26까지 4년 동안 5억 8천만 호주달러만큼 상향 조정됨

8) total individuals and other withholding taxation receipts

9) Fringe benefits tax receipts: 부가급부(Fringe benefits)는 임금 외에 근로자가 고용주의 부담으로 받는 경제적 이익을 의미하는데, 이러한 혜택은 상품 또는 서비스의 형태를 취할 수 있음. 이러한 혜택이 직원에게 제공된 경우 고용주는 부가급부세 납부의 의무를 갖게 됨.

- 이는 근로자에 대한 부가급부 혜택이 상당히 높아짐에 따라 추정기간 동안 수입 기반이 개선되었기 때문
- (법인세) 지난 MYEFO 대비 법인세 수입<sup>10)</sup>은 FY2022-23에 103억 호주달러, FY2025-26까지 4년 동안 98억 호주달러 증가할 것으로 예상
  - 특히 FY2021-22 및 FY2022-23 법인세 수입 증가는 주로 원자재 가격이 크게 상승하면서 자원 부문에서 세수입이 늘어난 결과로, 이러한 강세는 점차 감소할 것으로 예상
  - 지난 MYEFO 이후 발표된 새로운 조세정책은 FY2025-26까지 4년 동안 법인세 수입을 6억 호주달러 증가시킬 것으로 예상

---

10) company tax receipts

<표 6> 2022-23 예산안 일반 정부 수입(general government receipts) 규모

(단위: 백만호주달러, %)

구분	추정		변동	
	2021-22 MYEFO(a)	2022-23 예산안(b)	금액(b-a)	비율
<b>조세수입(Taxation Receipts)</b>	<b>478,528</b>	<b>508,400</b>	<b>29,872</b>	<b>6.2</b>
소득세(Income taxation Receipts)	347,650	375,790	28,140	8.1
개인소득세(Total individuals and other withholding tax)	250,100	263,900	13,800	5.5
부가급부세(Fringe benefits tax)	3,590	3,630	40	1.1
법인세(Company tax)	79,900	90,200	10,300	12.9
연금세(Superannuation funds)	12,660	15,660	3,000	23.7
석유세(Petroleum resource rent tax)	1,400	2,400	1,000	71.4
간접세(Indirect taxation Receipts)	130,878	132,610	1,732	1.3
부가세(Goods and services tax)	76,861	79,432	2,571	3.3
주류세(Wine equalisation tax)	1,100	1,170	70	6.4
고급자동차세(Luxury car tax)	720	880	160	22.2
소비세 및 관세(Total excise and customs duty)	43,600	42,560	-1,040	-2.4
주요 은행세(Major bank levy)	1,600	1,550	-50	-3.1
농업세(Agricultural levies)	541	560	19	3.4
기타간접세(Other taxes)	6,456	6,458	2	0.0
<b>세의수입(Non-taxation Receipts)</b>	<b>37,921</b>	<b>39,232</b>	<b>1,311</b>	<b>3.5</b>
<b>재정수입(Total Receipts)</b>	<b>516,449</b>	<b>547,632</b>	<b>31,183</b>	<b>6.0</b>

주: 현금주의 기준

출처: 호주 연방정부, Budget 2022-23, Paper No.1, p.126 <Table 4.6>, 2022.3.29.

<표 7> 2022-23 예산안 세목별 일반 정부 수입(general government receipts) 전망

(단위: 백만호주달러)

구분	실적	추정				
	2020-21	2021-22	2022-23	2023-24	2024-25	2025-26
<b>조세수입(Taxation Receipts)</b>	<b>473,850</b>	<b>512,480</b>	<b>508,400</b>	<b>541,757</b>	<b>566,625</b>	<b>598,233</b>
소득세(Income taxation receipts)	349,058	390,940	375,790	402,240	420,380	446,640
개인소득세(Total individuals and other withholding tax)	232,961	252,300	263,900	289,000	290,300	308,200
부가급부세(Fringe benefits tax)	3,569	3,330	3,630	3,930	4,120	4,330
법인세(Company tax)	98,786	109,100	90,200	87,500	103,000	109,600
연금세(Superannuation funds)	12,956	24,560	15,660	19,410	20,560	22,110
석유세(Petroleum resource rent tax)	786	1,650	2,400	2,400	2,400	2,400
간접세(Indirect taxation receipts)	124,792	121,540	132,610	139,517	146,245	151,593
부가세(Goods and services tax)	72,932	72,782	79,432	82,921	86,603	90,362
주류세(Wine equalisation tax)	1,119	1,140	1,170	1,200	1,250	1,300
고급자동차세(Luxury car tax)	914	880	880	850	890	940
소비세 및 관세(Total excise and customs duty)	42,582	39,350	42,560	44,950	47,600	49,170
주요 은행세(Major bank levy)	1,619	1,500	1,550	1,600	1,650	1,750
농업세(Agricultural levies)	525	600	560	572	578	589
기타간접세(Other taxes)	5,101	5,289	6,458	7,424	7,673	7,483
<b>세외수입(Non-taxation receipts)</b>	<b>46,063</b>	<b>44,146</b>	<b>39,232</b>	<b>43,451</b>	<b>48,612</b>	<b>45,667</b>
판매수입(Sales of goods and services)	16,390	17,626	18,346	19,520	20,413	20,943
이자수입(Interest received)	2,812	2,557	2,820	3,393	3,670	3,932
출자수입(Dividends and distributions)	9,757	9,142	5,284	5,672	6,048	6,418
기타세외수입(Other sources of non-taxation receipts)	17,105	14,821	12,783	14,866	18,481	14,374
<b>재정수입(Total Receipts)</b>	<b>519,913</b>	<b>556,626</b>	<b>547,632</b>	<b>585,208</b>	<b>615,237</b>	<b>643,900</b>

주: 현금주의 기준  
출처: 호주 연방정부, Budget 2022-23, Paper No.1, p.127 <Table 4.7>, 2022.3.29.

※ 발생주의 수입

- 발생주의 기준 일반 정부 수입(accrual revenue)은 지난 MYEFO 이후 FY2022-23에 306억 호주달러 높게 추정되었고, FY2025-26까지 4년 동안 1,162억 호주달러 상향 조정됨

<표 8> 2021-22 예산안 및 2021-22 반기경제재정보고서(MYEFO), 2022-23 예산안의 일반 정부 수입(general government revenue) 전망 변화 비교

(단위: 백만호주달러)

구분	추정				
	2021-22	2022-23	2023-24	2024-25	2025-26
2021-22 예산안 수입(a)	496,621	505,145	544,487	577,959	*
변동(b-a)	45,907	25,195	19,482	19,364	*
2021-22 MYEFO 수입(b)	542,528	530,340	563,969	597,323	*
변동(c-b)	23,889	30,606	31,691	24,417	*
2022-23 예산안 수입(c)	566,417	560,947	595,660	621,741	655,232

주: 발생주의 기준이며, \* 표시는 데이터 없음을 의미  
출처: 호주 연방정부, Budget 2022-23, Paper No.1, p.128 <Table 4.8>, 2022.3.29.

<표 9> 2022-23 예산안 일반 정부 수입(general government revenue) 규모

(단위: 백만호주달러, %)

구분	추정		변동	
	2021-22 MYEFO(a)	2022-23 예산안(b)	금액(b-a)	비율
<b>조세수입(Taxation Revenue)</b>	<b>491,087</b>	<b>520,959</b>	<b>29,872</b>	<b>6.1</b>
소득세(Income taxation Revenue)	355,870	384,010	28,140	7.9
개인소득세(Total individuals and other withholding tax)	256,300	270,100	13,800	5.4
부가급부세(Fringe benefits tax)	3,540	3,580	40	1.1
법인세(Company tax)	81,900	92,200	10,300	12.6
연금세(Superannuation funds)	12,690	15,690	3,000	23.6
석유세(Petroleum resource rent tax)	1,440	2,440	1,000	69.4
<b>간접세(Indirect taxation Revenue)</b>	<b>135,217</b>	<b>136,949</b>	<b>1,732</b>	<b>1.3</b>
부가가세(Goods and services tax)	79,880	82,460	2,580	3.2
주류세(Wine equalisation tax)	1,120	1,190	70	6.3
고급자동차세(Luxury car tax)	720	880	160	22.2
소비세 및 관세(Total excise and customs duty)	43,600	42,560	-1,040	-2.4
주요 은행세(Major bank levy)	1,620	1,570	-50	-3.1
농업세(Agricultural levies)	541	560	19	3.4
기타간접세(Other taxes)	7,735	7,729	-7	-0.1
<b>세의수입(Non-taxation Revenue)</b>	<b>39,254</b>	<b>39,988</b>	<b>734</b>	<b>1.9</b>
<b>재정수입(Total Revenue)</b>	<b>530,340</b>	<b>560,947</b>	<b>30,606</b>	<b>5.8</b>

주: 발생주의 기준

출처: 호주 연방정부, Budget 2022-23, Paper No.1, p.130 <Table 4.10>, 2022.3.29.

## 나. 지출

- FY2022-23 발생주의 기준 일반 정부 지출(accrual expenses)은 전년 대비 5% 감소한 6,285억 호주달러로 예상됨
  - 이러한 지출 감소는 COVID-19 팬데믹 상황에서 보건 및 경제에 미치는 영향에 대응하기 위한 대규모의 지원이 상당 규모 감소했기 때문
  - FY2023-24에서 FY2025-26 지출의 전년대비 증가율은 비교적 안정적으로 유지될 것으로 예상
  - GDP 대비 지출 비중은 FY2021-22 27.9%, FY2025-26 26.3%로 점진적으로 감소할 것으로 예상되는데, 이는 추정 기간 동안 GDP 개선이 반영된 것

<표 10> 일반정부 재정 지출(expenses) 추정

(단위: 십억호주달러, %)

구분	2021-22	2022-23 예산안				
	MYEFO	수정	추정			
	2021-22	2021-22	2022-23	2023-24	2024-25	2024-25
<b>총 지출</b>	<b>633.8</b>	<b>639.6</b>	<b>628.5</b>	<b>643.8</b>	<b>665.4</b>	<b>686.8</b>
전년대비 증가율	-5.6	-5.4	-5.0	-0.5	0.5	0.6
GDP 대비 비중	28.8	27.9	27.3	27.2	26.7	26.3

주: 전년대비 증가율은 실질 증가율을 의미하며, 이는 소비자물가 지수를 활용하여 산출  
 출처: 호주 연방정부, Budget 2022-23, Paper No.1, p.139 <Table 5.1.1>, 2022.3.29.

### □ 기능별 지출 현황

- (국방) FY2021-22에서 FY2025-26까지의 지출 증가는 2016년 국방백서<sup>11)</sup> 및 2020년 군사구조계획<sup>12)</sup>에 명시된 사항을 이행하기 위해 필요한 투자 증가를 반영
- (교육) FY2021-22에서 FY2025-26까지의 지출 증가는 학교 개선 패키지<sup>13)</sup> 시행

11) the 2016 Defence White Paper  
 12) the 2020 Force Structure Plan  
 13) the Quality Schools package

과 사립학교에 대한 자금 지원의 증가를 반영한 결과

- (보건) FY2021-22와 FY2022-23 사이의 지출 감소는 주로 COVID-19 비상 대응 조치의 일부 중단에 기인
  - FY2022-23에서 2025-26까지의 지출 증가는 주정부 공립병원의 서비스 규모가 커질 것으로 예상됨에 따라 이에 대한 지원 증가를 반영
- (사회보장·복지) FY2021-22와 FY2022-23 사이의 지출 감소는 FY2021-22에 COVID-19 재난 지원금<sup>14)</sup> 및 팬데믹 휴가 재난 지원금<sup>15)</sup>의 높은 지출 수준에 기인
  - FY2022-23에서 FY2025-26까지의 지출 증가는 주로 노령연금, 노인 돌봄 서비스, 장애인 보조인에 대한 지출 증가에 기인
- (교통·통신) FY2021-22와 FY2022-23의 지출 증가는 도로 및 철도 인프라에 대한 정부 우선순위 정책을 대폭 반영한 결과
  - FY2022-23에서 FY2025-26까지의 지출 감소는 단기 경기부양 이니셔티브의 종료에 기인
- (기타 경제 부문) FY2021-22와 FY2022-23의 지출 감소는 주로 COVID-19 팬데믹에 대한 경제적 대응이 일시적으로 이루어졌고 FY2022-23에 COVID-19 비즈니스 지원 보조금<sup>16)</sup>이 종료됨에 기인
- (기타 목적) FY2022-23에서 FY2025-26까지의 지출 증가는 주로 주 및 준주<sup>17)</sup>에 지급될 일반 수입 보조금(대부분 부가가치세)<sup>18)</sup>과 긴급 대응을 위한 예비비의 보수적인 편성에 기인

---

14) the COVID-19 Disaster Payment

15) the Pandemic Leave Disaster Payment

16) the COVID-19 Business Support Payment

17) 호주는 크게 6개 주(state: 뉴사우스웨일스주, 빅토리아주, 퀸즐랜드주, 웨스턴오스트레일리아주, 사우스오스트레일리아주, 테즈메이니아주)와 2개 준주(territory: 오스트레일리아수도준주, 노던준주)로 구성

18) 호주 연방정부가 각 주 및 준주에 지급하는 일반 세입 지원

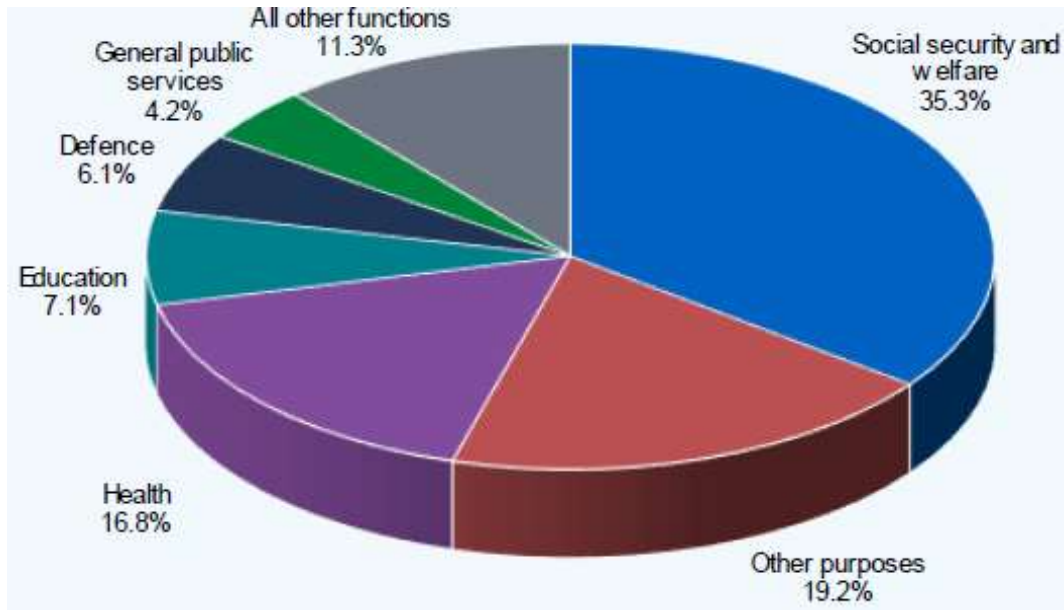
<표 11> FY2022-23 예산안 기능별 지출

(단위: 백만호주달러)

기능	추정				
	2021-22	2022-23	2023-24	2024-25	2025-26
일반 공공서비스	33,121	26,518	25,514	27,159	25,821
국방	35,882	38,268	39,672	41,661	44,544
공공질서 및 안전	6,713	7,014	6,364	6,265	5,729
교육	43,357	44,788	46,034	47,353	48,977
보건	111,467	105,754	102,575	106,225	109,932
사회보장 및 복지	227,800	221,685	229,996	237,837	248,953
주택 및 지역사회시설	8,431	8,221	7,174	6,944	6,274
여가 및 문화	4,716	4,493	4,330	4,238	4,206
연료 및 에너지	8,444	9,381	10,647	10,922	11,347
농림·임업·수산	4,119	4,810	3,846	2,690	2,602
광업·제조·건설	4,310	4,781	4,616	4,012	4,081
교통·통신	16,070	18,915	20,570	18,020	12,739
기타 경제부문	23,631	13,155	10,919	10,716	10,431
기타	111,508	120,685	131,575	141,328	151,202
<b>총액</b>	<b>639,569</b>	<b>628,469</b>	<b>643,833</b>	<b>665,369</b>	<b>686,839</b>

출처: 호주 연방정부, Budget 2022-23, Paper No.1, p.141 <Table 5.3>, 2022.3.29.

[그림 2] 2022-23 예산안 기능별 지출



출처: 호주 연방정부, Budget 2022-23, Paper No.1, p.143 <Chart 5.1>, 2022.3.29.

<표 12> 2022-23 상위 20개 지출 프로그램

(단위: 백만호주달러)

프로그램 <sup>1)</sup>	기능	추정				
		2021-22	2022-23	2023-24	2024-25	2025-26
주와 부주에 대한 수입 보조금 (Revenue assistance to the States and Territories)	기타	76,495	84,787	88,405	92,667	94,158
노령 인구 지원 (Support for Seniors)	사회보장·복지	51,610	54,153	56,579	58,846	61,895
국가장해보험계획 (National Disability Insurance Scheme)	사회보장·복지	30,773	35,756	39,444	42,857	46,083
의료 급여(Medical Benefits)	보건	30,431	30,794	31,674	33,296	34,989
노인 요양 서비스 (Aged care services)	사회보장·복지	24,551	27,770	30,083	31,432	33,010
주립 병원 지원 (Assistance to the States for public hospitals)	보건	25,013	27,333	28,717	30,659	32,653
가족 지원(Family Assistance)	사회보장·복지	19,295	20,640	21,387	21,705	22,222

장애인 재정 지원(Financial Support for People with Disability)	사회보장·복지	18,279	<b>18,965</b>	19,951	20,571	21,316
의약품혜택 (Pharmaceutical Benefits)	보건	15,633	<b>16,414</b>	16,289	16,413	16,468
사립학교 국가지원 (Non-government schools National Support)	교육	15,302	<b>16,126</b>	16,890	17,468	18,005
구직자 소득 지원 (Job seeker income support)	사회보장·복지	15,783	<b>12,548</b>	11,910	12,059	12,672
국가 파트너십 지출 - 도로 교통(National Partnership Payments - Road Transport)	교통 및 통신	8,120	<b>11,772</b>	13,266	11,286	6,693
탁아보조금 (Child Care Subsidy)	사회보장·복지	9,918	<b>10,713</b>	11,319	11,828	12,403
간병인 재정 지원(Financial Support for Carers)	사회보장·복지	9,867	<b>10,316</b>	10,892	11,394	11,928
공립학교 지원 (Government schools National Support)	교육	9,726	<b>10,284</b>	10,808	11,220	11,652
공공 연금 <sup>2)</sup> (Public sector superannuation Benefits)	기타; 일반공공서비스	8,654	<b>9,118</b>	9,125	9,140	9,486
군인 퇴직연금 <sup>2)</sup> (Defence Force Superannuation)	기타; 일반공공서비스	10,495	<b>8,307</b>	8,748	9,101	9,512
육군 능력 (Army capabilities)	국방	7,624	<b>7,941</b>	8,752	8,934	9,038
공군 능력 (Air Force capabilities)	국방	6,934	<b>7,764</b>	8,302	9,398	5,928
유류세 공제 계획 (Fuel Tax Credits Scheme)	연료·에너지	6,894	<b>7,721</b>	9,262	9,952	10,699
상위 20 지출 프로그램 합계		401,398	<b>429,224</b>	451,803	470,229	480,810
기타 프로그램		238,172	<b>199,245</b>	192,030	195,141	206,029
총 지출		<b>639,569</b>	<b>628,469</b>	<b>643,833</b>	<b>665,369</b>	<b>686,839</b>

주: 1) 해당 프로그램 내의 기관 간 거래는 제외

2) 동 프로그램은 해당 연금의 명목이자 및 발생주의 지출로 구성

출처: 호주 연방정부, Budget 2022-23, Paper No.1, p.144 <Table 5.3.1>, 2022.3.29.

#### 4. 주요 재정정책

##### 가. 강력하고 생산적인 경제 건설

- (소기업 지원) “기술 투자 촉진”<sup>19)</sup>과 “숙련 및 훈련 촉진”<sup>20)</sup>을 통해 소기업이 기업의 운영을 디지털화하고 직원의 숙련(skill)을 높일 수 있도록 지원
  - “기술 투자 촉진”을 통해 연간 총매출액이 5천만 호주달러 미만인 소기업은 사업비용의 20%와 디지털 활용을 지원하는 감가상각 자산에 대해 연간 최대 10만 호주달러까지 공제받을 수 있음
    - 동 사업은 10억 호주달러의 세금 감면을 제공하여 소기업이 디지털 혁신을 가속화하고 일자리를 창출하는 데 도움이 될 것으로 예상됨
  - “숙련 및 훈련 촉진”을 통해 소기업은 직원들에게 제공되는 외부 교육 과정 비용에 대해 20%의 보너스 공제를 받을 수 있음
    - 동 사업은 5억 5천만 호주달러의 세금 감면을 제공하여 직원들의 기술 향상을 장려하는 데 도움이 될 것으로 보임
- (낮은 실업률 유지 및 직장 복귀 지원) ReBoot 조직을 통해 취약 청년들의 취업을 돕고, Workforce Australia<sup>21)</sup>를 지원(5,280만 호주달러)
  - ReBoot 조직을 통해 장기 실업자가 될 위험이 높은 약 5천명의 취약 청년들의 생활과 취업 능력을 개선할 계획
  - Workforce Australia를 통해 취약 구직자들에게 맞춤형 지원을 제공하고 고용주에게는 개선된 인센티브를 제공
    - 2022년 7월 1일부터 3년 동안 약 180만명의 구직자가 동 플랫폼을 이용할 것으로 예상
- (경제 강화) 더욱 강력한 경제를 만들기 위해 대학 연구 상업화 계획, 디지털 경

19) Technology Investment Boost

20) Skills and Training Boost

21) 2022년 7월 1일부터 jobactive\*를 대체하는 변형된 고용 서비스 플랫폼

제 전략 등에 투자하고, 정부 규제 완화 다음 단계를 이행

- (아이디어의 상업화) 정부는 22억 호주달러 규모의 대학 연구 상업화 계획<sup>22)</sup>을 통해 미래 기업과 제품에 투자할 계획
  - 동 계획에는 청정 에너지, 의료 제품, 국방 및 기타 우선순위가 높은 제조 분야 연구를 포함(16억 호주달러)
  - 선별된 대학이 우선순위 연구 및 개발에 힘쓸 수 있도록 지원하고 업계 파트너들과 상업화 결과를 주도할 수 있도록 지원하는 Trailblazer Universities Program을 포함(2.4억 호주달러)
- (디지털 경제에 투자) 정부는 2030년까지 호주를 상위 10대 디지털 경제·사회로 만들기 위해 디지털 경제 전략<sup>23)</sup>에 따른 투자를 계속할 예정
  - 고객 개인정보 권리와 미래 방향성 보고서<sup>24)</sup>에 따른 정부 정책을 이행하기 위해 FY2022-23부터 3,840억 호주달러를, FY2025-26부터 1,260억 호주달러를 매년 투입할 예정
- (정부 규제 완화) 정부 규제 완화 다음 단계를 위해 정부와 더 간단하고 빠르게 상호 작용할 수 있는 사업자 등록 현대화 프로그램<sup>25)</sup>에 4억 8,050억 호주달러를 투자하고, 이를 기반으로 등록 서비스에 부과되는 수수료를 개혁
  - 또한 정부는 연료·알코올 소비세 및 이에 상응하는 관세 관리를 간소화하여 연료 및 알코올 산업에 상당한 혜택을 제공할 예정
- (무역 및 관광업 지원) 관광부문의 회복과 지속 가능한 성장을 지원하고 무역 절차 간소화를 위해 투자할 예정
  - “부흥 2030(THRIVE 2030)” 전략 및 실행 계획을 통해 관광 부문의 회복과 지속 가능한 성장을 지원할 예정(6천억 호주달러 규모의 관광 마케팅 회복

22) University Research Commercialisation Action Plan

23) Digital Economy Strategy

24) Future Directions for the CDR(Consumer Data Right): 동 보고서는 소비자 데이터 권리의 기능을 확장하고 향상할 수 있는 선택지를 제공하며, 100가지 권장사항을 제공(참고: Point 정책정보포털, [https://policy.nl.go.kr/search/searchDetail.do?rec\\_key=SH2\\_PL20210263357](https://policy.nl.go.kr/search/searchDetail.do?rec_key=SH2_PL20210263357), 검색일자:2022.5.9.)

25) Modernising Business Registers program

계획을 포함)

- 정부는 무역 절차를 간소화하고 호주 기업이 세계시장에서 더 쉽게 경쟁할 수 있도록 Simplified Trade System에 1억 8,710억 호주달러를 추가적으로 투자할 예정

## 나. 생활비 지원

- 전염병, 우크라이나 침공 및 기상이변으로 인해 생긴 가계와 기업의 생활비 부담을 완화하기 위해 임시적이고 선별적인 생활비 지원 정책을 수립
  - (저소득·중산층 세금 감면) 저소득·중산층 소득세 감면을 통해 생활비가 경감(420호주달러) 될 예정으로, 이는 전망 기간 동안 41억 호주달러의 수입을 감소시킬 것으로 추정됨
  - (생활 보조금 지급) 적격 노인연금 수급자, 복지 수혜자, 재향 군인 및 복지혜택 카드 소지자에게 250호주달러의 일회성 면세 보조금<sup>26)</sup>을 지급할 계획
    - 예산 규모는 15억 호주달러, 대상은 600만명에 이를 것으로 예상
  - ('저렴한 주택'<sup>27)</sup> 지원) 주택금융투자공사<sup>28)</sup>가 커뮤니티 주택 공급자<sup>29)</sup>에게 제공하는 저비용 대출 한도를 20억 호주달러에서 55억 호주달러로 상향 조정
    - 이번 대출 한도 상향 조정으로 취약계층에게 약 1만 채의 '저렴한 주택'을 더 지원할 수 있을 것으로 예상

## 다. 홍수 피해 복구 지원

- 정부는 퀸즐랜드와 뉴사우스웨일즈 일부 지역에서 발생한 홍수로 피해를 입은 개인과 기업을 지원(60억 호주달러 이상의 지출 예상)

26) one-off, tax-exempt payment

27) affordable housing: 여러 형태의 주택 유형 중 하나로, 저소득 근로자들을 위한 저렴한 주택을 의미

28) National Housing Finance and Investment Corporation(NHFIC)

29) Community Housing Providers: 빈곤층, 저소득층, 중간소득층 또는 추가적인 필요가 있는 사람들에게 주택을 제공하는 비영리 조직으로 대부분 특정 지역 내에서 운영되는 특징이 있음

- 소득 지원, 임시 숙소 및 사회 서비스 제공 명목으로 22억 호주달러 지원(가구 대상)
- 보수, 새로운 장비 및 서비스 지원을 위해 6억 6,500만 호주달러 투입(농업인 및 기업 대상)
- 지역사회 정화 및 복구를 위해 5억 8,860억 호주달러 지원(비상대응 기금<sup>30</sup>) 3억 호주달러 포함)

#### 라. 지역 경제 및 인프라 강화

- (지역 인프라) 다음 4개 권역을 중심으로 인프라에 집중 투자하여(71억 호주달러) 수출을 지원하는 등 국가 발전을 촉진하고자 함
  - (노던 준주<sup>31</sup>) 주도(capital) 다윈(Darwin)을 통해 이루어지는 아시아 지역 수출을 위해 관련 기반시설에 26억 호주달러를 투자
  - (퀸즐랜드 주<sup>32</sup>) 북부 및 중부) 수자원 인프라 및 공급망 프로젝트에 17억 호주달러를 투자
  - (필바라 주<sup>33</sup>) 저배출 생산을 증가시켜 북서부 경제를 다각화하기 위해 15억 호주달러를 투자
  - (헌터 지역) 공급망 효율성을 개선하고 수출을 촉진하기 위해 운송 및 항만 인프라 프로젝트에 7억 5천만 호주달러를 투자
- (수자원 인프라) 물 안보<sup>34</sup> 개선 및 관개용 토지 개방을 위해 National Water Grid Fund를 통해 74억 호주달러를 투입할 계획

30) Emergency Response Fund

31) Northern Territory

32) Queensland

33) Pilbara

34) water security: 인간과 생태계가 필요로 하는 양질의 좋은 물을 지속적으로 공급하고, 물과 관련된 재해에 대응하는 능력을 갖추는 것

(출처: 김익재 외, 『물관리 취약성과 물안보 전략III』, 한국환경연구원, 2011, p.117.)

- 둔고완(Dungowan) 댐 건설에 4억 3,300만 호주달러를 추가 지원하고, 다윈 지역 물 안보 개선을 위해 3억 600만 호주달러를 지원
  - 노스 버넷(North Burnett), 그레니트 벨트(Granite Belt) 지역의 관개 농업 인프라를 개선하기 위해 각각 6억 호주달러, 1억 2,650만 호주달러를 투입
  - 헬스 게이트즈(Hells Gates) 댐 건설에 54억 호주달러를 투입하여 퀸즐랜드 농업 부문에 변화를 꾀하고, 장기적으로는 수출 시장 확대 및 투자를 뒷받침할 계획
- (지역 통신망) 호주 전역의 통신망을 개선하기 위해 시행 중인 이동통신 취약지역 지원 프로그램<sup>35)</sup>과 지역 연결성 프로그램<sup>36)</sup>에 13억 호주달러를 추가적으로 지원
- 약 8천km에 달하는 지역 운송 경로와 주변에서의 이동통신 취약 문제를 해결하고 자연 재해로부터의 복원력을 높이기 위해 8억 1,180만 호주달러 투입
  - MBN<sup>37)</sup>의 고정 무선 네트워크를 업그레이드하고, 위성 서비스를 향상시키기 위해 4억 8천만 호주달러 편성
    - 이를 통해 지방, 외곽지역, 도시근교의 최대 100만 가구와 기업이 혜택을 받을 것으로 예상
- (도로 및 철도) 1,200억 호주달러 규모의 도로·철도 인프라 구축 10년 프로젝트에 다음을 포함하여 179억 호주달러를 추가 투입할 계획
- 멜버른 복합 터미널 및 관련 인프라<sup>38)</sup> 조성에 31억 호주달러
    - 이를 통해 화물 운송 산업의 효율성과 수용력을 높여 일자리를 창출하고 생산성을 높일 수 있을 것임
  - 퀸즐랜드 주의 브리즈번-선샤인 코스트, 브리즈번-골드 코스트<sup>39)</sup>를 연결하는 고

35) Mobile Black Spot Program

36) Regional Connectivity program

37) National Broadband Network(MBN): 호주 전역에 광통신망을 설치 중인 전국 브로드밴드 네트워크 공사

38) Melbourne Intermodal Terminals Package

39) Sunshine Coast, Gold Coast

속철도 프로젝트에 27억 호주달러

- 호주 남부 달링턴-안작 간 고속도로<sup>40)</sup> 프로젝트에 23억 호주달러

#### 마. 필수 서비스 보장

□ (위드 코로나<sup>41)</sup> 시대 대비) 신종 변이 출현 등 향후 발생할 수 있는 어려움에 대비하기 위해 백신, 치료제 및 의료 시스템 역량을 유지하는 데 힘쓸 계획

- 팬데믹 이후 정부는 COVID-19 대응을 위해 주 및 준주에 116억 호주달러를 지원한 바 있음
- 금번 예산안을 통해 동절기 대응 계획 등 COVID-19 보건 지원 명목으로 60억 호주달러를 추가 투입할 계획
  - COVID-19 대응 국가 파트너십<sup>42)</sup>에 따라 9억 8,400만 호주달러를 추가 지원
  - 높은 백신 접종률을 유지할 수 있도록 COVID-19 백신 프로그램에 10억 호주달러를 투자
- COVID-19로 인해 심각한 질병에 걸릴 위험이 있는 농촌이나 원주민 사회를 대상으로 보건 및 예방 접종 서비스를 지원할 계획

□ (보건 정책) 메디케어 보장, 노인 돌봄 예산 추가 투입, 돌봄·지원 인력 보강 등을 통해 보건 정책을 강화할 계획

- (메디케어) 국민들이 의료 서비스를 계속 보장받을 수 있도록 5년에 걸쳐 3억 6,800만 호주달러를 추가로 지원할 계획
  - 예비 부모가 유전 질환 보인자인지 그 유무를 확인할 수 있는 유전자 검사 항목을 신규 도입하여 FY2022-23부터 4년간 8,120만 호주달러를 지원할 예정
  - FY2021-22부터 5년 동안 24억 호주달러를 투입하여 필수 의약품<sup>43)</sup>에 대해 본

40) Darlington to Anzac Highway

41) with COVID-19: 코로나와 함께 살아가면서 점진적으로 일상으로 복귀한다는 의미

42) National Partnership on COVID-19 Response: 공립 병원, COVID-19 검사 및 광범위한 공중 보건 대응을 지원

43) 남성 섬유증(cystic fibrosis), 척수성 근위축( spinal muscular atrophy), 암 치료 의약품을 포함

인 부담 비용을 낮출 계획

- (노인 돌봄) 노인을 위한 약물 관리 서비스 개선 등 노인 돌봄을 위해 FY2022-23에 4억 6,830만 호주달러를 추가 투입할 계획
- (돌봄 및 지원 인력) 돌봄(care) 및 지원(support) 수요를 충족시키기 위해 “국가 돌봄 및 지원 인력 전략”<sup>44)</sup>을 수립
  - 동 전략을 통해 해당 부문의 신규 근로자를 고용하고 고품질 의료를 제공하는데 필요한 기술을 구축하고자 함
- (지역사회 지원) 여성·아동의 안전, 교육성과 향상, 보육 접근성 제고, 원주민 격차 해소, 장애인 및 재향군인 생활 개선 등 지역사회 전반에 지원을 계속할 계획
- (여성·아동) “2022-32 여성·아동 폭력 종식을 위한 국가 계획”<sup>45)</sup> 실행을 위해 13억 호주달러 지원
  - 자금 지원은 예방, 조기 개입, 대응, 복구의 4단계에 걸쳐 이루어질 예정으로, 각 단계별 지원 금액은 각각 2억 360만 호주달러, 3억 2,820만 호주달러, 4억 8,010만 호주달러, 2억 9,90만 호주달러
- (교육) 지방 및 도서지역 학생들의 교육성과 개선을 최우선 과제로 삼고 4년에 걸쳐 2,940만 호주달러를 투자
  - 원주민 기숙 학교 지원 프로그램<sup>46)</sup>을 1년 연장하고 가족의 기숙사 비용을 지원하기 위해 영연방 지역 장학금 프로그램<sup>47)</sup>을 도입할 예정
- (보육) 지방 및 도서지역 가구에 대해 보육 서비스의 접근성을 높일 계획
  - 보육 서비스가 없거나 이용이 제한적인 지역에 1,940만 호주달러를 지원하여 최대 20개의 보육 서비스를 도입할 예정
- (원주민) 5년에 걸쳐 15억 호주달러를 투입하여 원주민들의 삶을 개선하는 데 힘쓸 예정

44) National Care and Support Workforce Strategy

45) National Plan to End Violence against Women and Children 2022-32

46) Indigenous Boarding Schools Grants program

47) Commonwealth Regional Scholarship Program

- 캔버라 지역에 호주 원주민 및 토레스 해협 섬 주민 문화구역인 Ngurra를 설립할 계획(3억 1,650만 호주달러 투입)
- (장애인) 국가장애보험제도<sup>48)</sup> 등을 통해 장애가 있는 사람들이 지역사회의 동등한 구성원으로서 그들의 잠재력을 최대한 발휘할 수 있도록 최선을 다할 것
  - 정부는 지난 1년 동안 국가장애보험제도를 통해 396억 호주달러를 추가로 지원하였고, 현재 50만명 이상이 동 제도의 혜택을 받고 있음
- (재향군인) 외상 후 스트레스 장애가 있는 재향군인을 위해 “정신과 지원견 프로그램”<sup>49)</sup> 등과 같은 웰빙 서비스를 제공(1억 6,500만 호주달러)

#### 바. 불확실성에 대응

- 지정학적 환경 악화와 경제적 혼란 속에서 국민의 안전을 지키고 미래 세대를 보호하기 위해 사이버 공격과 테러 위협에 대처하고, 국제 파트너십을 강화하며, 국방 역량 제고에 힘쓸 계획
  - (전략적 파트너십에 투자) 오커스<sup>50)</sup> 3자 안보 파트너십에 따라 FY2021-22~FY2022-23에 걸쳐 우크라이나인에게 3년 임시 인도주의적 비자를 발급할 계획
    - 이미 정부는 러시아의 우크라이나 침공 이후 인도적 지원, 군사 지원, 재정착 서비스에 1억 5,650만 호주달러를 지원하였음
    - 또한 2022년 3월 25일 기준, 러시아의 고위 공무원과 의회 의원, 군 장교, 군 관계자, 금융 기관을 포함하여 488명과 33개 기관에 금융 제재 및 여행 금지를 적용 중
  - (국방 역량 제고) 변화하는 전략적 환경에 대응하고 자국의 이익을 보호하기 위해 총 국방 인력(Defence workforce)을 2040년까지 18,500명 증원

48) NDIS(National Disability Insurance Scheme)

49) Psychiatric Assistance Dog Program

50) AUKUS: 호주, 영국, 미국(Australia, United Kingdom, United States) 3국이 맺은 인도-태평양 지역에서의 3자 안보 파트너십으로, 인도-태평양 지역에서 외교, 안보, 국방 협력 심화를 목적으로 함

- 또한 자주포 및 탄약 운반·보급 장갑차량<sup>51)</sup>에 10억 호주달러를 투자하여 육군의 장갑 능력을 향상시킬 예정
- (국민 안전 수호) REDSPICE<sup>52)</sup> 패키지에 10년 동안 99억 호주달러를 투입하여 정보력, 공격이나 방어적인 측면에서 사이버 능력을 크게 강화할 예정
  - 동 패키지를 통해 ASD<sup>53)</sup>의 규모가 두 배로 늘어나고 향후 10년 동안 1,900개의 일자리가 창출될 것으로 예상
  - 또한 인도-태평양 지역의 안전을 지원하고 Five Eyes<sup>54)</sup> 및 오키스 3자 파트너십을 강화할 것으로 보임

---

51) Self-Propelled Howitzer, Armoured Ammunition Resupply Vehicle

52) Resilience, Effects, Defence, Space, Intelligence, Cyber and Enabler

53) Australian Signals Directorate: 호주 정부 산하의 신호정보를 수집하는 기관으로 파인 갭\*을 NSA\*\*와 함께 운영하는 주체

\*파인 갭: 호주 중부 내륙 사막지대의 비밀 군사기지로 노던 준주에 위치

\*\*NSA: 국가안보국으로 미국 국방부소속의 정보기관

54) Five Eyes: 미국, 영국, 캐나다, 호주, 뉴질랜드 등 5개국이 참여하고 있는 기밀정보 동맹체