
주요국 예산안 - 영국

[2023 봄 예산안]

2023. 3.

본 보고서는 2023년 3월 15일에 영국 재무부(HM Treasury)가 발표한
'2023 봄 예산안(Spring Budget 2023)'과 예산책임청(OBR)이 발표한
'경제·재정전망(Economic and Fiscal Outlook - March 2023)'의 주요 내용을 요약한 것임.
보다 자세한 내용은 원문 자료를 참고하기 바람.

연구책임자

오종현 재정지출분석센터장
배진수 재정제도분석팀장

공동연구원

김은숙 선임연구원

본 보고서의 내용은 연구 참여자들의 개인적인 견해로서
한국조세재정연구원의 공식 견해와 다를 수 있습니다.

목 차

1. 경제 및 재정 전망	1
가. 경제 전망	1
나. 재정 전망	3
2. 재정 기조 및 정책 방향	6
가. 재정 기조	6
나. 정책 방향	7
3. 수입 및 지출 규모 전망	8
가. 수입 전망	8
나. 지출 전망	10
4. 주요 정책 결정	12
가. 물가상승률 반감(Halving inflation)	16
나. 경제 성장(Growing the economy)	16
다. 국가채무 감축(Getting debt falling)	22

영국 개황1)

□ 2023-24회계연도 : 2023년 4월 ~ 2024년 3월

□ 자료 : HM Treasury, *Spring Budget 2023*, 2023.3.

HM Treasury, "Spring Budget 2023 speech," 2023.3.15.

HM Treasury, "Chancellor unveils a Budget for growth," 2023.3.15.

HM Treasury, "Spring Budget 2023 factsheet - Labour Market Measures," 2023.3.15.

HM Treasury, "Spring Budget 2023 Factsheet: Cutting & Simplifying Tax for Businesses to Invest and Grow," 2023.3.15.

OBR, *Economic and Fiscal Outlook - March 2023*, 2023.3.

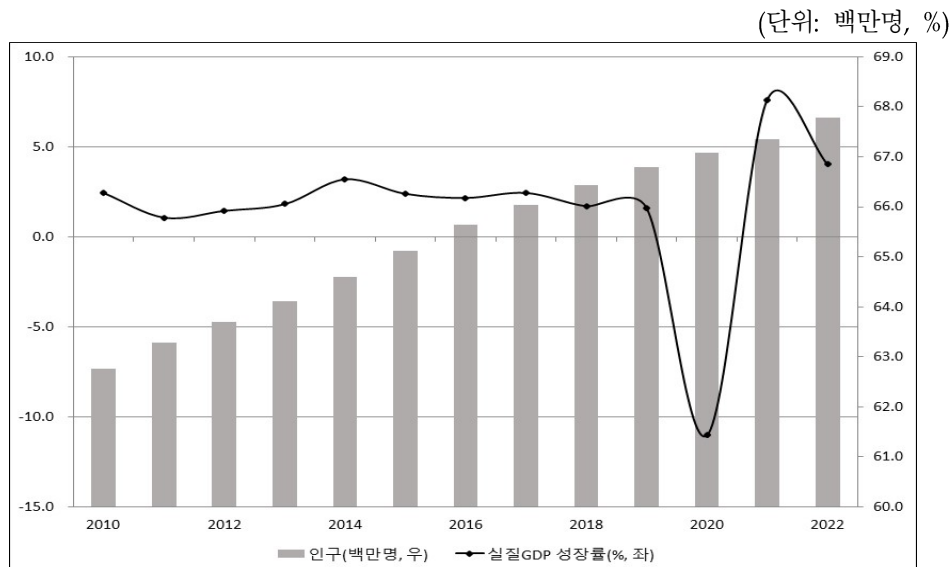
□ 환율 : 1파운드 = 약 1,592.18원(2022년 평균)

□ 경제규모 : 경상 GDP 3조 3,517억 달러(2021년 기준)

□ GDP 대비 수출입 비율(명목) : 68.9%(2022년 기준)

□ 인구 : 6,779만명(2022년 기준)

□ GDP 성장률 및 인구 추이 :



자료 : OECD.Stat, 2023.3.17. 추출(<https://stats.oecd.org/>)

1) 환율은 한국은행 경제통계시스템(<https://ecos.bok.or.kr/>, 검색일자: 2023.3.17.), 경제규모, 수출입의 대GDP 비율, 인구, GDP는 OECD Stat(<https://stats.oecd.org/>, 검색일자: 2023.3.17.) 기준

<요 약>

- (경제 전망) 실질 GDP 성장률은 2023년 -0.2%, 2024년 1.8%, 2025년 2.5%로 전망
- (재정 전망) GDP 대비 공공부문 순차입은 2023-24회계연도에 5.1%, 2024-25회계연도에 3.2%로 하락 추세를 보이고, 중앙은행을 제외한 GDP 대비 공공부문 순채무는 2026-27회계연도에 94.8%로 정점에 이를 것으로 전망
 - (수입) 공공부문 경상수입은 2022-23회계연도에 1조 200억파운드로 전년 대비 11.1% 증가하고, 2023-24회계연도에 1조 580억파운드로 전년 대비 3.7% 증가할 것으로 전망
 - (지출) 공공부문 총관리지출은 2022-23회계연도에 1조 1,720억파운드로 전년 대비 12.7% 증가하고, 2023-24회계연도에 1조 1,890억파운드로 전년 대비 1.5% 증가할 것으로 전망
- (재정 기초) 단기적으로 가계 및 기업을 지원하고 중기적으로 지속가능한 성장과 적자 감소에 집중하면서 중앙은행의 물가상승률 목표(2%)를 지원하는 등 균형적 기초를 보임
- (정책 방향) 세 가지 핵심 우선순위, 즉 물가상승률 반감(halving inflation), 경제 성장(growing the economy), 국가채무 감축 이행(getting debt falling)을 중심으로 정책을 수립
 - (물가상승률 반감) 에너지 요금 보증제(Energy Price Guarantee) 연장 등을 통해 생활비 부담을 완화하고, 에너지 가격 충격에 대한 회복력을 높이기 위해 에너지 시스템에 투자
 - (경제 성장) 고용, 교육, 기업, 지역 균형 발전의 4가지 우선순위에 초점을 맞춰 지속가능한 경제성장을 위한 정책을 계획
 - (국가채무 감축) 책임감 있게 지출하고 효율적인 예산 절감을 파악하여 높은 물가 압력을 관리하고, 주요 공공서비스 및 정부 우선순위에 지출을 집중

<최근 재정 및 경제동향 일지>

일시	주요 정책 및 사건
2022.3.23.	영국 재무부, '2022년 봄보고서(Spring Statement 2022)' 발표
2022.3.23.	영국 예산책임청(OBR), 2022년 3월 경제·재정전망 발표
2022.5.13.	영국 재무부, 2022-23회계연도 중앙정부 본세출예산안 발표
2022.5.26.	영국 재무부, 물가 상승으로 인한 가계 부담 완화 지원 패키지 발표
2022.5.25.	영국 예산책임청, '2022년 복지 지출 보고서(Welfare trends report - May 2022)' 발표
2022.6.6.	영국 재무부, 2019-20회계연도 결산보고서 발표
2022.7.7.	영국 예산책임청, '2022 재정 위험 및 지속가능성 보고서(Fiscal risks and sustainability - July 2022)' 발표
2022.9.23.	영국 재무부, '2022년 성장 계획(The Growth Plan 2022)' 발표
2022.9.8., 9.21., 9.23.	영국 기업·에너지·산업전략부, 에너지 가격 상승에 대응한 가계, 기업, 에너지 시장 지원 계획 발표
2022.10.17.	신임 제레미 헌트 영국 재무장관, 주요 감세 정책에 대한 철회 결정 발표
2022.10.18.	영국 재무부, 에너지 요금 부담 지원과 중앙은행 자산매입기구 자금 지급을 위한 2022-23회계연도 중앙정부 특별 추가경정 세출예산안 제출
2022.11.17.	영국 재무부, '2022년 가을보고서(Autumn Statement 2022)' 발표
2023.1.3.	영국 노동·연금부, 2023-24회계연도 저소득층 생활비 보조금 계획 발표
2023.1.9.	영국 재무부, 기업에 대한 에너지 요금 할인 제도 발표
2023.1.31.	영국 예산책임청, 경제·재정전망 평가 보고서(Forecast evaluation report - January 2023) 발표
2023.2.2.	영국 중앙은행 통화정책위원회, 기준금리 인상(3.5%→4%) 결정
2023.2.21.	영국 재무부, 2022-23회계연도 중앙정부 추가경정예산안(Supplementary Estimates) 의회 제출
2023.3.15.	영국 재무부, '2022 재정 위험 및 지속가능성 보고서(2022 Fiscal Risks and Sustainability Report)'에 대한 정부 대응 발표
2023.3.15.	영국 재무부, 2023 봄 예산안(Spring Budget 2023) 발표

1. 경제 및 재정 전망

가. 경제 전망

- (경제성장률) 실질 GDP 성장률은 2023년 -0.2%, 2024년 1.8%, 2025년 2.5%로 전망
 - 도매 가스 가격 및 금리 기대치가 낮아지면서 2023년 경제성장률은 -0.2%로, 2022년 11월 전망(-1.4%) 대비 완만하게 하락할 것으로 전망
 - 민간소비, 기업투자 및 무역의 둔화가 경제성장을 지연시키나 정부소비 증가가 이를 상쇄
 - 금리가 하락하기 시작하고 에너지 및 기타 거래 가능한 재화의 가격이 하락하여 물가상승률이 목표치인 2%를 하회하면서 경제성장률은 2024년 1.8%, 2025년 2.5%로 증가할 것으로 전망
 - 실질 가계소득이 증가함에 따라 민간소비 증가가 경제회복을 주도하고, 2025년에는 자본공제의 일시적인 증가로 인해 기업투자가 경제성장을 촉진
- (물가) 2022년 10월 11.1%의 정점을 찍은 소비자 물가상승률은 2023년 6.1%에서 2024년 0.9%로 급격히 하락할 것으로 전망
 - 에너지 가격의 빠른 하락으로 인해 2023년 소비자 물가상승률은 6.1%로, 2022년 11월 전망(7.4%) 대비 1.2%p 하향 조정
 - 에너지 및 교역품 가격이 더 하락하면서 소비자 물가상승률은 2024년 0.9%로 급격히 하락하고, 2026년 중반까지 0%대에서 움직이다가 목표치인 2%로 회귀
- (노동시장) 경제성장이 둔화됨에 따라 실업률은 2023년 4.1%에서 2024년 4.4%로 상승하고, 이후 점진적으로 개선돼 2027년에는 4.1%에 이를 것으로 전망
 - 단기적으로 실질 GDP 전망이 상향 조정되면서 2024년 실업률은 4.4%(약 150만 명)로, 2022년 11월 전망(4.9%) 대비 하향 조정
 - 경제성장률이 둔화되고 실업률이 증가함에 따라 고용률은 2022년 4분기 60.8%에서 2024년 2분기 60.0%로 하락한 후 2027년 4분기까지 60.4%로 회복될 것으로 전망

로 전망

- 2022년 4분기 고용은 약 3,280만명으로 팬데믹 이전 수준²⁾보다 12만명(0.4%) 감소하였는데, 경제가 위축되고 실업률이 증가함에 따라 2023년 4분기에는 7만 5천명(0.2%) 더 하락하고, 이후 3,380만명으로 회복될 것으로 전망

<표 1> 주요 경제전망

(단위: %, 백만명)

구분	실적	전망					
	2021	2022	2023	2024	2025	2026	2027
실질GDP 성장률	7.6	4.0	-0.2	1.8	2.5	2.1	1.9
1인당 실질GDP 성장률	7.2	3.4	-0.8	1.3	2.0	1.7	1.5
잠재성장률	-	-	2.5	1.7	1.7	1.7	1.8
GDP 주요 구성요소							
가계소비 ¹⁾	6.2	5.4	-0.8	1.5	1.8	1.7	1.9
일반정부소비	12.5	1.9	3.7	1.6	1.2	1.5	1.9
총 고정투자	6.1	7.7	-1.6	0.7	3.5	2.1	-0.4
기업투자	0.9	9.9	-2.8	1.3	6.1	1.9	-1.9
일반정부투자	5.3	2.8	12.3	0.4	-3.3	-1.1	-1.4
민간주택투자 ²⁾	16.9	6.6	-7.4	-0.1	3.4	4.6	2.9
재고 변화 ³⁾	1.0	0.0	-0.4	0.0	0.0	0.0	0.0
수출	2.2	10.3	-6.6	-0.3	1.1	0.7	0.4
수입	6.2	12.6	-4.0	-1.3	-0.4	-0.5	-0.9
소비자물가(CPI) 상승률	2.6	9.1	6.1	0.9	0.1	0.5	1.6
고용률(4분기 기준)	60.6	60.8	60.2	60.1	60.2	60.3	60.4
고용(백만명)	32.4	32.7	32.8	32.8	33.1	33.4	33.7
실업률(LFS)	4.5	3.7	4.1	4.4	4.3	4.2	4.1
생산성(시간당 산출량)	1.0	0.4	0.1	1.0	1.3	1.2	1.1

주: 1) 가계 및 가계에 서비스를 제공하는 비영리기관을 포함

2) 비생산자산의 이전비용 포함

3) GDP 성장률에 대한 기여도(%p)

자료: HM Treasury, *Spring Budget 2023*, 2023.3, Table 1.4;

OBR, *Economic and Fiscal Outlook - May 2023*, 2023.3, Chart 215의 데이터

2) 2019년 4분기 고용은 약 3,290만명

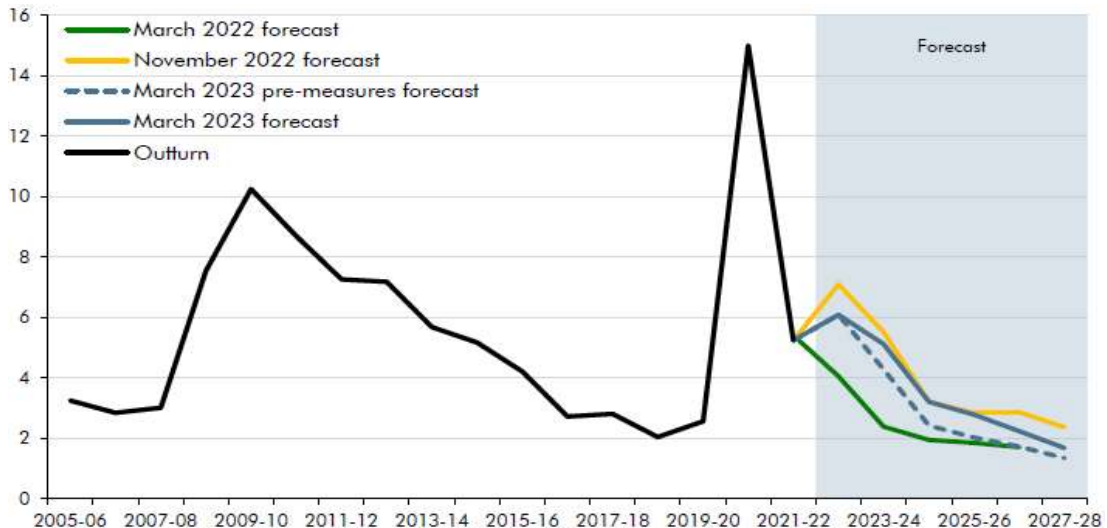
나. 재정 전망

□ 재정수지 전망

- (공공부문 순차입) 에너지 관련 지원 정책이 종료되고 물가상승률이 0%에 근접함에 따라 GDP 대비 공공부문 순차입은 2023-24회계연도에 5.1%, 2024-25회계연도에 3.2%로 하락 추세를 이어갈 것으로 전망
 - 2020-21회계연도 GDP 대비 공공부문 순차입은 팬데믹으로 인해 15.0%로 급증하였으나 2021-22회계연도에는 5.2%로 급격히 하락
 - 2022-23회계연도 공공부문 순차입은 수입 증가와 지출 감소로 인해 2022년 11월 전망 대비 247억파운드(GDP 대비 1.0%) 하향 조정
- (경상예산 적자) GDP 대비 경상예산 적자는 2022-23회계연도에 3.7%에서 2026-27회계연도까지 균형에 근접하고, 2027-28회계연도에는 흑자로 전환될 전망

[그림 1] 공공부문 순차입 전망

(단위: GDP 대비 %)



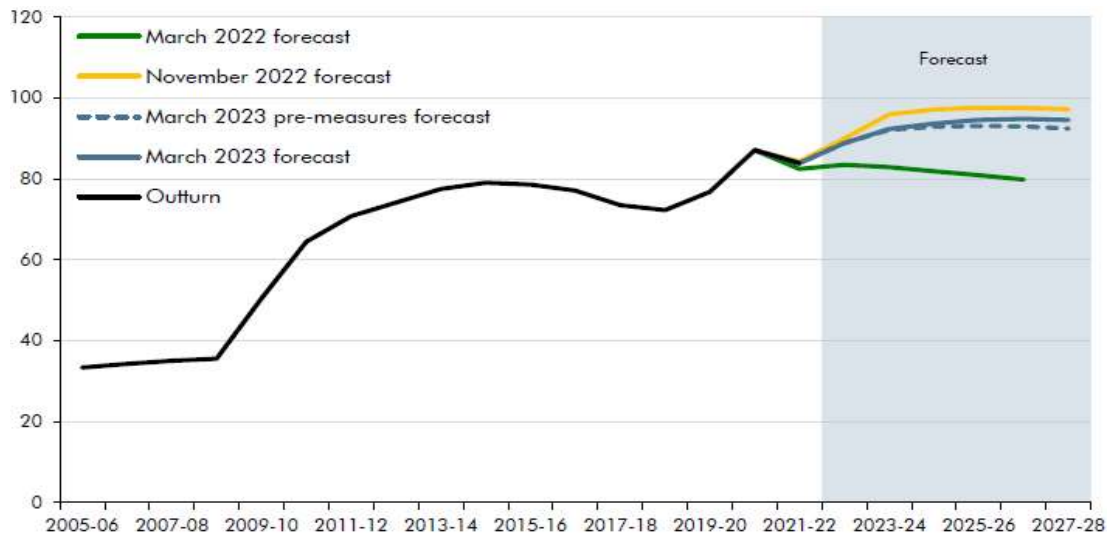
자료: OBR, *Economic and Fiscal Outlook - May 2023*, 2023.3, Chart 1.5

□ 채무 전망

- (공공부문 순채무(중앙은행 제외)) 중앙은행을 제외한 GDP 대비 공공부문 순채무는 2026-27회계연도에 94.8%로 정점에 이를 것으로 전망
- 명목 GDP 전망이 상향 조정되고 채무 수준이 감소함에 따라 2022년 11월 전망 대비 공공부문 순채무(중앙은행 제외) 비율은 전망기간 동안 평균 2.7% 하락 조정

[그림 2] 공공부문 순채무(중앙은행 제외) 전망

(단위: GDP 대비 %)



자료: OBR, *Economic and Fiscal Outlook - May 2023*, 2023.3, Chart 1.6

- (공공부문 순채무) GDP 대비 공공부문 순채무는 2023-24회계연도에 103.1%로 정점에 이를 것으로 전망
- 이후 나머지 전망기간 동안 매년 감소해 2026-27회계연도에는 96.9%에 이를 전망으로, 이는 2020-21회계연도 이후 최저 수준

<표 2> 주요 재정총량 전망

(단위: GDP 대비 %)

구분	실적	전망					
	2021-22	2022-23	2023-24	2024-25	2025-26	2026-27	2027-28
수입·지출							
공공부문 경상수입(a)	39.3	40.7	41.1	41.4	41.2	41.5	41.7
총관리지출(TME)(b)	44.5	46.8	46.2	44.6	44.0	43.8	43.4
공공부문 경상지출(c)	40.0	42.2	41.0	39.6	39.1	39.2	38.9
공공부문 순투자(d)	2.1	2.3	2.9	2.7	2.5	2.3	2.1
감가상각(e)	2.4	2.3	2.3	2.3	2.3	2.4	2.4
재정적자							
공공부문 순차입(b-a)	5.2	6.1	5.1	3.2	2.8	2.2	1.7
경기조정 순차입	6.1	6.8	4.5	2.4	2.4	2.1	1.7
경상예산 적자(c+e-a)	3.1	3.7	2.3	0.5	0.3	0.0	-0.4
기초재정수지 적자	3.1	2.0	2.2	0.9	0.4	-0.5	-1.1
경기조정 기초재정수지 적자	1.9	1.5	3.2	1.6	0.7	-0.4	-1.1
채무							
공공부문 순채무 (중앙은행 제외) ¹⁾	83.9	88.9	92.4	93.7	94.6	94.8	94.6
공공부문 순채무 ¹⁾	96.9	100.6	103.1	102.4	99.1	97.6	96.9
국제 비교							
일반정부 순차입	6.2	6.0	5.6	3.7	2.9	2.6	2.1
일반정부 총채무	105.2	103.7	106.9	107.8	108.0	108.3	107.7

주: 1) 3월말 기준, GDP는 3월 말에 중심화

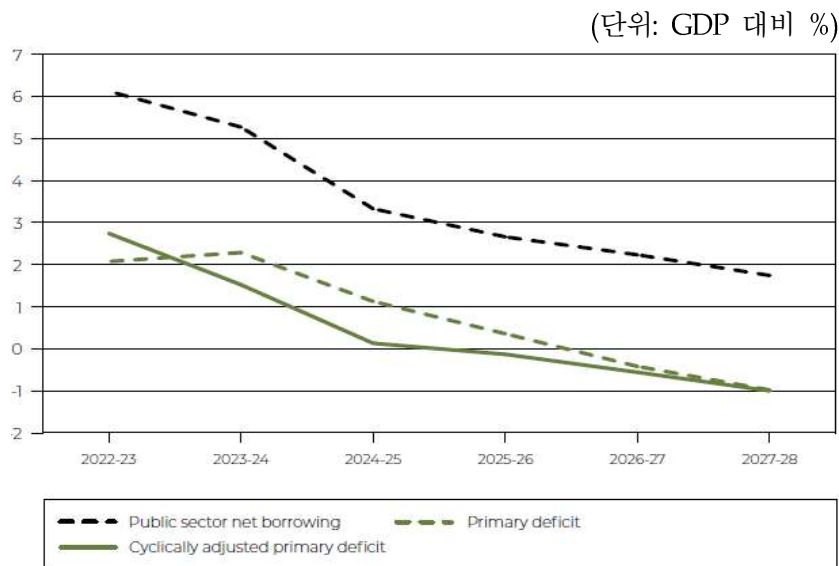
자료: OBR, *Economic and Fiscal Outlook - May 2023*, 2023.3, Table A.9 발췌

2. 재정 기초 및 정책 방향

가. 재정 기초

- 단기적으로 가계 및 기업을 지원하고 중기적으로 지속가능한 성장과 적자 감소에 집중하면서 중앙은행의 물가상승률 목표(2%)를 지원하는 등 균형적 기초를 보임
 - 정부는 최근 가계 및 기업에 대해 단기적으로 상당한 재정지원을 제공하였는데, 경제가 회복됨에 따라 이러한 지원은 종료될 예정
 - 정부는 그간의 적극적인(generous) 재정지원을 감안하여 전반적으로 재정비용을 낮추고 중기적으로 채무 감축을 위해 노력할 계획
 - 금번 예산안에는 지속가능하고 물가상승 없는 경제성장(non-inflationary growth)을 지원하기 위한 정책 패키지를 포함(<표 5> 참고)
 - 공공부문 순차입은 2022-23회계연도에 GDP 대비 6.1%로 높은 수준을 보였으나, 이후 재정 목표에 따라 전망기간 전반에 걸쳐 감소할 전망([그림 3] 참고)
- 경기순환의 영향을 제거한 경기조정 기초재정수지 적자는 중기적으로 경제상황에 맞춰 경기 부양책이 점진적으로 철회되고 있음을 시현

[그림 3] 재정기초



자료: HM Treasury, *Spring Budget 2023*, 2023.3, Chart 1.2

나. 정책 방향

- 세 가지 핵심 우선순위, 즉 물가상승률 반감(halving inflation), 경제 성장(growing the economy), 국가채무 감축 이행(getting debt falling)을 중심으로 정책을 수립³⁾
 - (물가상승률 반감) 에너지 요금 보증제(Energy Price Guarantee) 연장 등을 통해 생활비 부담을 완화하고, 에너지 가격 충격에 대한 회복력을 높이기 위해 에너지 시스템에 투자
 - (경제 성장) 고용, 교육, 기업, 지역 균형 발전의 4가지 우선순위에 초점을 맞춰 지속가능한 경제성장을 위한 정책을 계획
 - (고용) 장애인과 장기 질병을 가진 사람들에게 일자리를 연계하고, 비경제활동의 원인이 되는 건강상의 문제 해결에 힘쓰며, 3세 미만의 자녀를 가진 맞벌이 부모에게 연 38주의 무상보육을 제공하는 등의 정책 시행
 - (교육) 선호 일자리에 필요한 지식과 기술을 제공하여 영국 경제를 고속런, 고임금 경제로 전환하는 데 투자
 - (기업) '투자비용 즉시 공제제도(full expensing)⁴⁾의 한시적 도입으로 기업의 투자 및 성장을 적극 지원하고, R&D 집약적 중소기업에 대해 추가적인 지원을 제공
 - (지역 균형 발전) 스코틀랜드, 웨일스, 북아일랜드를 포함하여 영국 전역의 12개 성장 클러스터를 촉진하는 '재집중 투자지역 프로그램(refocused Investment Zone programme)' 등을 시행
 - (국가채무 감축) 책임감 있게 지출하고 효율적인 예산 절감을 파악하여 높은 물가 압력을 관리하고, 주요 공공서비스 및 정부 우선순위에 지출을 집중

3) 세부 정책 결정은 본 보고서의 '4. 주요 정책 결정'을 참고

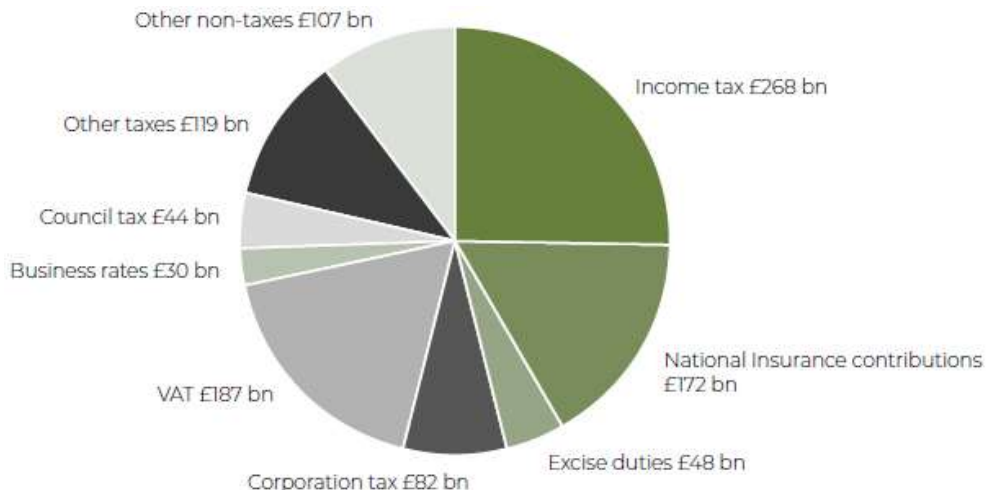
4) 공장과 기계 투자 시 첫 해에 100%의 자본 공제 혜택을 부여하고, 특별 공제율이 적용되는 자산에 대해서는 50%의 공제 혜택 적용(2023.4.1.~2026.3.31. 적용)

3. 수입 및 지출 규모 전망

가. 수입 전망

- 공공부문 경상수입은 2022-23회계연도에 1조 200억파운드로 전년 대비 11.1% 증가하고, 2023-24회계연도에 1조 580억파운드로 전년 대비 3.7% 증가할 것으로 전망
 - 팬데믹 이후 강력한 반등을 이어가면서 향후 몇 년 동안 수입이 증가하여, 2021-22회계연도와 전망기간 사이에 GDP 대비 수입이 2.5%p 증가할 것으로 전망
 - 2022-23회계연도 공공부문 경상수입이 전년 대비 11.1% 증가할 것으로 예상되는데, 이는 명목 GDP 성장률 7.1%를 상회하는 수치
 - 조세부담률(GDP 대비 국민계정 조세수입 비율)은 2021-22회계연도에 35.5%에서 2027-28회계연도에는 37.7%까지 증가할 것으로 전망
 - 이는 역대 최고치로, 팬데믹 이전 대비 4.7%p 높은 수치
 - 2023-24회계연도 공공부문 경상수입을 유형별로 살펴보면, 소득세가 2,680억파운드로 가장 크고, 다음으로 부가가치세(환급분 포함)⁵⁾ 1,870억파운드, 국민보험기여금 1,723억파운드, 법인세 820억파운드 등의 순

[그림 4] 2023-24회계연도 유형별 공공부문 경상수입



주: 부가가치세 금액은 환급분을 포함

자료: HM Treasury, *Spring Budget 2023*, 2023.3, Chart B.1

5) 부가가치세에는 환급분이 포함되는데, 이는 분류체계 상 부가가치세 환급분이 재정지출로 분류되어 수입에서도 제외되지 않기 때문임(<표 4> 참고)

<표 3> 공공부문 경상수입 전망

(단위: 십억파운드)

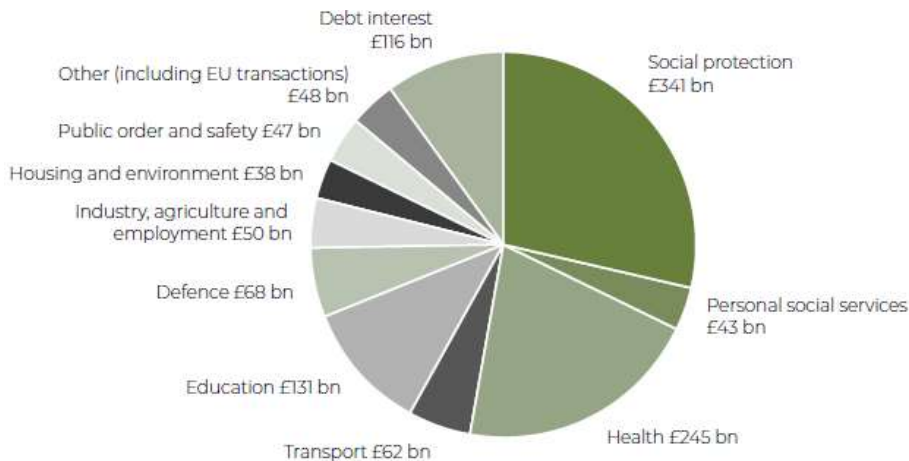
구분	실적	전망					
	2021-22	2022-23	2023-24	2024-25	2025-26	2026-27	2027-28
소득세	225.0	249.8	268.0	282.2	293.2	306.1	321.2
국민보험기여금(NICs)	159.7	176.7	172.3	176.4	181.3	187.2	194.2
부가가치세	143.3	159.6	162.2	167.9	172.5	176.6	182.3
부가가치세 환급(refunds)	22.4	24.3	25.1	25.5	26.2	26.9	27.8
법인세	68.2	74.4	82.0	90.7	96.6	106.9	112.1
석유세	-0.6	-0.4	-0.2	-0.2	-0.2	-0.1	-0.1
연료세	25.9	24.8	24.3	26.6	26.3	26.0	25.9
비주거용 재산세	25.4	28.5	29.9	35.1	35.3	35.7	35.6
지방세(Council tax)	40.0	42.1	44.4	46.7	49.1	51.7	54.4
자본이득세	15.3	18.1	17.8	19.5	21.2	23.4	26.1
상속세	6.1	7.0	7.2	7.2	7.4	7.8	8.4
부동산취득세	15.4	17.3	12.6	12.4	14.9	17.6	19.7
주식취득세	4.4	3.9	4.2	4.4	4.5	4.6	4.8
담배세	10.2	10.0	10.4	10.3	10.1	9.8	9.7
주세	13.2	12.4	13.1	13.9	14.5	15.1	15.8
항공여객세	1.2	3.3	3.8	4.4	4.7	4.8	5.1
보험료세	6.8	7.3	7.6	7.6	7.6	7.7	7.8
기후변화세	1.9	2.1	1.9	2.0	1.8	1.9	2.2
은행세(Bank levy)	1.3	1.4	1.3	1.3	1.3	1.3	1.3
은행특별세(Bank surcharge)	2.3	2.4	1.2	0.9	0.9	0.9	0.9
견습세(Apprenticeship Levy)	3.3	3.5	3.7	3.8	3.9	4.0	4.1
디지털서비스세	0.6	0.6	0.7	0.7	0.8	0.9	0.9
기타 국세(HMRC taxes)	9.7	10.8	10.5	10.4	10.5	10.6	10.9
자동차소비세	7.1	7.4	8.0	8.0	8.3	8.7	9.4
면허료 수입	3.8	3.8	3.7	4.0	4.1	4.1	4.1
환경부담금	6.6	7.6	7.6	7.9	8.6	8.6	5.8
배출거래제	1.0	6.1	6.2	6.1	6.3	6.2	6.0
에너지 이익 부담금(황재세)	0.0	5.1	5.6	4.9	4.0	3.6	2.7
전력 발전 추가부담금	0.0	0.9	3.5	3.0	2.4	3.0	2.6
기타 조세	9.2	11.5	12.2	12.2	12.1	11.9	11.9
국민계정 조세수입	828.8	922.1	950.5	995.6	1,030	1,073	1,113
이자 및 배당	24.1	32.5	40.5	38.6	35.2	35.9	39.5
총운영수지	62.2	63.4	64.4	67.6	70.0	72.4	75.1
기타수입	2.6	1.7	2.1	2.0	2.2	2.2	2.3
총 경상수입	917.7	1,020	1,058	1,104	1,137	1,184	1,230

자료: OBR, *Economic and Fiscal Outlook - May 2023*, 2023.3, Table A.5 발췌

나. 지출 전망

- 공공부문 총관리지출은 2022-23회계연도에 1조 1,720억파운드로 전년 대비 12.7% 증가하고, 2023-24회계연도에 1조 1,890억파운드로 전년 대비 1.5% 증가할 것으로 전망
 - GDP 대비 지출은 팬데믹으로 인해 2020-21회계연도에 53.0%로 정점을 기록한 후 2021-22회계연도에 44.5%로 감소하였으나, 에너지 지원 조치, 높은 물가 등으로 인해 2022-23회계연도에는 다시 46.8%, 2023-24회계연도에는 46.2%로 증가할 것으로 전망
 - 에너지 지원 조치가 종료되고 물가상승에 따른 이자비용이 감소함에 따라 2024-25회계연도의 GDP 대비 지출은 44.6%로 급격히 감소할 것으로 예상
 - 자원 부처별 지출한도(DEL)는 2023-24회계연도에 4,217억파운드(전년 대비 1.5%(62억파운드) 증가한 후, 2027-28회계연도에는 4,589억파운드에 이를 것으로 전망
 - 자본 부처별 지출한도(DEL)는 2023-24회계연도에 961억파운드(전년대비 98억파운드(11.4%) 증가한 후, 2027-28회계연도에는 976억파운드(완만하게 증가할 전망
 - 2023-24회계연도 공공부문 총관리지출을 기능별로 살펴보면, 사회보호가 3,410억파운드(가장 크고, 다음으로 보건 2,450억파운드, 교육 1,310억파운드, 채무이자 1,160억파운드 등의 순

[그림 5] 2023-24회계연도 기능별 공공부문 총관리지출



자료: HM Treasury, *Spring Budget 2023*, 2023.3, Chart B.2

<표 4> 공공부문 총관리지출 전망

(단위: 십억파운드)

구분	실적	전망					
	2021-22	2022-23	2023-24	2024-25	2025-26	2026-27	2027-28
공공부문 경상지출							
자원 DEL	413.8	415.5	421.7	426.7	435.8	446.2	458.9
자원 AME	521.9	640.3	633.9	629.0	644.3	669.5	689.0
사회복지 지출	244.3	261.5	294.5	307.0	316.8	323.3	330.5
지방재정 경상지출	45.3	56.6	60.3	63.9	64.5	67.3	70.0
중앙정부 총채무이자 (APF 채무이자 삭감)	56.4	114.7	94.0	77.3	76.9	88.7	96.5
스코틀랜드정부 경상지출	41.2	39.9	41.4	42.0	42.5	43.4	44.9
EU분담금	8.3	8.8	6.5	1.0	1.4	0.8	0.4
순공공서비스연금 지출	3.3	4.2	7.9	9.8	9.9	9.0	7.9
기업 및 기타 세액공제	8.0	9.5	10.2	10.6	10.9	11.4	11.9
BBC 경상지출	3.9	4.2	4.2	4.4	4.2	4.5	4.5
국가복권 경상보조금	1.4	1.3	1.4	1.4	1.4	1.4	1.3
일반정부 귀속연금	1.1	0.8	0.8	0.9	0.9	0.9	0.9
공기업채무이자	0.5	0.5	0.5	0.5	0.5	0.5	0.5
비가정용 에너지 지원	0.0	6.7	1.1	0.0	0.0	0.0	0.0
가정용 에너지 지원	0.0	23.0	4.3	0.0	0.0	0.0	0.0
공공부문 연금제도 지원	19.2	20.2	21.2	22.0	22.9	23.9	24.8
감가상각	48.3	50.4	52.6	55.1	57.3	59.6	62.1
경상 부가가치세 환급 ¹⁾	20.0	21.3	22.1	22.7	23.4	24.1	24.9
환경부담금 ¹⁾	8.4	8.6	8.8	9.1	9.7	9.7	6.8
기타 경상지출	19.0	5.1	1.4	1.3	1.3	1.4	1.4
기타 회계조정	-6.7	2.9	0.8	-0.1	-0.2	-0.3	-0.4
총 공공부문 경상지출	935.7	1,055.8	1,055.6	1,055.7	1,080.2	1,115.6	1,147.9
공공부문 투자							
자본 DEL	77.0	86.3	96.1	96.9	97.1	97.5	97.6
자본 AME	27.4	29.9	37.5	36.6	36.4	34.0	34.0
지방재정 자본지출	10.7	9.7	9.6	9.3	9.1	9.1	9.2
공기업 자본지출	10.5	11.6	11.6	11.9	12.1	12.1	12.2
학자금 대출	12.7	2.0	10.1	9.0	7.9	7.2	7.0
공공부문 연금제도 지원	0.6	0.3	0.3	0.3	0.3	0.3	0.1
스코틀랜드정부 자본지출	4.5	5.4	5.3	5.3	5.2	5.2	5.1
세무소송	0.0	0.2	0.2	1.2	2.4	0.0	0.4
기타 자본지출	-5.4	1.8	0.7	0.8	0.8	0.7	0.6
기타 회계 조정	-6.2	-1.0	-0.4	-1.1	-1.4	-0.6	-0.6
총 공공부문 투자	104.4	116.2	133.6	133.5	133.4	131.5	131.7
감가상각 공제	-55.1	-57.5	-59.9	-62.5	-64.8	-67.1	-69.5
공공부문 순투자	49.3	58.7	73.6	70.9	68.7	64.5	62.1
총관리지출	1,040	1,172	1,189	1,189	1,214	1,247	1,280

주: 1) 환경부담금과 부가가치세 환급은 회계조정 등을 포함하면 수입과 상계(offset)되어 재정중립 적임(neutral for borrowing)

자료: OBR, *Economic and Fiscal Outlook - May 2023*, 2023.3, Table A.7 발췌

4. 주요 정책 결정

- (개요) 정부는 세 가지 핵심 우선순위, 즉 물가상승률 반감(halving inflation), 경제 성장(growing the economy), 국가채무 감축 이행(getting debt falling)을 중심으로 정책을 수립
- (정책 결정의 재정적 영향) 금번 예산안에서 발표된 주요 정책 결정이 재정(공공 부문 순차입)에 미치는 영향은 2022-23회계연도에 약 13억 3,500만파운드, 2023-24회계연도에 218억 5,000만파운드로 추계
 - 주요 지출 정책 결정으로 2022-23회계연도에 1천만파운드, 2023-24회계연도에 85억 4,500만파운드의 지출이 증가할 것으로 예상
 - 주요 조세 정책 결정으로 2022-23회계연에 13억 4천만파운드의 세입이 감소하고, 2023-24회계연도에 133억 500만파운드의 세입이 증가할 것으로 예상
 - 공공부문 순차입에 직접적인 영향을 미치는 주요 정책 결정의 회계연도별 비용과 수입 영향은 <표 5>를 참고

<표 5> 2023 봄 예산안 주요 정책의 재정적 영향

(단위: 백만파운드)

정책 내용	분류	2022-23	2023-24	2024-25	2025-26	2026-27	2026-27
경제 성장: 고용 및 교육							
맞벌이 부모 지원							
1 맞벌이 부모를 위한 보육: 무상보육 시간 및 정부지원 비율 확대, 공급 측면 개혁 시행	지출	0	-240	-2,410	-4,240	-5,170	-5,240
2 통합 보육: 패스파인더 제도		0	-5	-230	-110	0	0
3 보육: 보육교사 지원	지출	0	-5	-5	0	0	0
4 DWP: 이직하는 부모를 위해 통합급여 보육 지원금 선지급	지출	0	-100	-95	-75	-70	-60
5 DWP: 통합급여의 보육비 최대지원 확대	지출	0	-50	-85	-75	-80	-85
장애 및 보건							
6 DWP: 장애인 고용 프로그램	지출	0	-90	-250	-230	-195	-160
7 DWP: 무능력급여 청구인을 위한 근로코치 시간 추가	지출	0	-90	-145	-240	-220	-205
8 DWP: 장애급여액서 개혁	지출	0	0	0	0	-10	-35
9 DWP: WorkWell 파트너십 프로그램 시범사업	지출	0	-10	-45	-65	0	0
10 DWP: 직업보건: 중소기업 보조금 시범사업 확대	지출	0	-10	-15	0	0	0
11 노동시장 시범사업 및 평가 지원	지출	0	-10	-30	0	0	0
12 건강환경 측면에서 고용상담원 확대	지출	0	-5	-20	-30	-45	-50
13 정신건강, 근골격계 및 심혈관 질환을 위한 디지털 보건 혁신	지출	0	-70	-75	-55	-55	-55
14 근골격계 지원 허브 확대	지출	0	0	-5	-5	-5	-5
15 VAT: 처방약에 대한 영세율 연장	조세	0	*	-5	-5	-5	-5
16 VAT: 의료 전문가가 감독하는 의료 서비스에 대한 면세를 약사로 확대	조세	0	-5	-10	-10	-10	-10
복지 및 실업							
17 DWP: 부부 소득기준 제거	지출	0	0	-40	-40	-35	-30
18 DWP: 유아 돌보미를 위한 추가 지원	지출	0	-30	-25	-25	-25	-20
19 DWP: 법정생활임금의 주 15시간 소득기준에서 18시간으로 상향 조정	지출	0	-45	-55	-60	-55	-45
고령 근로자							
20 평생공제(LTA): 2023.4월부터 초과 한도에 대한 세금 면제, 2024.4월부터 한도 폐지	조세	0	-135	-210	-770	-800	-835
21 연간공제(AA): 6만파운드 증액, 개방형과 폐쇄형 공공서비스 연금제도 간 연금 투입액 집계 허용	조세	0	-55	-200	-270	-270	-290
22 Money Purchase Annual Allowance(MPAA): 2023.4월부터 1만파운드 상향 조정	조세	0	-15	-35	-40	-40	-40
23 DWP: Midlife MOT에 대한 접근 개선 및 확대	지출	0	-35	-20	-5	-5	-5
숙련							
24 부문-기반 근로 아카데미 프로그램: 직장 복귀 지원을 위해 2023-24과 2024-25회계연도에 8만개까지 확대	지출	0	-15	-25	0	0	0
25 Skills Bootcamps: 6.4만개소로 확장하여 직장 복귀 지원(2024-25)	지출	0	0	-40	-40	-40	-40
26 우크라이나인을 위한 취업지원 프로그램	지출	0	-10	0	0	0	0

(단위: 백만파운드)

정책 내용	분류	2022-23	2023-24	2024-25	2025-26	2026-27	2026-27
경제 성장: 기업							
27 자본공제: 3년 동안 주요을 자산의 경우 100%, 특별요율 자산의 경우는 50% 공제	조세	-1,200	-7,955	-10,660	-8,680	-1,550	+2,225
28 R&D 조세 감면: R&D 집약 중소기업을 위한 추가적인 조세 감면	조세	0	-40	-285	-455	-505	-535
29 R&D 조세 감면: 해외지출 제한 1년 연기	조세	0	-10	-105	-75	-15	0
30 창작 공제: 시청각 조세 감면을 세율 인상과 함께 지출 공제로 개혁	조세	0	*	-15	-40	-45	-50
31 문화 공제: 극장, 오케스트라, 박물관 및 미술관 조세 감면의 높은 요율을 2년 연장	조세	0	-10	-90	-140	-90	-20
32 지역사회 투자세 감면: 공인 CDFI 기관이 모금할 수 있는 금액 확대	조세	0	*	-5	-5	-10	-15
33 부동산 투자 신탁: 에딘버러 개혁 시행	조세	0	-25	*	*	*	*
34 인공지능 챗봇: 세계 최고의 AI 연구에 대해 보상	지출	0	-5	-5	0	0	0
경제 성장: 지역 균형 발전							
35 지역 발전 및 홍보 지원	지출	0	-45	-70	-85	-50	0
36 팻홀 기금: 지방도로 유지·개선을 위한 자원 확대	지출	0	-235	0	0	0	0
37 수영장 지원 기금: 공공 수영장의 비용 압력 및 에너지 효율 지원	지출	0	-70	0	0	0	0
38 자선단체 및 지역사회 조직 지원: 서비스 및 에너지 효율을 위한 자금 지원	지출	0	-105	-15	0	0	0
물가상승률 반감: 가계·기업 지원							
39 연료세: 5펜스 인하 12개월 연장, 2023-24회 계연도에 RPI로 상향 조정 없음	조세	-45	-4,845	-2,610	-2,575	-2,550	-2,540
40 주세: 23.8월까지 동결 후 RPI로 상향 조정, 감면 조정(맥주 및 사과주 9.2%, 기타 발효음료 및 증류주 23%로 상향 조정)	조세	-155	-405	-75	-80	-80	-85
41 에너지 가격 보장: 2023.6월까지 2,500파운드 기준 연장	지출	0	-2,950	0	0	0	0
42 에너지요금 할인 제도: 비가정용 계약에 대한 국내 열 네트워크 고객 지원	지출	0	-380	0	0	0	0
43 에너지 가격 보장제 변경 및 기타 에너지 지원 관련 기술적 변경	지출	0	-500	0	0	0	0
44 기후변화협정 제도: 2년 연장, 신규참여자에게 개방, 매수가격 £25/tCO2e로 인상	조세	0	*	-20	-295	-315	0
지출 및 복지							
45 국방 및 국가안보 우선순위	지출	0	-2,000	-3,000	-2,010	-2,020	-2,035
46 BBC 월드 서비스 지원	지출	0	-10	-10	0	0	0
47 DWP: 중증장애 부가금 전환 요소 확대	지출	0	*	*	-5	-5	-5
48 DWP: 통합급여 잉여소득 기준 2,500파운드 유지	지출	0	-55	0	0	0	0
49 지출 지원: 18개월 연장	지출	0	0	0	-15	-30	-15
50 참전용사 지원	지출	0	-10	-15	-10	0	0
51 자살예방기금	지출	0	-5	-5	0	0	0
52 DHSC: 의약품 및 의료제품 규제 기관에 대	지출	0	-5	-5	0	0	0

(단위: 백만파운드)

정책 내용	분류	2022-23	2023-24	2024-25	2025-26	2026-27	2026-27
한 추가 자금 지원							
53 스코틀랜드, 웨일스 및 북아일랜드 추가 지원	지출	0	-20	-15	0	0	0
54 시설퇴소비용 지원: 근거리 자립 프로그램 확대	지출	0	-10	-10	-10	-10	-10
55 공공사업 대출 위원회: 주택수입계정 금리 신규 할인	지출	0	-5	-10	-10	-10	-10
기타 조세							
세율 및 구간 확정							
56 골재 부담금: 톤당 2파운드 동결(2023-24)	조세	0	-40	-45	-45	-45	-50
57 대형 수송차량 부담금: 2023.8월부터 개혁된 부담금 도입	조세	0	-45	-65	-65	-70	-70
58 자동차 소비세: 대형 수송차량 동결(2023-24)	조세	0	-25	-25	-25	-25	-25
59 개인종합자산관리계좌: 연간 예금한도 20,000 파운드 유지(2023-24)	조세	0	*	+35	+75	+105	+140
60 저축소득 초기세율 한도: 5,000파운드 유지(2023-24)	조세	0	+10	+25	+25	+25	+25
61 담배세: 손말이 담배세 4% 추가 인상 및 최저세 1% 추가 인상	조세	+5	+25	+25	+25	+25	+30
62 도박세: 총 게임수익 구간 유지(2023-24)	조세	0	+5	+5	+5	+5	+5
63 적격 간병 감면: 2023.4월부터 인상(물가상승률과 연동)	조세	0	0	-15	-10	-10	-10
조세격차 및 조세행정 문제 대응							
64 HMRC: 채무 관리 능력에 대한 투자	조세	+115	+330	+395	+200	+165	+165
65 자본이익: 평가기간 변경	조세	0	0	0	0	0	+5
66 암호화자산에 대한 자체 평가 양식 수정	조세	0	0	0	+10	+10	+10
67 성과보수 규정에 대한 선택적 발생주의 도입	조세	0	+80	+10	+10	+10	+10
68 저소득 신탁 및 유산: 보고 및 행정 절차 간소화	조세	0	0	0	+15	+10	+10
69 자선 감면: 2023.4월부터 영국 이외의 자선단체, 기부자 및 공급업자에 대한 세금 감면 철회	조세	0	0	+5	+10	+10	+10
70 인지세: 등록된 사회적 임대인에 대한 면세 수정	조세	0	-15	0	0	0	0
기존에 발표된 정책							
중략	-	-	-	-	-	-	-
정책 결정 합계	-	-1,335	-21,850	-21,405	-21,385	-14,910	-10,420
지출 정책 결정 합계	-	+10	-8,545	-7,555	-8,035	-8,590	-8,550
조세 정책 결정 합계	-	-1,340	-13,305	-13,845	-13,350	-6,315	-1,870

주: 1. 추계는 OBR의 최근 경제·재정 결정 요인을 반영

2. 많은 정책들이 조세와 지출 모두에 영향을 미침에 따라, 가장 큰 영향을 기준으로 조세 또는 지출로 분류

3. DWP는 노동·연금부(Department for Work and Pensions), DHSC는 보건·사회복지부(Department of Health and Social Care), HMRC는 국세청(HM Revenue & Customs)을 의미

4. 별표(*)는 영향이 거의 없음을 의미

5. '기존에 발표된 정책'의 세부내역((13개)은 원문 자료의 표를 참고 바람

자료: HM Treasury, Spring Budget 2023, 2023.3, Table 4.1 발췌

가. 물가상승률 반감(Halving inflation)

- (생활비 지원) 생활비 압박을 받고 있는 가계에 대한 지원을 계속하여 시행
 - 2023년 3월 종료 예정이었던 에너지 가격 보증제(Energy Price Guarantee)의 연간 에너지 비용 상한(2,500파운드) 적용을 3개월 연장
 - 선불 계량기를 사용하는 400만 이상의 가구에 부과되었던 에너지 요금 추가금(premium)⁶⁾을 없애고, 에너지 가격 보증제가 종료될 때까지 자동이체 고객과 동일한 요금 단가를 적용
 - 정부의 생활비 지원 규모는 2022-23회계연도와 2023-24회계연도 동안 가구당 연평균 3,300파운드에 이를 것으로 예상
- (에너지 시스템 투자) 미래 에너지 가격 충격에 대한 회복력을 높이기 위한 정책을 수립
 - Great British Nuclear를 시작하여 새로운 원자력 건설을 지원하고 탄소 포집·활용·저장을 위해 200억파운드의 가용 재원을 마련
 - 에너지 효율을 장려하기 위해 기후변화협정 제도를 2년 연장
- (에너지 가격 상승 대응) 에너지 가격 상승으로 인한 부담을 완화하기 위해 노력
 - 연료세 11펜스 인상 계획을 철회하고, 기존 5펜스 인하를 12개월 연장
 - 일반 맥주 한잔에 부과되는 주세는 동결하고, 8월부터 맥주와 사과주(cider)에 적용되었던 주세 감면을 5%에서 9%로 확대(Draught Relief)

나. 경제 성장(Growing the economy)

- (고용) 노동시장 복귀를 돕고, 근로시간을 늘리며, 근로 여건을 개선하기 위한 포괄적인 계획을 수립
 - (보육) 부모들의 직장 복귀가 용이할 수 있도록 보육 관련 지원을 제공

6) 선불 계량기 이용 시 그렇지 않은 경우보다 더 높은 에너지 요금 단가가 적용

- 맞벌이 부모에게 자녀가 생후 9개월부터 취학할 때까지 연간 38주 동안 주당 30시간의 무료 보육서비스를 단계적으로⁷⁾ 제공
 - 연 38주 이상의 무료 보육서비스가 필요한 경우, 시간을 분산하여 활용 가능
 - 또한 무료 보육서비스 공급자에게 지급되는 시간당 보상을 대폭 인상하여 2022년 2억 4백만파운드를 시작으로 2027-28회계연도까지 41억파운드를 추가 지원
- 통합(Wraparound) 보육의 일환으로, 2024년 9월부터 2년간 지방정부에 2억 8,900만파운드를 지원하여 학교에 보육시설을 마련
- 통합급여(Universal Credit) 청구인들이 이직하거나 근로시간을 늘릴 때 보육비용이 연체되지 않도록 지원금을 선불로 지급하여 저소득 가정을 지원
 - 또한 통합급여 보육비용 지원금 한도를 한 자녀 기준 646파운드에서 951파운드로, 두 자녀 기준 1,108파운드에서 1,630파운드로 인상
- (통합급여 청구인) 통합급여 청구인들이 직장을 구하거나 더 높은 수입을 받는 직장으로 이동할 수 있도록 근로 코치 지원(work coach support) 및 구직 요건(work search requirement)을 확대
 - (행정 소득 임계값(AET)⁸⁾ 인상) 법정생활임금⁹⁾을 15시간 적용하여 산정하던 행정 소득 임계값을 18시간 적용하여 산정함으로써 근로 코치 지원 혜택을 받을 수 있는 인원을 확대
 - (구직 요건 확대) 구직 요건을 확대함으로써 70만명 이상의 통합급여 청구인

7) · 2024년 4월부터 2세의 자녀를 둔 모든 맞벌이 부모들은 주당 15시간 이용
 · 2024년 9월부터 생후 9개월에서 3세의 자녀를 둔 모든 맞벌이 부모들은 주당 15시간 이용
 · 2025년 9월부터 생후 9개월에서 3세의 자녀를 둔 모든 맞벌이 부모들은 주당 30시간 이용

8) Administrative Earnings Threshold(AET): 통합급여 청구인이 받을 수 있는 근로 코치 지원 수준을 결정하는 수입의 임계값으로, 소득이 없거나 소득이 AET 미만인 청구인은 근로 코치 지원을 받을 수 있는 Intensive Work Search 그룹에 속하고, AET 이상인 청구인은 Light Touch 그룹에 속하게 됨. AET는 월소득 기준으로, 주당 근로시간(현재 15시간)에 법정생활임금을 적용하여 산정($AET = \frac{52\text{주}}{12\text{달}} \times 15\text{시간} \times \text{법정생활임금}$)

9) National Living Wage: 시간당 최저임금의 일종으로 2016년 4월부터 적용되었는데, 기존 최저임금의 틀을 유지하면서 25세 이상의 성인에 대해 추가적인 프리미엄을 부여한 형태

들의 구직 활동이나 구직 시간이 늘어날 것으로 기대

- (통합급여 제재 강화) 근로 코치에 대한 추가적인 훈련과 제재 행정절차의 자동화를 통해 구직활동을 하지 않거나 취업하지 않는 통합급여 청구인 등에 대한 제재를 효과적으로 시행
- (Youth Offer¹⁰) 연장) Youth Offer 프로그램을 2028년까지 연장 실시하여 교육이나 고용, 훈련을 받지 않아 노동시장에서 피해를 입을 수 있는 위험이 큰 청소년들의 구직을 지원
 - 또한 젊은 부모나 보호자를 포함해 현재 구직활동을 하지 않는 통합급여 청소년 청구인들을 지원하기 위해 Youth Offer 자격을 확대
- (장애인 및 장기 질환자) 장애인과 비장애인 간 고용률 격차¹¹) 감소를 위해 노력하고, 근로 의욕은 있으나 장기 질환으로 일을 하고 있지 않은 장기 질환자들을 지원(특히 심혈관 질환, 정신 건강 및 근골격계 질환에 집중)
 - 장애인 수당 청구인들에게 요구되었던 근로 능력 평가(Work Capability Assessment)를 없애고, 재정적 지원이 중단될 염려 없이 근로를 시도할 수 있도록 지원
 - 고용센터와 의료서비스 및 기타 지역조직을 연결¹²)하여 구직자, 수당 청구인, 건강 상 문제로 실직 위험에 처한 사람들을 위해 포괄적인 의료 지원을 제공
 - 근골격계 서비스에 고용 고문을 도입하여 근골격계 질환이 있는 개인이 직장에 복귀하거나 고용 상태를 유지할 수 있도록 지원
 - 커뮤니티 허브와 레저 센터를 근골격계 질환 허브로 전환하여 더 많은 사람들이 치료받을 수 있도록 지원
 - 국가보건서비스(NHS) 웹사이트 및 어플에서 정신 건강 및 근골격계 상태를 관리하는 등, 디지털화를 통한 건강 관리를 지원
- (고령 근로자) 장기 근로 및 직장으로의 복귀를 지원

10) 청소년과 부모를 위한 지원 서비스

11) 2022년 29.8%p로 2018년 이후 가장 큰 수준을 기록

12) WorkWell Partnership

- 연금저축에 대해 평생 동안 공제받을 수 있는 평생공제(Lifetime Allowance) 한도의 경우, 초과분에 적용되는 세금은 2023년 4월부터 면제되고, 2024년 4월부터는 한도 폐지
 - 연간공제(Annual Allowance) 한도는 현행 4만파운드에서 6만파운드로 인상이며, 국가보건서비스(NHS) 임상의와 같은 고숙련자들이 느끼는 상당한 조세 부담을 낮춤으로써 그들이 노동시장에 잔류할 수 있도록 장려
 - 은퇴 전 가능한 최상의 재정, 건강, 직업 지도를 받을 수 있도록 Midlife MOT¹³⁾에 대한 접근성을 개선하고 확대
 - (이민) 이민 정책을 통해 기업의 노동력 부족 문제를 해결하고 기업 이동성(business mobility)을 개선할 수 있도록 지원
 - 이민정책 자문 위원회¹⁴⁾의 권고를 수용하여, 건설 및 접객 부문에 대한 인력 부족 직업군 목록¹⁵⁾에 5개의 건설 직종을 추가
 - 최대 6개월까지 유효한 단기 출장비자의 적용 범위를 확대하고, 발급 절차를 간소화
 - (교육) 청년과 성인들이 연령에 관계없이 노동시장에서 자신들의 잠재력을 최대한 발휘하는 데 필요한 교육을 받을 수 있도록 지원
 - 50대 이상을 대상으로 하는 ‘복귀(Returnerships)’ 견습 프로그램을 통해 기존 숙련(skill) 프로그램을 개선하여 고령 근로자의 접근성을 향상시키고 직장 복귀 경로를 찾는 데 필요한 기술과 지원을 제공
 - 8,000여개의 Skills Bootcamp¹⁶⁾ 추가 배치에 3,440만파운드를 지원하여 건설 및 디지털과 같은 고부가가치 부문에서 재교육 기회를 제공
 - 2,880만파운드의 자금을 지원하여 부문-기반 근로 아카데미(Sector-Based Work
- 13) 40~60대 노동자의 주요 영역(일, 건강, 재정관리 등)의 적극적 계획 수립을 지원하는 무료 온라인 프로그램
- 14) Migration Advisory Committee
- 15) Shortage Occupation List(SOL)
- 16) 역량 강화를 위한 훈련센터로 19세 이상을 대상으로 최대 16주의 훈련을 제공하고 모든 과정 수료 시 취업 면접을 보장

Academy Programme) 수를 2024-25회계연도까지 4만개 확대

- 이를 통해 실직자의 수요가 많은 부문에서 경력을 쌓는 데 필요한 교육과 업무 경험을 제공
- 1,150억파운드를 투입해 전쟁을 피해 영국에 입국한 우크라이나인들에게 영어 집중과정을 제공하고 고용을 지원(최대 1만명 대상)
- (기업) 투자 활성화를 위해 자본공제를 전환하고, R&D 지원을 확대하며, 소기업을 위한 조세 시스템을 간소화하는 등 세계에서 조세 체계의 경쟁력을 확보
 - ‘투자비용 즉시 공제제도(full expensing)’를 통해 공장과 기계 투자 시 첫 해에 100% 자본공제 혜택을 부여하고, 특별 공제율(6%)이 적용되었던 자산에 대해서는 50% 공제 혜택을 적용(2023.4.1.~2026.3.31.)
 - 3년 동안 270억파운드 상당의 자본공제 전환이 이루어질 것으로 예상
 - 법인세가 19%에서 25%로 인상되었으나¹⁷⁾ ‘투자비용 즉시 공제’와 기존 ‘특별 공제’¹⁸⁾의 감면 효과는 거의 동일(1파운드 투자 당 25펜스 감면)
 - 특별공제의 경우, 1파운드×130%×19%=24.7펜스
 - 투자비용 즉시 공제의 경우, 1파운드×100%×25%=25펜스
 - 2023년 4월부터 2만여 개의 R&D 집약적 기업¹⁹⁾을 지원하는 연간 5억파운드 규모의 패키지를 실시
 - 적격 손실 R&D 집약적 기업은 100파운드 투자 당 27파운드를 국세청에 청구 (R&D 집약적이 아닌 손실 기업은 100파운드 투자 당 18.6파운드를 청구)
 - 제약 및 생명과학 산업에서 약 1,000개, 컴퓨터 프로그래밍, 컨설팅 및 관련 활동 분야에서 약 4,000개, 기타 제조업에서 약 3,000개 기업이 혜택을 받을 것으로 예상

17) 2021년 봄 예산안에서 2023년 4월부터 법인세 인상을 계획

18) super-deduction: 신규 공장 및 장비 투자 시 첫 해에 130%의 자본공제 혜택 부여 (2021.4.1.~2023.3.31.). 특별공제 이전의 공제율은 18%

19) 적격 R&D 지출이 전체 지출의 40% 이상의 가치가 있는 기업을 의미

- 소기업이 더 쉽게 상호작용할 수 있도록 조세 시스템을 간소화하여 영국 550만 개 소기업이 성장을 위해 시간과 비용을 절약
 - 옵션 부여 프로세스를 간소화하고 참여 기업의 관리 부담을 낮추기 위해 2023년 4월부터 기업 경영진 인센티브²⁰⁾ 제도를 변경
 - 2023년 4월 6일부터 근로시간 선언²¹⁾에 서명하기 위한 요건을 없애고 옵션 계약에 주식 제한의 세부사항을 명시하는 것을 포함
 - 수출입 세관 절차 및 세관·소비세 승인 프로세스를 간소화하고 디지털화하여 관리 부담을 줄이고 중복 프로세스를 제거
 - 창작 부문에 대해 조세 감면 개혁을 실시하여 극장, 오케스트라, 박물관 및 미술관을 지속적인 경제 압력으로부터 보호하고 세계적 수준의 작품이 영국에서 많이 나올 수 있도록 지원
 - 인공지능 연구 자원 및 엑사스케일 컴퓨터에 대해 9억파운드의 자금을 지원하고, 10년 양자연구 및 혁신 프로그램에 대해 25억파운드의 자금을 지원
- (지역 균형 발전) 영국 전역의 성장 수준을 높이고 모든 곳에 동등한 기회를 부여
- 스코틀랜드, 웨일즈 및 북아일랜드 전역의 4개 클러스터를 포함해 영국 전역 12개 성장 클러스터를 촉진하기 위해 '재집중 투자구역 프로그램(refocused investment zone programme)'을 도입
 - 12개 클러스터는 주요 미래부문의 성장을 주도하고 지역에 대한 투자를 불러일으킬 것으로 기대
 - 각 English Investment Zone에 조세 감면 및 보조금을 포함해 5년에 걸쳐 8천만파운드 상당을 지원할 예정
 - 영국 전역의 20개 지역에 4억파운드 이상의 투자를 제공하는 새로운 Levelling

20) Enterprise Management Incentives(EMI): 중소기업 경영진을 대상으로 세금우대 스톡옵션을 부여하는 제도

21) working time declaration

Up Partnership을 시행할 계획

- 성장을 장려하고 지역사회를 지원하기 위해 지역 프로젝트에 추가 자금을 제공
 - 고품질 재생 프로젝트에 2억파운드 이상, 도로 보수·개선에 2억파운드 이상, 지역 자산단체 및 지역사회 조직에 1억파운드 이상, 공공 수영장 제공업체에 6천만파운드 이상을 지원

다. 국가채무 감축(Getting debt falling)

□ 정부는 2022 가을 보고서(Autumn Statement 2022)에서 채무 비중을 낮추기 위한 계획을 명시하였고, 예산책임청은 이 목표 달성이 순조롭게 진행되고 있다고 분석

- (재정 목표) 예산책임현장에 채무, 재정수지, 복지지출 상한 목표를 명시²²⁾
 - (채무준칙) GDP 대비 공공부문 순채무(중앙은행 제외) 비율을 전망기간의 다섯 번째 연도(현재기준 2027-28회계연도)까지 감축(fiscal mandate)
 - (재정수지준칙) GDP 대비 공공부문 순차입 비율이 전망기간의 다섯 번째 연도에 3% 초과 금지(supplementary target)
 - (복지지출 상한) 재무부가 사전에 설정한 복지지출 한도와 마진 이내로 관리²³⁾
- (재정 목표에 대한 성과 분석²⁴⁾) 채무준칙과 재정수지준칙은 약간의 마진으로 충족될 것으로 분석되나 복지지출 상한은 미충족될 것으로 전망
 - (채무준칙) 2027-28회계연도의 GDP 대비 공공부문 순채무(중앙은행 제외)는 0.2%(65억파운드)의 마진이 예상되면서 충족될 것으로 평가
 - (재정수지준칙) 2027-28회계연도의 GDP 대비 공공부문 순차입은 1.3%(392억

22) 예산책임헌장(Charter for Budget Responsibility)은 2011년 제정되어 정부의 재정 목표 수정에 따라 6번 개정되었고, 가장 최신 버전은 2023년 2월 6일 의회 승인

23) 복지지출 상한은 2021 가을 예산안 및 지출검토(Autumn Budget and Spending Review 2021)에서 재설정되었고, 이는 2022년 1월 10일 하원에서 승인. 이후 의회의 승인이 필요하지 않은 “재정 중립적인 분류 변경(fiscally neutral classification changes)”에 맞게 조정 (<https://commonslibrary.parliament.uk/research-briefings/sn06852/>, 검색일자: 2023.3.27.)

24) 예산책임청(OBR)은 예산책임헌장에 따라 정부가 현 정책 하에서 재정 목표를 달성할 가능성이 50%이상인지 여부를 판단

파운드)의 마진이 예상되면서 충족될 것으로 평가

- 특히 동 준칙은 2025-26회계연도에 조기 달성될 것으로 전망
- (복지지출 상한) 2024-25회계연도의 복지지출 상한은 41억파운드를 초과할 것으로 예상되어 미충족될 것으로 평가
 - 복지지출 증가는 장애급여 수요 증가와 통합급여에서 보건 관련 청구가 증가한 영향 때문
 - 정부는 복지지출의 지속가능성을 보장하기 위해 지속적으로 노력하고 있고, 2024-25회계연도까지 상한 충족에 집중할 계획

<표 6> 재정 목표에 대한 성과 분석

(단위: GDP 대비 %, 십억파운드)

구분	평가	GDP 대비 비율(%)		규모(십억파운드)	
		전망	마진	전망	마진
2027-28회계연도 공공부문 순채무 (중앙은행 제외) 전년 대비 변화	충족	-0.2	0.2	-	6.5
2027-28회계연도 공공부문 순차입	충족	1.7	1.3	49.3	39.2
2024-25회계연도 복지지출 상한	미충족	-	-	150.6	-4.1

자료: OBR, *Economic and Fiscal Outlook - May 2023*, 2023.3, Table 5.1 발췌

<표 7> 복지지출 한도 및 성과

(단위: %, 십억파운드)

	실적	전망		
	2021-22	2022-23	2023-24	2024-25
복지지출 한도				135.4
이행경로	126.9	129.1	132.4	
마진(%)	0.5	1.0	1.5	2.0
마진	0.6	1.3	2.0	2.7
이행경로+마진	127.5	130.4	134.	138.1
성과				
복지지출	123.1	129.5	141.2	150.6
조정(물가 조정 등)	3.3	3.7	-3.9	-8.4
조정 후 복지지출	126.5	133.2	137.3	142.2
<i>차이:</i>				
이행경로 및 한도 대비	-0.5	4.1	4.9	6.8
이행경로 및 한도+마진 대비	-1.1	2.8	2.9	4.1

자료: OBR, *Economic and Fiscal Outlook - May 2023*, 2023.3, Table 5.2 발췌

- 정부는 계속해서 책임감 있게 지출하고 효율적인 절감을 통해 물가상승 압력을 관리하고 주요 공공 서비스 및 정부 우선순위에 대한 지출에 집중할 계획