

주요국 예산안

[2023-24회계연도]

2023.05



KOREA
INSTITUTE OF
PUBLIC
FINANCE

본 보고서는 2023년 5월 9일 호주 연방정부가 발표한
2023-24회계연도 예산(Budget Overview, Budget Strategy
and Outlook Budget Paper No.1)의 주요 내용을 요약한 것임.
보다 자세한 내용은 원문 자료를 참고하기 바람

공동연구진 | 오종현 재정지출분석센터장
배진수 재정제도분석팀장
염보라 연구원

본 보고서의 내용은 연구 참여자들의 개인적인 견해로서 한국조세재정연구원의 공식 견해와 다를 수 있습니다.

Contents

1 경제 및 재정 전망 1

가. 경제 전망	1
나. 재정 전망	3

2 재정 기조 및 편성 방향 6

가. 재정 기조	6
나. 편성 방향	6

3 수입 및 지출 전망 8

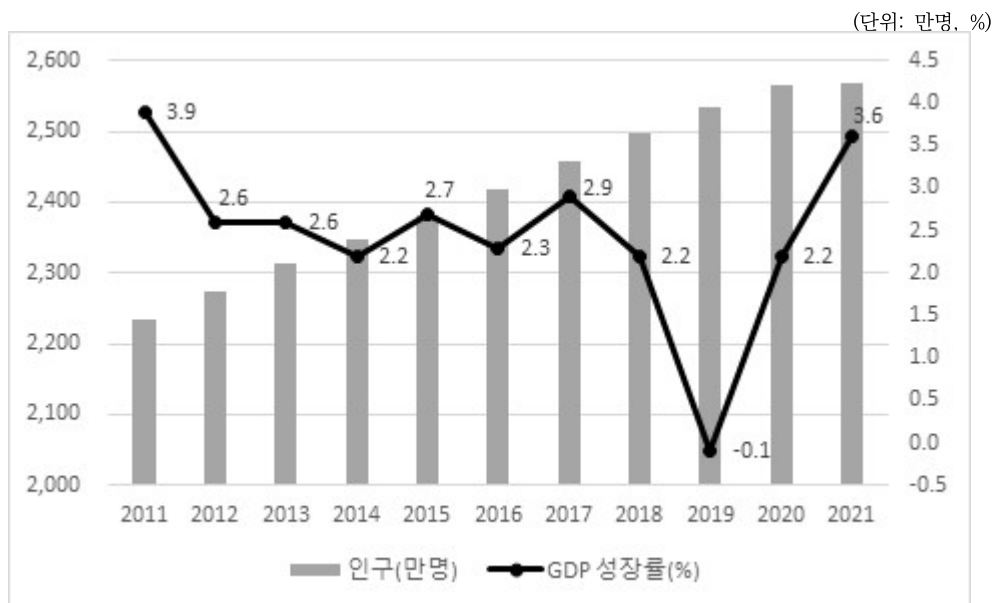
가. 수입 전망	8
나. 지출 전망	13

4 주요 정책 17

가. 생계비 경감	17
나. 의료보장 강화	18
다. 보다 강력하고 안전한 경제	19
라. 기회 확대	20
마. 예산 강화 및 우선순위 자금조달	21

호주 개황1)

- 2023-24회계연도 : 2023년 7월 ~ 2024년 6월
- 자료 : Budget Paper No.1 ~ No.2 2023-24, The Treasury, 2023.5.9.
Budget Overview, The Treasury, 2023.5.9.
Budget 2023-24 홈페이지, <https://budget.gov.au/>
- 환율 : 1호주달러 = 약 895.43원 (2022년도 평균)
- 경제규모 : 2021년 경상GDP 1조 5,951억호주달러
- 2020년 경상GDP 1조 4,308억호주달러
- 수출입의 대GDP 비율(명목) : 2020년 기준 45.8%
- 인구 : 2,570만명(2020년), 2,569만명(2021년)
- GDP 성장률 및 인구 추이 :



출처:OECD.Stat, 2023.5.31. 추출(<http://stats.oecd.org/>)

1) 환율은 한국은행 경제통계시스템(<http://ecos.bok.or.kr/>, 검색일자: 2023.3.17.), 경제규모, 수출입의 대GDP 비율, 인구, GDP는 OECD Stat(<http://stats.oecd.org/>, 검색일자: 2023.5.31.) 기준

요약 SUMMARY

- (경제 전망) 물가안정 목표 달성, 고용증가와 실질임금 상승으로 경제성장이 강화되어 실질 GDP는 2022-23회계연도에 3.25%, 2023-24회계연도 1.5%, 2024-25회계연도 2.5%, 2025-26회계연도 2.75% 증가할 것으로 전망
 - 실업률은 2024년 2분기까지 4.25%, 2025년 2분기까지 4.5%로 소폭 상승할 것으로 전망되며 이는 역사적으로 가장 낮은 수준
 - 정부의 직접적인 생계비 지원조치로 2023-24회계연도에 물가를 0.75%p 감소시키고, 2024-25회계연도에는 목표치를 달성할 전망
- (재정 전망) 입 증대와 지출제한 정책 등으로 재정전망이 크게 개선되면서, 2026-27회계연도까지 향후 5년간 현금수지(underlying cash balance)는 2022년 10월 전망치 대비 총 1,259억호주달러 개선될 것으로 전망
 - 총 채무(Gross debt)는 2025-26회계연도에 GDP의 36.5%로 정점에 도달한 후 2033-34회계연도까지 32.3%로 점차 감소할 전망
- (재정 기초) 단기2023-24회계연도 예산은 “더 나은 미래를 위한 강력한 기반 구축”을 목표로 총 채무를 감소시키고 더불어 세제의 공정성과 재정의 지속가능성을 강화하는 방향으로 편성
 - 2022-23회계연도 예산의 재정수지는 흑자가 예상되며, 2026-27회계연도까지 5년 동안 평균 실질 지출 증가율을 0.6%로 제한
- (예산안 수입) 현금주의 기준 2023-24회계연도 일반정부 수입(cash receipts)은 총 6,681억호주달러로 GDP의 25.9%이며, 조세수입은 강력한 노동시장과 높은 원자재가격에 의해 6,162억호주달러를 기록할 것으로 예상
- (예산안 지출) 2023-24회계연도 발생주의 기준 일반정부 지출(accrual expenses)은 6,841억호주달러이며, 2026-27회계연도에는 7,718억호주달러까지 증가할 것으로 전망
- (주요 재정정책)
 - (생계비 지원) 고물가와 고금리 압박에 직면한 국민들에게 생계비 지원
 - (의료보험제도 강화) 2022-23회계연도부터 5년 동안 57억호주달러를 투자하여 의료보험을 강화하여 보다 저렴하고 간편한 진료환경 조성
 - (사회전반에서의 기회 확대) 평등한 기회보장을 중심에 두고 원주민의 삶과 경제적 기회 개선, 성평등 개선, 여성과 아동에 대한 폭력 근절 등

- (보다 강력하고 안전한 경제) 재생에너지 강국 계획이 중심에 있으며, 기술, 디지털 적응 및 공급망 투자 등 호주 경제의 새로운 기회 제공
- (서비스 및 복지 확보) 질병통제센터 설립을 시작하여 국민의 건강 보호 및 노인복지 서비스 개선
- (주권 및 안보 강화) 전략적 환경 변화에 대응하고 보다 안전하고 영향력 있는 국가로 만들기 위한 군사력, 경제안보 등 국정 운영의 모든 요소를 배치

1 | 경제 및 재정 전망

가 경제전망

- » (경제성장률) 물가안정 목표 달성, 고용증가와 실질임금 상승으로 경제성장이 강화되어 실질 GDP는 2022-23회계연도에 3.25%, 2023-24회계연도 1.5%, 2024-25회계연도 2.5%, 2025-26회계연도 2.75% 증가할 것으로 전망

 - 노동시장의 강세와 임금상승률 증가, 원자재 가격 상승으로 인한 교역 조건 개선, 인구증가 및 신규 주택 투자 증가 등이 경제성장률에 기여
 - 서비스 수출의 반등은 2022년 10월 2022년 10월 예측치보다 더 빠른 속도로 내수침체를 상쇄
 - 명목 GDP 성장률은 2022-23회계연도에 10.25%로 대폭 증가한 후 2023-24회계연도에는 1.25%로 둔화될 전망
- » 고용) 실업률은 2024년 2분기까지 4.25%, 2025년 2분기까지 4.5%로 소폭 상승할 것으로 전망되며 이는 역사적으로 가장 낮은 수준

 - 인구 대비 취업률과 여성을 포함한 전체 경제활동 참여율은 역대 최고 수준에 가까우며 청년실업률은 8%이하를 기록
 - 정부의 신속한 최저임금 인상조치로 명목 임금 증가율은 2023-24회계연도 4%, 2024-25회계연도 임금은 3.25%를 기록할 것으로 예상
- » (물가) 에너지 가격 경감 조치 등으로 2023-24회계연도 물가상승률을 0.75%p 하향 조정

 - 국내 물가상승은 2022년 4분기에 7.8%로 정점에 달했으며, 2023년 1분기에는 7.0%까지 하락하여 2024-25회계연도에는 목표치를 달성할 것으로 예상
 - 국제 공급망 악화, 물가상승 등은 완화되고 있으나 유가는 코로나19 이전 수준 이상을 유지
- » (위험) 지속적인 물가 상승 압력, 금융상황 악화에 따른 긴축적 통화정책, 우크라이나 전쟁 등은 세계와 국내 경제의 주요 위험으로 작용

 - 물가상승이 계속 될 시 실질소득의 추가 감소를 통해 가계지출 약화 및 금리인상으로 연결

- 가계가 현재와 같은 생계비 압박에 계속해서 직면한다면 지출이 예상보다 더 감소할 수 있음

- 우크라이나 전쟁에 대한 불확실성은 지속되고 있으며, 이는 원자재 가격, 소비자 및 기업의 신뢰도, 실제 경제활동에 부정적 영향을 미침

〈 표 1 〉 주요 경제 변수 전망(2023-24회계연도 Budget)

(단위: %)

구분	실적	전망				
	2021-22	2022-23	2023-24	2024-25	2025-26	2026-27
실질 GDP 성장률	3.7	3.25	1.5	2.25	2.75	2.75
고용 성장률	3.6	2.5	1	1	1.75	1.75
실업률	3.8	3.5	4.25	4.5	4.5	4.25
소비자물가지수	6.1	6	3.25	2.75	2.5	2.5
임금물가지수	2.6	3.75	4	3.25	3.25	3.5
명목 GDP 성장률	11.0	10.25	1.25	2.5	5.25	5.25

주: 실질GDP성장률은 연평균 증가율, 고용성장률·소비자물가지수·임금물가지수는 2분기(June Quarter) 기준 연간 증가율, 실업률은 2분기(June Quarter) 기준
출처: 호주 연방정부, Budget 2023-24, Paper No.1, p.6 (Table 1.1), 2023.5.9.

〈 표 2 〉 주요 경제 변수 전망(2023-24회계연도 Budget)

(단위: %)

구분	실적	전망				
	2021-22	2022-23	2023-24	2024-25	2025-26	2026-27
실질 GDP 성장률	3.9	3.25	1.5	2.25	2.5	2.75
고용 성장률	3.3	1.75	0.75	1	1.25	1.75
실업률	3.8	3.75	4.5	4.5	4.25	4.25
소비자물가지수	6.1	5.75	3.5	2.5	2.5	2.5
임금물가지수	2.6	3.75	3.75	3.25	3.5	3.5
명목 GDP 성장률	11.0	8	-	4.25	5	5.25

주: 실질GDP성장률은 연평균 증가율, 고용성장률·소비자물가지수·임금물가지수는 2분기(June Quarter) 기준 연간 증가율, 실업률은 2분기(June Quarter) 기준
출처: 호주 연방정부, Budget 2022-23, Paper No.1, p.6 (Table 1.1), 2022.10.

나 재정 전망

» 2022-23회계연도 예산의 재정수지 흑자는 주요 선진국보다 높은 수준이며, 수입 증대와 지출 제한 정책 등으로 2022년 10월 예측 대비 적자와 부채가 감소하여 향후 재정전망이 크게 개선

- 재정전망 개선은 강력한 노동시장과 임금상승, 높은 원자재 가격으로 인한 교역조건 개선 등의 경제상황과 세제개편에 따른 수입 증대, 실질 지출 증가율 평균 0.6% 제한 등의 재정 관리에 기인함

» (재정수지) 2023-24회계연도 현금수지(underlying cash balance)는 139억호주달러의 적자가 예상되며 2026-27회계연도까지 점차 개선될 것으로 전망

- 2022-23회계연도부터 2026-27회계연도까지 5년 동안 현금수지는 2022년 10월 예측 대비 1,259억호주달러 누적 개선
- 2023-24회계연도 수입(Receipts)은 총 6,681억호주달러로 GDP의 25.9%이며, 2026-27회계연도에는 GDP의 25.2%까지 감소할 것으로 전망
 - 상품·서비스세를 제외한 세입(Tax receipts)은 2022-23회계연도부터 2026-27회계연도까지 총 1,142억호주달러 증가할 전망
 - 경제성장이 둔화되고 급증한 원자재 가격이 장기적인 수준으로 회복된다면 2024-25회계연도부터는 세입이 감소할 것으로 예상
- 2023-24회계연도 지출(Payments)은 총 6,821억호주달러로 GDP의 26.5%이며, 2026-27회계연도에 지출은 GDP의 26.1%까지 감소할 것으로 전망
 - 지출 억제 정책으로 2026-27회계연도까지 5년간 실질 지출 증가율을 연평균 0.6%로 제한²⁾
- 2022-23회계연도 현금수지는 42억호주달러 흑자를 달성하겠으나, 2023-24회계연도에는 139억호주달러(GDP의 0.5%)의 적자 예상
 - 부채 및 이자 지급액이 10월 예산에서의 예측치보다 감소하였기 때문에 현금수지가 개선되었으며, 대부분의 주요국보다 빠른 흑자 전환 속도를 보임
 - 전 정부로부터 이전된 문제³⁾를 해결하기 위해 75억호주달러, 팬데믹 대응을 위한 23억호주달러 투입 등으로 현금수지 적자가 증가

2) 글로벌 금융 위기 이전 기간(2000.1.~2007.8.)과 코로나19 이전 기간(2011-12회계연도~2018-19회계연도)의 지출 증가율 평균은 각각 4.0%, 2.2%임

3) 4년간 11억호주달러(10년간 최대 34억호주달러) 규모의 브리즈번 2032년 올림픽 및 패럴림픽 경기장 인프라 조성, 호주 디지털 보건청 및 My Health Record를 포함한 디지털 보건 인프라 확보, 4년간 5억 3530만호주달러 규모의 호주 국립도서관 및 9개 국립수집기관에 재정적 지속 가능성 제공 등

» (채무) 총 채무(Gross debt)는 2025-26회계연도에 GDP의 36.5%로 정점에 도달한 후 2033-34회계연도까지 32.3%로 점차 감소할 전망

- 총 채무는 2024년 2분기에 현재 GDP의 35.8%에 도달할 것으로 추정되며, 예산에서 적자 감소로 차입의 필요성이 줄어들어 2022년 10월의 추정치보다 4%p 이상 감소
- 순 채무는 2024년 2분기에 현재 GDP의 22.3%에 도달할 것으로 추정되며 2022년 10월의 추정치보다 3%p 이상 감소
 - 정부의 현금수지 개선 전망에 따른 자금조달 상황 완화와 은행에 보유한 현금 및 예금으로 부분 상쇄

〈 표 3 〉 주요 경제 변수 전망(2023-24회계연도 Budget)

(단위: 십억호주달러, %)

구분	실적	전망					
	2021-22	2022-23	2023-24	2024-25	2025-26	2026-27	TOTAL ¹⁾
수입(Receipts) ²⁾	584.4	635.6	668.1	671.2	700.9	735.1	3,411.0
GDP 대비 비율	25.3	25.0	25.9	25.4	25.2	25.2	
지출(Payments) ²⁾	616.3	631.4	682.1	706.3	737.5	763.6	3,520.9
GDP 대비 비율	26.7	24.	26.5	26.8	26.6	26.1	
현금수지(Underlying Cash Balance) ³⁾	-32.0	4.2	-13.9	-35.1	-36.6	-28.5	-109.9
GDP 대비 비율	-1.4	0.2	-0.5	-1.3	-1.3	-1.0	
재정수입(Revenue) ⁴⁾	596.4	653.8	680.4	677.3	713.7	748.2	3,473.4
GDP 대비 비율	25.8	25.7	26.4	25.7	25.7	25.6	
재정지출(Expenses) ⁴⁾	623.0	644.8	684.1	715.4	743.3	771.8	3,559.4
GDP 대비 비율	27.0	25.3	26.6	27.1	26.8	26.4	
순영업수지(Net operating balance)	-26.6	9.0	-3.7	-38.0	-29.6	-23.5	-85.9
GDP 대비 비율	-1.2	0.4	-0.1	-1.4	-1.1	-0.8	
순자본투자(Net capital investment)	8.4	10.4	10.4	7.2	5.4	9.3	42.8
GDP 대비 비율	0.4	0.4	0.4	0.3	0.2	0.3	
재정수지(Fiscal balance) ⁵⁾	-35.1	-1.5	-14.1	-45.3	-35.0	-32.8	-128.7
GDP 대비 비율	-1.5	-0.1	-0.5	-1.7	-1.3	-1.1	
순 채무(Net debt) ⁶⁾	515.6	548.6	574.9	620.6	665.2	702.9	
GDP 대비 비율	22.3	21.6	22.3	23.5	24.0	24.1	
총 채무(Gross debt) ⁷⁾	895.3	887.0	923.0	958.0	1,015.0	1,067.0	
GDP 대비 비율	38.8	34.9	35.8	36.3	36.5	36.5	

- 주:1) TOTAL은 2022-23회계연도부터 2026-27회계연도까지 수치의
- 2) 현금주의 기준
 - 3) 현금주의 기준. 현금수지=수입-지출
 - 4) 발생주의 기준
 - 5) 발생주의 기준. 재정수지=재정수입-재정지출-순자본투자
 - 6) 채무(예금 정부채권(사장기), 대출 및 기타 차입금)에서 자산(현금 및 예금 선담금 투자 대출 및 출자 금액)을 차감
 - 7) 정부채권(액면가)
- 출처:호주 연방정부, Budget 2023-24, Paper No.1, p.86 <Table 3.1>, 2023.5.9.
호주 연방정부, Budget 2023-24, Paper No.1, p.128 <Table 3.8>, 2023.5.9.

2 | 재정 기조 및 편성 방향

가 재정 기조

» 2023-24회계연도 예산은 지속가능하고 안전한 경제를 위해 “더 나은 미래를 위한 강력한 기반 구축”을 목표로 설정

- 2022-23회계연도 예산은 흑자가 예상되고 2022년 10월의 예측치 대비 적자 및 채무가 감소하는 등 향후 현금수지 전망이 전반적으로 개선
 - 지난 2번의 예산과 금번 예산에서 세금인상분의 각각 87%, 82%를 국고로 반환하고 2026-27회계연도까지 5년 동안 평균 실질 지출 증가율을 0.6%로 제한
- 총 채무 감소를 목표로 세제의 공정성과 지속가능성을 강화
 - 연금계좌의 평균잔액 300만호주달러 이상 개인에 대한 세금감면 혜택을 줄이고, 자율준수프로그램(compliance programs) 확대를 통해 납세자의 순응도를 높일 계획
- 추가 지출을 방지하기 위해 우선순위 중심의 지속적인 예산 수정으로 재정 강화
 - 국방전략 검토에 대응하여 6개의 지역에 국방자금 우선순위 재조정
 - 의약품제도에 따른 최대 의약품 조제 수량 변경으로 인한 정부의 절감액을 지역 약국에 재투자
 - 건강 및 노인복지 자금의 우선순위 재설정
 - 기업가 프로그램 종료에 따른 절감액을 신산업 성장프로그램으로 전환 운영

나 편성 방향⁴⁾

» 책임감 있는 생계비 지원 제공, 의료보험제도 강화, 사회전반에서의 기회확대, 보다 강력하고 안전한 경제 투자, 책임감 있는 예산관리 등 더욱 강력한 기반마련을 위한 예산 편성

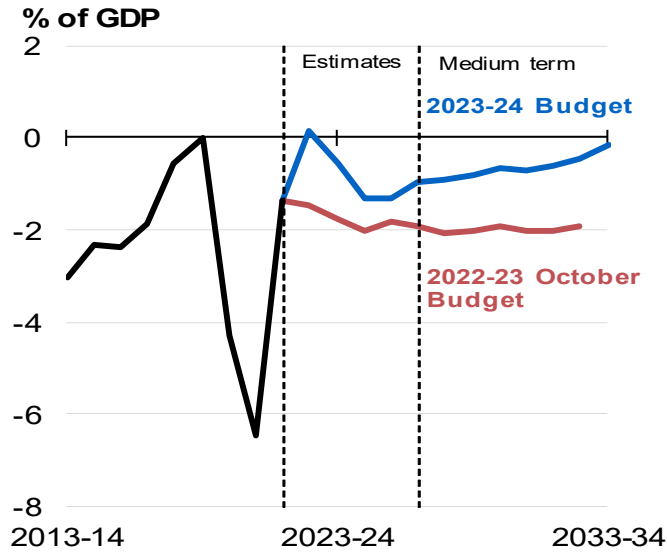
- » (생계비 지원) 높은 물가와 금리 압박에 직면한 국민들에게 생계비 지원
- » (의료보험제도 강화) 2022-23회계연도부터 5년 동안 57억호주달러 투자로 의료보험을 강화하여 보다 저렴하고 간편한 진료환경 조성

4) 주요 정책과 관련된 내용은 동 보고서 pp.19~pp.26를 참고바람

- » (사회전반에서의 기회 확대) 평등한 기회보장을 중심에 두고 원주민의 삶과 경제적 기회 개선, 성평등 개선, 여성과 아동에 대한 폭력 근절 등
- » (보다 강력하고 안전한 경제) 재생에너지 강국 계획이 중심에 있으며, 기술, 디지털 적응 및 공급망 투자 등 호주 경제의 새로운 기회 제공
- » (서비스 및 복지 확보) 질병통제센터 설립을 시작하여 국민의 건강 보호 및 노인복지 서비스 개선
- » (주권 및 안보 강화) 전략적 환경 변화에 대응하고 보다 안전하고 영향력 있는 국가로 만들기 위한 군사력, 경제안보 등 국정 운영의 모든 요소를 배치

〈 그림 1 〉 현금수지(Underlying cash balance)

(단위: GDP 대비 %)



출처:호주 연방정부, Budget 2023-24, Paper No.1, p.96 (Chart 3.4), 2023.5.9.

3 | 수입 및 지출 전망

가 수입전망

» 현금주의 기준 일반정부 수입(cash receipts)은 기록적으로 높은 수준의 고용률 및 임금상승률, 수출로 인한 수익 증대 등으로 증가하였으나, 2023-24회계연도 이후 증가세가 완화될 것으로 예상

- 2022년 10월의 전망치 대비 2023-24회계연도는 467억호주달러, 2026-27회계연도까지 5년 동안 1,526억호주달러 상향 조정

» 현금주의 기준 조세수입(taxation receipts)은 강력한 노동시장과 높은 원자재가격에 의해 2023-24회계연도에 6,162억호주달러를 기록할 것으로 예상

- 2022년 10월 전망 이후 2023-24회계연도에는 420억호주달러, 2026-27회계연도까지 5년 동안 1,348억호주달러 상향 조정

- 2022-23회계연도 조세수입은 2022년 10월 전망치 대비 130억호주달러 더 높으며, 이는 주로 법인세와 개인소득세에 기인함

- 상품·서비스세 및 정책결정을 제외한 조세수입은 2023-24회계연도 412억호주달러, 2026-27회계연도까지 5년 동안 1,142억호주달러로 상향 조정

» 주요 세목별 수입 변화는 다음과 같음

- (개인소득세) 높은 고용률과 임금증가 등으로 2023-24회계연도 150억호주달러, 2026-27회계연도까지 741억호주달러 상향 조정되었으며 향후에도 증가세가 지속될 것으로 예상

- 2023년 1분기까지의 개인소득세 징수액은 전년 10월 대비 약 71억호주달러 더 높았으며, 예상보다 높은 부동산 매각으로 인한 자본이득, 부동산 소득, 배당이득 등에 기인

- (법인세) 원자재 가격 상승, 비금융 부문의 전망 개선 등으로 2022년 10월 대비 2023-24회계연도 289억호주달러, 2026-27회계연도까지 527억호주달러 상향 조정

- 2023년 1분기까지의 법인세 징수액은 2022년 10월 대비 약 76억호주달러 더 높았으며, 이는 광업부문의 높은 상품가격과 이익이 반영된 결과임

- (정책결정⁵⁾) 상품·서비스세 준수 프로그램 4년 연장, 담배소비세 및 석유자원 임대세 등 주요 조치를 통해 2023-24회계연도 13억호주달러, 2026-27회계연도까지 5년 동안 191억호주달러의 조세수입 증가

〈 표 4 〉 현금주의 기준 일반정부 수입 전망 변화

(단위: 백만호주달러, %)

구분	추정				
	2022-23	2023-24	2024-25	2025-26	2026-27
2022년 PEFO1(a)	548,533	585,189	615,184	643,900	*
변동(b-a)	58,696	36,252	27,656	35,123	*
2022-23 10월 예산2(b)	607,229	621,441	642,840	679,023	707,875
변동(c-b)	283,694	46,701	28,398	21,899	27,244
2023-24 예산안(c)	635,593	668,142	671,238	700,922	735,118

주: 1) Pre-election Economic and Fiscal Outlook(PEFO, 선거 전 경제 및 재정 전망), 2022.4
 2) 집권당 교체에 따라 업데이트된 알바니지 정부의 2022-23예산
 1. * 표시는 데이터 없음을 의미
 출처: 호주 연방정부, Budget 2023-24, Paper No.1, p.171 <Table 5.2>, 2023.5.9.

〈 표 5 〉 현금주의 기준 조세수입 전망 변화

(단위: 백만호주달러, %)

구분	추정				
	2022-23	2023-24	2024-25	2025-26	2026-27
2022년 PEFO1(a)	508,425	541,737	566,570	598,183	*
변동(b-a)	54,434	32,554	23,881	31,152	*
2022-23 10월 예산2(b)	562,858	574,292	590,451	629,335	655,471
변동(c-b)	25,192	41,984	23,881	18,511	25,272
2023-24 예산안(c)	588,050	616,275	614,332	647,846	680,743

주: 1) Pre-election Economic and Fiscal Outlook(PEFO, 선거 전 경제 및 재정 전망), 2022.4
 2) 집권당 교체에 따라 업데이트된 알바니지 정부의 2022-23예산
 1. * 표시는 데이터 없음을 의미
 출처: 호주 연방정부, Budget 2023-24, Paper No.1, p.171 <Table 5.3>, 2023.5.9.

5) 정책 결정은 조세시스템을 보다 공정하고 지속가능하게 만들기 위한 개혁, 소기업 및 주택 지원 정책, 조세 시스템 준수 및 청렴성을 강화하기 위한 조치 등이 포함됨

〈 표 6 〉 현금주의 기준 중기 세목별 일반정부 수입 전망

(단위: 백만호주달러, %)

구분	추정		변동	
	2022-23 10월 예산(a)	2023-24 예산안(b)	금액(b-a)	비율
조세수입(Taxation Receipts)	574,292	616,275	41,984	7.3
소득세(Income taxation Receipts)	430,620	470,950	40,330	9.4
개인소득세(Total individuals and other withholding tax)	304,400	319,400	15,000	4.9
부가급부세(Fringe benefits tax)	3,510	3,540	30	0.9
법인세(Company tax)	99,800	128,700	28,900	29.0
연금세(Superannuation funds)	20,460	16,560	-3,900	-19.1
석유세(Petroleum resource rent tax)	2,450	2,750	300	12.2
간접세(Indirect taxation Receipts)	143,672	145,325	1,654	1.2
상품·서비스세(Goods and services tax)	85,641	86,009	368	0.4
주류세(Wine equalisation tax)	1,190	1,140	-50	-4.2
고급자동차세(Luxury car tax)	870	870	0	0.0
물품세 및 관세(Total excise and customs duty)	46,150	47,230	1,080	2.3
주요 은행세(Major bank levy)	1,600	1,620	20	1.3
농업세(Agricultural levies)	591	586	-5	-0.9
기타간접세(Other taxes)	4,762	4,745	-17	-0.3
세외수입(Non-taxation Receipts)	47,149	51,867	4,717	10.0
재정수입(Total Receipts)	621,441	668,142	46,701	7.5

출처: 호주 연방정부, Budget 2023-24, Paper No.1, p.184 〈Table 5.6〉, 2023.5.9.

〈 표 7 〉 현금주의 기준 2023-24회계연도 세목별 일반정부 수입 전망

(단위: 백만호주달러, %)

구분	실적					
	2021-22	2022-23	2023-24	2024-25	2025-26	2026-27
조세수입(Taxation Receipts)	536,586	588,050	616,275	614,332	647,846	680,743
소득세(Income taxation receipts)	413,876	450,990	470,950	462,510	490,270	515,390
개인소득세(Total individuals and other withholding tax)	259,052	297,000	319,400	313,200	330,700	355,500
부가급부세(Fringe benefits tax)	3,331	3,630	3,540	3,550	3,460	3,480
법인세(Company tax)	123,308	138,400	128,700	119,800	130,200	128,600
연금세(Superannuation funds)	26,546	9,610	16,560	23,260	23,060	25,310
석유세(Petroleum resource rent tax)	1,638	2,350	2,750	2,700	2,850	2,500
간접세(Indirect taxation receipts)	122,710	137,060	145,325	151,822	157,576	165,353
상품·서비스세(Goods and services tax)	73,498	81,761	86,009	89,330	94,559	100,305
주류세(Wine equalisation tax)	1,100	1,150	1,140	1,190	1,230	1,270
고급자동차세(Luxury car tax)	960	1,140	870	840	870	910
물품세 및 관세(Total excise and customs duty)	39,126	43,250	47,230	49,770	50,170	52,060
주요 은행세(Major bank levy)	1,454	1,540	1,620	1,650	1,710	1,800
농업세(Agricultural levies)	626	631	586	593	613	614
기타간접세(Other taxes)	3,964	4,593	4,745	5,130	4,964	4,820
세외수입(Non-taxation receipts)	47,772	47,543	51,867	56,905	53,076	54,375
판매수입(Sales of goods and services)	17,725	19,200	20,792	21,845	22,342	23,348
이자수입(Interest received)	2,446	6,115	7,654	7,168	6,930	7,160
출자수입(Dividends and distributions)	11,564	5,407	6,889	7,288	7,667	8,083
기타세외수입(Other non-taxation receipts)	16,036	16,820	16,532	20,604	16,136	15,784
재정수입(Total Receipts)	584,358	635,593	668,142	671,238	700,922	735,118

출처: 호주 연방정부, Budget 2023-24, Paper No.1, p.185 〈Table 5.7〉, 2023.5.9..

※ 발생주의 수입

» 발생주의 기준 일반정부 수입(accrual revenue)은 2022년 10월 예산 대비 2023-24회계 연도 469억호주달러, 2026-27회계연도까지 5년간 1,567억호주달러 상향 조정됨

〈 표 8 〉 발생주의 기준 일반정부 수입 전망 변화

(단위: 백만호주달러, %)

구분	추정				
	2022-23	2023-24	2024-25	2025-26	2026-27
2022년 PEFO1(a)	561,848	595,641	621,687	655,232	*
변동(b-a)	63,168	37,798	27,403	35,772	*
2022-23 10월 예산2(b)	625,016	633,439	649,091	691,004	*
변동(c-b)	28,750	46,933	28,242	22,734	*
2023-24 예산안 (c)	653,767	680,372	677,333	713,738	748,237

주: 1) Pre-election Economic and Fiscal Outlook(PEFO, 선거 전 경제 및 재정 전망), 2022.4.

2) 집권당 교체에 따라 업데이트된 알바니지 정부의 2022-23예산

1. * 표시는 데이터 없음을 의미

출처: 호주 연방정부, Budget 2023-24, Paper No.1, p.186 (Table 5.8), 2023.5.9.

〈 표 9 〉 발생주의 기준 2023-24회계연도 세목별 일반정부 수입 전망

(단위: 백만호주달러, %)

구분	추정		변동	
	2022-23 10월 예산(a)	2023-24 예산안(b)	금액(b-a)	비율
조세수입(Taxation Revenue)	587,670	629,729	40,058	7.2
소득세(Income taxation Revenue)	439,610	479,890	40,280	9.2
개인소득세(Total individuals and other withholding tax)	311,500	325,900	14,400	4.6
부가급부세(Fringe benefits tax)	3,460	3,500	40	1.2
법인세(Company tax)	101,700	131,100	29,400	28.9
연금세(Superannuation funds)	20,520	16,620	-3,900	-19.0
석유세(Petroleum resource rent tax)	2,430	2,770	340	14.0
간접세(Indirect taxation Revenue)	148,060	149,839	1,778	1.2
상품·서비스세(Goods and services tax)	88,630	89,080	450	0.5
주류세(Wine equalisation tax)	1,210	1,160	-50	-4.1
고급자동차세(Luxury car tax)	860	860	0	0.0
물품세 및 관세(Total excise and customs duty)	46,270	47,360	1,090	2.4
주요 은행세(Major bank levy)	1,620	1,640	20	1.2
농업세(Agricultural levies)	591	586	-5	-0.9
기타간접세(Other taxes)	6,011	6,028	16	0.3
세외수입(Non-taxation Revenue)	45,769	50,643	4,874	10.6
재정수입(Total Revenue)	633,439	680,372	46,933	7.4

출처: 호주 연방정부, Budget 2023-24, Paper No.1, p.187 (Table 5.10), 2023.5.9.

나 지출전망

» 2023-24회계연도 발생주의 기준 일반정부⁶⁾ 지출(accrual expenses)은 6,841억호주달러이며, 2026-27회계연도에는 7,718억호주달러까지 증가할 것으로 전망

- 2023-24회계연도 총 지출은 GDP의 26.6%를 차지할 것으로 예상되며, GDP 대비 지출 비율의 평균 증가율은 연간 1.5%로 추정되어 비교적 안정적으로 유지
 - 2023-24회계연도에는 사회보장과 복지, 보건, 국방, 교육 부문이 전체 정부 지출의 66%를 차지
 - GDP 대비 지출 비중은 안정적인 것으로 예상되며 2023-24회계연도 26.6%에서 2026-27회계연도에는 26.4%까지 소폭 감소할 것으로 전망

6) General government sector, GGS

〈 표 10 〉 일반정부 재정지출 추정

(단위: 십억호주달러, %)

구분	2022-23	2023-24 예산안				
	10월 예산	수정	추정			
	2022-23	2022-23	2023-24	2024-25	2025-26	2026-27
총 지출	650.9	644.8	684.1	715.4	743.3	771.8
전년대비 증가율	-2.2	-3.3	1.9	1.5	1.3	1.3
GDP 대비 비중	26.2	25.3	26.6	27.1	26.8	26.4

주: 전년대비 증가율은 실질 증가율을 의미하며, 이는 소비자물가 지수를 활용하여 산출
 출처: 호주 연방정부, Budget 2023-24, Paper No.1, p.197 (Table 6.1.1), 2023.5.9.

» 2023-24회계연도 기능별 지출 현황은 다음과 같음

- (국방) 2023-24회계연도부터 2026-27회계연도까지 명목기준으로 14.0%, 실질기준 5.3% 지출이 증가할 것으로 추정되며, 국방전략검토(Defence Strategic Review)에 따른 정부의 투자계획 지원을 반영
 - 원자력 잠수함, 북부 기지 강화, 인력 유지, 지역 파트너십 등에 대한 총 190억호주달러 투자 포함
- (교육) 2023-24회계연도 예산증가는 학교 및 고등교육에 대한 지속적인 투자 및 학생에 대한 기본 지급액 비용 인상 등에 기인
 - 실업률 증가로 인한 학생 지원 프로그램의 수혜자 증가와 고등교육 대출프로그램(HELP)의 증가에 따라 지출액 상승
- (보건) 지출은 2023-24회계연도부터 2026-27회계연도까지 명목기준으로 9.2%, 실질기준 0.8% 증가할 것으로 추정되며, 주로 공립병원에 대한 지원 증가와 건강보험 강화 등에 기인
- (사회보장·복지) 지출은 2023-24회계연도부터 2026-27회계연도까지 명목기준으로 15.2%, 실질기준 6.5% 증가할 것으로 추정되며, 경제활동인구 지원금(Working Age Payments)⁷⁾ 및 임대료 지원 증가 등에 기인
 - 2023년 6월부터 노인 요양 근로자의 최저임금 15% 인상, 재향군인의 지역사회 돌봄 및 지원비용 증가 등
- (문화·체육) 지출은 2023-24회계연도부터 2026-27회계연도까지 명목기준으로 12.3%, 실질기준 3.7% 증가할 것으로 추정되며, 2032년 브리즈번 올림픽 및 패럴림픽을 위한 경기장 인프라 조성 등에 기인
 - 2023년 7월 1일부터 호주 방송 공사(ABC) 및 특별 방송 서비스 공사(SBS)에 대한 5년 기금 포함

7) 경제활동가능인구의 일시적 지원 또는 장애 및 돌봄으로 인해 경제활동능력 제한시 지원해주는 제도

- (연료 및 에너지) 지출은 2023-24회계연도부터 2026-27회계연도까지 명목기준으로 7.4% 증가할 것으로 추정되며, 가스 시장의 개혁 진행 및 석탄가격 제한으로 에너지 가격 상승의 영향을 줄이려는 에너지 요금 완화 계획에 기인

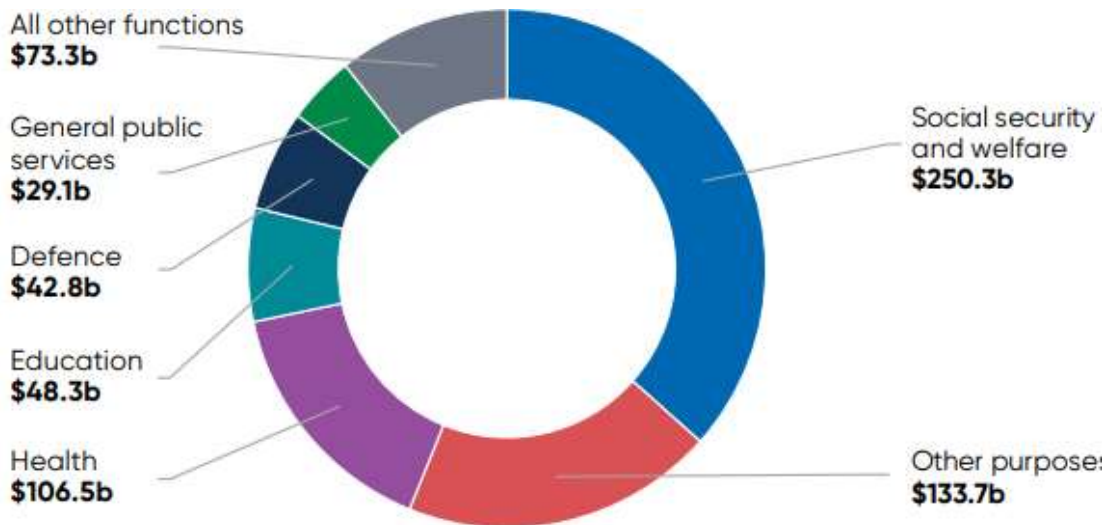
〈 표 11 〉 2023-24회계연도 예산안 기능별 지출

(단위: 백만호주달러)

기능	추정				
	2022-23	2023-24	2024-25	2025-26	2026-27
일반 공공서비스	30,106	29,126	30,155	29,413	29,498
국방	40,059	42,850	44,568	49,465	48,840
공공질서 및 안전	7,384	7,434	7,063	6,398	6,425
교육	45,876	48,258	50,385	52,114	53,732
보건	107,710	106,538	108,860	112,174	116,293
사회보장 및 복지	226,378	250,280	263,074	277,054	288,442
주택 및 지역사회시설	7,135	7,940	8,074	7,767	5,864
여가 및 문화	4,840	4,776	4,809	5,133	5,363
연료 및 에너지	8,953	13,006	16,521	12,107	13,962
농림·임업·수산	4,737	5,156	3,227	3,045	2,999
광업·제조·건설	4,905	5,022	4,696	4,418	4,444
교통·통신	13,461	17,508	17,733	16,744	15,225
기타 경제부문	14,935	12,447	11,647	11,274	11,100
기타	128,309	133,743	144,569	156,217	169,591
총액	644,788	684,085	715,382	743,324	771,779

출처: 호주 연방정부, Budget 2023-24, Paper No.1, p.200 (Table 6.3), 2023.5.9.

〈 그림 2 〉 2023-24회계연도 예산안 기능별 지출



출처: 호주 연방정부, Budget 2023-24, Paper No.1, p.201 (Table 6.2), 2023.5.9

〈 표 12 〉 2023-24회계연도 상위 20개 지출 프로그램

(단위: 백만호주달러)

프로그램 ¹⁾	기능	추정				
		2022-23	2023-24	2024-25	2025-26	2026-27
주와 부주에 대한 수입 보조금(Revenue assistance to the States and Territories)	기타	88,021	92,470	96,345	101,782	105,261
노령 인구 지원 (Support for Seniors)	사회보장 복지	54,873	59,192	61,684	64,590	67,322
국가장애보험계획(National Disability Insurance Scheme) ²⁾	사회보장 복지	36,654	41,922	46,765	51,852	55,936
노인 요양 서비스 (Aged care services)	사회보장 복지	26,900	32,668	35,894	37,988	39,854
의료 급여(Medical Benefits)	보건	28,245	30,413	32,242	34,114	35,975
주립 병원 지원(Assistance to the States for public hospitals)	보건	25,658	28,392	30,456	32,215	34,296
영연방 부채관리 (Commonwealth Debt management)	기타	22,152	22,611	23,890	26,224	29,077
장애인 재정 지원(Financial Support for People with Disability)	사회보장 복지	19,392	21,043	21,800	22,608	23,046
가족지원 (Support for Families) ³⁾	사회보장 복지	-	18,323	19,276	19,955	20,355
의약품혜택 (Pharmaceutical Benefits)	보건	18,733	18,218	18,121	18,300	18,319
사립학교 국가지원(Non-government schools National Support)	교육	16,646	17,441	18,131	18,681	19,260
구직자 소득 지원 (Job seeker income support)	사회보장 복지	13,867	13,830	15,483	15,999	15,915
탁아보조금 (Child Care Subsidy)	사회보장 복지	10,626	12,716	13,474	14,160	14,958
간병인 재정 지원(Financial Support for Carers)	사회보장 복지	10,570	11,539	12,238	12,923	13,369
공립학교 지원 (Government schools National Support)	교육	10,264	10,845	11,266	11,676	12,108
국가 파트너십 지출 - 도로 교통(National Partnership Payments - Road Transport)	교통 및 통신	7,109	9,801	10,065	9,542	8,778
공공 연금 ⁴⁾ (Public sector superannuation Benefits)	기타; 일반공공서비스	9,392	9,668	9,691	10,061	10,179
유류세 공제 계획 (Fuel Tax Credits Scheme)	연료·에너지	7,466	9,583	9,874	10,473	11,218
군인 퇴직연금 ⁴⁾ (Defence Force Superannuation)	기타; 일반공공서비스	9,730	9,482	9,920	10,416	10,950
공군 능력 (Air Force Capabilities)	국방	8,430	8,846	9,399	9,520	10,164
상위 20 지출 프로그램 합계		424,727	479,006	506,016	533,080	556,342
기타 프로그램		220,061	205,079	209,366	210,244	215,437
총 지출		644,788	684,085	715,382	743,324	771,779

주: 1) 해당 프로그램 내의 기관 간 거래는 제외
 2) 동 프로그램에는 대행사 및 참여자에 대한 지원과 관리 비용으로 구성
 3) 2023-24회계연도 예산의 신규프로그램이며, 2022년 10월 예산의 가족지원(Family Assistance) 프로그램을 대부분 반영
 4) 동 프로그램은 해당 연금의 명목이자 및 발생주의 지출로 구성

출처: 호주 연방정부, Budget 2023-24, Paper No.1, p.202 (Table 6.3.1), 2023.5.9.

4 | 주요 정책

가 생계비 경감

» (가계 및 소기업 부담 완화) 에너지가격 인상에 따른 영향으로부터 국민을 보호하고 에너지 요금부담에 즉각적인 지원 제공

- 연방정부는 주정부와의 협력 하에 최대 30억호주달러를 투입하여 가계 및 소기업의 전기요금 인하를 지원
 - 2023년 7월부터 적격 대상 가구에 최대 연 500호주달러, 적격 대상 소기업에는 연 650호주달러를 제공
- 가스 및 석탄의 가격 상한선 조치를 실시하고 가스 판매에 대한 의무적 행동 강령 도입으로 2023-24회계연도 물가를 0.75% 감소
- 청정 에너지 금융 공사에 10억호주달러를 투입하여 에너지 성능 개선을 통한 사회주택 업그레이드 지원

» (본인부담 의료비 경감) 벌크빌링(bulk billing)⁸⁾ 및 응급클리닉 확대, 의약품 비용 절감 등으로 의료비 본인부담을 경감

- 약 1,160만 대상자들에게 벌크빌링 인센티브를 기존보다 3배 더 지원하여 본인부담금을 낮춤
- 응급클리닉에 2022-23회계연도부터 5년간 3억 5,580만호주달러를 투자하여 긴급치료가 필요한 사람들에게 경제성과 접근성 제공
- 새로운 의약품에 대한 접근성을 향상시키고 300개 이상의 의약품을 대상으로 더 많은 양의 조제가 가능하도록 하여 약국 방문 횟수와 개인 부담비용 감소
- 지역약국 유지 및 원격진료에 4년 동안 7,950만호주달러 투자

» (취약계층 지원) 한부모가정, 노인, 청년 등 취약계층에 재정지원 및 고용안정 확대

- 한부모가정의 재정적 지원과 고용안정을 위해 5년 동안 19억호주달러를 투자하여 양육비를 확대
 - 9월부터 한부모가정은 막내 자녀가 14세(현재 8세)에 도달할 때까지 양육비를 수령하게 되며 더 높은 세제혜택을 받게 됨

8) 일반의나 다른 의료 서비스 제공자가 환자 치료를 위해 발생한 의료비를 정부에 청구하여 정부가 의사에게 의료비를 지급하는 것

- 구직자수당, 청년수당 등의 대상자들에게 지원금 지급률을 인상하고 고령 구직자를 대상으로 구직자 수당의 자격 및 요율을 확대
- » **(주거공간 제공) 신규 주택을 공급하고 임차인의 부담을 완화시키며 더 많은 국민의 주택소유를 지원**
 - 5년 동안 27억호주달러를 투자하여 연방 임대료 지원을 늘리고 임차인의 주택문제 완화
 - 2024년부터 100만채의 신규 주택을 건설하고 주택공급을 늘리기 위한 건설임대 프로젝트에 대한 투자 장려, 지역사회 주택 제공업체에 대한 대출 상향 지원
 - 건설임대(build-to-rent) 개발을 위한 지출에 대해 원천징수세율을 30%에서 15%로 인하하고 자본세 공제 비율을 연간 2.5%에서 4%로 인상
 - 주택보증제도의 자격 기준을 확대하여 더 많은 국민들이 주택을 소유할 수 있도록 지원
- » **(임금인상) 임금인상은 생계비 압박 해결의 핵심으로 저임금 근로자 및 노인의 급여를 인상**
 - 물가상승의 영향으로 실질임금이 감소하지 않도록 저임금 근로자 및 노인 요양 근로자 급여 인상

나

의료보장 강화

- » **(의료보험에 대한 투자) 5년간 57억호주달러를 투자하여 의료보험을 강화하고 벌크빌링 및 응급클리닉 확대로 진료 접근성 향상**
 - 벌크빌링 인센티브는 일반 대면 진료, 원격 진료 등이 포함되며 더 쉽고 저렴한 가격으로 진료가 가능
 - 6분 이상의 대면진료, 6~20분 사이의 원격진료, GP(General Practitioner, 일반의)를 통해 MyMedicare⁹⁾에 등록된 20분 이상의 원격진료 등에 적용 가능
- » **(1차 의료 접근성 향상) 1차 의료에 대한 접근성을 개선하고 병원에 대한 부담을 줄이며 의사, 간호사 등 의료 전문가 지원**
 - GP의 근무시간 연장 장려를 위해 2년간 1억 4,390만호주달러 투자, 1차 의료 서비스 부족 지역에 연합의료 서비스 위탁을 위해 4년간 7,940만호주달러 투자 등
 - 더 많은 환자들이 의료 전문가로부터 치료를 받을 수 있도록 MyMedicare 도입 및 보건인력 양성

9) 의료보험 혜택 및 의료 서비스에 대한 개인화된 정보를 제공하는 무료 온라인 서비스

» (건강 보호 및 예방) 전자담배 및 일반담배 흡연 확산 감소, 폐암검진 프로그램 구축, 질병관리본부 신설 등으로 국민의 건강 보호

- 청년들의 흡연율을 줄이기 위해 공중보건캠페인에 5년간 6,340만호주달러, 원주민 금연 프로그램 확대에 1억 4,120만호주달러 등을 투자
- 2023년 9월부터 3년 동안 담배세를 매년 5%씩 인상하고 잎담배(leaf tobacco)와 담배(cigarettes)에 동일한 세금을 부과하여 금연 장려
- 국가 폐암 검진 프로그램을 위해 4년 동안 2억 6,380만호주달러 투자, 호주 질병 통제센터 설립에 9,110만호주달러 투자 등으로 전염병 및 기타 질병에 대비

다 보다 강력하고 안전한 경제

» (재생에너지 강국) 재생에너지 강국으로 거듭나기 위한 Net Zero Authority 수립, 수소생산 투자, 가계 및 기업에 대한 인센티브 등을 제공

- 에너지 전환에 따라 산업, 근로자, 지역사회가 적응할 수 있도록 Net Zero Authority에 예산 투자
- 재생에너지에 대한 투자 가속화에 100억호주달러 이상 투자하여 전력망 확대를 통한 대용량 공급을 가능케하고, 가계 및 기업에 에너지 인센티브 제공
 - 태즈메니아 국가전지 프로젝트에 10억호주달러, 빅토리아 재생에너지 구역 및 해상풍력 프로젝트에 15억호주달러, 송전 프로젝트에 47억호주달러 투자 등
 - 에너지 시장 변화에 따른 영향에서 소비자를 보호하기 위해 에너지 규제 기관에 4,650만호주달러 제공
- 호주의 에너지 시스템을 통해 더 깨끗하고 신뢰할 수 있는 에너지를 지원할 수 있도록 미래 가스 전략 개발 및 국가 전기 자동차 전략 수립

» (전략산업 투자) 산업 역량을 현대화하고 방위산업 등 미래에 대한 투자와 공급망을 강화

- 호주의 가장 큰 제조업 투자인 국가재건기금(National Reconstruction Fund)에 150억호주달러를 투입하여 고부가가치 제품을 생산할 수 있도록 지원
- 새로운 산업 성장 프로그램(Industry Growth Program)에 3억 9,240만호주달러, 국가 문화 정책 부흥(National Cultural Policy Revive)에 2억 8,600만호주달러 투자 등
 - 산업 성장 프로그램은 중소기업 및 신생기업의 아이디어를 상업화하고 성장시킬 수 있도록 지원하며, 국가 문화 정책 부흥을 통해 예술가와 예술단체, 미디어 산업의 일자리와 지역기업을 지원

- 국방전략검토를 이행하고 원자력 잠수함에 투자하여 향후 30년 동안 첨단제조분야에 2만개의 일자리를 지원

» (인재 및 기술에 대한 투자) 양질의 교육 및 기술 지원과 이민 시스템을 통한 숙련된 노동력 확보

- TAFE(Technical And Further Education, 전문기술대학)를 중심으로 직업교육 훈련에 자금을 지원하여 학생들의 부담을 줄이고 신흥산업을 지원
- 기초기술 프로그램 재활성화를 통해 기초기술 교육에 대한 접근성을 확대하고 견습생 지원 서비스를 재설계하여 더 많은 지원을 제공
 - 장애, 여성, 원주민, 오지에 있는 견습생을 대상으로 지원을 강화
- 이민 전략 개발을 통해 숙련된 이주자를 유입하고 이민자 착취 해결을 위한 조치를 시행
 - 주요 부문의 숙련 노동자 공급로를 개선하고 2023-24회계연도 영구 이민 프로그램의 70%를 숙련 이민자에게 할당하여 지속적인 기술부족 문제를 해결하고 장기적인 경제적 이익을 도모

» (소기업 지원) 에너지 가격 압력과 기후변화에 따른 에너지 전환의 영향을 최소화하고 미래를 대비하기 위한 다양한 정책 실시

- 에너지 가격 급증에 따른 영향에서 소기업을 보호하기 위해 에너지 가격 완화 계획을 수립하고, 새롭게 소기업 에너지 인센티브를 도입하여 세금 감면 지원
 - 소기업 에너지 인센티브를 통해 3억 1,000만호주달러의 세금 감면을 혜택을 제공하고 배터리 설치, 고효율 제품으로의 전환 등에 투자 할 수 있도록 지원
- 정부는 기업이 자산당 2만호주달러의 즉시 상각(asset write-off)을 통해 소기업이 보다 쉽게 투자하고 성장할 수 있도록 현금 유동성 제공¹⁰⁾

라 기회 확대

» (여성의 경제적 기회) 여성들을 보호하고 양육수당 확대, 육아휴직 강화, 임금격차 해소 등 경제적·사회적 성평등 증진을 위한 정책 시행

- 미혼모를 대상으로 하는 양육수당 확대, 보육시설 및 유급육아휴직 강화, 성별임금격차 해소 등을 실시
 - 한부모 가정의 91%가 여성인 점을 감안하여 양육비를 확대하고 2023년 7월부터 유급육아휴직 및 보육을 강화해 더 많은 지원과 선택권 제공

10) 20,000 호주달러 미만의 적격 자산의 전체 비용을 즉시 상각할 수 있으며 20,000 호주달러 임계값은 자산당 기준으로 적용되므로 중소기업은 여러 자산을 상각할 수 있음

- 2024년부터 근로자 100명이상 기업의 성별임금격차를 발표하고 임금 개혁 실시

» (고착화된 불이익 해소) 지역사회에 장기적으로 긍정적인 변화를 이끌기 위한 기금 설립, 통합 패키지 실시

- 지역사회의 불이익을 해소하기 위해 1억 9,980만호주달러를 투자하여 범정부적 통합 패키지를 제공하고, Stronger Places, Stronger People 이니셔티브를 확장을 위한 6,400만호주달러 투자
 - 통합 패키지를 통해 지역사회의 교육 및 고용 지원, 아동 및 산모의 건강 유지 등 보편적인 사회서비스를 보완하고 주요 요구 사항 및 불이익 해소를 위해 연방정부와 협력
- 1억호주달러를 투자하여 주정부 및 이해관계자들과 성과기금을 공동 설계하고 지역사회에 제공되는 프로그램에 대한 비용 지불

» (원주민에 대한 투자) 울룰루 선언¹¹⁾ 이행과 호주 중부에 대한 투자를 통해 격차해소

- 울룰루 선언과 안전한 미래를 위해 호주 중부지역에 대한 2억 5천만호주달러 투자 계획 이행
 - 원주민과 토레스 해협 섬 주민을 인정하고 그들에게 영향을 미치는 법률 및 정책에 대한 협의 보장
 - 호주 중부지역에 대한 서비스 및 투자 감소 문제를 해결하고 원주민 청소년 지원을 포함하여 중앙 호주 계획(Central Australia Plan)에 따라 다양한 프로그램과 프로젝트 지원

마 예산강화 및 우선순위 자금조달

» (지속가능한 예산) 우선순위를 재조정하고 불필요한 지출을 줄여 재정 완충 장치재건 및 지속가능한 예산 편성

- 예산 절감 및 우선순위 재조정, 실질 지출액의 연간 증가율을 평균 0.6% 제한하는 등 국가 적자 및 부채 감소를 통한 예산 강화
 - 구조적 지출 압력에 대응하여 글로벌 최저한세 도입 등 세입조정으로 중장기적 재정건전성 강화 조치 시행

» (긴급하고 필수적인 지원) 노인 및 노인 돌봄 관련 종사자, 재향군인, 장애인 등 소외계층에게 필수적인 지원 제공

- 노인 돌봄 종사자들의 임금과 근로조건을 지속적으로 개선하고 돌봄을 받는 노인들을 지원하기 위해 홈케어 패키지에 1억 6,680만호주달러, 노인 간호법 제정 및 시행에 8,190만호주달러 등을 투자

11) 원주민의 발언권을 헌법상 명시하도록 제정할 것을 촉구하고 있으며, 정부와 원주민 간의 합의 절차 및 역사에 대한 진실을 밝히는 과정을 감독하기 위해 호주 헌법에 '퍼스트 네이션 보이즈'와 '마카라타 위원회' 설립을 요구

- 소외지역의 노인 돌봄에 5,210만호주달러 자금 지원, 장애가 있는 노인 지원 프로그램 연장을 위해 4억 8,700만호주달러 지원

- 재향군인에 대한 보상 및 지원을 위해 48억호주달러의 자금을 지원하고 건강 관리 및 자살방지 프로그램을 지속하기 위한 200만호주달러의 자금 추가지원 등

- 장애를 가진 사람들의 형평성과 공정성 지원을 위해 Australia's Disability Strategy 2021-31 수립, NDIS(National Disability Insurance Scheme, 국가장애보험) 이니셔티브에 7억 3,290만호주달러 투자 등

- 국가 장애 데이터 자산에 3,140만호주달러 추가투자, 고용부분에 5,700만호주달러 지원 등 장애가 있는 사람들이 동등한 구성원으로 살아갈 수 있도록 보장

» (조세시스템 개혁) 최저한세 도입, 연금 시스템 개편, 납세준수 프로그램 확대 등으로 지속가능한 경제 토대 마련

- 호주 국세청은 퇴직금에 대한 가시성 확보를 위해 2,700만호주달러를 투자하여 퇴직연금(SUPER) 데이터 기능을 개선하고 미지급 퇴직금의 회수조치를 시행

- 퇴직연금계좌 잔액 300만호주달러 초과 개인을 대상으로 소득세 감면을 축소하여 2025년 7월부터 감면세율(concessional tax rate) 인상

- 다국적 기업에 대한 글로벌 최저한세 및 국내 최저한세를 도입하여 수익기반 확보 및 경쟁 환경 보호

- 2024년 1월 1일부터 국내 대규모 다국적 기업 및 외국 대규모 다국적 기업의 호주 사업체는 15% 최소 유효세율을 부과해야하며 2025년 1월 1일부터는 호주에서 운영되는 대규모 다국적 기업의 해외사업체에도 세금 부과