

네덜란드

# 주요국 예산안

2023.12



KOREA  
INSTITUTE OF  
PUBLIC  
FINANCE

본 보고서는 2023년 9월 19일에  
마크 루터(Mark Rutte) 4차 내각 퇴임 후 과도정부가 발표한  
'2024 예산안(Miljoenennota 2024)'의 주요 내용을 요약한 것임.  
보다 자세한 내용은 원문 자료를 참고하기 바람

#### 연구진

김빛마로 재정지출분석센터장

배진수 재정제도분석팀장

강민채 선임연구원

본 보고서의 내용은 연구 참여자들의 개인적인 견해로서 한국조세재정연구원의 공식 견해와 다를 수 있습니다.

# Contents

<b>1</b>	<b>경제 및 재정 전망</b>	<b>1</b>
가.	경제전망 .....	1
나.	재정전망 .....	3
<b>2</b>	<b>재정 기조 및 정책 방향</b>	<b>5</b>
<b>3</b>	<b>수입 및 지출 전망</b>	<b>7</b>
가.	수입 전망 .....	7
나.	지출 전망 .....	9
<b>4</b>	<b>주요 정책</b>	<b>11</b>
가.	구매력 향상 .....	11
나.	보건·건강 및 교육 .....	15
다.	경제 및 인프라 .....	16
라.	국방 및 국제관계 .....	17

---

## 네덜란드 일반현황

- 2024년 회계연도 : 2024년 1월 ~ 2024년 12월
- 내각: 2023년 7월 7일 마르크 뤼터(Mark Rutte) 총리 4기 내각(4당 연립정부)이 이민 정책 이견으로 사퇴한 후 2023년 11월 22일 하원 총선을 통해 전체 150석 중 자유당이 35석을 획득하여 원내 1당이 되었고 연립정부 구성 중
- 자료 : 2024년 네덜란드 예산안(Miljoenennota 2024)<sup>1)</sup>  
2024년 예산계획안(Draft Budget 2024)<sup>2)</sup>
- 환율 : 1유로 = 약 1,357.38원(2022년 평균)<sup>3)</sup>
- 경제규모 : GDP 1조 93억달러(2022년 기준)<sup>4)</sup>
- 인구 : 1,770만명(2022년 기준)
- 실질 GDP 성장률 및 인구 추이 :



주: 1) 2023년 네덜란드 인구는 statista 자료(<https://www.statista.com/statistics/519912/population-of-the-netherlands-by-background/>)  
자료: OECD, OECD Data - Real GDP forecast, <https://data.oecd.org/gdp/real-gdp-forecast.htm#indicator-chart>, 검색일자: 2023.10.25.  
\_\_\_\_\_, OECD Data - Population, <https://data.oecd.org/pop/population.htm>, 검색일자: 2023.10.25.

- 1) 네덜란드 재무부, Miljoenennota, 2023.9.19., <https://www.rijksfinancien.nl/miljoenennota/2024>, 검색일자: 2023.10.11.  
네덜란드 정부, Budget Day 2023: investing in protecting the democratic rule of law, 2023.9.19., <https://www.government.nl/topics/budget-day/news/2023/09/19/budget-day-2023-investing-in-protecting-the-democratic-rule-of-law>, 검색일자: 2023.10.11.
- 2) EU 집행위원회, Draft budgetary plans 2024 - The Netherlands, 2023.10.13., [https://economy-finance.ec.europa.eu/economic-and-fiscal-governance/stability-and-growth-pact/annual-draft-budgetary-plans-dbps-euro-area-countries/draft-budgetary-plans-2024\\_en](https://economy-finance.ec.europa.eu/economic-and-fiscal-governance/stability-and-growth-pact/annual-draft-budgetary-plans-dbps-euro-area-countries/draft-budgetary-plans-2024_en), 검색일자: 2023.10.25.
- 3) 한국은행, 경제통계시스템, 주요국 통화의 대원화환율, 갱신일: 2023.9.27, ecos.bok.or.kr/#/Short/46027a, 검색일자: 2023.10.31.
- 4) \_\_\_\_\_, 경제통계시스템, 국제 주요국 국내총생산(GDP), 갱신일: 2023.10.30., ecos.bok.or.kr/#/Short/192e56, 검색일자: 2023.10.31.

## 네덜란드 예산과정<sup>5)</sup>

- 매년 9월 셋째 주 화요일 왕자의 날(Prince's day)에 네덜란드 현황과 내년 정부 계획에 관한 국왕 연설로 공식적 의회 회기를 개시
- 국왕 연설 후 재무부 장관이 예산과 예산각서<sup>6)</sup>가 든 서류 가방을 하원의장에게 전달
- 국가 예산 및 예산각서에 대해 장관 및 국회의원이 모두 참석하여 약 이틀 간 '예산각서 일반토론' 진행
  - 일반토론 후 일주일 동안 하원은 재정논의(General financial debate)를 열어 하원 재정 전문가들과 재무부 장관, 국무비서가 국가 예산을 논의
  - 이후 몇 달 동안 의회에서 예산안 토론을 진행(원칙적으로 1월 1일까지 논의)
- 1월 1일 정부가 예산을 집행하는 회계 연도 시작
- 3월말에서 4월초 재무부 장관은 장관들에게 새로운 정책을 위한 예상치 못한 이득(Windfalls), 부족(Shortfalls), 재정요구사항(Financial claims)을 담은 프레임워크 서한(Framework letter) 전달
  - 재무부 장관은 내각의 구성원들로부터 달성 목표와 비용을 포함한 계획 정보를 받아 재정프레임워크 서한을 작성
  - 4월 각료회의에서 이를 검토한 후 당해 예산 조정과 내년도 예산의 주요 내용에 관한 의사결정을 내림
- 매년 6월 1일까지 봄 예산각서<sup>7)</sup>를 통해 재무부 장관은 정부 지출 및 수입의 진행 상황을 의회에 보고하고, 지출이 예산을 초과하는 경우 추가경정예산을 제안
- 매년 12월 31일에 회계연도가 종료되고, 다음해 초 정부는 5월 책임의 날(Accountability Day)에 하원에 제출할 연례보고서를 작성
- 5월 셋째 주 수요일은 책임의 날로 재무부 장관은 중앙 정부의 연간 재정보고서를 하원에 제출
  - 연례보고서에는 지난 1년 동안 정부가 무엇을 했는지와 달성한 내용 및 비용 포함

5) 네덜란드 하원, From Prince's Day to Accountability Day,

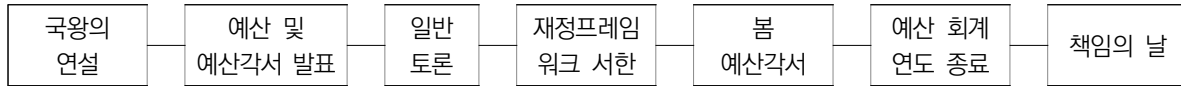
<https://www.houseofrepresentatives.nl/how-parliament-works/princes-day-accountability-day>, 검색일자: 2023.11.10.

6) · 예산(The national budget)에는 회계연도(1월 1일~12월 31일) 기준 각 부처에 배정할 금액과 예상 지출액이 명시되어 있고, 연립협정 내용을 구체적으로 반영

· 예산각서(The Budget Memorandum)는 국가재정에 관한 각서로 왕좌 연설에서 제시된 계획과 관련 금액 등을 담고 있음(경제·재정 동향 및 전망, 중앙정부의 예상 수입과 지출, 채무에 따른 예상 경로와 이를 해결하기 위한 정부의 조치 계획, 내각의 우선순위를 포함)  
· 각 부처의 예산은 예산법안(Budget bills)의 형태로 하원과 상원에 제출되고, 하원만이 예산안을 변경할 수 있는 수정권한이 있음

7) The Spring Memorandum

- 네덜란드 감사원은 연례보고서를 감사하고 책임의 날에 감사원장이 지난 1년간 정부 정책 평가를 포함한 보고서를 하원에 제출
- 6월 중순 하원에서 연례보고서와 네덜란드 감사원 보고서에 대한 토론을 통해 정책의 시행 및 결과, 비용에 대해서 논의하고 하원 토론 종료 후 상원에서도 논의



### 네덜란드 예산주기(Budget cycle)

시기		
t-1년	8월	내년도 국가예산안 결정
	9월 셋째 주 화요일	재무부 장관, 국가예산과 예산각서를 하원 제출
	가을	일반토론, 예산 하원·상원 논의
t년	1월 1일	예산연도 시작, 예산 집행
	3월 말 ~ 4월 초	재무부 장관, 재정프레임워크 서한(Framework letter) 장관들에게 전달
	6월 1일 이전	재무부 장관, 봄 예산각서와 추가경정예산안 하원 제출
	12월 1일 이전	재무부 장관, 가을 예산각서와 추가경정예산안 하원 제출
	12월 31일	예산연도 종료

출처: 네덜란드 하원, Budget cycle, <https://www.houseofrepresentatives.nl/beginning-budgetary-year>, 검색일자: 2023.12.21.

## 요 약 SUMMARY

- (경제 전망) 2023년에는 0.7%의 경제성장률을 나타낸 후 2024년은 1.5%로 회복 전망, 소비자물가조화지수는 2022년 11.6%에서 2023년 4.1%로 하락할 것으로 전망
- (재정 전망) 2023년 GDP 대비 일반정부 재정수지는 -1.6%, 2024년에는 -2.9%로 전망되고, 2023년 정부채무 비율은 GDP 대비 47.6%, 2024년에는 47.3%로 예상
  - (총수입) 정책 불변 시나리오 하의 GDP 대비 일반정부 총수입은 2023년 42.52%, 2024년에는 0.22%p 증가한 42.74%로 전망
  - (총지출) 2023년 일반정부 총지출은 GDP 대비 43.97%로 전망되고, 2024년은 전년 대비 1.13%p 증가한 45.1%로 전망
- (정책 방향) 미래 세대를 포함한 광범위한 번영을 위하여 구매력 패키지 강화를 통해 빈곤 가구 감소에 집중
  - (구매력 향상) 연간 20억유로를 추가로 확보하는 등 취약 가구 지원 등을 통해 2024년 빈곤층 인구 비율은 2023년과 동일하게 4.8%로 유지될 것으로 전망
  - (보건·건강) 의료 정보의 디지털화와 의료 서비스를 강화하고, 돌봄을 지원
  - (교육) 경제적 어려움 등으로 급식이 필요한 학생들을 위해 학교에서 무료 급식을 지원하는 등 교육 및 학생 지원을 통해 기회균등을 위한 노력을 강화
  - (국제관계) 우크라이나를 돕기 위해 난민에게 긴급 숙소와 의료 서비스를 제공하는 등 인도주의적 지원과 함께 군사적 지원을 지속

# 1 | 경제 및 재정 전망

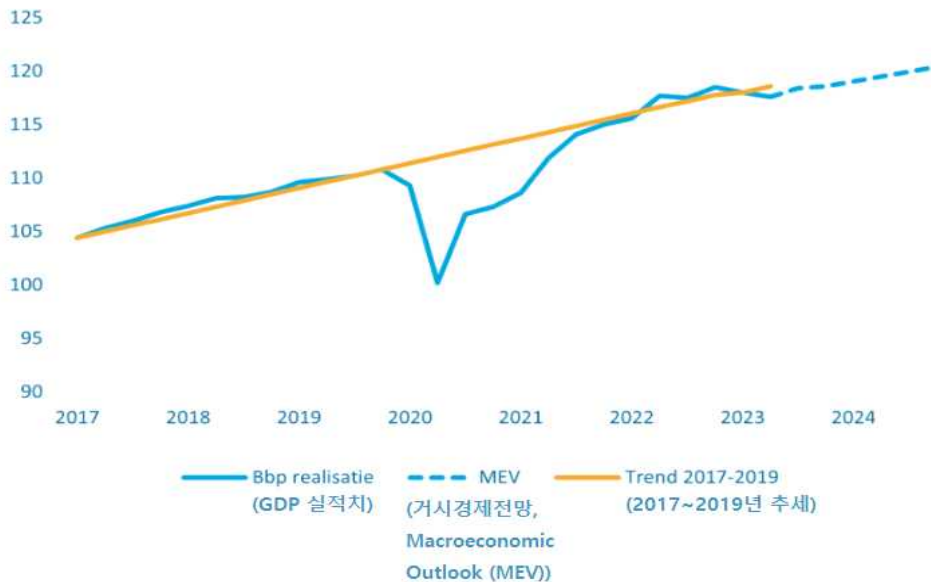
## 가 | 경제전망

» (경제) 코로나 이후 경제 회복세를 보였으나 2023년 상반기 단기 경기침체로 2023년 0.7%의 경제성장률을 나타낸 후 2024년에는 성장률 1.5%로 회복 전망

- 팬데믹으로 인해 경제가 위축된 이후 2021년과 2022년에 강한 회복과 평균 이상의 성장세를 보이며 2022년 실질 GDP성장률은 4.3%를 기록
- 2023년 1분기 경제성장률은 0.4%, 2분기에는 0.3%로 낮은 성장률을 보였으며, 경제 정책분석국(CPB)<sup>8)</sup>은 2023년 3분기와 4분기에 경제가 회복될 것으로 전망
  - 2023년 상반기에 높은 물가상승률로 인해 가계 구매력이 약화되어 소비 지출이 감소했으며, 대외 환경 악화로 수출이 감소하여 경제성장률이 하락<sup>9)</sup>

〈 그림 1 〉 네덜란드 실질 GDP성장률 실적 및 전망

(단위: %, 2015=100)



출처: 네덜란드 재무부, Miljoenennota 2024, 2023.9.19., <https://www.rijksfinancien.nl/miljoenennota/2024/2153068>, 검색일자: 2023.10.24

8) Netherlands Bureau for Economic Policy Analysis

9) EU집행위원회, Economic forecast for Netherlands, 2023.9.11., [https://economy-finance.ec.europa.eu/economic-surveillance-eu-economies/netherlands/economic-forecast-netherlands\\_en](https://economy-finance.ec.europa.eu/economic-surveillance-eu-economies/netherlands/economic-forecast-netherlands_en), 검색일자: 2023.10.30.

- » **(실업률) 2023년 실업률은 3.6%에서 2024년은 4.0%로 소폭 상승하지만 노동시장은 인력이 부족한 상태가 계속될 것으로 예상**

  - 급격한 물가상승이 단체협약 임금에 반영되기까지 시간 지연이 있으므로 단체협약 임금의 실질 가치는 2023년과 2024년에 천천히 회복될 것으로 예상
  - 단체협약 임금 인상률은 경제회복 추세를 반영하여 2023년 5.9%, 2024년 5.4%로 예측
- » **(물가상승률) 물가는 경제 전반에 걸쳐 높은 수준으로 유지되고 있으며, 소비자물가지수<sup>10)</sup>는 2022년 11.6%에서 2023년 4.1%로 하락할 것으로 전망**

  - 러시아-우크라이나 전쟁으로 인한 물가 상승이 가스 및 전기 에너지 가격 상승에서 식품 가격과 근원 물가의 상승으로 확대되어 가구 구매력에 큰 영향을 미침
  - 2023년 8월 전년 동월 대비 소비자물가지수(CPI)는 3%로 7월 기준 전년 동월 대비 4.6%에서 하락했으며, 2024년에는 물가상승률을 3.9%로 전망
- » **(불확실성) 2022년 하반기 물가상승률이 급격하게 높아졌고, 에너지·식료품 가격 부담과 모기지 금리 인상으로 인한 주택가격 하락 우려가 소비자 신뢰도에 영향을 미치고 있으나, 과거에 비해 가계 소비가 안정적으로 유지되고 있음**

  - 과거에는 주택가격 하락으로 가계 소비가 감소하였으나, 현재 물가 상승을 보정한 가계 소비는 안정적으로 유지되고 있음
  - 2023년 초에는 생산자신뢰지수, 산업 생산, 수출이 장기 추세를 상회하는 수준에서 안정세를 유지했으나, 2023년 봄 뚜렷한 약세를 보이고 있음

10) Harmonised Index of Consumer Prices(HICP): 유럽연합 국가들의 소비자물가 동향을 측정하는 지표

**나** 재정 전망

- » **(재정수지) 2023년 GDP 대비 일반정부 재정수지는 -1.6%, 2024년에는 -2.9%로 전망되어 EU 재정수지 준칙 기준인 -3% 이내를 유지**

  - 전년 대비 2024년 정부지출 증가는 부분적으로 투자 어젠다에 따른 결과이고, 최근 몇 년 동안 높은 물가상승률과 임금 상승, 이자비용 증가가 영향을 미치고 있음
  - 정부 수입은 물가상승과 임금 인상으로 증가하고 있음
- » **(구조적 재정수지) 경기 변동 및 일시적인 지출과 수입을 제외한 구조적 재정수지<sup>11)</sup>는 2023년 GDP 대비 -1.7%, 2024년 -2.7%로 전망**

  - EU 안정성장협약에 따른 네덜란드의 중기재정목표인 GDP 대비 -0.75%의 구조적 재정수지 달성을 2023년과 2024년 둘다 준수하지 못할 것으로 예상
    - 이를 미충족하는 경우 연간 GDP 대비 0.5%p의 구조적 수지 개선이 필요하나, 2024년 전년 대비 1%p 적자 증가로 안정성장협약의 예방적 조치 미준수 예상
  - 2023년까지 팬데믹 상황으로 인한 안정성장협약 면제 조항 적용으로 제재조치 등의 영향은 없을 것으로 판단
- » **(총수입) 정책 불변 시나리오 하의 GDP 대비 일반정부 총수입은 2023년 42.52%, 2024년에는 0.22%p 증가한 42.74%로 전망**

  - 2023년 일반정부 수지 관련 수입은 3,865억유로, 2024년에는 4,029억유로로 전망
- » **(총지출) 2023년 일반정부 총지출은 GDP 대비 43.97%로 전망되고, 2024년은 전년 대비 1.13%p 증가한 45.1%로 전망**

  - 2023년 일반정부 수지 관련 총 순지출은 4,018억유로이고, 2024년에는 318억유로 증가한 4,336억유로로 전망
- » **(정부채무) 2023년 GDP 대비 정부채무 비율은 47.6%, 2024년에는 전년 대비 0.3%p 감소한 GDP의 47.3%로 예상(약 5,100억유로)**

  - 재정적자가 예상됨에도 2024년 채무 비율이 감소할 것으로 전망되는 이유는 물가상승으로 인해 명목 GDP가 상승할 것으로 예측되기 때문
  - 정부채무 비율은 2028년에 GDP 대비 52.9%로 증가할 것으로 예상

11) 유럽경제통화동맹(EMU, European Monetary Union) 기준

〈 표 1 〉 재정전망

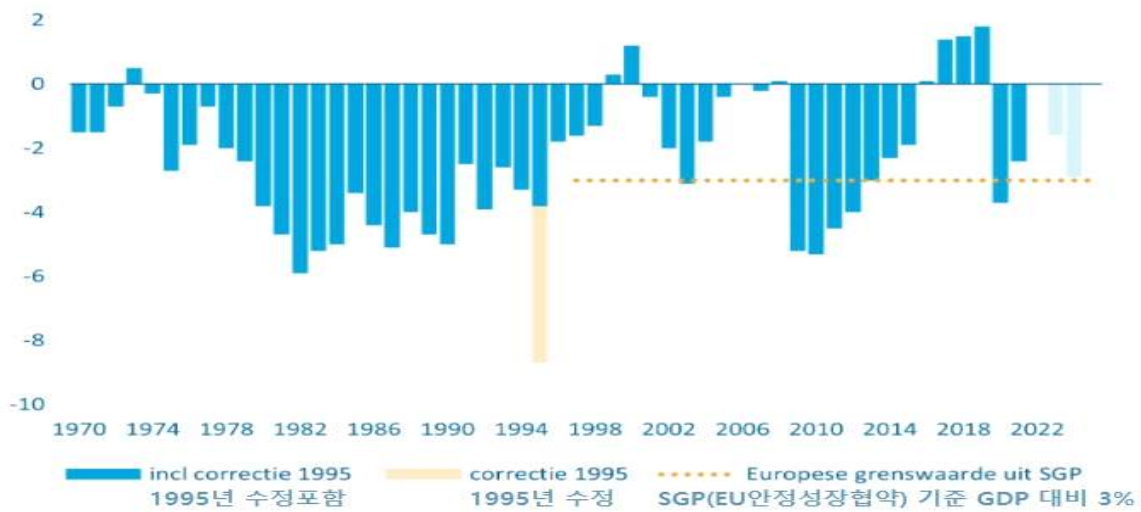
(단위: 십억유로)

구분	2023년	2024년	2025년	2026년	2027년	2028년	2023년과 2028년 차이
수입	386.5	402.9	430.8	442.9	461.5	478.7	92.3
순지출	388.3	399.6	410.0	413.7	414.4	423.6	35.3

출처: 네덜란드 재무부, Miljoenennota 2024, 2023.9.19. Tabel2.3.1과 Tabel 2.4.1 발췌,  
<https://www.rijksoverheid.nl/binaries/rijksoverheid/documenten/begrotingen/2023/09/19/miljoenennota-2024/Miljoenennota-2024.pdf>, 검색일자: 2023.11.10

〈 그림 2 〉 정부 재정수지 추이

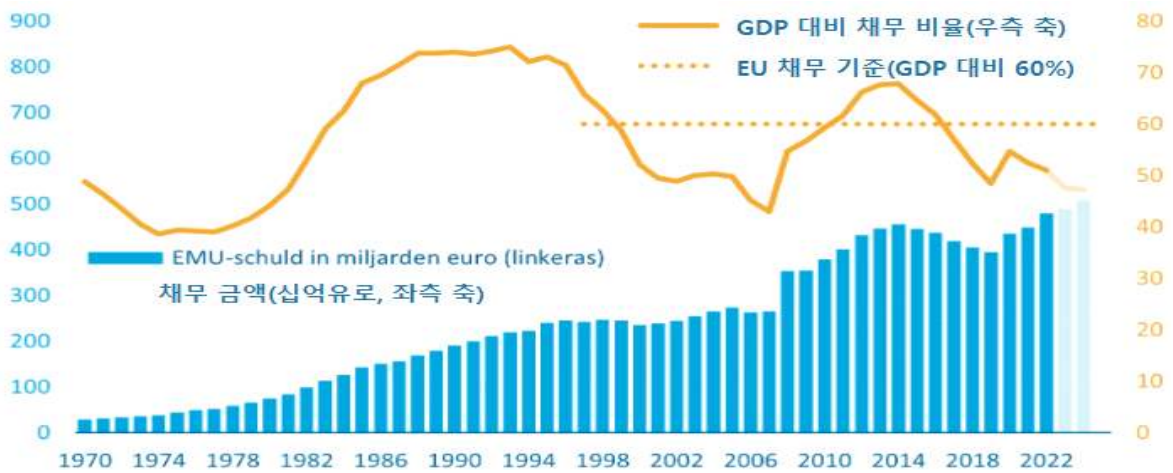
(단위: GDP 대비 %)



출처: 네덜란드 재무부, Miljoenennota 2024, Figuur 1.3.1, 2023.9.19.,  
<https://www.rijksfinancien.nl/miljoenennota/2024/2153034>, 검색일자: 2023.11.10

〈 그림 3 〉 정부 채무 비율 추이

(단위: 십억유로, GDP 대비 %)



출처: 네덜란드 재무부, Miljoenennota 2024, Figuur 1.3.3, 2023.9.19.,  
<https://www.rijksfinancien.nl/miljoenennota/2024/2153034>, 검색일자: 2023.11.10

## 2 | 재정기조 및 정책방향

- » 2024년과 2025년 일반정부 재정수지 전망은 각각 -2.9%로 지출 증가와 세수 감소로 인해 2023년 -1.6%에서 증가할 것으로 예상되며, 11월 총선 후 새 정부 구성에 따른 불확실성 상존

  - 재정적자 증가는 네덜란드 정부의 투자 계획과 이자 비용 증가에 부분적으로 기인
- » 2024년 예산안에서는 미래 세대를 포함하는 광범위한 번영을 위해 구매력 패키지 (Purchasing power package)를 강화하여 빈곤 가구 감소를 주요 정책 우선순위로 함

  - 물가 상승 등으로 취약 계층의 구매력 감소에 대응하여 구매력 패키지를 마련하고, 모든 사람이 보다 많은 사회 참여를 할 수 있도록 교육 기회 균등에 더 투자
    - 빈곤 감소에 20억유로를 추가배정하고, 향후 4년간 빈곤에 처할 6,500만가구에 대한 추가 지원금을 지급
  - 에너지 가격 상승과 에너지 시장 급변으로부터 시민을 보호하기 위한 조치가 내년 만료되나, 여전히 높은 물가 상황이므로 구매력 패키지를 통해 취약계층 보호
  - 저소득 가구의 구매력 감소를 방지하고, 아동 빈곤율의 증가를 막기 위해 구매력 패키지를 통해 자녀 수당 예산과 주택 임대료 수당을 인상
- » 2023년 봄 각서 이후 주요한 변경 사항으로 이자 비용의 증가와 가스 수입의 감소로 인한 일반예산 항목의 변동이 있으며, 학교 급식프로그램 운영 및 네덜란드령 카리브해 지역 구매력 향상 등의 추가 제안이 2024년 예산안에 포함

  - 네덜란드에서는 정부 지출이 내각 임기 동안 사전 합의된 지출한도 이하로 유지되어야 하며, 지출한도는 국가예산, 사회보장, 의료, 투자 네 개의 하위 항목으로 구분
  - 2023년 봄 각서에서 최종 수정된 현 내각 정부의 '지출한도'에서 2024년 예산안의 변경 사항을 반영한 '지출수준'의 차이를 살펴보면, 2024년 총 지출수준은 총 지출한도에 비해 7억유로 낮음(〈 표 2 〉 참고)
    - 2024년 일반예산의 지출수준은 지출한도에 비해 35억유로 적고, 사회보장 및 의료, 투자는 한도에 비해 지출수준이 높아질 것으로 예상

〈 표 2 〉 네덜란드 정부 지출한도

(단위: 백만유로)

구분	2023년	2024년	2025년	2026년	2027년	2028년
<b>총지출한도</b>						
지출한도(A)	366.0	413.8	439.1	-	-	-
지출수준(B)	375.7	413.1	440.6	463.9	484.3	508.7
차이(B-A) <sup>1)</sup>	9.6	-0.7	1.5	-	-	-
<b>일반예산</b>						
지출한도(A)	162.6	179.7	186.7	-	-	-
지출수준(B)	170.9	176.2	189.2	195.2	202.8	213.9
차이(B-A) <sup>1)</sup>	8.3	-3.5	2.5	-	-	-
<b>사회보장</b>						
지출한도(A)	96.4	107.0	116.0	-	-	-
지출수준(B)	98.9	108.9	115.2	123.0	130.2	136.5
차이(B-A) <sup>1)</sup>	2.5	1.9	-0.8	-	-	-
<b>보건</b>						
지출한도(A)	89.6	97.6	102.7			
지출수준(B)	87.8	97.8	102.5	108.7	114.9	120.6
차이(B-A) <sup>1)</sup>	-1.8	0.1	-0.2			
<b>투자</b>						
지출한도(A)	17.4	29.4	33.7	-	-	-
지출수준(B)	18.1	30.3	33.7	36.9	36.4	37.7
차이(B-A) <sup>1)</sup>	0.7	0.8	0.0	-	-	-

주: 1. 지출수준에서 지출한도를 차감한 값으로 '+'인 경우 지출한도에서 초과지출, '-'인 경우 지출한도 이내 지출

네덜란드 재무부, Miljoenennota 2024, 2023.9.19. Tabel 2.2.2 편집.

출처: <https://www.rijksoverheid.nl/binaries/rijksoverheid/documenten/begrotingen/2023/09/19/miljoenennota-2024/Miljoenennota-2024.pdf>, 검색일자: 2023.11.10

### 3 | 수입 및 지출 전망

#### 가 수입 전망

» 2024년 일반정부 수입은 전년 대비 165억유로(4.2%) 증가한 4,029억유로로 예상 ( < 표 3 > 참고 )

- 개인소득세, 부가가치세, 건강보험료, 국민보험료, 근로자보험료, 법인세 등이 주요 세입을 뒷받침하고 있음
- 2023년 세금 및 사회보장 기여금은 3,865억유로로 2022년에 비해 346억유로 증가
  - 증가분 346억유로 중 306억유로는 경제 발전으로 인한 법인세 및 임금 인상에 따른 근로소득세 증가분이고, 40억유로는 정책 조치로 인해 수입이 증가
- 2024년에는 정부 수입이 전년 대비 165억유로 증가하고, 이 중 123억유로는 경제성장에 따른 결과이고, 정책 조치로 인해 42억유로가 증가할 것으로 전망
  - 정책 조치로 인한 42억유로 규모의 수입 증가에는 연료 소비세 인하 만료와 높은 소득에 대한 근로소득세 조치가 반영됨

» 중기적으로 정부 수입은 증가할 것으로 전망되고, 전년 대비 증가분은 주로 경제성장에 따른 결과에 기인할 것으로 예상 ( < 표 4 > 참고)

〈 표 3 〉 2024년 네덜란드 정부 수입(정책 불변 가정)

(단위: 십억유로, %)

항 목	금액	비중(%)
근로소득세	90.8	22.5
부가가치세(VAT)	79.5	19.7
건강보험료	56.0	13.9
법인세	46.2	11.5
국민보험 기여금	42.1	10.4
직장보험료	35.0	8.7
소비세	13.9	3.4
환경 관련세	8.2	2.0
양도세 및 보험세	7.6	1.9
배당세	6.5	1.6
수입세	5.0	1.2
자동차세	4.9	1.2
증여세 및 상속세	3.0	0.7
승용차·오토바이 등록세	1.5	0.4
은행세	0.5	0.1
기타	2.3	0.6
<b>총 금액</b>	<b>402.9</b>	<b>100</b>

출처: 네덜란드 재무부, Miljoenennota 2024, 2023.9.19. Figuur 2.4.1 편집,  
<https://www.rijksoverheid.nl/binaries/rijksoverheid/documenten/begrotingen/2023/09/19/miljoenennota-2024/Miljoenennota-2024.pdf>, 검색일자: 2023.11.3

〈 표 4 〉 네덜란드 정부 수입 추정치

(단위: 십억유로)

구분	2022년	2023년	2024년	2025년	2026년	2027년	2028년
세금 및 국민보험 기여금	275.1	302.0	311.9	334.4	341.4	355.3	368.5
세금	233.2	260.4	269.8	286.4	291.4	302.2	313.5
국민보험 기여금	41.9	41.6	42.1	48.0	50.5	53.0	55.0
직장보험료	76.7	84.5	91.0	96.4	101.4	106.2	110.3
<b>총수입</b>	<b>351.9</b>	<b>386.5</b>	<b>402.9</b>	<b>430.8</b>	<b>442.9</b>	<b>461.5</b>	<b>478.7</b>
전년 대비 증감금액		34.6	16.5	27.9	12.0	18.6	17.3
증감요인							
경제성장		30.6	12.3	13.4	19.0	17.0	17.0
정책조치		4.0	4.2	14.5	-7.0	1.5	0.2

출처: 네덜란드 재무부, Miljoenennota 2024, 2023.9.19. Tabel 2.4.1, 발췌  
<https://www.rijksoverheid.nl/binaries/rijksoverheid/documenten/begrotingen/2023/09/19/miljoenennota-2024/Miljoenennota-2024.pdf>, 검색일자: 2023.11.3

**나 지출 전망**

» 2024년 일반정부 수지 관련 지출은 4,336억유로로 예상되고, 전년 4,018억유로에 비해 318억유로(7.9%) 증가

- 2024년 일반예산 지출수준은 1,762억유로로 전년에 비해 374억 증가하였고, 일반정부 재정수지 관련 총지출 대비 일반예산 비중은 40.6%로 전년에 비해 1.9%p 감소
  - 임금 및 가격 변화 조정, 에너지 패키지 지원, 우크라이나 군수품 추가 지원 등
- 사회보장 지출수준은 2024년 1,089억유로로 전년 989억유로에 비해 53억유로 증가하였고, 비중은 2023년 24.6%에서 0.5%p 증가하여 25.1%로 증가
  - 아동 관련 예산의 증가, 노동시장 패키지, 보육수당의 조정 등이 반영
- 2024년 건강의료 지출수준은 전년 대비 100억유로 증가한 978억유로이고, 비중은 전년 대비 0.7%p 증가한 22.6%로 편성
  - 의료부문 임금 및 가격 변화 조정, 장기요양 관련 지출 상향 조정 등을 반영
- 투자의 경우 2022년 138억유로에서 2024년 303억유로로 증가하였고, 비중 역시 2022년 3.0%, 2023년 4.5%에서 2024년 7.0%로 전년 대비 2.5%p 상승
  - 모빌리티 및 수력<sup>12)</sup>, 기후 기금 등 기존 기금과 신규 투자를 위해 자금 확보

〈 표 5 〉 2022년~2028년 네덜란드 지출 실적 및 전망

(단위: 십억유로)

	2022	2023	2024	2025	2026	2027	2028
일반예산	162.3 (46.2)	170.9 (42.5)	176.2 (40.6)	189.2 (40.9)	195.2 (40.4)	202.8 (41.2)	213.9 (41.4)
사회보장	88.5 (25.2)	98.9 (24.6)	108.9 (25.1)	115.2 (24.9)	123 (25.4)	130.2 (26.5)	136.5 (26.4)
건강의료	81.2 (23.1)	87.8 (21.9)	97.8 (22.6)	102.5 (22.2)	108.7 (22.5)	114.9 (23.4)	120.6 (23.3)
투자	13.8 (3.9)	18.1 (4.5)	30.3 (7.0)	33.7 (7.3)	36.9 (7.6)	36.4 (7.4)	37.7 (7.3)
<b>지출수준</b>	<b>345.9</b>	<b>375.7</b>	<b>413.1</b>	<b>440.6</b>	<b>463.9</b>	<b>484.3</b>	<b>508.7</b>
코로나 지원 대책	11.2	3.0	0.5	0.1	0.0	-0.1	0.0
기타 순지출 및 수정	-5.6	23.1	19.9	21.4	19.8	7.7	8.2
<b>일반정부 재정수지 관련 총지출</b>	<b>351.5</b>	<b>401.8</b>	<b>433.6</b>	<b>462.1</b>	<b>483.7</b>	<b>491.9</b>	<b>516.9</b>

주: 괄호 안 수치는 일반정부 재정수지 관련 총지출 대비 비중

출처: 네덜란드 재무부, Budgettaire kerngegevens, Table 1.1 일부 편집, 2023.9.19., <https://www.rijksfinancien.nl/miljoenennota/2024/bijlage/1843668#>, 검색일자: 2023.10.25.

12) 델타(Deltafonds): 수력 안전 강화 및 수력 관련 프로젝트(댐, 제방, 기타 수력 시설의 건설 및 유지보수 등)를 위한 특별 기금

» 2028년 예산은 2023년 대비 353억유로 증가한 4,236억유로로 예상(〈 표 6 〉 참고)

- 가장 많이 증가하는 분야는 사회보장(114억유로)과 외교(82억유로)이고, 재무 부문(-44억유로)이 가장 큰 감소를 보일 것으로 예상
  - 사회보장 분야 지출 증가는 주로 노령연금, 보육수당, 시업 및 사회부조 지출 증가에 따른 것이고, 외교 예산 증가는 EU 분담금 증가(57억유로)로 인한

〈 표 6 〉 2023~2028년 네덜란드 정책 분야별 순지출<sup>1)</sup> 전망(정책 불변 가정)

(단위: 십억유로, %)

항 목	2023	2024	2025	2026	2027	2028	2023년 과 2028년 차이
의료(Zorg)	101.5	103.2	104.0	105.3	106.8	107.6	6.0
사회보장(Sociale Zekerheid)	96.0	100.3	101.6	104.1	106.2	107.4	11.4
교육, 문화, 과학(Onderwijs, Cultuur en Wetenschap)	55.0	53.4	55.4	53.7	53.3	53.1	- 1,9
지방자치단체 지원 기금(Gemeentefonds en Provinciefonds (incl. accres))	45.1	46.3	48.2	46.4	48.1	49.7	4.6
외교(국제협력 및 EU)(Buitenlandse Zaken (incl. BHOS en EU-afdrachten))	14.7	12.2	15.0	15.2	18.3	22.9	8.2
국방(국방기금 포함)(Defensie (incl. DMF))	14.1	19.9	20.0	19.8	19.4	19.0	4.9
법·안보(Justitie en Veiligheid)	18.1	19.6	20.0	19.7	17.3	17.0	- 1,1
인프라 및 물에너지(도로·수로) (Infrastructuur en Waterstaat (incl. DF en MF))	12.4	14.7	14.9	14.8	14.1	13.4	1.0
경제 및 기후(환경기금 포함) (Economische Zaken en Klimaat (incl. NGF))	7.0	7.4	8.6	12.5	9.3	12.2	5.2
내무 및 왕국(Binnenlandse Zaken en Koninkrijksrelaties)	10.1	11.4	10.4	9.5	9.5	9.5	- 0,5
재무(Financiën (excl. Nationale Schuld))	11.2	7.4	8.1	7.3	6.9	6.7	- 4,4
농업, 자연, 식품(농업기금 포함) (Landbouw, Natuur en Voedselkwaliteit (incl. DGF))	3.0	3.6	3.6	5.3	5.0	5.0	2.0
재정(Algemene Zaken en De Koning)	0.1	0.1	0.1	0.1	0.1	0.1	0.0
<b>총 금액</b>	<b>388.3</b>	<b>399.6</b>	<b>410.0</b>	<b>413.7</b>	<b>414.4</b>	<b>423.6</b>	<b>35.3</b>

주: 1. 순지출은 지출에서 세외수입을 공제한 것을 의미

출처: 네덜란드 재무부, Miljoenennota 2024, 2023.9.19. Tabel 2.3.1, 발췌  
<https://www.rijksoverheid.nl/binaries/rijksoverheid/documenten/begrotingen/2023/09/19/miljoenennota-2024/Miljoenennota-2024.pdf>, 검색일자: 2023.11.3

## 4 | 주요 정책 결정

### 가 | 구매력 향상

#### » 높은 물가 상황과 2023년 이후 종료 예정인 물가 상승 대책을 감안하여 가구 구매력 향상을 위한 패키지 마련

- 관련 대응 조치가 없을 경우 구매력은 감소하고, 빈곤(특히 아동) 상황이 더욱 악화될 것으로 예상되므로 구매력 대책을 시행
- 빈곤 감소를 위해 연간 20억유로를 추가로 확보<sup>13)</sup>하는 등 취약 가구 지원
  - 11억유로 규모의 아동예산<sup>14)</sup>을 통해 2023년에 비해 2024년에 자녀수당 증대(〈 표 7 〉 참고)
    - ◆ 18세 미만 자녀가 있는 가구에 자녀 수와 연령, 가구 소득·자산, 부양자 수 등에 따라 자녀수당 지원
    - ◆ 자녀수당은 첫째 자녀의 경우 전년에 비하여 최대 750유로, 둘째 자녀부터 최대 883유로까지 상향 조정하고, 12세~17세 아동은 400유로 추가 지원
  - 임대 주택 수당 지원에 7억유로를 편성하여 가구 임대료 수당을 연간 최대 416유로 인상(월 34.67유로)
    - ◆ 주택 임대료 수당은 18세 이상 임대료 범위(월 임대료 235유로이상 808유로 이하(2024년 879.66유로 이하))와 소득 및 자산 요건이 충족하는 경우 지급
  - 고용 세액 공제에 2억유로를 지원하여 공제액을 115유로 인상함으로써 최저 소득에서 중위 소득 사이의 소득이 있는 근로자의 세부담을 경감(〈 표 8 〉 참고)
  - 18세 이전 혹은 학업 중에 장애가 발생한 사람들에 대한 노동 능력 상실 수당<sup>15)</sup>

13) 네덜란드 재무부, Miljoenennota 2024 - 2.2.1 Lasten- en koopkrachtbesluitvorming,

<https://www.rijksfinancien.nl/miljoenennota/2024/2153130>, 검색일자: 2023.10.18.

네덜란드 정부, Additional €2 billion to fight poverty, 2023.9.19.,

[https://www.government.nl/latest/news/2023/09/19/additional-%E2%82%AC2-billion-to-fight-poverty#:~:text=The%202024%20Budget%20Memorandum%20is,product%20\(GDP\)%20in%202024,](https://www.government.nl/latest/news/2023/09/19/additional-%E2%82%AC2-billion-to-fight-poverty#:~:text=The%202024%20Budget%20Memorandum%20is,product%20(GDP)%20in%202024,), 검색일자: 2023.10.18.

NLTIMES, The 2024 Dutch budget in a nutshell: €433.6 billion in spending, some tax increases, 2023.9.19.,

<https://nltimes.nl/2023/09/19/2024-dutch-budget-nutshell-eu4336-billion-spending-tax-increases>, 검색일자: 2023.10.18.

14) Kindgebondenbudget

15) 노동 능력 상실 수당(Invalidity benefits, 네덜란드어: Wet werk en inkomen naar arbeidsvermogen: WIA)은 질병, 부상 또는

유지

- 사회 부조 혜택(Social assistance benefits)은 최저 임금과 동일한 비율로 인상
- 빈곤선 이하로 떨어질 것으로 예상되는 6,500만가구에 총 8,900만 유로를 지원하고, 향후 4년 동안 추가 지원
- 2024년 3월까지 임시 비상 에너지 기금<sup>16)</sup>을 연장하여 에너지 요금을 지원
- 지방자치단체의 취약 계층 지원을 돕고, 장애인 고용 프로그램 및 조직 지원
  - 지방자치단체의 어려움을 겪고 있는 주민들 대상 특별 지원을 돕고 부채 문제가 있는 사람들을 조기에 식별하기 위해 총 5천만유로 지원
  - 2027년까지 중소기업의 훈련 및 개발 인센티브(SLIM<sup>17)</sup>) 지원을 강화하기 위해 추가로 7,350만유로를 지원(중소기업 뿐만아니라 개인 훈련도 포함·확대)
  - 노동 능력은 있으나 일자리 부족으로 어려움을 겪고 있는 장애인에게 일자리를 지원하는 프로그램에 6,470만유로 현금을 지원
  - 장애인의 기술·능력 향상과 정규 고용직 일자리를 찾을 수 있도록 돕는 특수 사업체 및 조직에 6,390만유로 지원
- 카리브해 지역(Bonaire, St. Eustatius, Saba)의 복지 수준을 네덜란드 본토와 유사한 정도로 향상시키기 위해 2024년 3천만유로, 2025년 3,200만유로 지원
  - 2024년 7월부터 카리브해 섬들의 월 최저임금을 1,750유로로 인상(2023년 보네르 섬 1,236달러, 사바 섬 1,443달러, 세인트 유스타티우스 섬 1,446달러)<sup>18)</sup>
  - 아동수당을 매월 아동 1인당 90달러 인상하여 2024년 1월부터 세인트 유스타티우스 섬의 아동수당은 216달러, 보네르 섬과 사바 섬의 아동수당은 225달러
  - 학생들에게 급식을 제공하기 위해 예산 배정(규모 불특정)
  - 식수 및 인터넷 고정 요금이 인하되나, 전기 고정 요금 보조금은 변경되지 않음
  - 대중교통비를 저렴하게 유지하기 위해 지원(규모 불특정)

장애로 인해 근로자가 노동에 참여할 수 없는 상태일 때 지원되는 제도. 근로자가 일시적 혹은 영구적으로 노동 능력을 상실했을 때 소득 손실의 일부 혹은 전부를 보전하고 생계를 유지할 수 있도록 함

16) 최저소득 200% 이하(월 소득 싱글 2,980유로이하, 커플 3,794유로이하)인 가구를 대상으로 지원

17) Scheme learning and development within SMEs(SLIM)은 직원의 전문성 향상과 성장·발전에 기업이 투자하도록 인센티브 제공

18) 카리브해 네덜란드, Minimum wage, social security benefits and child benefit in the Caribbean Netherlands to rise, 2023.10.27.,

<https://english.rijksdienstcn.com/latest/news/2023/october/24/minimum-wage-social-security-benefits-and-child-benefit-in-the-caribbean-netherlands-to-rise>, 검색일자: 2023.12.29.

NL Times, Cabinet increases minimum wage and benefits in the Caribbean Netherlands, 2023.10.28.,

<https://nltimes.nl/2023/10/28/cabinet-increases-minimum-wage-benefits-caribbean-netherlands>, 검색일자: 2023.12.29.

- 사람들에게 기부받은 식품·식료품을 제공하는 보네르섬 푸드뱅크에 추가 지원
- 빈곤가구 지원 등을 통해 2024년 빈곤층 인구 비율은 2023년과 동일하게 4.8%로 유지될 것으로 전망
- 구매력 향상 대책 부재시 2024년 빈곤율은 5.7%로 2023년 대비 0.9%p 증가 전망
- 빈곤선 이하의 아동 비율은 2023년 6.2%이고, 정책 부재시 2024년에는 7.0%로 증가할 것으로 예상되나, 구매력 패키지의 효과 반영시 5.1%로 감소 전망

〈 표 7 〉 2023년과 2024년 네덜란드 연간 자녀수당 최대금액<sup>1)</sup>

(단위: 유로)

	2023년 연간 최대 금액	2024년 연간 최대 금액	최대 금액 기준 증감
자녀가 한 명인 경우 혹은 첫째 자녀	1,653	2,436	783
자녀가 두 명 이상인 경우 둘째 자녀부터 자녀당 <sup>2)</sup>	1,532	2,436	904
12세이상 16세 미만 자녀 추가금액	267	694	427
16세 ~ 17세 자녀 추가금액	476	924	448
혼자 양육하는 경우 <sup>3)</sup>	3,848	3,480	-368

- 주: 1. 2024년 1월부터 실제 시행될 자녀수당 최대금액을 기준으로 작성(2023년 9월 발표 내용과 차이 있음)  
 2. 자녀 간 자녀수당 금액이 동일하지 않음(셋째 자녀보다 둘째 자녀에 대한 자녀수당이 더 많음)  
 3. 자녀를 혼자 양육하는 경우 자녀수당 상한이 3,848유로로 증가하나 평가소득이 기준소득을 초과하는 경우 자녀수당이 일정 비율 감소

출처: 네덜란드 정부, Voorstel van wet tot wijziging van de Wet op het kindgebonden budget tot intensivering van het kindgebonden budget in verband met koopkrachtondersteuning,  
<https://www.rijksoverheid.nl/binaries/rijksoverheid/documenten/kamerstukken/2023/09/19/wetsvoorstel-tot-wijziging-van-de-wet-op-het-kindgebonden-budget-tot-intensivering-van-het-kindgebonden-budget-in-verband-met-koopkrachtondersteuning/wetsvoorstel-wijziging-kindgebonden-budget.pdf>,  
 검색일자: 2023.12.28.  
 네덜란드 법률정보, Wet op het kindgebonden budget,  
<https://wetten.overheid.nl/BWBR0022751/2023-02-11#Artikel2>, 검색일자: 2023.12.28.  
 네덜란드 재무부, Voorwaarden voor kindgebonden budget,  
<https://www.belastingdienst.nl/wps/wcm/connect/bldcontentnl/belastingdienst/privetoelagen/kindgebonden-budget/voorwaarden/>, 검색일자: 2023.12.28.  
 소비자협회, Kindgebonden budget, <https://www.consumentenbond.nl/toelagen/kindgebonden-budget>,  
 검색일자: 2023.12.28.

〈 표 8 〉 2023년과 2024년 근로소득 공제 비교

(단위: 유로)

구간	2023년		2024년	
	근로소득 범위	근로소득 공제	근로소득 범위	근로소득 공제
1구간	~10,741유로	8.231% × 근로소득	~ 11,491유로	8.425% × 근로소득
2구간	10,741~ 23,201유로	<b>884유로</b> + 29.861% × (근로소득 - 10,740유로)	11,491~ 24,821유로	<b>968유로</b> + 31.433% × (근로 소득 - € 24,820)
3구간	23,201~ 37,691유로	<b>4,605유로</b> + 3.085% × (근로소득 - 23,201유로)	24,821~ 39,958유로	<b>5,158유로</b> + 2.471% × (근로 소득 - € 24,820)
4구간	37,691~ 115,295유로	<b>5,052유로</b> - 6.510% × (근로소득 - 37,691유로)	39,958~1 24,935유로	<b>5,532유로</b> - 6.510% × (근로 소득 - € 39,857)
	115,295유로~	0유로	124,935유로~	0유로

출처: 네덜란드 국세청, Arbeidskorting,  
[https://www.belastingdienst.nl/wps/wcm/connect/bldcontentnl/belastingdienst/privé/inkomstenbelasting/heffingskortingen\\_boxen\\_tarieven/heffingskortingen/arbeidskorting/](https://www.belastingdienst.nl/wps/wcm/connect/bldcontentnl/belastingdienst/privé/inkomstenbelasting/heffingskortingen_boxen_tarieven/heffingskortingen/arbeidskorting/), 검색일자: 2023.12.28.

**나** | **보건·건강 및 교육**

» **의료 정보의 디지털화와 의료 서비스 부담을 완화하고 돌봄을 지원**

- 행정 부담을 줄이기 위해 2024년에 의료 관련 정보의 디지털화에 930만유로 배정
- 의료 종사자의 급여 인상, 만성 질환자와 노인 수 증가, 의료시설 확충 등으로 인해 월 기본 건강보험료<sup>19)</sup>를 약 12유로 인상
- 2023년 어려운 상황을 반영하여 일시적으로 증액했던 일반 국민 대상의 의료수당<sup>20)</sup> 정책이 2024년 만료되어 2024년에 월 최대 127유로로 축소
  - 2023년에 연간 412유로 규모의 일회성 의료수당 인상이 종료
  - 2023년 최대 의료수당은 싱글인 경우 월 154유로, 파트너가 있는 경우 월 264유로이고, 2024년에는 싱글인 경우 월 123유로, 커플인 경우 236유로<sup>21)</sup>
- 노인을 위한 주택, 지원 및 돌봄 프로그램(WOZO)에 3억 4500만유로 할당
- 젊은이와 노인 간의 동거(코하우징)를 장려하기 위해 780만유로의 보조금 지원
- 돌봄에 적합한 사회 주택을 건설하는 데 7천만유로의 보조금 지원

» **교육 및 학생 지원을 통해 기회균등을 위한 노력을 강화**

- 온/오프라인 도서관 네트워크 개선에 3억 8,400만유로를 할당하여 지방자치단체가 새 도서관이나 장서 보조금 신청 등을 할 수 있도록 함
- 더 많은 과외 활동과 지원이 가장 필요한 학생들에게 3억2,410만유로를 배정하여 숙제, 기술 수업 및 스포츠 도움 등에 사용하도록 지원
- 학교와 학생을 연계하는 학교 중개인 지원에 5,180만유로를 할당하여 학교, 학생 가구와 학교, 이웃 조직 간의 원활한 연결을 보장하고 부모와 자녀가 적절한 지원을 받을 수 있도록 도움
- 경제적 어려움에 처한 학생들을 위해 학교에서 무료 급식에 1,660만유로 지원하고, 청소년 보육에 14.5억유로를 지원(지방자치단체로 이전)
- 2023-2028년 청년 개혁 의제(Youth Reform Agenda)에 3억 7,400만유로 지원

19) Total basic health insurance premium

20) 18세 이상 시민 중 소득 및 자산 기준을 충족하는 경우 지급(싱글인 경우 2024년 소득 기준 37,496유로, 자산 기준 127,582유로 하한이어야 가능하고, 파트너가 있는 경우 2024년 소득 기준 47,368유로, 자산 기준 161,329유로를 초과하지 않아야 함)

21) 네덜란드 재무부, Toeslagen, <https://www.belastingdienst.nl/wps/wcm/connect/nl/toeslagen/content/bedragen-voor-toeslagen-veranderen-in-2024>, 검색일자: 2023.12.29.  
 소비자협회, Zorgtoeslag, <https://www.consumentenbond.nl/toeslagen/zorgtoeslag>, 검색일자: 2023.12.29.

**다** 경제 및 인프라

» **지속가능한 경제 및 에너지 환경 조성에 투자**

- 국가성장기금(National Growth Fund)을 통해 장기적 지속가능 경제성장을 위한 주요 사업에 투자 유지
- 2024년에 ‘지속 가능한 에너지 및 에너지 절약을 위한 투자 보조금(ISDE<sup>22)</sup>)’을 확대
  - 개인, 기업가, 주택협회, 회사, 지방자치단체, 기타 공공기관 등이 주택 단열, 태양열 설비, 열 펌프 설치 등을 지원하여 온실가스 배출량 감축에 기여하도록 함
  - 지속가능 에너지 절약 투자 보조금 규모는 2023년 5억6천만유로에서 2024년 4천만유로 증액한 6억유로
- 에너지 투자 및 환경 공제의 일몰 조항이 5년 연장되어 2028년까지 유효
- 2024월 1월부터 에너지 투자 공제<sup>23)</sup> 비율은 기존 45.5%에서 40%로 축소

» **교통 인프라 확충과 운송 에너지 전환 지원**

- 철도와 도로의 교량과 고가교 유지보수 및 개조에 46억유로 편성
- 트럭과 승용차 대상의 스마트 충전소 구축에 3천만유로 투자
- 선박용 전력 포인트 설치에 추가 4천만유로를 지원

» **더 많은 주택이 조기에 공급되도록 주택건설 지원**

- 지자체의 주택 건설에 3천만유로 지원하여 더 많은 주택이 빠르게 제공되도록 함
- 경제상황 및 자금 부족으로 중단될 위기에 처한 경우 신규주택건설<sup>24)</sup> 지원 보조금을 신청할 수 있으며, 보조금 규모를 2억5천만유로에서 3억유로로 증액

22) The Investment Subsidy for Sustainable Energy and Energy Savings (ISDE)

23) Energy Investment Allowance(EIA)

24) Startbouwimpuls

**라**

**국방 및 국제관계**

» **국방비로 214억 유로(GDP 대비 1.95%)<sup>25)</sup>를 편성하고, 망명 절차 개선 및 안보 강화**

- 망명 절차 개선에 40억유로 이상 지원하여 망명 신청소 개수를 41,000개로 확대하고, 지방자치단체에서 시행하는 보호소 마련을 돕고, 네덜란드에 체류가 허용되지 않는 사람에 대해 본국으로의 귀국을 촉진하는 데 사용
- 우크라이나 난민을 위한 긴급 대피소를 운영하는 지방자치단체에 32억유로 지원
- 모니터링 및 보안 시스템 강화에 추가 1억2백만유로를 지원하여 보안을 강화하고, 2025년부터는 연간 1억1,200만유로 지원

» **대외 무역 및 개발 협력을 위해 36억유로 편성**

- 기업이 경제 외교와 네덜란드 정부의 지원을 통해 경제 기회를 더 잘 포착할 수 있도록 UN의 지속가능발전목표(SDGs)를 달성하고자 함

» **러시아-우크라이나 전쟁으로 피해를 입은 우크라이나를 돕기 위해서 난민에게 긴급 숙소와 의료 서비스를 제공하는 등 인도주의적 지원과 함께 군사적 지원을 지속**

- 네덜란드 내 우크라이나 난민 수용을 위해 총 34억유로를 지원
  - 주택 30억유로, 의료 2억5천만유로, 교육 9,700만유로, 사회보장 2,500만유로
- 인도주의적 지원과 즉각적인 재건 및 복구 작업에 9,300만유로 지원
- 군사 지원으로 11억유로 편성

25) 북대서양조약기구(NATO·나토) 회원국들은 각국이 GDP의 2%를 국방비로 지출하기로 합의