

주요국 예산안 2023 (2)

2023. 12.



연구진

연구책임자

김빛마로 재정지출분석센터장
배진수 재정제도분석팀장
오종현 조세정책연구실장

공동연구원

김정은 선임연구원 (스웨덴)
김진아 선임연구원 (캐나다)
박신아 선임연구원 (스위스)
박지혜 선임연구원 (뉴질랜드)
이정인 선임연구원 (프랑스)
한혜란 선임연구원 (독일)
염보라 연구원 (호주)

※ 본 보고서의 내용은 연구 참여자들의 개인적인 견해로서 한국조세재정연구원의 공식 견해와 다를 수 있습니다.

목 차

PART 1 각국 예산안 분석

I. 호 주	3
1. 경제 및 재정 전망	5
가. 경제 전망	5
나. 재정 전망	8
2. 재정 기초 및 편성 방향	11
가. 재정 기초	11
나. 편성 방향	11
3. 수입 및 지출 전망	13
가. 수입 전망	13
나. 지출 전망	18
4. 주요 정책	23
가. 생계비 경감	23
나. 의료보장 강화	25
다. 보다 강력하고 안전한 경제	26
라. 기회 확대	28
마. 예산 강화 및 우선순위 자금조달	29
II. 캐나다	31
1. 경제 및 재정 전망	33
가. 경제 전망	33
나. 재정 전망	35
2. 재정 기초 및 정책 방향	36

3. 수입 및 세출 전망	38
가. 수입 전망	38
나. 세출 전망	40
4. 주요 정책 결정	44
가. 민생안정	44
나. 보건 및 덴탈케어	45
다. Made-In Canada Plan	47
라. 포용적 지역사회 건설	50
마. 글로벌 리더십 강화	52
바. 효율적 정부 및 공평한 조세 시스템	53
사. 재정건전화	56
III. 뉴질랜드	58
1. 경제 및 재정 전망	60
가. 경제 전망	60
나. 재정 전망	62
다. 반기 경제 및 재정 전망과 비교	64
2. 재정 기조 및 정책 방향	66
가. 재정 기조	66
나. 정책 방향	69
3. 수입 및 지출 규모 전망	73
가. 수입 전망	73
나. 지출 전망	76
4. 주요 정책 결정	80
가. 생계비 지원	80
나. 복구 및 회복탄력성	81
다. 뉴질랜드 국민을 위한 공공서비스 제공	83
라. 기후긴급대응기금(Climote Emergency Response Fund)	84
마. 마오리와 남태평양 도서계 민족 지원	85

IV. 스위스	87
1. 경제 및 재정 전망	88
가. 경제 전망	88
나. 재정 전망	91
2. 스위스 연방의회의 주요 예산 조치	93
3. 세입 및 세출 전망	95
가. 세입 전망	95
나. 세출 전망	97
다. 이전지출 전망	100
4. 재정지표 비교	101
V. 스웨덴	104
1. 경제 및 재정 전망	106
가. 경제 전망	106
나. 재정 전망	108
2. 재정 기조 및 정책 방향	111
가. 재정 기조	111
나. 정책 방향	115
3. 수입 및 지출 규모 전망	116
가. 수입 전망	116
나. 지출 전망	119
4. 주요 정책 결정	122
가. 인플레이션 대응 및 가계와 복지 지원	122
나. 노동우선주의 재정립 및 사회 통합 추진	123
다. 안전과 보안 강화	124
라. 성장 환경 조성 및 기후정책 지원	124

VI. 독일	126
1. 경제 및 재정 전망	129
가. 경제 전망	129
나. 재정 전망	132
2. 재정 기조 및 정책 방향	136
3. 수입 및 지출 규모 전망	138
가. 수입 전망	138
나. 지출 전망	142
4. 지출 계획의 주요 이슈	148
가. 주요 투자 정책	148
나. 주요 특별기금의 재정계획	150
5. 2024년 예산안 관련 법령 입안 - 예산 자금 조달 법안	153
VII. 프랑스	156
1. 경제 및 재정 전망	158
가. 경제 전망	158
나. 재정 전망	159
2. 재정 기조 및 정책 방향	162
3. 세입 및 세출 전망	163
가. 세입 전망	163
나. 세출 전망	164
4. 주요 정책	168
가. 생태학적 전환 가속화	168
나. 주권 강화를 위해 지원	171
다. 고용 개선을 위한 교육 및 훈련 지원 개혁	172
라. 인플레이션으로부터 가계를 보호	173
마. 재정건전화	174
바. 사회보장 부문 예산법안	175

표 목차

PART 1 각국 예산안 분석

〈표 I-1〉 주요 경제 변수 전망(2023-24회계연도 Budget)	7
〈표 I-2〉 주요 경제 변수 전망(2022-22회계연도 Budget)	7
〈표 I-3〉 주요 재정 변수 전망(2023-24회계연도 Budget)	10
〈표 I-4〉 현금주의 기준 일반정부 수입 전망 변화	14
〈표 I-5〉 현금주의 기준 조세수입 전망 변화	14
〈표 I-6〉 현금주의 기준 중기 세목별 일반정부 수입 전망	15
〈표 I-7〉 현금주의 기준 2023-24회계연도 세목별 일반정부 수입 전망	16
〈표 I-8〉 발생주의 기준 일반정부 수입 전망 변화	17
〈표 I-9〉 발생주의 기준 2023-24회계연도 세목별 일반정부 수입 전망	17
〈표 I-10〉 일반정부 재정지출 추정	19
〈표 I-11〉 2023-24회계연도 예산안 기능별 지출	20
〈표 I-12〉 2023-24회계연도 상위 20개 지출 프로그램	21
〈표 II-1〉 주요 경제 전망	34
〈표 II-2〉 재정 전망	36
〈표 II-3〉 세입 전망	39
〈표 II-4〉 세출 전망	42
〈표 III-1〉 주요 경제 전망	62
〈표 III-2〉 주요 재정지표	63
〈표 III-3〉 반기 전망과의 비교	65
〈표 III-4〉 뉴질랜드 2023 예산안의 장·단기 재정목표	68

〈표 III-5〉 2023년 예산 배분(Budget allowance) 비교	71
〈표 III-6〉 2023 예산안 자본 예산의 분야별 분류	72
〈표 III-7〉 일반정부 및 중앙정부의 수입 전망	74
〈표 III-8〉 중앙정부 세입 항목별 전망	76
〈표 III-9〉 중앙정부 기능별 지출 전망	79
〈표 IV-1〉 주요 경제 전망	90
〈표 IV-2〉 재정 전망	92
〈표 IV-3〉 세입 전망	97
〈표 IV-4〉 세출 전망	99
〈표 IV-5〉 이전지출 전망	101
〈표 IV-6〉 주요 재정지표	102
〈표 IV-7〉 2023년 국가별 주요 지표 비교	103
〈표 V-1〉 주요 경제 전망	108
〈표 V-2〉 2024년 스웨덴 예산안 총수입 및 재정수지	110
〈표 V-3〉 2024년 스웨덴 개혁예산안	112
〈표 V-4〉 GDP 대비 세입 비중	117
〈표 V-5〉 2024년도 예산안에 제시된 지출상한	119
〈표 V-6〉 2024년 지출 한도	120
〈표 V-7〉 2024년 스웨덴 예산안 분야별 지출 한도	121
〈표 VI-1〉 독일의 2023년 봄 경제 전망 주요 수치	130
〈표 VI-2〉 독일의 2023년 가을 경제 전망 주요 수치	131
〈표 VI-3〉 독일의 2024회계연도 예산안 및 중기재정계획 지출 및 수입	133
〈표 VI-4〉 독일의 일반정부 재정수지 및 채무 전망	134
〈표 VI-5〉 2024년 독일 재정계획안의 재정 전망	135
〈표 VI-6〉 2023~2027년 독일 연방정부 조세수입 및 신규차입 계획	139
〈표 VI-7〉 2023년 제165차 세수추계(2023.10.) 결과	141

〈표 VI-8〉 2024년 독일 예산안의 주요 기능별 연방지출 전망	146
〈표 VI-9〉 2024년 독일 예산안의 부처별 재정지출	147
〈표 VI-10〉 독일 연방정부 투자지출(2022~2027년)	148
〈표 VI-11〉 2023~2027년 독일 기후변화기금의 재정계획	150
〈표 VI-12〉 독일 기후변화기금의 주요 프로그램 지출 계획	151
〈표 VII-1〉 거시경제 전망	159
〈표 VII-2〉 프랑스 2024년 예산법안 주요 재정지표	160
〈표 VII-3〉 2024년 예산법안	161
〈표 VII-4〉 2024년 예산법안 정부 범위별 재정수지	161
〈표 VII-5〉 2024년 예산법안 세입 전망	164
〈표 VII-6〉 2024년 미션별 지출	165
〈표 VII-7〉 2023년 예산종료법안	167
〈표 VII-8〉 2024년 예산법안 세입 전망	175

그림 목차

PART

1

각국 예산안 분석

[그림 I-1] 현금수지(Underlying cash balance)	12
[그림 I-2] 2023-24회계연도 예산안 기능별 지출	21
[그림 II-1] 실질 GDP 성장률 전망	33
[그림 II-2] 연방채무 추이 및 전망	57
[그림 II-3] 공공채무 조달비용 추이 및 전망	57
[그림 II-4] 장기 국가채무 전망	57
[그림 III-1] 재정수지 및 순부채 전망 및 실적	64
[그림 III-2] 일반정부 및 중앙정부 수입의 추이	74
[그림 III-3] 일반정부 및 중앙정부 지출의 추이	77
[그림 III-4] 중앙정부 지출 중 이자비용의 증가	80
[그림 IV-1] 실질 및 명목 GDP 성장률 전망	89
[그림 IV-2] 순부채 전망	92
[그림 V-1] 국가채무 비율	110
[그림 VI-1] 독일의 일반정부 채무 추이	134
[그림 VI-2] 2024년 독일 연방정부 재정수입 구조	139
[그림 VI-3] 2024년 독일 예산안의 분야별 지출	146
[그림 VII-1] 2023~2027년 국가지출범위의 변화	165
[그림 VII-2] 사회보장 부문 예산법안 재정수지 추이	176

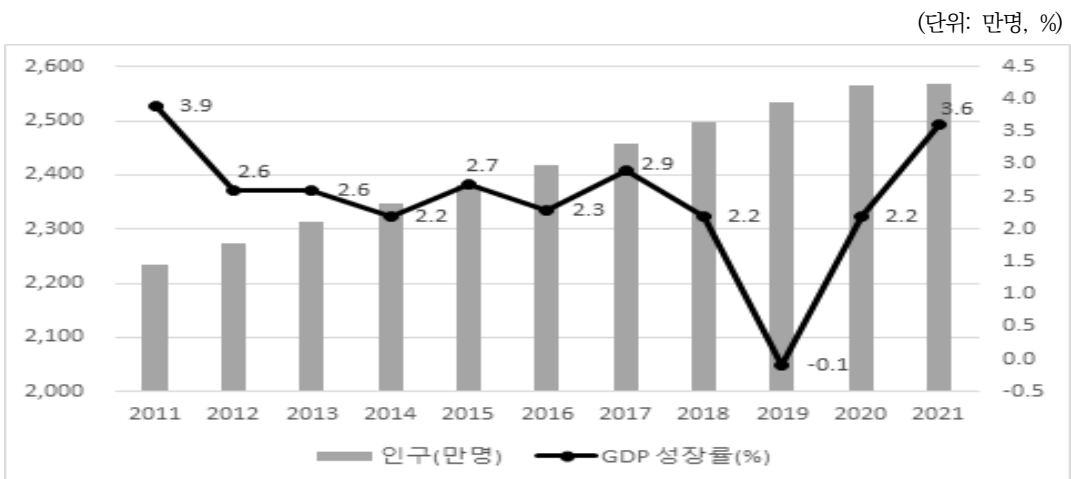
제 1 부

각국 예산안 분석



I. 호 주¹⁾

- 2023-24회계연도: 2023년 7월 ~ 2024년 6월
- 자료: Budget Paper No.1 ~ No.2 2023-24, The Treasury, 2023.5.9.
Budget Overview, The Treasury, 2023.5.9.
Budget 2023-24 홈페이지, <https://budget.gov.au/>
- 환율: 1호주달러 = 약 895.43원(2022년도 평균)
- 경제 규모: 2021년 경상 GDP 1조 5,951억호주달러
- 2020년 경상GDP 1조 4,308억호주달러
- 수출입의 대 GDP 비율(명목): 2020년 기준 45.8%
- 인구: 2,570만명(2020년), 2,569만명(2021년)
- GDP 성장률 및 인구 추이:



자료: OECD Stat, 2023.5.31. 추출(<http://stats.oecd.org/>)

1) 환율은 한국은행 경제통계시스템(<http://ecos.bok.or.kr/>, 검색일자: 2023.3.17.), 경제 규모, 수출입의 대 GDP 비율, 인구, GDP는 OECD Stat(<http://stats.oecd.org/>, 검색일자: 2023.5.31.) 기준

[요 약]

- (경제 전망) 물가안정 목표 달성, 고용증가와 실질임금 상승으로 경제성장이 강화되어 실질 GDP는 2022-23회계연도에 3.25%, 2023-24회계연도 1.5%, 2024-25회계연도 2.5%, 2025-26회계연도 2.75% 증가할 것으로 전망
 - 실업률은 2024년 2분기까지 4.25%, 2025년 2분기까지 4.5%로 소폭 상승할 것으로 전망되며 이는 역사적으로 가장 낮은 수준
 - 정부의 직접적인 생계비 지원조치로 2023-24회계연도에 물가를 0.75%p 감소시키고, 2024-25회계연도에는 목표치를 달성할 전망
- (재정 전망) 수입 증대와 지출 제한 정책 등으로 재정 전망이 크게 개선되면서, 2026-27회계연도까지 향후 5년간 현금수지(underlying cash balance)는 2022년 10월 전망치 대비 총 1,259억호주달러 개선될 것으로 전망
 - 총채무(Gross debt)는 2025-26회계연도에 GDP의 36.5%로 정점에 도달한 후 2033-34회계연도까지 32.3%로 점차 감소할 전망
- (재정 기조) 단기 2023-24회계연도 예산은 “더 나은 미래를 위한 강력한 기반 구축”을 목표로 총채무를 감소시키고 더불어 세제의 공정성과 재정의 지속가능성을 강화하는 방향으로 편성
 - 2022-23회계연도 예산의 재정수지는 흑자가 예상되며, 2026-27회계연도까지 5년 동안 평균 실질 지출 증가율을 0.6%로 제한
- (예산안 수입) 현금주의 기준 2023-24회계연도 일반정부 수입(cash receipts)은 총 6,681억호주달러로 GDP의 25.9%이며, 조세수입은 강력한 노동시장과 높은 원자재가격에 의해 6,162억호주달러를 기록할 것으로 예상
- (예산안 지출) 2023-24회계연도 발생주의 기준 일반정부 지출(accrual expenses)은 6,841억호주달러이며, 2026-27회계연도에는 7,718억호주달러까지 증가할 것으로 전망

- (주요 재정정책)
 - (생계비 지원) 고물가와 고금리 압박에 직면한 국민에게 생계비 지원
 - (의료보험제도 강화) 2022-23회계연도부터 5년 동안 57억호주달러를 투자하여 의료보험을 강화하여 보다 저렴하고 간편한 진료환경 조성
 - (사회 전반에서의 기회 확대) 평등한 기회 보장을 중심에 두고 원주민의 삶과 경제적 기회 개선, 성평등 개선, 여성과 아동에 대한 폭력 근절 등
 - (보다 강력하고 안전한 경제) 재생에너지 강국 계획이 중심에 있으며, 기술, 디지털 적응 및 공급망 투자 등 호주 경제의 새로운 기회 제공
 - (서비스 및 복지 확보) 질병통제센터 설립을 시작하여 국민의 건강 보호 및 노인 복지 서비스 개선
 - (주권 및 안보 강화) 전략적 환경 변화에 대응하고 보다 안전하고 영향력 있는 국가로 만들기 위한 군사력, 경제 안보 등 국정 운영의 모든 요소를 배치

1 경제 및 재정 전망

가. 경제 전망

- (경제성장률) 물가안정 목표 달성, 고용증가와 실질임금 상승으로 경제성장이 강화되어 실질 GDP는 2022-23회계연도에 3.25%, 2023-24회계연도 1.5%, 2024-25회계연도 2.5%, 2025-26회계연도 2.75% 증가할 것으로 전망
 - 노동시장의 강세와 임금상승률 증가, 원자재 가격 상승으로 인한 교역 조건 개선, 인구증가 및 신규 주택 투자 증가 등이 경제성장률에 기여
 - 서비스 수출의 반등은 2022년 10월 예측치보다 더 빠른 속도로 내수 침체를 상쇄
 - 명목 GDP 성장률은 2022-23회계연도에 10.25%로 대폭 증가한 후 2023-24회계연도에는 1.25%로 둔화할 전망

- (고용) 실업률은 2024년 2분기까지 4.25%, 2025년 2분기까지 4.5%로 소폭 상승할 것으로 전망되며 이는 역사적으로 가장 낮은 수준
 - 인구 대비 취업률과 여성을 포함한 전체 경제활동 참여율은 역대 최고 수준에 가까우며 청년실업률은 8% 이하를 기록
 - 정부의 신속한 최저임금 인상 조치로 명목 임금 증가율은 2023-24회계연도 4%, 2024-25회계연도 임금은 3.25%를 기록할 것으로 예상

- (물가) 에너지 가격 경감 조치 등으로 2023-24회계연도 물가상승률을 0.75%p 하향 조정
 - 국내 물가상승은 2022년 4분기에 7.8%로 정점에 달했으며, 2023년 1분기에는 7.0%까지 하락하여 2024-25회계연도에는 목표치를 달성할 것으로 예상
 - 국제 공급망 악화, 물가상승 등은 완화되고 있으나 유가는 코로나19 이전 수준 이상을 유지

- (위험) 지속적인 물가상승 압력, 금융 상황 악화에 따른 긴축적 통화정책, 우크라이나 전쟁 등은 세계와 국내 경제의 주요 위험으로 작용
 - 물가상승이 계속될 경우 실질소득의 추가 감소를 통해 가계지출 약화 및 금리 인상으로 연결
 - 가계가 현재와 같은 생계비 압박에 계속해서 직면한다면 지출이 예상보다 더 감소할 수 있음
 - 우크라이나 전쟁에 대한 불확실성은 지속되고 있으며, 이는 원자재 가격, 소비자 및 기업의 신뢰도, 실제 경제활동에 부정적 영향을 미침

〈표 I-1〉 주요 경제 변수 전망(2023-24회계연도 Budget)

(단위: %)

구분	실적	전망				
	2021-22	2022-23	2023-24	2024-25	2025-26	2026-27
실질 GDP 성장률	3.7	3.25	1.5	2.25	2.75	2.75
고용성장률	3.6	2.5	1	1	1.75	1.75
실업률	3.8	3.5	4.25	4.5	4.5	4.25
소비자물가지수	6.1	6	3.25	2.75	2.5	2.5
임금물가지수	2.6	3.75	4	3.25	3.25	3.5
명목 GDP 성장률	11.0	10.25	1.25	2.5	5.25	5.25

주: 실질 GDP 성장률은 연평균 증가율, 고용성장률·소비자물가지수·임금물가지수는 2분기(June Quarter) 기준 연간 증가율, 실업률은 2분기(June Quarter) 기준
 자료: 호주 연방정부, Budget 2023-24, Paper No.1, p.6 〈Table 1.1〉, 2023.5.9.

〈표 I-2〉 주요 경제 변수 전망(2022-23회계연도 Budget)

(단위: %)

구분	실적	전망				
	2021-22	2022-23	2023-24	2024-25	2025-26	2026-27
실질 GDP 성장률	3.9	3.25	1.5	2.25	2.5	2.75
고용성장률	3.3	1.75	0.75	1	1.25	1.75
실업률	3.8	3.75	4.5	4.5	4.25	4.25
소비자물가지수	6.1	5.75	3.5	2.5	2.5	2.5
임금물가지수	2.6	3.75	3.75	3.25	3.5	3.5
명목 GDP 성장률	11.0	8	-1	4.25	5	5.25

주: 실질 GDP 성장률은 연평균 증가율, 고용성장률·소비자물가지수·임금물가지수는 2분기(June Quarter) 기준 연간 증가율, 실업률은 2분기(June Quarter) 기준
 자료: 호주 연방정부, Budget 2022-23, Paper No.1, p.6 〈Table 1.1〉, 2022.10.

나. 재정 전망

- 2022-23회계연도 예산의 재정수지 흑자는 주요 선진국보다 높은 수준이며, 수입 증대와 지출 제한 정책 등으로 2022년 10월 예측 대비 적자와 부채가 감소하여 향후 재정 전망이 크게 개선
 - 재정 전망 개선은 강력한 노동시장과 임금상승, 높은 원자재 가격으로 인한 교역 조건 개선 등의 경제상황과 세제개편에 따른 수입 증대, 실질 지출 증가율 평균 0.6% 제한 등의 재정 관리에 기인함
- (재정수지) 2023-24회계연도 현금수지(underlying cash balance)는 139억호주달러의 적자가 예상되며 2026-27회계연도까지 점차 개선될 것으로 전망
 - 2022-23회계연도부터 2026-27회계연도까지 5년 동안 현금수지는 2022년 10월 예측 대비 1,259억호주달러 누적 개선
 - 2023-24회계연도 수입(Receipts)은 총 6,681억호주달러로 GDP의 25.9%이며, 2026-27회계연도에는 GDP의 25.2%까지 감소할 것으로 전망
 - 상품·서비스세를 제외한 세입(Tax receipts)은 2022-23회계연도부터 2026-27회계연도까지 총 1,142억호주달러 증가할 전망
 - 경제성장이 둔화하고 급증한 원자재 가격이 장기적인 수준으로 회복된다면 2024-25회계연도부터는 세입이 감소할 것으로 예상
 - 2023-24회계연도 지출(Payments)은 총 6,821억호주달러로 GDP의 26.5%이며, 2026-27회계연도에 지출은 GDP의 26.1%까지 감소할 것으로 전망
 - 지출 억제 정책으로 2026-27회계연도까지 5년간 실질 지출 증가율을 연평균 0.6%로 제한²⁾

2) 글로벌 금융 위기 이전 기간(2000.1.~2007.8.)과 코로나19 이전 기간(2011-12회계연도~2018-19회계연도)의 지출 증가율 평균은 각각 4.0%, 2.2%임

- 2022-23회계연도 현금수지는 42억호주달러 흑자를 달성하겠으나, 2023-24회계연도에는 139억호주달러(GDP의 0.5%)의 적자 예상
 - 부채 및 이자 지급액이 10월 예산에서의 예측치보다 감소하였기 때문에 현금수지가 개선되었으며, 대부분의 주요국보다 빠른 흑자 전환 속도를 보임
 - 전 정부로부터 이전된 문제³⁾를 해결하기 위해 75억호주달러, 팬데믹 대응을 위한 23억호주달러 투입 등으로 현금수지 적자가 증가
- (채무) 총채무(Gross debt)는 2025-26회계연도에 GDP의 36.5%로 정점에 도달한 후 2033-34회계연도까지 32.3%로 점차 감소할 전망
 - 총채무는 2024년 2분기에 현재 GDP의 35.8%에 도달할 것으로 추정되며, 예산에서 적자 감소로 차입의 필요성이 줄어들어 2022년 10월의 추정치보다 4%p 이상 감소
 - 순채무는 2024년 2분기에 현재 GDP의 22.3%에 도달할 것으로 추정되며 2022년 10월의 추정치보다 3%p 이상 감소
 - 정부의 현금수지 개선 전망에 따른 자금조달 상황 완화와 은행에 보유한 현금 및 예금으로 부분 상쇄

3) 4년간 11억호주달러(10년간 최대 34억호주달러) 규모의 브리즈번 2032년 올림픽 및 패럴림픽 경기장 인프라 조성, 호주 디지털 보건청 및 My Health Record를 포함한 디지털 보건 인프라 확보, 4년간 5억 3,530만호주달러 규모의 호주 국립도서관 및 9개 국립수집기관에 재정적 지속가능성 제공 등

〈표 I-3〉 주요 재정 변수 전망(2023-24회계연도 Budget)

(단위: 십억호주달러, %)

구분	실적	전망					
	2021-22	2022-23	2023-24	2024-25	2025-26	2026-27	TOTAL ¹⁾
수입(Receipts) ²⁾	584.4	635.6	668.1	671.2	700.9	735.1	3,411.0
GDP 대비 비율	25.3	25.0	25.9	25.4	25.2	25.2	
지출(Payments) ²⁾	616.3	631.4	682.1	706.3	737.5	763.6	3,520.9
GDP 대비 비율	26.7	24.8	26.5	26.8	26.6	26.1	
현금수지(Underlying Cash Balance) ³⁾	-32.0	4.2	-13.9	-35.1	-36.6	-28.5	-109.9
GDP 대비 비율	-1.4	0.2	-0.5	-1.3	-1.3	-1.0	
재정수입(Revenue) ⁴⁾	596.4	653.8	680.4	677.3	713.7	748.2	3,473.4
GDP 대비 비율	25.8	25.7	26.4	25.7	25.7	25.6	
재정지출(Expenses) ⁴⁾	623.0	644.8	684.1	715.4	743.3	771.8	3,559.4
GDP 대비 비율	27.0	25.3	26.6	27.1	26.8	26.4	
순영업수지(Net operating balance)	-26.6	9.0	-3.7	-38.0	-29.6	-23.5	-85.9
GDP 대비 비율	-1.2	0.4	-0.1	-1.4	-1.1	-0.8	
순자본투자(Net capital investment)	8.4	10.4	10.4	7.2	5.4	9.3	42.8
GDP 대비 비율	0.4	0.4	0.4	0.3	0.2	0.3	
재정수지(Fiscal balance) ⁵⁾	-35.1	-1.5	-14.1	-45.3	-35.0	-32.8	-128.7
GDP 대비 비율	-1.5	-0.1	-0.5	-1.7	-1.3	-1.1	
순채무(Net debt) ⁶⁾	515.6	548.6	574.9	620.6	665.2	702.9	
GDP 대비 비율	22.3	21.6	22.3	23.5	24.0	24.1	
총채무(Gross debt) ⁷⁾	895.3	887.0	923.0	958.0	1,015.0	1,067.0	
GDP 대비 비율	38.8	34.9	35.8	36.3	36.5	36.5	

주: 1) TOTAL은 2022-23회계연도부터 2026-27회계연도까지 수치의

2) 현금주의 기준

3) 현금주의 기준, 현금수지=수입-지출

4) 발생주의 기준

5) 발생주의 기준, 재정수지=재정수입-재정지출-순자본투자

6) 채무(예금, 정부채권(시장가), 대출 및 기타 차입금)에서 자산(현금 및 예금, 선급금, 투자, 대출 및 출자 금액)을 차감

7) 정부채권(액면가)

자료: 호주 연방정부, Budget 2023-24, Paper No.1, p.86 〈Table 3.1〉, 2023.5.9.

호주 연방정부, Budget 2023-24, Paper No.1, p.128 〈Table 3.8〉, 2023.5.9.

2 재정 기초 및 편성 방향

가. 재정 기초

- 2023-24회계연도 예산은 지속가능하고 안전한 경제를 위해 “더 나은 미래를 위한 강력한 기반 구축”을 목표로 설정
 - 2022-23회계연도 예산은 흑자가 예상되고 2022년 10월의 예측치 대비 적자 및 채무가 감소하는 등 향후 현금수지 전망이 전반적으로 개선
 - 지난 2번의 예산과 이번 예산에서 세금 인상분의 각각 87%, 82%를 국고로 반환하고 2026-27회계연도까지 5년 동안 평균 실질 지출 증가율을 0.6%로 제한
 - 총채무 감소를 목표로 세제의 공정성과 지속가능성을 강화
 - 연금계좌의 평균잔액 300만호주달러 이상 개인에 대한 세금감면 혜택을 줄이고, 자율준수프로그램(compliance programs) 확대를 통해 납세자의 순응도를 높일 계획
 - 추가 지출을 방지하기 위해 우선순위 중심의 지속적인 예산 수정으로 재정 강화
 - 국방전략 검토에 대응하여 6개의 지역에 국방자금 우선순위 재조정
 - 의약품 제도에 따른 최대 의약품 조제 수량 변경으로 인한 정부의 절감액을 지역 약국에 재투자
 - 건강 및 노인복지 자금의 우선순위 재설정
 - 기업가 프로그램 종료에 따른 절감액을 신산업 성장프로그램으로 전환 운영

나. 편성 방향⁴⁾

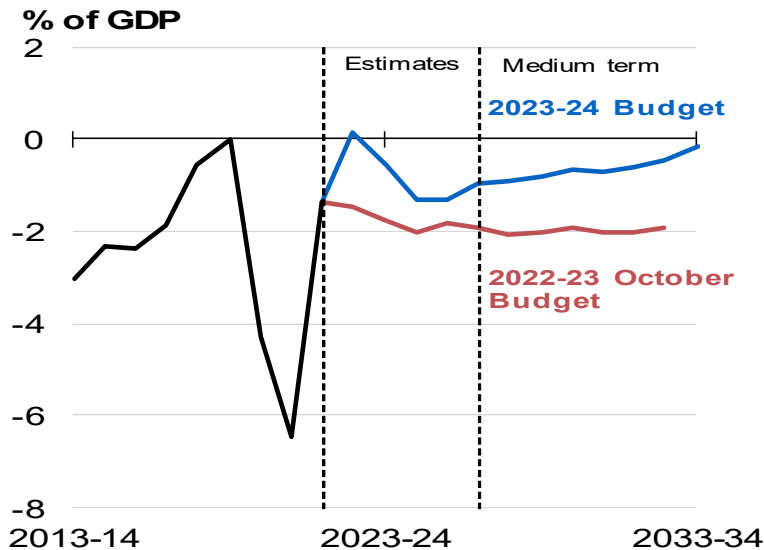
- 책임감 있는 생계비 지원 제공, 의료보험제도 강화, 사회 전반에서의 기회 확대, 더욱 강력하고 안전한 경제 투자, 책임감 있는 예산관리 등 더욱 강력한 기반 마련을 위한 예산편성

4) 주요 정책과 관련된 내용은 동 보고서 pp.19~26을 참고 바람

- (생계비 지원) 높은 물가와 금리 압박에 직면한 국민에게 생계비 지원
- (의료보험제도 강화) 2022-23회계연도부터 5년 동안 57억호주달러 투자로 의료 보험을 강화하여 보다 저렴하고 간편한 진료환경 조성
- (사회 전반에서의 기회 확대) 평등한 기회 보장을 중심에 두고 원주민의 삶과 경제적 기회 개선, 성평등 개선, 여성과 아동에 대한 폭력 근절 등
- (더욱 강력하고 안전한 경제) 재생에너지 강국 계획이 중심에 있으며, 기술, 디지털 적응 및 공급망 투자 등 호주 경제의 새로운 기회 제공
- (서비스 및 복지 확보) 질병통제센터 설립을 시작하여 국민의 건강 보호 및 노인 복지 서비스 개선
- (주권 및 안보 강화) 전략적 환경 변화에 대응하고 더욱 안전하고 영향력 있는 국가로 만들기 위한 군사력, 경제 안보 등 국정 운영의 모든 요소를 배치

[그림 I-1] 현금수지(Underlying cash balance)

(단위: GDP 대비 %)



자료: 호주 연방정부, Budget 2023-24, Paper No.1, p.96 <Chart 3.4>, 2023.5.9.

3 수입 및 지출 전망

가. 수입 전망

- 현금주의 기준 일반정부 수입(cash receipts)은 기록적으로 높은 수준의 고용률 및 임금상승률, 수출로 인한 수익 증대 등으로 증가하였으나, 2023-24회계연도 이후 증가세가 완화될 것으로 예상
 - 2022년 10월의 전망치 대비 2023-24회계연도는 467억호주달러, 2026-27회계연도까지 5년 동안 1,526억호주달러 상향 조정
- 현금주의 기준 조세수입(taxation receipts)은 강력한 노동시장과 높은 원자재가격에 의해 2023-24회계연도에 6,162억호주달러를 기록할 것으로 예상
 - 2022년 10월 전망 이후 2023-24회계연도에는 420억호주달러, 2026-27회계연도까지 5년 동안 1,348억호주달러 상향 조정
 - 2022-23회계연도 조세수입은 2022년 10월 전망치 대비 130억호주달러 더 높으며, 이는 주로 법인세와 개인소득세에 기인함
 - 상품·서비스세 및 정책 결정을 제외한 조세수입은 2023-24회계연도 412억호주달러, 2026-27회계연도까지 5년 동안 1,142억호주달러로 상향 조정
- 주요 세목별 수입 변화는 다음과 같음
 - (개인소득세) 높은 고용률과 임금증가 등으로 2023-24회계연도 150억호주달러, 2026-27회계연도까지 741억호주달러 상향 조정되었으며, 앞으로도 증가세가 지속될 것으로 예상
 - 2023년 1분기까지의 개인소득세 징수액은 전년 10월 대비 약 71억호주달러 더 높았으며, 예상보다 높은 부동산 매각으로 인한 자본이득, 부동산 소득, 배당이득 등에 기인
 - (법인세) 원자재 가격 상승, 비금융 부문의 전망 개선 등으로 2022년 10월 대비 2023-24회계연도 289억호주달러, 2026-27회계연도까지 527억호주달러 상향 조정

- 2023년 1분기까지의 법인세 징수액은 2022년 10월 대비 약 76억호주달러 더 높았으며, 이는 광업 부문의 높은 상품가격과 이익이 반영된 결과임
- (정책결정5) 상품·서비스세 준수 프로그램 4년 연장, 담배소비세 및 석유자원 임대세 등 주요 조치를 통해 2023-24회계연도 13억호주달러, 2026-27회계연도 까지 5년 동안 191억호주달러의 조세수입 증가

〈표 I-4〉 현금주의 기준 일반정부 수입 전망 변화

(단위: 백만호주달러, %)

구분	추정				
	2022-23	2023-24	2024-25	2025-26	2026-27
2022년 PEFO1(a)	548,533	585,189	615,184	643,900	*
변동(b-a)	58,696	36,252	27,656	35,123	*
2022-23 10월 예산2(b)	607,229	621,441	642,840	679,023	707,875
변동(c-b)	28,364	46,701	28,398	21,899	27,244
2023-24 예산안(c)	635,593	668,142	671,238	700,922	735,118

주: 1. * 표시는 데이터 없음을 의미

1) Pre-election Economic and Fiscal Outlook(PEFO, 선거 전 경제 및 재정 전망), 2022.4

2) 집권당 교체에 따라 업데이트된 알바니지 정부의 2022-23예산

자료: 호주 연방정부, Budget 2023-24, Paper No.1, p.171 〈Table 5.2〉, 2023.5.9.

〈표 I-5〉 현금주의 기준 조세수입 전망 변화

(단위: 백만호주달러, %)

구분	추정				
	2022-23	2023-24	2024-25	2025-26	2026-27
2022년 PEFO1(a)	508,425	541,737	566,570	598,183	*
변동(b-a)	54,434	32,554	23,881	31,152	*
2022-23 10월 예산2(b)	562,858	574,292	590,451	629,335	655,471
변동(c-b)	25,192	41,984	23,881	18,511	25,272
2023-24 예산안(c)	588,050	616,275	614,332	647,846	680,743

주: 1. * 표시는 데이터 없음을 의미

1) Pre-election Economic and Fiscal Outlook(PEFO, 선거 전 경제 및 재정 전망), 2022.4.

2) 집권당 교체에 따라 업데이트된 알바니지 정부의 2022-23 예산

자료: 호주 연방정부, Budget 2023-24, Paper No.1, p.172 〈Table 5.3〉, 2023.5.9.

5) 정책 결정은 조세 시스템을 보다 공정하고 지속가능하게 만들기 위한 개혁, 소기업 및 주택 지원 정책, 조세 시스템 준수 및 청렴성을 강화하려는 조치 등이 포함됨

〈표 I-6〉 현금주의 기준 중기 세목별 일반정부 수입 전망

(단위: 백만호주달러, %)

구분	추정		변동	
	2022-23 10월 예산(a)	2023-24 예산안(b)	금액(b-a)	비율
조세수입(Taxation Receipts)	574,292	616,275	41,984	7.3
소득세(Income taxation Receipts)	430,620	470,950	40,330	9.4
개인소득세(Total individuals and other withholding tax)	304,400	319,400	15,000	4.9
부가급부세(Fringe benefits tax)	3,510	3,540	30	0.9
법인세(Company tax)	99,800	128,700	28,900	29.0
연금세(Superannuation funds)	20,460	16,560	-3,900	-19.1
석유세(Petroleum resource rent tax)	2,450	2,750	300	12.2
간접세(Indirect taxation Receipts)	143,672	145,325	1,654	1.2
상품·서비스세(Goods and services tax)	85,641	86,009	368	0.4
주류세(Wine equalisation tax)	1,190	1,140	-50	-4.2
고급자동차세(Luxury car tax)	870	870	0	0.0
물품세 및 관세(Total excise and customs duty)	46,150	47,230	1,080	2.3
주요 은행세(Major bank levy)	1,600	1,620	20	1.3
농업세(Agricultural levies)	591	586	-5	-0.9
기타간접세(Other taxes)	4,762	4,745	-17	-0.3
세외수입(Non-taxation Receipts)	47,149	51,867	4,717	10.0
재정수입(Total Receipts)	621,441	668,142	46,701	7.5

자료: 호주 연방정부, Budget 2023-24, Paper No.1, p.184 〈Table 5.6〉, 2023.5.9.

〈표 I-7〉 현금주의 기준 2023-24회계연도 세목별 일반정부 수입 전망

(단위: 백만호주달러, %)

구분	실적	추정				
	2021-22	2022-23	2023-24	2024-25	2025-26	2026-27
조세수입(Taxation Receipts)	536,586	588,050	616,275	614,332	647,846	680,743
소득세(Income taxation receipts)	413,876	450,990	470,950	462,510	490,270	515,390
개인소득세(Total individuals and other withholding tax)	259,052	297,000	319,400	313,200	330,700	355,500
부가급부세(Fringe benefits tax)	3,331	3,630	3,540	3,550	3,460	3,480
법인세(Company tax)	123,308	138,400	128,700	119,800	130,200	128,600
연금세(Superannuation funds)	26,546	9,610	16,560	23,260	23,060	25,310
석유세(Petroleum resource rent tax)	1,638	2,350	2,750	2,700	2,850	2,500
간접세(Indirect taxation receipts)	122,710	137,060	145,325	151,822	157,576	165,353
상품·서비스세(Goods and services tax)	73,498	81,761	86,009	89,330	94,559	100,305
주류세(Wine equalisation tax)	1,100	1,150	1,140	1,190	1,230	1,270
고급자동차세(Luxury car tax)	960	1,140	870	840	870	910
물품세 및 관세(Total excise and customs duty)	39,126	43,250	47,230	49,770	50,170	52,060
주요 은행세(Major bank levy)	1,454	1,540	1,620	1,650	1,710	1,800
농업세(Agricultural levies)	626	631	586	593	613	614
기타간접세(Other taxes)	3,964	4,593	4,745	5,130	4,964	4,820
세외수입(Non-taxation receipts)	47,772	47,543	51,867	56,905	53,076	54,375
판매수입(Sales of goods and services)	17,725	19,200	20,792	21,845	22,342	23,348
이자수입(Interest received)	2,446	6,115	7,654	7,168	6,930	7,160
출자수입(Dividends and distributions)	11,564	5,407	6,889	7,288	7,667	8,083
기타 세외수입(Other non-taxation receipts)	16,036	16,820	16,532	20,604	16,136	15,784
재정수입(Total Receipts)	584,358	635,593	668,142	671,238	700,922	735,118

자료: 호주 연방정부, Budget 2023-24, Paper No.1, p.185 〈Table 5.7〉, 2023.5.9.

※ 발생주의 수입

□ 발생주의 기준 일반정부 수입(accrual revenue)은 2022년 10월 예산 대비 2023-24회 계연도 469억호주달러, 2026-27회계연도까지 5년간 1,567억호주달러 상향 조정됨

〈표 I-8〉 발생주의 기준 일반정부 수입 전망 변화

(단위: 백만호주달러, %)

구분	추정				
	2022-23	2023-24	2024-25	2025-26	2026-27
2022년 PEFO1(a)	561,848	595,641	621,687	655,232	*
변동(b-a)	63,168	37,798	27,403	35,772	*
2022-23 10월 예산2(b)	625,016	633,439	649,091	691,004	*
변동(c-b)	28,750	46,933	28,242	22,734	*
2023-24 예산안 (c)	653,767	680,372	677,333	713,738	748,237

주: 1. * 표시는 데이터 없음을 의미

1) Pre-election Economic and Fiscal Outlook(PEFO, 선거 전 경제 및 재정 전망), 2022.4.

2) 집권당 교체에 따라 업데이트된 알바니지 정부의 2022-23 예산

자료: 호주 연방정부, Budget 2023-24, Paper No.1, p.186 〈Table 5.8〉, 2023.5.9.

〈표 I-9〉 발생주의 기준 2023-24회계연도 세목별 일반정부 수입 전망

(단위: 백만호주달러, %)

구분	추정		변동	
	2022-23 10월 예산(a)	2023-24 예산안(b)	금액(b-a)	비율
조세수입(Taxation Revenue)	587,670	629,729	42,058	7.2
소득세(Income taxation Revenue)	439,610	479,890	40,280	9.2
개인소득세(Total individuals and other withholding tax)	311,500	325,900	14,400	4.6
부가급부세(Fringe benefits tax)	3,460	3,500	40	1.2
법인세(Company tax)	101,700	131,100	29,400	28.9
연금세(Superannuation funds)	20,520	16,620	-3,900	-19.0
석유세(Petroleum resource rent tax)	2,430	2,770	340	14.0

〈표 I-9〉의 계속

(단위: 백만호주달러, %)

구분	추정		변동	
	2022-23 10월 예산(a)	2023-24 예산안(b)	금액(b-a)	비율
간접세(Indirect taxation Revenue)	148,060	149,839	1,778	1.2
상품·서비스세(Goods and services tax)	88,630	89,080	450	0.5
주류세(Wine equalisation tax)	1,210	1,160	-50	-4.1
고급자동차세(Luxury car tax)	860	860	0	0.0
물품세 및 관세(Total excise and customs duty)	46,270	47,360	1,090	2.4
주요 은행세(Major bank levy)	1,620	1,640	20	1.2
농업세(Agricultural levies)	591	586	-5	-0.9
기타간접세(Other taxes)	6,011	6,028	16	0.3
세외수입(Non-taxation Revenue)	45,769	50,643	4,874	10.6
재정수입(Total Revenue)	633,439	680,372	46,933	7.4

자료: 호주 연방정부, Budget 2023-24, Paper No.1, p.188 〈Table 5.10〉, 2023.5.9.

나. 지출 전망

- 2023-24회계연도 발생주의 기준 일반정부⁶⁾ 지출(accrual expenses)은 6,841억호주달러이며, 2026-27회계연도에는 7,718억호주달러까지 증가할 것으로 전망
 - 2023-24회계연도 총지출은 GDP의 26.6%를 차지할 것으로 예상되며, GDP 대비 지출 비율의 평균 증가율은 연간 1.5%로 추정되어 비교적 안정적으로 유지
 - 2023-24회계연도에는 사회보장과 복지, 보건, 국방, 교육 부문이 전체 정부 지출의 66%를 차지
 - GDP 대비 지출 비중은 안정적인 것으로 예상되며 2023-24회계연도 26.6%에서 2026-27회계연도에는 26.4%까지 소폭 감소할 것으로 전망

6) General government sector, GGS

〈표 I-10〉 일반정부 재정지출 추정

(단위: 십억호주달러, %)

구분	2022-23 10월 예산	2023-24 예산안				
		수정	추정			
	2022-23	2022-23	2023-24	2024-25	2025-26	2026-27
총지출	650.9	644.8	684.1	715.4	743.3	771.8
전년 대비 증가율	-2.2	-3.3	1.9	1.5	1.3	1.3
GDP 대비 비중	26.2	25.3	26.6	27.1	26.8	26.4

주: 전년 대비 증가율은 실질 증가율을 의미하며, 이는 소비자물가지수를 활용하여 산출
 자료: 호주 연방정부, Budget 2023-24, Paper No.1, p.197 〈Table 6.1.1〉, 2023.5.9.

□ 2023-24회계연도 가능별 지출 현황은 다음과 같음

- (국방) 2023-24회계연도부터 2026-27회계연도까지 명목 기준으로 14.0%, 실질 기준 5.3% 지출이 증가할 것으로 추정되며, 국방전략검토(Defence Strategic Review)에 따른 정부의 투자계획 지원을 반영
 - 원자력 잠수함, 북부 기지 강화, 인력 유지, 지역 파트너십 등에 대한 총 190억호주달러 투자 포함
- (교육) 2023-24회계연도 예산 증가는 학교 및 고등교육에 대한 지속적인 투자 및 학생에 대한 기본 지급액 비용 인상 등에 기인
 - 실업률 증가로 인한 학생 지원 프로그램의 수혜자 증가와 고등교육 대출프로그램(HELP)의 증가에 따라 지출액 상승
- (보건) 지출은 2023-24회계연도부터 2026-27회계연도까지 명목 기준으로 9.2%, 실질 기준 0.8% 증가할 것으로 추정되며, 주로 공립병원에 대한 지원 증가와 건강보험 강화 등에 기인
- (사회보장·복지) 지출은 2023-24회계연도부터 2026-27회계연도까지 명목기준으로 15.2%, 실질기준 6.5% 증가할 것으로 추정되며, 경제활동인구 지원금(Working Age Payments)⁷⁾ 및 임대료 지원 증가 등에 기인

7) 경제활동 가능인구의 일시적 지원 또는 장애 및 돌봄으로 인해 경제활동 능력 제한 시 지원해주는 제도

- 2023년 6월부터 노인 요양 근로자의 최저임금 15% 인상, 재향군인의 지역사회 돌봄 및 지원비용 증가 등
- (문화·체육) 지출은 2023-24회계연도부터 2026-27회계연도까지 명목 기준으로 12.3%, 실질 기준 3.7% 증가할 것으로 추정되며, 2032년 브리즈번 올림픽 및 패럴림픽을 위한 경기장 인프라 조성 등에 기인
- 2023년 7월 1일부터 호주 방송 공사(ABC) 및 특별 방송 서비스 공사(SBS)에 대한 5년 기금 포함
- (연료 및 에너지) 지출은 2023-24회계연도부터 2026-27회계연도까지 명목 기준으로 7.4% 증가할 것으로 추정되며, 가스 시장의 개혁 진행 및 석탄 가격 제한으로 에너지 가격 상승의 영향을 줄이려는 에너지 요금 완화 계획에 기인

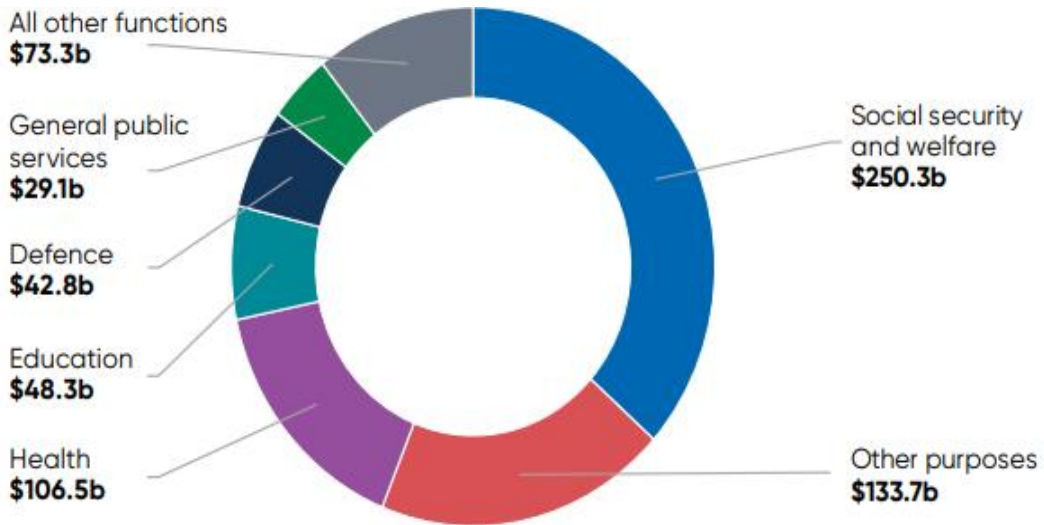
〈표 I-11〉 2023-24회계연도 예산안 기능별 지출

(단위: 백만호주달러)

기능	추정				
	2022-23	2023-24	2024-25	2025-26	2026-27
일반 공공서비스	30,106	29,126	30,155	29,413	29,498
국방	40,059	42,850	44,568	49,465	48,840
공공질서 및 안전	7,384	7,434	7,063	6,398	6,425
교육	45,876	48,258	50,385	52,114	53,732
보건	107,710	106,538	108,860	112,174	116,293
사회보장 및 복지	226,378	250,280	263,074	277,054	288,442
주택 및 지역사회시설	7,135	7,940	8,074	7,767	5,864
여가 및 문화	4,840	4,776	4,809	5,133	5,363
연료 및 에너지	8,953	13,006	16,521	12,107	13,962
농림·임업·수산	4,737	5,156	3,227	3,045	2,999
광업·제조·건설	4,905	5,022	4,696	4,418	4,444
교통·통신	13,461	17,508	17,733	16,744	15,225
기타 경제부문	14,935	12,447	11,647	11,274	11,100
기타	128,309	133,743	144,569	156,217	169,591
총액	644,788	684,085	715,382	743,324	771,779

자료: 호주 연방정부, Budget 2023-24, Paper No.1, p.200 〈Table 6.3〉, 2023.5.9.

[그림 I-2] 2023-24회계연도 예산안 기능별 지출



자료: 호주 연방정부, Budget 2023-24, Paper No.1, p.201 <Table 6.2>, 2023.5.9.

<표 I-12> 2023-24회계연도 상위 20개 지출 프로그램

(단위: 백만호주달러)

프로그램 ¹⁾	기능	추정				
		2022-23	2023-24	2024-25	2025-26	2026-27
주와 부주에 대한 수입 보조금(Revenue assistance to the States and Territories)	기타	88,021	92,470	96,345	101,782	105,261
노령 인구 지원(Support for Seniors)	사회보장·복지	54,873	59,192	61,684	64,590	67,322
국가장애보험계획(National Disability Insurance Scheme) ²⁾	사회보장·복지	36,654	41,922	46,765	51,852	55,936
노인 요양 서비스 (Aged care services)	사회보장·복지	26,900	32,668	35,894	37,988	39,854
의료 급여(Medical Benefits)	보건	28,245	30,413	32,242	34,114	35,975
주립의료서비스 지원(Assistance to the States for Healthcare Services)	보건	25,658	28,392	30,456	32,215	34,296
영연방 부채관리 (Commonwealth Debt management)	기타	22,152	22,611	23,890	26,224	29,077
장애인 재정지원(Financial Support for People with Disability)	사회보장·복지	19,392	21,043	21,800	22,608	23,046
가족지원(Support for Families) ³⁾	사회보장·복지	-	18,323	19,276	19,955	20,355
의약품 혜택(Pharmaceutical Benefits)	보건	18,733	18,218	18,121	18,300	18,319

〈표 I-12〉의 계속

프로그램 ¹⁾	기능	추정				
		2022-23	2023-24	2024-25	2025-26	2026-27
사립학교 국가지원(Non-government schools National Support)	교육	16,646	17,441	18,131	18,681	19,260
구직자 소득 지원 (Job seeker income support)	사회보장·복지	13,867	13,830	15,483	15,999	15,915
탁아보조금(Child Care Subsidy)	사회보장·복지	10,626	12,716	13,474	14,160	14,958
간병인 재정 지원(Financial Support for Carers)	사회보장·복지	10,570	11,539	12,238	12,923	13,369
공립학교 지원(Government schools National Support)	교육	10,264	10,845	11,266	11,676	12,108
국가 파트너십 지출 - 도로 교통 (National Partnership Payments - Road Transport)	교통 및 통신	7,109	9,801	10,065	9,542	8,778
공공 연금 ⁴⁾ (Public sector superannuation Benefits)	기타: 일반공공서비스	9,392	9,668	9,691	10,061	10,179
유류세 공제 계획 (Fuel Tax Credits Scheme)	연료·에너지	7,466	9,583	9,874	10,473	11,218
군인 퇴직연금 ⁴⁾ (Defence Force Superannuation Benefits)	기타: 일반공공서비스	9,730	9,482	9,920	10,416	10,950
공군 능력(Air Force Capabilities)	국방	8,430	8,846	9,399	9,520	10,164
상위 20 지출 프로그램 합계		424,727	479,006	506,016	533,080	556,342
기타 프로그램		220,061	205,079	209,366	210,244	215,437
총지출		644,788	684,085	715,382	743,324	771,779

주: 1) 해당 프로그램 내의 기관 간 거래는 제외

2) 동 프로그램에는 대행사 및 참여자에 대한 지원과 관리 비용으로 구성

3) 2023-24회계연도 예산의 신규프로그램이며, 2022년 10월 예산의 가족지원(Family Assistance) 프로그램을 대부분 반영

4) 동 프로그램은 해당 연금의 명목이자 및 발생주의 지출로 구성

자료: 호주 연방정부, Budget 2023-24, Paper No.1, p.202 〈Table 6.3.1〉, 2023.5.9.

4 주요 정책

가. 생계비 경감

- (가계 및 소기업 부담 완화) 에너지 가격 인상에 따른 영향으로부터 국민을 보호하고 에너지 요금 부담에 즉각적인 지원 제공
 - 연방정부는 주정부와의 협력하에 최대 30억호주달러를 투입하여 가계 및 소기업의 전기요금 인하를 지원
 - 2023년 7월부터 적격 대상 가구에 최대 연 500호주달러, 적격 대상 소기업에는 연 650호주달러를 제공
 - 가스 및 석탄의 가격 상한선 조치를 하고 가스 판매에 대한 의무적 행동 강령 도입으로 2023-24회계연도 물가를 0.75% 감소
 - 청정에너지 금융 공사에 10억호주달러를 투입하여 에너지 성능 개선을 통한 사회주택 업그레이드 지원
- (본인부담 의료비 경감) 벌크빌링(bulk billing)⁸⁾ 및 응급클리닉 확대, 의약품 비용 절감 등으로 의료비 본인 부담을 경감
 - 약 1,160만 대상자들에게 벌크빌링 인센티브를 기존보다 3배 더 지원하여 본인 부담금을 낮춤
 - 응급클리닉에 2022-23회계연도부터 5년간 3억 5,580만호주달러를 투자하여 긴급 치료가 필요한 사람들에게 경제성과 접근성 제공
 - 새로운 의약품에 대한 접근성을 향상하고 300개 이상의 의약품을 대상으로 더 많은 양의 조제가 가능하게 하여 약국 방문 횟수와 개인 부담 비용 감소
 - 지역약국 유지 및 원격진료에 4년 동안 7,950만호주달러 투자

8) 일반의나 다른 의료 서비스 제공자가 환자 치료를 위해 발생한 의료비를 정부에 청구하여 정부가 의사에게 의료비를 지급하는 것

- (취약계층 지원) 한부모가정, 노인, 청년 등 취약계층에 재정지원 및 고용안정 확대
 - 한부모가정의 재정적 지원과 고용안정을 위해 5년 동안 19억호주달러를 투자하여 양육비를 확대
 - 9월부터 한부모가정은 막내 자녀가 14세(현재 8세)에 도달할 때까지 양육비를 수령하게 되며 더 높은 세제 혜택을 받게 됨
 - 구직자수당, 청년수당 등의 대상자들에게 지원금 지급률을 인상하고 고령 구직자를 대상으로 구직자수당의 자격 및 요율을 확대

- (주거공간 제공) 신규 주택을 공급하고 임차인의 부담을 완화하며 더 많은 국민의 주택 소유를 지원
 - 5년 동안 27억호주달러를 투자하여 연방 임대료 지원을 늘리고 임차인의 주택문제 완화
 - 2024년부터 100만채의 신규 주택을 건설하고 주택공급을 늘리기 위한 건설임대 프로젝트에 대한 투자 장려, 지역사회 주택 제공업체에 대한 대출 상향 지원
 - 건설임대(build-to-rent) 개발을 위한 지출에 대해 원천징수세율을 30%에서 15%로 인하하고 자본세 공제 비율을 연간 2.5%에서 4%로 인상
 - 주택보증제도의 자격 기준을 확대하여 더 많은 국민이 주택을 소유할 수 있도록 지원

- (임금인상) 임금인상은 생계비 압박 해결의 핵심으로 저임금 근로자 및 노인의 급여를 인상
 - 물가상승의 영향으로 실질임금이 감소하지 않도록 저임금 근로자 및 노인 요양 근로자 급여 인상

나. 의료보장 강화

- (의료보험에 대한 투자) 5년간 57억호주달러를 투자하여 의료보험을 강화하고 별크빌링 및 응급클리닉 확대로 진료 접근성 향상
 - 별크빌링 인센티브는 일반 대면진료, 원격진료 등이 포함되며 더 쉽고 저렴한 가격으로 진료가 가능
 - 6분 이상의 대면진료, 6~20분 사이의 원격진료, GP(General Practitioner, 일반의)를 통해 MyMedicare⁹⁾에 등록된 20분 이상의 원격진료 등에 적용 가능
- (1차 의료 접근성 향상) 1차 의료에 대한 접근성을 개선하고 병원에 대한 부담을 줄이며 의사, 간호사 등 의료 전문가 지원
 - GP의 근무시간 연장 장려를 위해 2년간 1억 4,390만호주달러 투자, 1차 의료 서비스 부족 지역에 연합의료 서비스 위탁을 위해 4년간 7,940만호주달러 투자 등
 - 더 많은 환자가 의료 전문가로부터 치료를 받을 수 있도록 MyMedicare 도입 및 보건 인력 양성
- (건강 보호 및 예방) 전자담배 및 일반담배 흡연 확산 감소, 폐암 검진 프로그램 구축, 질병관리본부 신설 등으로 국민의 건강 보호
 - 청년들의 흡연율을 줄이기 위해 공중보건 캠페인에 5년간 6,340만호주달러, 원주민 금연 프로그램 확대에 1억 4,120만호주달러 등을 투자
 - 2023년 9월부터 3년 동안 담배세를 매년 5%씩 인상하고 잎담배(leaf tobacco)와 담배(cigarettes)에 동일한 세금을 부과하여 금연 장려
 - 국가 폐암 검진 프로그램을 위해 4년 동안 2억 6,380만호주달러 투자, 호주 질병 통제센터 설립에 9,110만호주달러 투자 등으로 전염병 및 기타 질병에 대비

9) 의료보험 혜택 및 의료 서비스에 대한 개인화된 정보를 제공하는 무료 온라인 서비스

다. 보다 강력하고 안전한 경제

- (재생에너지 강국) 재생에너지 강국으로 거듭나기 위한 Net Zero Authority 수립, 수소 생산 투자, 가계 및 기업에 대한 인센티브 등을 제공
 - 에너지 전환에 따라 산업, 근로자, 지역사회가 적응할 수 있도록 Net Zero Authority에 예산 투자
 - 재생에너지에 대한 투자 가속화에 100억호주달러 이상 투자하여 전력망 확대를 통한 대용량 공급을 가능케 하고, 가계 및 기업에 에너지 인센티브 제공
 - 태즈메니아 국가전지 프로젝트에 10억호주달러, 빅토리아 재생에너지 구역 및 해상풍력 프로젝트에 15억호주달러, 송전 프로젝트에 47억호주달러 투자 등
 - 에너지 시장 변화에 따른 영향에서 소비자를 보호하기 위해 에너지 규제 기관에 4,650만호주달러 제공
 - 호주의 에너지 시스템을 통해 더 깨끗하고 신뢰할 수 있는 에너지를 지원할 수 있도록 미래 가스 전략 개발 및 국가 전기자동차 전략 수립
- (전략산업 투자) 산업 역량을 현대화하고 방위산업 등 미래에 대한 투자와 공급망을 강화
 - 호주의 가장 큰 제조업 투자인 국가재건기금(National Reconstruction Fund)에 150억호주달러를 투입하여 고부가가치 제품을 생산할 수 있도록 지원
 - 새로운 산업 성장 프로그램(Industry Growth Program)에 3억 9,240만호주달러, 국가 문화 정책 부흥(National Cultural Policy Revive)에 2억 8,600만호주달러 투자 등
 - 산업 성장 프로그램은 중소기업 및 신생기업의 아이디어를 상업화하고 성장시킬 수 있도록 지원하며, 국가 문화 정책 부흥을 통해 예술가와 예술단체, 미디어 산업의 일자리와 지역 기업을 지원
 - 국방전략검토를 이행하고 원자력 잠수함에 투자하여 향후 30년 동안 첨단 제조 분야에 2만개의 일자리를 지원

- (인재 및 기술에 대한 투자) 양질의 교육 및 기술 지원과 이민 시스템을 통한 숙련된 노동력 확보
 - TAFE(Technical And Further Education, 전문기술대학)를 중심으로 직업교육 훈련에 자금을 지원하여 학생들의 부담을 줄이고 신흥산업을 지원
 - 기초기술 프로그램 재활성화를 통해 기초기술 교육에 대한 접근성을 확대하고 수습생 지원 서비스를 재설계하여 더 많은 지원을 제공
 - 장애, 여성, 원주민, 오지에 있는 수습생을 대상으로 지원을 강화
 - 이민 전략 개발을 통해 숙련된 이주자를 유입하고 이민자 착취 해결을 위한 조치를 시행
 - 주요 부문의 숙련 노동자 공급로를 개선하고 2023-24회계연도 영구 이민 프로그램의 70%를 숙련 이민자에게 할당하여 지속적인 기술 부족 문제를 해결하고 장기적인 경제적 이익을 도모

- (소기업 지원) 에너지 가격 압력과 기후변화에 따른 에너지 전환의 영향을 최소화하고 미래를 대비하기 위한 다양한 정책 시행
 - 에너지 가격 급등에 따른 영향에서 소기업을 보호하기 위해 에너지 가격 완화 계획을 수립하고, 새롭게 소기업 에너지 인센티브를 도입하여 세금 감면 지원
 - 소기업 에너지 인센티브를 통해 3억 1,000만호주달러의 세금 감면을 혜택을 제공하고 배터리 설치, 고효율 제품으로의 전환 등에 투자할 수 있도록 지원
 - 정부는 기업이 자산당 2만호주달러의 즉시 상각(asset write-off)을 통해 소기업이 더 쉽게 투자하고 성장할 수 있도록 현금 유동성 제공¹⁰⁾

10) 20,000호주달러 미만의 적격 자산의 전체 비용을 즉시 상각할 수 있으며 20,000호주달러 임계값은 자산당 기준으로 적용되므로 중소기업은 여러 자산을 상각할 수 있음

라. 기회 확대

- (여성의 경제적 기회) 여성들을 보호하고 양육수당 확대, 육아휴직 강화, 임금 격차 해소 등 경제적·사회적 성평등 증진을 위한 정책 시행
 - 미혼모를 대상으로 하는 양육수당 확대, 보육시설 및 유급 육아휴직 강화, 성별 임금 격차 해소 등을 실시
 - 한부모가정의 91%가 여성인 점을 고려하여 양육비를 확대하고 2023년 7월부터 유급육아휴직 및 보육을 강화해 더 많은 지원과 선택권 제공
 - 2024년부터 근로자 100명 이상 기업의 성별 임금 격차를 발표하고 임금 개혁 시행
- (고착화된 불이익 해소) 지역사회에 장기적으로 긍정적인 변화를 이끌기 위한 기금 설립, 통합 패키지 실시
 - 지역사회의 불이익을 해소하기 위해 1억 9,980만호주달러를 투자하여 범정부적 통합 패키지를 제공하고, Stronger Places, Stronger People 이니셔티브를 확장을 위한 6,400만호주달러 투자
 - 통합 패키지를 통해 지역사회의 교육 및 고용 지원, 아동 및 산모의 건강 유지 등 보편적인 사회서비스를 보완하고 주요 요구 사항 및 불이익 해소를 위해 연방정부와 협력
 - 1억호주달러를 투자하여 주정부 및 이해관계자들과 성과기금을 공동 설계하고 지역사회에 제공되는 프로그램에 대한 비용 지급
- (원주민에 대한 투자) 울룰루 선언¹¹⁾ 이행과 호주 중부에 대한 투자를 통해 격차 해소
 - 울룰루 선언과 안전한 미래를 위해 호주 중부지역에 대한 2억 5천만호주달러 투자 계획 이행
 - 원주민과 토레스해협 섬 주민을 인정하고 그들에게 영향을 미치는 법률 및 정책에 대한 협의 보장

11) 원주민의 발언권을 헌법상 명시하도록 제정할 것을 추구하고 있으며, 정부와 원주민 간의 합의 절차 및 역사에 대한 진실을 밝히는 과정을 감독하기 위해 호주 헌법에 '퍼스트 네이션 보이즈'와 '마카라타 위원회' 설립을 요구

- 호주 중부지역에 대한 서비스 및 투자 감소 문제를 해결하고 원주민 청소년 지원을 포함하여 중앙 호주 계획(Central Australia Plan)에 따라 다양한 프로그램과 프로젝트 지원

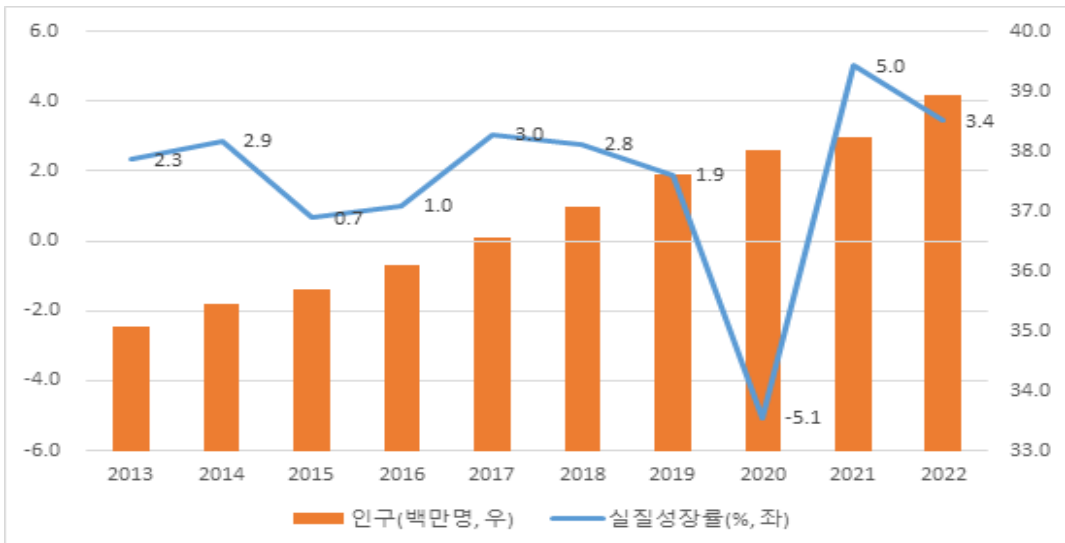
마. 예산 강화 및 우선순위 자금조달

- (지속가능한 예산) 우선순위를 재조정하고 불필요한 지출을 줄여 재정 완충장치 재건 및 지속가능한 예산편성
 - 예산 절감 및 우선순위 재조정, 실질 지출액의 연간 증가율을 평균 0.6% 제한하는 등 국가 적자 및 부채 감소를 통한 예산 강화
 - 구조적 지출 압력에 대응하여 글로벌 최저한세 도입 등 세입 조정으로 중장기적 재정건전성 강화 조치 시행
- (긴급하고 필수적인 지원) 노인 및 노인 돌봄 관련 종사자, 재향군인, 장애인 등 소외 계층에게 필수적인 지원 제공
 - 노인 돌봄 종사자들의 임금과 근로조건을 지속해서 개선하고 돌봄을 받는 노인들을 지원하기 위해 홈케어 패키지에 1억 6,680만호주달러, 노인 간호법 제정 및 시행에 8,190만호주달러 등을 투자
 - 소외지역의 노인 돌봄에 5,210만호주달러 자금 지원, 장애가 있는 노인 지원 프로그램 연장을 위해 4억 8,700만호주달러 지원
 - 재향군인에 대한 보상 및 지원을 위해 48억호주달러의 자금을 지원하고 건강 관리 및 자살 방지 프로그램을 지속하기 위한 200만호주달러의 자금 추가지원 등
 - 장애가 있는 사람들의 형평성과 공정성 지원을 위해 Australia's Disability Strategy 2021-31 수립, NDIS(National Disability Insurance Scheme, 국가장애보험) 이니셔티브에 7억 3,290만호주달러 투자 등
 - 국가 장애 데이터 자산에 3,140만호주달러 추가 투자, 고용 부분에 5,700만호주달러 지원 등 장애가 있는 사람들이 동등한 구성원으로 살아갈 수 있도록 보장

-
- (조세 시스템 개혁) 최저한세 도입, 연금 시스템 개편, 납세 준수 프로그램 확대 등으로 지속가능한 경제 토대 마련
 - 호주 국세청은 퇴직금에 대한 가시성 확보를 위해 2,700만호주달러를 투자하여 퇴직연금(SUPER) 데이터 기능을 개선하고 미지급 퇴직금의 회수조치를 시행
 - 퇴직연금계좌 잔액 300만호주달러 초과 개인을 대상으로 소득세 감면을 축소하여 2025년 7월부터 감면세율(concessional tax rate) 인상
 - 다국적 기업에 대한 글로벌 최저한세 및 국내 최저한세를 도입하여 수익기반 확보 및 경쟁 환경 보호
 - 2024년 1월 1일부터 국내 대규모 다국적 기업 및 외국 대규모 다국적 기업의 호주 사업체는 15% 최소 유효세율을 부과해야 하며, 2025년 1월 1일부터는 호주에서 운영되는 대규모 다국적 기업의 해외사업체에도 세금 부과

II. 캐나다¹²⁾

- 2023-24회계연도: 2023년 4월 ~ 2024년 3월
- 자료: Budget 2023(2023.3.28.)
Fall Economic Statement 2022(2022.11.3.)
- 환율: 1캐나다달러 = 약 991.82원(2022년 평균)
- 경제 규모: GDP 2조 1,379억달러(2022년 기준)
- 인구: 3,893만명(2022년 기준)
- 실질 GDP 성장률 및 인구 추이:



자료: OECD Stat, 2023.7.11. 추출(<http://stats.oecd.org/>)

12) 환율 한국은행 경제통계시스템(<http://ecos.bok.or.kr/>, 검색일자: 2023.7.11.), 경제 규모, 인구, GDP (expenditure approach, CXC: Current prices, current exchange rates)는 OECD Stat(2023.7.11. 추출, <https://stats.oecd.org/>) 기준

[요 약]

- (경제 전망) 실질 GDP 성장률은 2023년 0.3%, 2024년 1.5%, 물가상승률은 2024년 2분기 목표 수준인 2%대로 완화 전망
- (재정 전망) 2022-23회계연도 재정수지 적자는 GDP 대비 1.5%, 이후 점차 감소하여 2025-26회계연도에 GDP 대비 1% 이하를 나타낼 전망
 - (총수입) 2022-23회계연도 총수입은 4,373억캐나다달러로 전년 대비 240억캐나다달러 증가하고, 2027-28회계연도에 5,428억캐나다달러로 지속적 증가 전망
 - (총지출) 2022-23회계연도 총지출은 4,704억캐나다달러로 전년 대비 229억캐나다달러 감소하고, 이후 점차 증가할 것으로 예상
- (재정 기초) 캐나다 정부는 청정에너지 투자 및 성장을 위한 2023-24회계연도 예산을 발표
- (주요 정책 방향) 사람, 성장, 일자리, 지역사회를 위한 주요 목표 및 정책 제시
 - (사람) 공공 의료체계에 대한 투자를 통해 더 나은 보육과 사회안전망 강화를 위한 예산 배정
 - (성장) 캐나다 청정에너지 투자 지원 및 기업 성장과 일자리 창출을 위한 인프라 투자 확대
 - (일자리) 근로자에게 필요한 기술 습득을 돕고 최저임금 노동자와 그 가족이 안정적인 생활을 유지하도록 지원
 - (지역사회) 인프라 투자를 통한 합리적 주거비용, 대중교통, 데이터통신망 등의 정책 마련

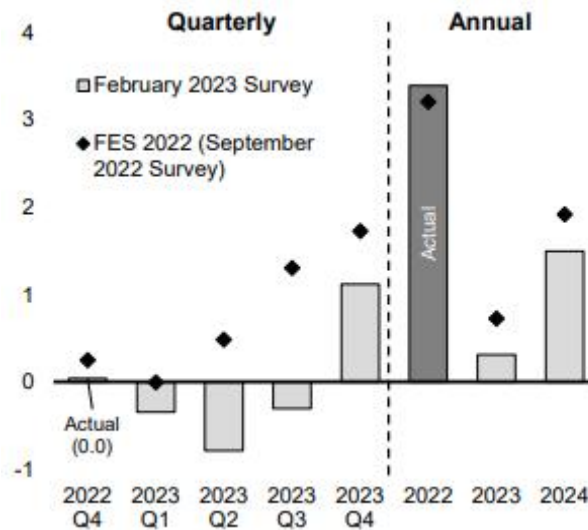
1 경제 및 재정 전망

가. 경제 전망

- (실질 GDP 성장률) 2022년 3.4%에서 2023년 0.3%로 둔화하고 2024년에는 1.5%로 반등할 전망
 - 2022년 가을경제 보고서(Fall Economic Statement¹³): FES 대비 2022년 0.2%p 증가, 2023년 및 2024년 전망은 0.4%p 하향 조정
 - 캐나다 민간부문 경제학자들은 2023년 캐나다 경제의 얇은 경기침체를 예상
 - 2022~2027년 평균 실질 GDP 성장률은 2.0%로 전망

[그림 II-1] 실질 GDP 성장률 전망

(단위: %)



자료: 캐나다 재무부, Budget 2023, Chart 16, 2023.3.28.

13) 출처: 캐나다 정부, Fall Economic Statement 2022, 2022.11.3., <https://www.budget.canada.ca/fes-eea/2022/home-accueil-en.html>, 검색일자: 2023.6.26.

- (명목 GDP 성장률) 2022년 명목 GDP 성장률은 2022년 FES 전망 대비 0.6%p 하락한 11.0%, 2023년은 1.7%p 하향 조정된 0.9%로 전망
 - 과세 기준의 가장 광범위한 척도인 명목 GDP 하락 전망은 세입 및 정부 수입 전망에 영향을 미치며, 2023년 명목 GDP의 성장 둔화는 2023-24회계연도의 GDP 대비 채무 비율을 증가시킬
- (실업률) 경제 둔화로 인해 캐나다 실업률은 2023년 말 6.3%로 정점을 찍을 전망
 - 그러나 실업률은 역사적 기준에서 볼 때 강력한 노동시장에 힘입어 낮은 수준을 유지할 것으로 예상되며, 2022~2027년 평균 실업률은 5.8%로 전망
- (물가상승률) 소비자물가상승률은 2022년 하반기 상품가격의 급격한 하락으로 2023년 3분기에 3% 아래로 떨어지면서 계속 완화될 전망
 - 이후 2024년 2분기에 캐나다 은행의 목표인 2% 수준으로 안정세를 회복할 것으로 기대
- (위험) 물가상승 지속, 급격한 금리 상승과 연관된 세계 금융시장 혼란, 급격한 주택조정 등은 하방위험으로 작용하고, 전 세계 공급 문제 완화, 인구 증가, 중국 경제의 빠른 반등 등의 요인은 경제 상방위험으로 작용

〈표 II-1〉 주요 경제 전망

(단위: %)

구분		2022	2023	2024	2025	2026	2027	2022-2027
실질 GDP 성장률	2022 FES	3.2	0.7	1.9	2.3	2.1	1.9	2.0
	Budget 2023	3.4	0.3	1.5	2.3	2.2	1.9	2.0
명목 GDP 성장률	2022 FES	11.6	2.6	3.7	4.2	4.1	3.9	5.0
	Budget 2023	11.0	0.9	3.6	4.3	4.1	3.9	4.6
실업률	2022 FES	5.4	6.1	6.2	6.0	5.8	5.7	5.9
	Budget 2023	5.3	5.8	6.2	6.0	5.7	5.7	5.8
소비자물가지수상승률	2022 FES	6.8	3.5	2.1	2.1	2.1	2.1	3.1
	Budget 2023	6.8	3.5	2.1	2.1	2.1	2.1	3.1

자료: 캐나다 재무부, Budget 2023 Table A1.1 일부 발췌, 2023.3.28.

나. 재정 전망

- (재정수지) 2022-23회계연도 재정적자는 430억캐나다달러(GDP 대비 1.5%)이며, 이후 점차 감소하여 2025-26회계연도에 GDP 대비 1% 이하를 나타낼 전망
 - 2027-28회계연도 재정적자는 140억캐나다달러(GDP 대비 0.4%)를 기록할 전망
- (총수입) 2022-23회계연도 총수입은 전년 대비 240억캐나다달러 증가한 4,373억캐나다달러(GDP 대비 15.7%)로 전망
 - 향후 2027-28회계연도까지 GDP 대비 총수입 비율은 16.5% 수준으로 증가할 전망
- (총지출) 2022-23회계연도 총지출은 4,704억캐나다달러 규모로 전망되며 이후 점차 증가할 것으로 예상
 - 2022-23회계연도 프로그램 지출은 전년 대비 329억캐나다달러 감소한 4,359억 캐나다달러, 이자지출은 전년 대비 10억캐나다달러 증가한 345억캐나다달러로 전망
 - 프로그램 지출은 2022-23회계연도에 큰 폭으로 감소한 후 소폭 상승할 전망이며, 이자지출은 지속해서 증가할 것으로 예측
- (연방채무) GDP 대비 누적 기준 연방채무(Federal Debt, accumulated deficit)¹⁴ 비율은 2023-24회계연도에 43.5%를 기록한 후, 2027-28회계연도까지 39.9%로 지속해서 하락 전망
 - GDP 대비 채무비율이 하향경로를 유지함에 따라 장기 재정 지속가능성을 보장
 - 더 높은 차입비용에도 불구하고 공공채무 조달비용은 역사적으로 낮은 수준을 유지할 전망

14) 공식채무지표로 누적기준 연방채무(Federal debt, accumulated deficit)를 사용하며, 연방채무는 이자지급채무와 외상매입 등을 포함한 부채에서 금융자산과 비금융자산을 차감하여 산출

〈표 II-2〉 재정 전망

(단위: 십억캐나다달러, GDP 대비 %)

구분	실적	전망					
	2021-22	2022-23	2023-24	2024-25	2025-26	2026-27	2027-28
총수입	413.3	437.3	456.8	478.5	498.4	521.8	542.8
총지출	493.3	470.4	490.5	509.3	522.5	537.6	555.7
프로그램지출	468.8	435.9	446.6	463.3	475.9	489.2	505.4
이자지출	24.5	34.5	43.9	46.0	46.6	48.3	50.3
재정수지	-90.2	-43.0	-40.1	-35.0	-26.8	-15.8	-14.0
연방채무	1,134.5	1,180.7	1,220.8	1,255.8	1,282.7	1,298.4	1,312.5
GDP 대비 비중(%)							
총수입	16.5	15.7	16.3	16.4	16.4	16.5	16.5
프로그램지출	18.7	15.7	15.9	15.9	15.7	15.5	15.4
이자지출	1.0	1.2	1.6	1.6	1.5	1.5	1.5
재정수지	-3.6	-1.5	-1.4	-1.2	-0.9	-0.5	-0.4
연방채무	45.2	42.4	43.5	43.2	42.2	41.1	39.9

자료: 캐나다 재무부, Budget 2023 Table A1.5 일부 발췌, 2023.3.28.

2 재정 기초 및 정책 방향

□ 캐나다 정부는 2023년 3월 28일 청정에너지 투자 및 성장을 위한 2023-24회계연도 예산안을 발표(Budget 2023: A made-in-Canada plan)

- 이번 예산안에서는 사람, 성장, 일자리 및 지역사회를 위한 목표를 제시
 - (사람) 공공 의료체계에 대한 투자를 통해 더 나은 보육과 사회안전망 강화를 위한 예산 배정
 - (성장) 캐나다 청정에너지 투자 지원 및 기업 성장과 일자리 창출을 위한 인프라 투자 확대
 - (일자리) 근로자에게 필요한 기술 습득을 돕고 최저임금 노동자와 그 가족이 안정적인 생활을 유지하도록 지원

- (지역사회) 인프라 투자를 통한 합리적 주거비용, 대중교통, 데이터통신망 등의 정책 마련
- Budget 2023에서 제시한 주요 정책¹⁵⁾
 - 식료품 가격상승으로 생활에 어려움을 겪고 있는 1,100만 저소득층 국민에 대해 식료품 비용 환급금(Grocery Rebate) 지급
 - 2자녀가 있는 가구에 최대 467캐나다달러, 독신 성인은 최대 234캐나다달러, 고령자는 최대 225캐나다달러 추가 지급
 - 숨겨진 수수료 및 대출 단속, 중소기업을 위한 신용카드 수수료 감축 등 민생안정을 고려한 정책 제시
 - 보편적 공공의료 시스템을 강화하고 지방 및 주에서도 적시에 고품질 의료서비스 제공할 수 있도록 1,983억캐나다달러 투입
 - 또한 2023년 새로운 덴탈케어 플랜을 도입하여 최대 900만명이 혜택을 입을 것으로 기대
 - 청정경제를 구축하고 기후변화에 대응하며 새로운 기회 창출을 위한 혁신적 투자 시행
 - 더 깨끗하고 저렴한 에너지 공급, 지역사회 투자 지원, 질 좋은 일자리 창출 등 포함
 - G7 국가 중 가장 낮은 적자와 GDP 대비 순채무 비율을 유지하는 건실한 재정 계획 수립

15) 캐나다 정부 홈페이지, "Government of Canada releases Budget 2023," 2023.3.28., 검색일자, 2023.6.29., <https://www.canada.ca/en/departement-finance/news/2023/03/government-of-canada-releases-budget-2023.html>

3 세입 및 세출 전망

가. 세입 전망

- 2022-23회계연도 총세입은 전년 대비 5.8% 증가한 4,373억캐나다달러(GDP 대비 15.7%)로 전망되며, 2027-28회계연도까지 GDP 대비 총세입 비중은 16.5% 수준으로 증가 예상
 - (조세수입) 2022-23회계연도 조세수입은 전년 대비 209억캐나다달러(6.0%) 증가한 3,716억캐나다달러(GDP 대비 13.3%)로 전망
 - (개인소득세) 2022-23회계연도에 전년 대비 4.2% 증가한 후 2023-24회계연도에 증가폭이 둔화할 전망
 - 이후 전망 기간 고용 및 투자 수입의 점진적 증가를 반영하여 연평균 4.8% 증가 전망
 - (법인세) 산업 부문 전반에 걸친 광범위한 수입 증가에 힘입어 2022-23회계연도에 11.7% 증가(880억캐나다달러) 전망
 - 2023-24회계연도에는 경제성장 둔화로 인해 2.9% 감소한 후 남은 전망 기간 연평균 2.2% 증가할 것으로 예상
 - (비거주자 소득세) 비거주자가 캐나다로부터의 소득, 특히 배당금 및 이자 지급에 대한 소득세는 2022-23회계연도에 25.7% 증가한 136억캐나다달러로 전망되며, 향후 세입 증가율은 대체로 평탄할 것으로 예상
 - (재화 및 용역세) 2022-23회계연도 재화 및 용역세(Goods and Services Tax, GST)는 전년 대비 1.6% 감소한 454억캐나다달러로 전망되며, 이후 전망 기간 연평균 5.5% 증가할 것으로 예상
 - (관세) 2022-23회계연도 관세수입은 개인보호장비 및 기타 의료물품에 대한 관세 감면 폐지와 수입의 강한 성장세에 힘입어 전년 대비 18.8% 증가할 것으로 예상되며, 이후 전망 기간 연평균 4.4% 성장할 전망

- (탄소세) 탄소가격 인상으로 탄소세 수입은 증가할 전망이며, 2023년 7월 1일부터 3개 주(Nova Scotia, Prince Edward Island, Newfoundland and Labrador)에서 시행되는 연방 연료부담금은 더 높은 탄소세 수입에 기여
 - 탄소가격은 2021년 8월 발표된 “Update to the Pan-Canadian Approach to Carbon Pollution Pricing 2023-30¹⁶⁾”에 명시된 대로 2023-24회계연도부터 톤당 50캐나다달러에서 매년 15캐나다달러씩 인상되는 가격을 반영하여 전망
- (고용보험) 2022-23회계연도 고용보험료 수입은 노동시장의 지속적 강세로 전년 대비 12.3% 증가한 268억캐나다달러로 전망
 - 이후 전망 기간 고용보험 수입은 꾸준한 성장세를 반영하여 연평균 3.7% 증가 예상
- (기타 세입) 2022-23회계연도 기타 세입은 전년 대비 11억캐나다달러 감소한 313억 캐나다달러로 예상되며, 이후 지속해서 증가할 전망

〈표 II-3〉 세입 전망

(단위: 십억캐나다달러, GDP 대비 %)

구분	실적	전망					
	2021-22	2022-23	2023-24	2024-25	2025-26	2026-27	2027-28
총소득세	288.0	308.3	312.9	323.9	336.3	349.6	364.6
개인소득세	198.4	206.8	213.7	224.5	235.7	246.5	257.9
법인세	78.8	88.0	85.5	86.3	87.8	90.1	93.1
비거주자소득세	10.8	13.6	13.7	13.1	12.7	13.0	13.6
총소비세	62.7	63.0	69.9	72.8	75.1	77.4	79.8
재화 및 용역세	46.2	45.4	51.4	53.5	55.5	57.4	59.4
관세	5.2	6.2	6.5	6.9	7.1	7.4	7.7
기타 소비세	11.3	11.4	11.9	12.4	12.5	12.6	12.7
기타 조세	0.0	0.2	0.9	0.9	1.0	3.8	3.4

16) 캐나다 정부 홈페이지, <https://www.canada.ca/en/environment-climate-change/services/climate-change/pricing-pollution-how-it-will-work/carbon-pollution-pricing-federal-benchmark-information/federal-benchmark-2023-2030.html>, 2021.8.5., 검색일자: 2023.4.26.

〈표 II-3〉의 계속

구분	실적	전망					
	2021-22	2022-23	2023-24	2024-25	2025-26	2026-27	2027-28
총 조세수입	350.7	371.6	383.7	397.6	412.4	430.8	447.8
탄소세	6.3	7.7	10.1	12.3	14.0	15.7	17.1
고용보험	23.9	26.8	28.2	29.0	29.9	31.0	32.1
기타 세입	32.4	31.3	34.7	39.7	42.1	44.3	45.8
총세입	413.3	437.3	456.8	478.5	498.4	521.8	542.8
GDP 대비 비중(%)							
총 조세수입	14.0	13.3	13.7	13.7	13.6	13.6	13.6
탄소세	0.3	0.3	0.4	0.4	0.5	0.5	0.5
고용보험	1.0	1.0	1.0	1.0	1.0	1.0	1.0
기타 세입	1.3	1.1	1.2	1.4	1.4	1.4	1.4
총세입	16.5	15.7	16.3	16.4	16.4	16.5	16.5

자료: 캐나다 재무부, *Budget 2023* Table A1.6 일부 발췌, 2023.3.28.

나. 세출 전망

- 2022-23회계연도 총세출은 전년 대비 229억캐나다달러(4.6%) 감소한 4,704억캐나다달러로 전망되며, 이후 총세출은 매년 소폭 증가할 전망
 - (개인에 대한 주요 이전지출) 2022-23회계연도에 1,133억캐나다달러로 전년 대비 19.9% 감소할 것으로 예상되나, 이후 전망 기간 매년 소폭 증가할 전망
 - (노인지원) 2022-23회계연도에 전년 대비 13.7% 급증한 691억캐나다달러 전망이며, 전망 기간 소비자물가상승률 및 노인인구 증가에 기인하여 연평균 6.9% 증가할 것으로 예상
 - (고용보험) 2022-23회계연도에 226억캐나다달러로 전년 대비 큰 폭(41.9%) 하락할 전망이며, 이는 팬데믹 관련 임시 조치 만료와 낮은 실업률을 반영
 - 고용보험 지출은 2023-24 및 2024-25회계연도에 걸쳐 노동시장 여건 악화로 연평균 6.2% 증가한 후 남은 전망 기간 연평균 2.3% 증가 전망

- (아동지원) 2022-23회계연도에 전년 대비 6.6% 감소한 245억캐나다달러로 예상되며, 이는 주로 자녀가 있는 가구를 위한 임시보조금의 단계적 폐지를 반영
 - 아동지원 관련 지출은 2023-24회계연도에 4.5%, 2024-25회계연도에 7.0% 증가할 것으로 예상되며, 이후 전망 기간은 소비자물가상승률을 반영하여 연평균 3.1% 증가 전망
- (정부부문 간 주요 이전지출¹⁷⁾) 2022-23회계연도에 전년 대비 2.9% 증가한 910억캐나다달러로 예상되며, 이후 지속해서 증가하여 2027-28회계연도에는 1,170억캐나다달러로 전망
 - (의료지출) 2023년 2월 7일 발표된 연방정부의 10년 보건계획의 하나로 20억캐나다달러가 추가 반영되어 2022-23회계연도 보건지출은 471억캐나다달러로 전망
 - 향후 5년간 매년 5%의 보건지출 증가로 2023-24회계연도에 494억캐나다달러, 2027-28회계연도에는 602억캐나다달러로 증가할 전망
 - (사회보장지출) 사회보장지출(Canada Social Transfer: CST)은 매년 3% 증가하도록 입법화되어 있으며, 2022-23회계연도에 159억캐나다달러에서 2027-28회계연도에 185억캐나다달러로 증가할 전망
 - (보건협정¹⁸⁾) 홈케어 및 정신보건 협정이 만료되는 2026-27회계연도까지는 37억캐나다달러를 지출하고, 2027-28회계연도에는 25억캐나다달러 지출 전망
 - (유아교육 및 보육) 캐나다 전역의 유아교육 및 보육¹⁹⁾ 관련 이전지출은 2022-23회계연도 45억캐나다달러에서 2027-28회계연도 77억캐나다달러로 증가할 전망
 - 2023-24회계연도에 시작되는 Early Learning and Child Care Infrastructure Fund에 대한 4년간 6억 2,500만캐나다달러 지출 포함

17) 중앙정부가 주정부 및 지방정부로 이전하는 지출분으로 교부금 성격을 가짐

18) 지방 및 주정부와의 보건협정은 Home and Community Care and Mental Health and Addictions Services Agreements, and the new Tailored Bilateral Agreements를 포함

19) 캐나다 정부는 2021년 예산에서 향후 5년간 약 300억캐나다달러를 투자하여 6세 미만 어린이를 위한 커뮤니티 기반 유아교육 및 보육시스템을 구축하려는 계획을 세움. 캐나다 가정의 생활비 절약을 위해 하루 평균 10달러의 보육 공간을 제공하고 2022년 말까지 평균 비용의 50% 감소 계획, 캐나다 정부 홈페이지, A Canada-wide Early Learning and Child Care Plan, <https://www.canada.ca/en/department-finance/news/2021/12/a-canada-wide-early-learning-and-child-care-plan.html>, 2021.12.16., 검색일자: 2023.4.26.

- (탄소세 반환) 탄소세 반환금²⁰⁾은 2022-23회계연도 69억캐나다달러에서 2027-28회계연도 171억캐나다달러로 증가할 것으로 예측되며, 이는 탄소가격 상승과 2023년 7월 1일부터 시행되는 3개 주에 대한 연방 연료부담금에 기인
- (직접프로그램 지출) 긴급임금보조금, 기타 이전지출 및 운영비용으로 구성되는 직접프로그램 지출은 2022-23회계연도 2,248억캐나다달러에서 2023-24회계연도 2,102억캐나다달러로 감소한 후 2027-28회계연도에 2,177억캐나다달러로 증가 전망
 - (기타 이전지출) 부처에서 관리하는 기타 이전지출은 2023-24회계연도에 864억캐나다달러로 감소한 후 2027-28회계연도에 940억캐나다달러로 증가 전망
 - 전망 초기 감소분은 팬데믹 관련 임대료 및 임금지원 만료 등으로 인한 것이며, 이후 이전지출 증가는 청정에너지 기술 인센티브, 청정연료 및 청정기술 제조에 대한 세금감면을 포함한 2023년 예산 조치를 반영
 - (운영비용²¹⁾) 2022-23회계연도에 1,314억캐나다달러에서 2025-26회계연도에 1,199억캐나다달러까지 감소하다가 이후 소폭 증가세를 나타낼 전망

〈표 II-4〉 세출 전망

(단위: 십억캐나다달러, GDP 대비 %)

구분	실적	전망					
	2021-22	2022-23	2023-24	2024-25	2025-26	2026-27	2027-28
개인에 대한 주요 이전지출	141.5	113.3	125.7	134.1	141.1	147.3	153.6
노인지원	60.8	69.1	75.9	81.2	86.3	91.4	96.3
고용보험 ¹⁾	38.9	22.6	24.2	25.5	26.2	26.6	27.3
코로나19 근로자 소득지원 ²⁾	15.6	-3.0	0	0	0	0	0
아동수당 ³⁾	26.2	24.5	25.6	27.4	28.5	29.3	30.0

20) 탄소세 반환금은 연방정부의 탄소세 부과에 따른 환급으로 온타리오, 알버타, 사스캐처완, 매니토바주 납세자들에게 기후행동 인센티브(Climate Action Incentive Payment)라는 이름으로 지급

21) 운영비용은 100개 이상의 정부부처, 기관 및 공기업 운영비용을 반영

〈표 II-4〉의 계속

구분	실적	전망					
	2021-22	2022-23	2023-24	2024-25	2025-26	2026-27	2027-28
정부부문 간 주요 이전지출	88.4	91.0	99.5	104.7	109.8	113.9	117.0
의료(CHT) ⁴⁾	45.1	47.1	49.4	52.0	54.6	57.3	60.2
사회보장(CST)	15.5	15.9	16.4	16.9	17.4	17.9	18.5
재정균등화교부금	20.9	21.9	24.0	25.2	25.9	27.0	28.1
준주교부금	4.4	4.6	4.8	5.1	5.3	5.4	5.7
보건협정 ⁵⁾	2.5	1.2	3.7	3.7	3.7	3.7	2.5
유아교육 및 보육 ⁶⁾	2.9	4.5	5.6	6.6	7.9	7.9	7.7
지역사회구축기금	2.3	2.3	2.4	2.4	2.5	2.5	2.6
기타 재정협정	-5.3	-6.5	-6.8	-7.2	-7.5	-7.8	-8.2
탄소세 반환금	3.8	6.9	11.2	13.5	14.0	15.8	17.1
직접 프로그램 지출	235.1	224.8	210.2	211.0	211.0	212.3	217.7
긴급임금보조금	22.3	-2	0	0	0	0	0
기타 이전지출	88.5	93.6	86.4	90.8	91.1	91.2	94.0
운영비용 ⁷⁾	124.3	131.4	123.7	120.2	119.9	121.1	123.7
총 프로그램지출	468.8	435.9	446.6	463.3	475.9	489.2	505.4
채무상환비용	24.5	34.5	43.9	46.0	46.6	48.3	50.3
총지출	493.3	470.4	490.5	509.3	522.5	537.6	555.7
GDP 대비 비중(%)							
개인에 대한 주요 이전지출	5.6	4.1	4.5	4.6	4.6	4.7	4.7
정부부문 간 주요 이전지출	3.5	3.3	3.5	3.6	3.6	3.6	3.6
직접 프로그램 지출	9.4	8.1	7.5	7.3	6.9	6.7	6.6
총 프로그램지출	18.7	15.7	15.9	15.9	15.7	15.5	15.4
총지출	20.1	17.2	17.7	17.6	17.3	17.0	17.0

주: 1) 일반 실업급여, 질병급여, 출산 및 육아수당, 간병급여, 수산급여, 단축지원금 등이 포함

2) Canada Emergency Response Benefit, Canada Recovery Benefit, Canada Recovery Caregiving Benefit, Canada Recovery Sickness Benefit, Canada Worker Lockdown Benefit 포함

3) 아동장애수당 포함

4) 2022-23회계연도에 20억캐나다달러 일회성 지원과 2027-28회계연도까지 5% 인상 보장

5) Home and Community Care and Mental Health and Addictions Services Agreements, and the new Tailored Bilateral Agreements를 포함하지만 장기요양 30억캐나다달러, 요양보호자 임금 인상 17억캐나다달러, Territorial Health Investment Fund는 제외

6) 기타 이전지출에 포함된 원주민 유아교육 및 보육에 대한 지원금은 제외

7) 자본상각비용(capital amortization expenses)을 포함

자료: 캐나다 재무부, Budget 2023 Table A1.7 일부 발췌, 2023.3.28.

4 주요 정책 결정

가. 민생안정

□ 2023년 예산에서 정부는 물가상승으로부터 국민을 지원하기 위한 신규 조치를 추가 및 도입

- 저소득 및 중산층 국민 생활안정을 위한 정책
 - 캐나다 근로자 혜택²²⁾ 확대로 근로자 1인당 최대 1,428캐나다달러, 부부는 최대 2,461캐나다달러 수령 가능하며 장애인은 737캐나다달러 추가 환급 가능
 - 약 1,100만명의 저소득 및 중산층 가구에 일회성 식료품 비용 환급금(Grocery Rebate) 지급을 위해 25억캐나다달러 편성
 - 식료품 비용은 세금 환급을 통해 지원되며 두 자녀를 둔 가구에 467캐나다달러, 노인 1인당 225캐나다달러, 성인은 234캐나다달러 최대 지급
 - 숨겨진 악성 수수료(junk fee) 근절로 가격 투명성 확보
 - 단속 대상은 높은 통신 로밍 요금, 이벤트 및 콘서트 요금, 과도한 수화물 요금, 부당한 배송 및 운임 요금 등 포함
 - 고등교육 재정부담 감소를 위해 2023-24회계연도에 8억 1,360만캐나다달러 지원
 - 학생 보조금 40% 인상: 전일제 학생의 경우 최대 4,200캐나다달러
 - 무이자 학자금 대출 한도 인상: 주당 210캐나다달러 → 300캐나다달러
 - 22세 이상 학생이 보조금 및 학자금대출 신청 시 신용 조회 면제
- 주택정책
 - 첫 주택마련을 위한 비과세 주택마련 저축계좌(Tax-Free First Home Savings Account: FHSA) 시행

22) Canada Workers Benefit: 환급 가능한 세금공제 시스템으로 캐나다에서 일하는 저소득층 개인 또는 가구가 대상

- 연방정부는 2022년 최초 주택 구매희망자에게 혜택을 주기 위해 비과세 주택마련 저축계좌 플랜을 제시한 바 있으며, 이 플랜은 2023년 4월 1일부터 시행
- 첫 주택 구매자들은 FHSA를 통해 4만캐나다달러를 절약할 수 있으며, 주택 구매를 위한 인출은 비과세
- 도시, 지방, 북부지역 거주 원주민을 위한 주택 전략에 향후 7년간 40억캐나다달러 투자
 - 안전하고 저렴한 주택에 대한 접근은 보건 및 사회적 발전, 원주민 지역사회와 어린이를 위한 더 나은 미래 보장에 매우 중요하므로 연방정부는 2015년부터 원주민 지역사회 주택지원을 위해 67억캐나다달러 이상을 지원

나. 보건 및 덴탈케어

- 캐나다 정부는 2023년 예산에서 공공의료 시스템 강화를 위한 투자 및 국민의 덴탈케어 접근성 향상을 위한 투자 및 지원을 발표하는 등 국민 건강관리 개선을 위해 노력
 - (공공의료 시스템 확충) 2023년 예산안은 공공의료 시스템 강화에 향후 10년간 1,983억캐나다달러를 배정하였으며, 여기에는 지방 및 주정부에 대한 신규자금 462억캐나다달러 포함
 - 또한 캐나다 의료예산(CHT) 추가 배정, 각 지방 및 주정부의 의료 요청에 대한 맞춤형 협정, 간병인 임금지원, 리뉴얼된 Territorial Health Investment Fund 자금 및 원주민 건강평형기금²³⁾ 20억캐나다달러 등도 포함
 - (덴탈케어) 신규 덴탈케어 계획 시행을 위해 5년간 130억캐나다달러를 투자하여 저소득가구를 위한 치과 진료비 지원 및 대상 확대
 - 연소득 9만캐나다달러 미만의 보험 미가입 가구에 치과 진료비를 지원하고, 가구 연소득이 7만캐나다달러 미만인 경우 전액 보조

23) Indigenous Health Equity Fund

- 2022년 저소득가구 12세 미만 어린이들을 위한 치과진료비 보조²⁴⁾가 시행된 이후 2023년부터 지원대상도 18세 미만, 노인, 장애인 등으로 확대될 예정
- (접근성 향상) 치과진료가 어려운 경우(장애, 지역문제 등)에도 덴탈케어 접근성을 높이기 위해 2025-26회계연도부터 3년간 2억 5,000만캐나다달러를 투자
- (의료인력 확충) 농촌 및 원거리 지역사회의 의료인력 확충을 위해 향후 4년간 4,590만캐나다달러를 투입
 - 의료인력 부족으로 1차 의료서비스 접근성이 떨어지는 농촌 및 지역사회 문제 해결을 위해 학자금 용자 상환 면제 비율을 1인당 50%로 확대
 - 기존에 북부지역에서 시행하고 있던 프로그램을 인구 3만명 이하의 모든 커뮤니티로 확대
- (자살예방) 자살예방 프로그램 시행 및 운영 지원을 위해 향후 3년간 1억 5,840만캐나다달러 지원
- (낙태 및 성 건강) 낙태, 성 건강 및 재생산 건강 서비스에 대한 이용 보장을 돕는 지역사회 조직 지원을 위해 Sexual and Reproductive Health Fund에 향후 3년간 3,600만캐나다달러 지원
- (오피오이드 위기 대응²⁵⁾) 오피오이드 위기 대응을 위해 5년간 3억 5,920억캐나다달러를 투자하여 국민의 생명을 구하고 건강 및 안전을 도모할 정부 업무 지원

24) 가구소득 7만캐나다달러 미만, 자녀당 650캐나다달러, 가구소득 7만~8만캐나다달러의 경우 자녀당 390캐나다달러, 가구소득 8만~9만캐나다달러의 경우 자녀당 260캐나다달러 보험금 지원

25) 오피오이드 위기란 주로 북미지역과 일부 유럽지역에서 합성 오피오이드(펜타닐 및 펜타닐 유사체 등) 과량 복용으로 인한 사망 및 내원 사례가 급속히 증가해 해당 국가에서 이를 '위기'로 인지하고 있는 상황을 의미하며, 약물 과다 사용에 따른 사망자 수가 코로나19 이후 급증하고 있어 정부는 오피오이드 위기 대응책을 실시

다. Made-In Canada Plan

- 2023년 캐나다 예산안에서는 지속가능한 에너지, 일자리, 청정에너지 성장 투자에 중점
 - 청정경제의 원동력인 청정 전기에 대한 투자로 국민과 기업에 더 깨끗하고 저렴한 전기를 제공하는 국가 전력망 구축
 - 국민과 기업을 필수 글로벌 공급망의 중심으로 만들고, 넷제로에서 필요로 하는 상품과 자원의 신뢰할 수 있는 공급업체가 되기 위해 투자
 - Made-In Canada 계획을 위해서는 연방의 재정적 인센티브 3단계 필요
 - 명확하고 예측 가능한 투자 세액 공제제도, 저비용 전략적 자금 조달, 국가 경제 중요성 있는 부문 또는 프로젝트의 요구에 대응하기 위한 맞춤형 투자 및 프로그래밍
- 청정 전기 생산 투자를 위한 세액공제제도 도입 등 청정 전력에의 투자 전략 발표
 - 청정 전기 생산을 위한 투자 지원 및 가속화를 위해 해당 투자에 대해 15%의 환급 가능한 세액공제 추진
 - 지원 대상: 무공해 전기 발전시스템, 천연가스 화력발전 감소, 화석연료를 사용하지 않는 고정식 전기저장시스템, 지역을 연결하는 전기 전송 장비 등
 - 세액공제는 2024-25회계연도부터 4년간 63억캐나다달러, 2028-29회계연도부터 2034-35회계연도까지 추가로 194억캐나다달러 소요 예상
 - 청정 전기 프로젝트 지원을 위해 2023-24회계연도부터 13년간 천연자원부에 30억캐나다달러 지원 등 청정 전기 생산을 위한 지속적 투자 약속
 - 캐나다 인프라 은행(Infrastructure Bank)은 청정 전력 분야 및 녹색 인프라 분야에 각각 최소 100억캐나다달러씩 투자를 발표
- 성장하는 청정 경제
 - (광물) 2023년 예산은 청정기술 제조, 중요 핵심 광물의 추출·가공·재활용에 사용되는 기계나 장비에 대해 투자비용의 30%에 해당하는 환급 가능한 세액공제 도입

- 대상: 청정기술 공급망에 필수적인 핵심 광물의 추출·가공·재활용 기술, 재생에너지 또는 원자력 에너지 장비 제조, 핵연료 및 증수 처리 또는 재활용, 무공해 차량 제조, 전기차에 사용되는 양극재 및 배터리 제조 등
- 투자세액 공제는 2023-24회계연도부터 5년간 45억캐나다달러, 2028-29 회계연도부터 2034-35회계연도까지 추가 66억캐나다달러 소요 전망
- (수소) 2022년 가을 경제보고서²⁶⁾에서 발표한 바 있는 청정 수소 생산 투자세액공제에 대한 세부 내용 발표
 - 지원 수준은 정부 기준에 충족하는 프로젝트 비용의 15~40%를 지원하며 가장 깨끗한 수소를 생산하는 프로젝트에 가장 높은 지원 제공
 - 수소 1kg 생산에 이산화탄소 배출량이 0.75kg 미만인 경우 사업자가 시설 구축 시 낸 세금의 40% 환급, 이산화탄소 배출량이 0.75~2kg 사이일 경우 25%, 2~4kg일 경우 15% 환급
 - 또한 수소 운송을 위해 수소를 암모니아로 전환하는데 필요한 장비에 대해 15% 세액공제
 - 다만, 일정 노동요건(일반적 수준의 급여 지급, 훈련 기회 창출 보장)을 충족하지 못하면 공제율 10%p 감소²⁷⁾
 - 수소 생산 투자세액공제는 2023-24회계연도부터 5년간 56억캐나다달러, 2028-29회계연도부터 2034-35회계연도까지 추가 121억캐나다달러 소요 전망
- (무공해 기술기업) 무공해 기술기업에 대한 법인세 감면 혜택을 기존 2029년에서 2032년까지 3년 연장
 - 2021년 예산에서 무공해 기술기업에 대해 법인세를 절반 수준으로 인하한 바 있으며, 중소기업은 4.5%, 기타 기업은 7.5% 적용

26) 캐나다 정부 홈페이지, Fall Economic Statement 2022, 2022.11.3., <https://www.budget.canada.ca/fes-eea/2022/home-accueil-en.html>, 검색일자: 2023.7.6.

27) 본 노동요건은 전기, 수소, 탄소포집 활용 및 저장에 대한 투자 세액공제에 동일하게 적용

- (혁신적 전략 기금²⁸) 청정기술의 발전 및 적용을 지원하기 위한 전략적 혁신 기금에 10년간 5억캐나다달러를 제공하고, 기존의 기금 중 최대 15억캐나다달러를 청정기술, 핵심 광물, 산업 혁신을 포함한 주요 프로젝트에 투자
- (탄소포집 활용 및 저장) 2023년 예산은 탄소포집, 활용 및 저장에 대한 투자세액공제를 발표하였으며, 2023-24회계연도부터 5년간 5억 2천만캐나다달러 소요 전망

□ 근로자 지원

- 상인 도구 비용²⁹ 공제 금액 2배 확대(500캐나다달러→1,000캐나다달러), 종업원주식신탁제도³⁰ 개정
- Labour Market Transfer Agreements³¹에 2023-24회계연도에 추가 6억 2,500만 캐나다달러 투자
- 어업 및 관광 부문을 포함한 계절 근로자에 대한 지원 연장으로 2023-24년부터 3년간 1억 4,700만캐나다달러 소요
- Work-Sharing 프로그램이 근로자 및 기업을 적시에 지원할 수 있도록 고용사회개발부에 2023-24년부터 3년간 540만캐나다달러를 배정
- 학생들이 고등 교육기관에서 노동력으로 전환하는 데 필요한 학습 기회를 제공하기 위해 2024-25회계연도에 1억 9,770만캐나다달러 할당

□ 교통 운송 및 인프라 강화³²

- (운송시스템 및 공급망 인프라 강화) 운송 공급망 사무소 설립 지원, 교통 공급망 데이터 개발, 교통 인프라가 미래 무역 성장을 지원할 수 있도록 장기 로드맵 개발 지원 등 투자

28) Strategic Innovation Fund

29) Tradespeople's Tool Expenses

30) EOT: Employee ownership trust

31) 캐나다 전역의 개인 및 고용주에 대한 기술훈련 및 고용, 교육 등 제공

32) 캐나다 연방정부는 2017년부터 캐나다 교역 역량 강화를 위해 27억캐나다달러 이상을 투자

- 2023-34회계연도부터 5년간 2,720만캐나다달러를 교통부에 지원해 교통 공급망 인프라의 용량, 효율성, 신뢰성을 높이기 위한 운송 공급망 사무소 설립
- 혼잡 감소, 공급망 효율성 증대 등을 위한 교통 공급망 데이터 개발에 2023-24회계연도부터 5년간 2,500만캐나다달러 배정
- (인프라 투자 프로그램³³⁾) 캐나다 정부는 인프라 투자 프로그램을 통해 캐나다 전역의 공공 인프라 프로젝트에 330억캐나다달러를 투자하고 있으며 강력한 커뮤니티 구축, 경제성장, 국민을 위한 서비스 제공이 목표
 - 주요 프로젝트는 대중교통 인프라, 녹색 인프라, 지역사회·문화 및 레크리에이션, 농촌 및 북부지역 인프라 등으로 분류
- (철도) 캐나다 전역을 연결하는 VIA 철도 및 서비스 제공을 위해 2023-24회계연도부터 5년간 2억 1,000만캐나다달러 투자
- (기타) 이 밖에도 선박, 페리, 고속도로 등 지역의 교통 인프라 지원을 위한 투자 방안 제시

라. 포용적 지역사회 건설

□ 원주민 지역사회 지원

- (원주민 지역사회 번영) 퍼스트 네이션, 메티스족 등 원주민 정부의 역량 강화 및 원주민 사회의 경제번영을 위한 자결권 강화 등을 위한 지원 제공
- (원주민 지역사회 투자) 원주민들의 건강, 안전한 주거생활, 원주민 여성 안전 대책 지원, 퍼스트 네이션 아동지원 등 원주민 사회에 대한 투자 지속
 - 2023-24회계연도를 시작으로 5년간 정신건강, 치과 및 안과 치료, 약물을 포함한 보건서비스 지원에 8억 1,060만캐나다달러 지원

33) Investing in Canada Infrastructure Program(ICIP): 캐나다 정부는 투자계획을 통해 지역사회에 자금을 제공하며, 팬데믹 이후 지역사회가 직면한 문제 해결을 위해 지방 및 주정부와 양자협정을 통해 330억캐나다달러가 넘는 자금을 제공, 캐나다 정부 홈페이지, <https://www.infrastructure.gc.ca/plan/icp-pic-INFC-eng.html>, 검색일자: 2023.7.7.

- 2023-24회계연도부터 3년간 이누이트족의 결핵 비율 감소를 위해 1,620만캐나다달러 지원
- 퍼스트 네이션, 이누이트, 메티스족의 안전하고 저렴한 주거생활 지원을 위해 2024-25회계연도부터 7년에 걸쳐 40억캐나다달러 지원 계획
- 원주민 여성, 소녀들의 실종 및 살해에 대한 재발 방지 및 피해자와 그 가족을 지원하고 안전한 원주민 지역사회를 위한 이니셔티브 지원
- 퍼스트 네이션 아동들이 Jordan's Principle을 통해 필요한 지원을 받을 수 있도록 1억 7,100만캐나다달러 지원

□ 환경 및 생태계 보호

- 2023-24회계연도부터 10년간 캐나다 전역³⁴⁾의 수질 개선 및 보호를 위한 모니터링, 평가, 복원 작업을 지원하기 위해 6억 5천만캐나다달러, 담수 보호를 위한 노력의 더 나은 조정을 지원하기 위해 2,260만캐나다달러 배정
- 2023-24회계연도부터 3년간 고래 및 서식지 보호를 위해 1억 5,190만캐나다달러, 멸종 위기종 보호 및 개체수 복원을 위해 1억 8,400만캐나다달러 할당
- 2023-24회계연도부터 7년간 1억 6,540만캐나다달러 투입하여 차세대 청정 선박 진수를 촉진하고 해안전력 기술 투자, 저배출 및 저소음 선박 우선순위 설정 등 해안 생태계 보호를 위한 조치 시행

□ 포용적 지역사회를 위한 지원

- (공용어) The Action Plan for Official Languages 지원을 위해 2023-34회계연도부터 5년간 3억 7,370만캐나다달러 제공
- The Action Plan for Official Languages는 영어와 프랑스어의 동등함을 보장하고 프랑스어 사용 인구 확대, 프랑스어 사용자 커뮤니티 규모 회복, 이중언어 사용자 확대 등을 위한 연방정부의 계획

34) the Great Lakes, Lake Winnipeg, Lake of the Woods, St. Lawrence River, Fraser River, Saint John River, Mackenzie River, and Lake Simcoe

- 또한 2023-24회계연도부터 5년간 공용어 소수 커뮤니티를 위한 고용 지원 서비스에 2억 800만캐나다달러 투자
- (관광) 팬데믹으로 피해를 본 관광 부문을 위해 2023-24회계연도부터 3년간 1억 800만캐나다달러 지원 등
- (차별) 반인종차별 전략(Anti-Racism Strategy)에 5년간 2,540만캐나다달러 추가 투자, Action plan to combat hate에 5년간 4,950만캐나다달러 배정, 흑인 커뮤니티 지원에 2,500만캐나다달러 지원 등
- (이민 등) 지역사회 강화 및 캐나다 경제성장을 위해 2025년까지 매년 50만명의 영주권을 승인할 예정
 - 시민권 신청의 신속한 처리를 위한 시스템 마련을 위해 5년간 1,000만캐나다달러 투입
 - 캐나다 여행자를 위한 신청 절차 단순화 및 전자 여행 허가 프로그램 자격 확대 등 추진

마. 글로벌 리더십 강화

- (국방력 강화) 이번 예산안에서 연방정부는 우크라이나 전쟁 이후 변화된 글로벌 안보 환경에 대응하고 NATO에 기후변화 및 안보센터를 건립하는 등 국방력 강화 내용 포함
 - 캐나다는 20년간 국방강화를 위해 550억캐나다달러 이상을 투자하고 있으며 기존의 국방정책 강화를 위한 지속적 투자 약속
 - 2022년 NATO 정상회의에서 몬트리올에 새로운 기후변화 및 안보센터 설립이 발표되었으며, 센터 건립을 위해 5년간 4,040만캐나다달러 배정
 - NATO 동맹국들은 센터를 통해 기후변화가 군사 활동에 미치는 영향을 완화하고 새로운 기후변화로 인한 안보 문제를 분석
 - 외국의 간섭, 위협 및 간첩 등의 활동으로부터 디아스포라 공동체와 국민을 보호하기 위해 3년간 4,890만캐나다달러를 투입

- (우크라이나 지원) 2023년 예산안에서 추가 재정적 군사적 지원 발표
 - 캐나다는 현재까지 총 54억캐나다달러 이상의 원조로 우크라이나 정부에 필수적인 재정지원 및 군사지원을 제공
 - 2023년 캐나다는 우크라이나에 24억캐나다달러의 추가 대출을 제공하며, 이는 IMF 관리계정을 통해 제공될 예정
 - 우크라이나 방어 강화를 위해 이전에 발표된 Leopard 2 주력 탱크 8대를 포함하여 우크라이나에 대한 군사원조를 위한 2억캐나다달러 추가 자금 제공 발표
 - 우크라이나에 대한 인도주의적 지원, 정신건강 지원, 지뢰 제거, 농업 및 기타 분야에 대해 8,480만캐나다달러 지원 발표
- (국제사회 지원) 캐나다는 매년 국제 개발 원조를 늘리고 강제노동 근절을 위해 노력하는 등 전 세계에서 캐나다의 가치를 옹호하려는 조치 지속
 - 캐나다는 1970년부터 개발도상국에 특혜관세 프로그램을 제공하여 개발도상국의 경제성장을 지원하였으며, 2023년 예산안에서 일반 특혜관세 및 최빈국관세를 2034년까지 갱신하고 새로운 특혜관세 플러스를 만들 것을 제안
 - 캐나다 공급망에서 강제 노동을 근절하기 위해 강제 노동을 사용한 상품에 대한 수입금지를 강화하기 위한 법안을 2024년 도입할 것임을 발표

바. 효율적 정부 및 공평한 조세 시스템

- (효율적 정부) 2023년 예산안은 가장 효과적인 서비스 제공을 위한 정부지출 방안 제시
 - (지출 절감 확대) 2023년 예산안에서는 향후 5년간 154억캐나다달러 지출 절감 계획을 발표
 - 2022년 예산안에서는 4년간 30억캐나다달러 절감 계획을 발표하였으며, 2022년 가을 경제보고서에서 예상보다 낮은 코로나19 지원 필요성으로 지출 절감을 38억 캐나다달러로 확대함을 발표

- 특정 분야(컨설팅, 전문서비스 등)의 계획된 재량 지출을 약 15% 감축하여 5년간 71억캐나다달러 절감
- 2026-27회계연도까지 부처 및 기관의 지출 3% 삭감으로 4년간 70억캐나다달러 지출 절감
- 공기업의 지출 절감 참여로 4년간 13억캐나다달러 절감 계획
- 2023년 예산안의 추가 절감액은 작년 예산 공약 및 캐나다 공공의료 시스템 강화, 치과치료 계획, 청정경제 구축을 위한 비용에 사용될 예정
- (지출 재조정) 이전에 발표된 지출이 할당되지 않았거나 더 이상 필요하지 않거나 원래 계획보다 지연되면 이를 감축하여 재조정함으로써 6년간 64억캐나다달러 절감
- (프로그램 효과 검토) 정부 간 프로그램 효과 검토를 도입하여 더 효과적 정부 프로그램으로 개선될 수 있는지 검토

□ 국민을 위한 서비스 향상

- (항공 승객 권리 보호) 2023-24회계연도부터 3년간 7,590만캐나다달러를 교통국에 지원하여 국민과 기업이 항공, 철도 또는 해상서비스 제공자와 문제 해결이 필요할 때 분쟁 해결 서비스를 제공
 - 교통국 및 항공사 책임을 강화하며 승객이 지연 및 결항에 대해 공정한 보상을 받을 수 있도록 교통법을 개정할 것을 제안
- (공항 운영 및 승객심사 개선) 서비스 수준 유지 및 개선, 심사 대기시간 감소, 공항 보안 조치 강화를 위해 5년간 18억캐나다달러 배정
 - 항공 부문 성능 자료수집 및 분석을 위해 5년간 520만캐나다달러 배정 등
- (재향군인 서비스) 참전용사 관련 프로그램 및 서비스 대기시간을 줄이고 서비스 지원을 위해 5년간 1억 5,670만캐나다달러 지원
- (IT 현대화) 700만 노인인구에 지급하는 노령연금 급여의 안정적 운영을 위해 7년간 1억 2,390만캐나다달러를 투입하여 현대화 작업 진행

□ 공평한 조세 시스템

- (부유세 인상) 공정한 세금 분배를 보장하기 위해 고소득자의 최저한세율(AMT³⁵⁾을 15%에서 20.5%로 인상
 - 2024 과세연도부터 5년 동안 30억캐나다달러 수입 증가 예상
 - 개정안에 따르면 기본 AMT 면제금액이 4만캐나다달러에서 17만 3,000캐나다달러로 4배 이상 증가하여 중산층에 대해서는 조세감면을 초래
- (국제조세) 캐나다 정부는 OECD G20 포괄적 이행체계(Inclusive Framework)³⁶에서 138개 회원국이 동의한 디지털세(Pillar 1, 2) 관련 국제조세 개혁 계획을 강력히 지지함을 발표
 - * Pillar 1(Reallocation of Taxing Rights): 초과이익 배분비율 25%, Pillar 2(Global Minimum Tax): 글로벌 최저한세율 15%
 - 캐나다 정부는 국민의 이익을 보호하고 공정한 과세권의 배분이 가능하도록 2023년 새로운 체계 적용을 위한 다자간 협상에 최선의 노력을 다할 예정
- (주식환매세) 2022년 가을 경제보고서에서 연방정부는 캐나다 공기업의 주식환매에 2% 세금 도입을 언급하였으며, 2023년 예산안에서 세부사항 발표
 - 세금은 2024년 1월 1일부터 캐나다 공기업 및 특정 상장 신탁 및 파트너십에 의한 주식 환매의 연간 순가치에 적용될 것이며, 기업의 총 환매액이 100만캐나다달러 미만일 경우 1년간 세금이 부과되지 않음
 - 주식환매세 도입으로 2023-24회계연도부터 5년간 연방세입이 25억캐나다달러 증가할 전망
- (금융기관 배당금 과세) 2023년 예산안은 금융기관이 주식에서 얻는 배당금을 사업소득으로 처리하도록 소득세법을 개정할 것을 제안
 - 현재 금융기관이 받는 주식 배당금은 사업소득으로 취급되지 않아 사실상 세금 면제

35) Alternative Minimum Tax

36) 포괄적 이행체계(Inclusive Framework): 다국적 기업의 세원잠식을 통한 조세회피 방지대책(BEPS) 이행문제를 논의하는 회의체(143개국 참여)로서 Pillar1,2 논의 주도(출처: 기획재정부 보도자료, "디지털세(필라1, 2) 관련 성명문," 2023.7.12.)

- 소득세법 개정으로 2024-25회계연도부터 5년 동안 연방세입이 31억 5,000만캐나다달러 증가할 전망

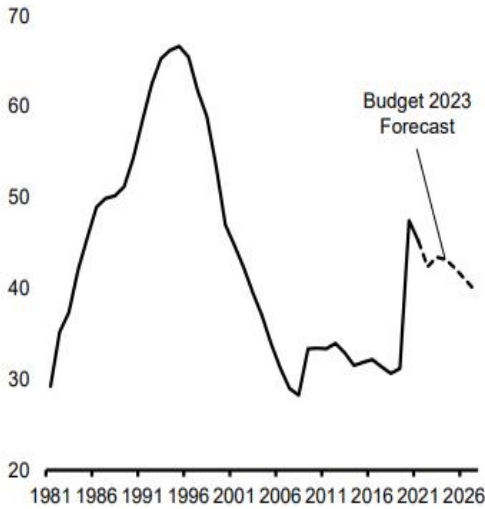
사. 재정건전화

- 캐나다의 채무관리전략(Debt Management Strategy)은 정부의 목표, 전략, 국내외 채무 프로그램 및 공식 준비금 관리를 위한 차입계획을 제시
 - (목표) 채무관리의 기본 목표는 정부의 재정적 요구를 충족시키는 안정적이고 저비용의 자금 조달과 잘 작동하는 정부 채권시장을 유지
 - (현황) 캐나다는 G7 국가 중 GDP 대비 순채무 비율을 가장 낮은 수준으로 유지
 - (평가) 신용평가기관은 캐나다의 효과적, 안정적, 예측 가능한 정책 결정 및 정치 제도, 경제적 회복력과 다양성, 금융시장 규제, 통화 및 재정 유연성이 우수한 신용등급에 기여한다고 평가
 - 평가 등급: Moody's (Aaa), S&P (AAA), DBRS (AAA), and Fitch (AA+)
 - (2023-24회계연도 차입 계획)
 - 2023-24회계연도에 정부 차입 규모는 4,210억캐나다달러로 예상되며, 만기도래 채무의 재융자 3,580억캐나다달러와 630억캐나다달러의 신규차입 계획
 - 2023-24회계연도 공공채무 조달비용은 439억캐나다달러(GDP의 1.6%)로 전망되며, 이는 지난 1년간 금리 인상으로 공공채무 조달비용이 증가한 것에 기인
 - 전망 기간 공공채무 조달비용은 2027-28회계연도까지 GDP의 1.5% 정도의 안정적 수준을 유지할 전망이며, 이는 팬데믹으로 인해 상당히 높은 채무에도 불구하고 지난 20년간 평균 채무 조달비용보다 훨씬 낮음
- 캐나다의 국가채무는 장기적으로 지속가능한 경로로 순항
 - 장기 연방채무 대비 GDP 비율이 2055-56회계연도까지의 장기 전망 기간 계속 감소할 것으로 전망(〈그림 II-4〉 참고)

- 인구 고령화를 포함한 불리한 인구통계학적 추세와 완만한 미래 생산성 증가율, 차입비용 증가를 반영하여 전망

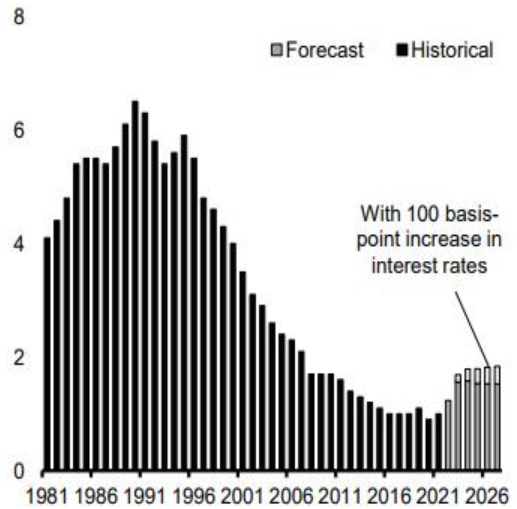
[그림 II-2] 연방채무 추이 및 전망

(단위: GDP 대비 %)



[그림 II-3] 공공채무 조달비용 추이 및 전망

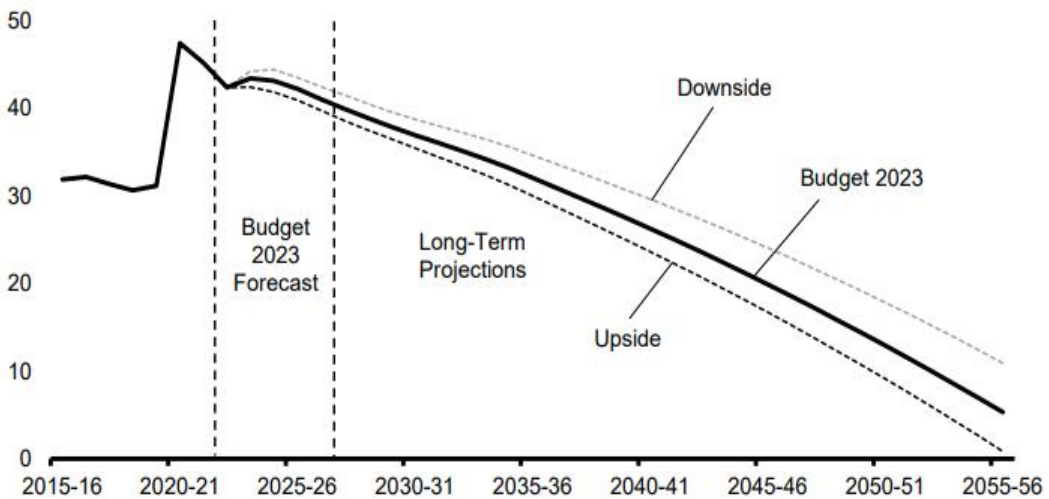
(단위: GDP 대비 %)



자료: 캐나다 재무부, Budget 2023 Chart 23, 24, 2023.3.28.

[그림 II-4] 장기 국가채무 전망

(단위: GDP 대비 %)



자료: 캐나다 재무부, Budget 2023 Chart 29., 2023.3.28.

Ⅲ. 뉴질랜드

□ 2023-24 회계연도: 2023년 7월 ~ 2024년 6월

□ 자료: The Treasury, Budget 2023, <https://budget.govt.nz/>

The Treasury, “Budget Economic and Fiscal Update 2023,” 2023.5.18.

HM Treasury, “Budget at a Glance 2023” 2023.5.18.

HM Treasury, “Wellbeing Budget 2023: Support for today Building for tomorrow,” 2023.5.18.

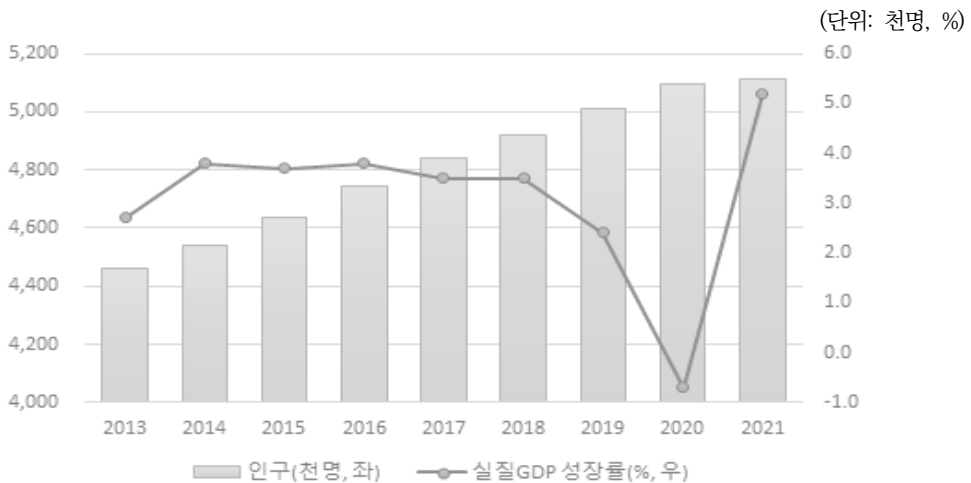
HM Treasury, “Budget Policy Statement 2023,” 2022.12.14.

□ 환율: 1뉴질랜드달러 = 약 818.96원(2022년 평균)³⁷⁾

□ 경제 규모: 경상 GDP 2억 5,551만미국달러(2021년 기준)³⁸⁾

□ 인구: 511만3,000명(2021년 기준)

□ 실질 GDP 성장률 및 인구 추이:



자료: OECD Stat, National Accounts (<https://stats.oecd.org/>, 추출일: 2023.7.7.)

37) 한국은행 경제통계시스템, 주요국 통화의 대원화환율 (<https://ecos.bok.or.kr/>, 추출일: 2023.7.7)

38) OECD Stat, National Accounts, GDP CXC: Current prices, current exchange rates 기준(<https://stats.oecd.org/>, 추출일: 2023.7.7.)

[요 약]

- (경제 전망) 2024년 경제성장률은 1.0%까지 둔화하지만 그 이후 평균 2.7%를 유지할 것
- (재정 전망) 재정수지는 2022-23회계연도에 70억뉴불, 2023-24회계연도에 76억뉴불의 적자를 기록할 것으로 예상되며, 2025-26회계연도에 6억뉴불 흑자로 돌아가 2026-27회계연도에는 32억뉴불 흑자를 달성할 것으로 전망
 - (세입) 중앙정부 세입(Core Crown tax revenue)은 전망 기간 GDP 대비 약 30.0%에서 안정적으로 유지될 것으로 예상
 - (지출) 중앙정부 지출(Core Crown expenses)은 2021-22회계연도에 GDP의 34.6%에 달했으나 2026-27회계연도까지 GDP의 31.5% 수준으로 감소
- (재정 기초) 2023년 예산안의 재정정책은 긴축적으로 운영되며, 정부 지출로 인하여 경제에 불필요한 수요를 증가시키지 않도록 제한할 계획
- (정책 방향) 뉴질랜드 정부는 2023년 예산안에 다섯 가지 분야에 걸친 경제 계획을 반영
 - (기업의 잠재력 발휘) 혁신을 촉진하고, 고임금·저배출 경제를 구축하는데 필요한 생산성의 향상을 제공
 - (국제적 연결 강화) 국제적으로 지식, 자본 및 기술 흐름을 강화하고, 기존 및 새로운 분야의 장점을 구축
 - (역량 및 기회의 증대) 기업 및 지역사회와의 파트너십을 통해 양질의 교육, 훈련 및 기술 향상
 - (마오리 및 남태평양 도서계 민족 지원) mana³⁹⁾를 강화하는 파트너십을 통해 그들의 고유한 장점과 잠재력을 활용
 - (강력한 기반 마련) 미래지향적 인프라 및 기관에 대하여 공공·민간의 투자를 지원

1 경제 및 재정 전망

가. 경제 전망

- (경제 현황) 강한 수요와 국내외 공급 제약의 시기를 경험하며 실업률은 사상 최저치로 떨어졌고, 높은 물가상승률은 지속되어 소비자 물가지수는 30년 만에 최고치로 상승
 - 강력한 성장세를 보이던 뉴질랜드 경제는 둔화하고 있으며 2023년 한 해 동안 경제활동은 약세를 보일 것으로 예상
- (경제성장률) 2024년 경제성장률은 1.0%까지 둔화하지만 그 이후 평균 2.7%를 유지할 것으로 예상
 - 관광업의 지속적인 강세, 순 이민의 증가, 북섬 기상이변 현상과 관련된 재건 활동, 완화된 재정정책은 경제의 다른 부분에서 둔화하는 수요를 상쇄
- (노동시장) 현재 노동시장은 타이트한 실정이지만 전환의 정점에 있는 상태
 - 실업률은 2023년 1분기에 3.4%로 안정적이었는데, 이는 인구 증가에 따른 고용 확대를 반영한 것
 - 경제성장 둔화로 인하여 향후 2년간 노동 수요가 감소하고 2024년 말에는 실업률이 5.3%까지 증가할 것으로 예상
 - 연간 임금상승률은 2023년 초 7.3%에서 2027년 4.2%로 완만하게 하락하고, 전망 기간 내내 물가상승률을 상회하여 시간당 실질임금(inflation-adjusted hourly earnings)은 상승할 것으로 예상
- (물가) 소비자 물가상승률은 2022년에 7.3%로 정점을 찍고 고금리가 수요를 약화해 전망 기간 물가 상승이 계속 완화될 것으로 예상
 - 재무부는 북섬 기상이변 피해로 인한 공급 감소로 인해 2023년 일시적으로 물가상승률이 높아질 것으로 예상

39) 마오리말로 영적인 힘(spiritual power)

- (가계소비) 2023년까지 가계소비는 상대적으로 일정할 것으로 전망되고, 2024년부터 금리가 하락하면서 소비가 증가하고 자산과 실질임금에 대한 압력이 완화될 것으로 예상
- (정부 소비) 실질 정부 소비는 2022년과 2025년 초 사이에 5.0% 감소할 것으로 예상
 - 정부 소비가 감소한 원인으로는 코로나19 관련 지출의 종료와 정부의 지출 여력을 약화하는 임금 및 물가 상승의 영향
- (수출·수입) 경상수지 적자는 2022년 12월 GDP의 8.9%로 사상 최고치를 기록하였으나 관광업의 증가세가 전망 기간 경상수지 적자 폭을 계속 줄일 것으로 전망
 - 국제 무역 여건의 악화로 상품 수출은 감소할 것으로 예상되지만 교육 및 기업 서비스와 같은 기타 서비스 수출은 많이 증가할 것으로 예상
 - 국제 금리 상승과 공급 제약의 완화로 수입 물가상승률이 감소하여 2027년에는 경상수지 적자가 GDP의 3.8%로 개선
- (위험) 물가 상승이 완화될 조짐을 보이고 있으나 여전히 불확실성과 변동성의 영향
 - 북섬 기상이변과 해외 관광객 및 이민자의 증가는 추가적 물가상승 압력의 새로운 요인
 - 국제적 긴축 통화정책에 따른 수요와 공급의 불균형 해소 속도에 따라 국내경제에 불확실성이 전파됨
 - 국내의 코로나19 팬데믹 관련 상황은 거의 해결되었으나 새로운 변종 바이러스 출현과 중국의 제로 코로나19 대책 종료에 따른 위험이 남음

〈표 III-1〉 주요 경제 전망

(단위: %)

구분	실적	전망				
	2022	2023	2024	2025	2026	2027
실질 GDP 성장률	1.1	3.2	1.0	2.1	3.1	2.9
가계소비	1.1	1.3	-0.4	1.8	3.1	2.9
정부소비	7.9	-0.5	-1.0	-1.4	0.8	0.5
수출	-3.4	12.6	8.2	4.8	3.6	3.0
수입	12.2	2.6	-0.9	1.1	2.8	2.4
소비자 물가상승률	7.3	6.2	3.3	2.6	2.3	2.1
경상수지	-8.0	-7.8	-5.9	-4.6	-4.1	-3.8
실업률	3.3	3.7	5.0	5.3	4.9	4.8
시간당 임금	6.4	6.6	5.7	5.0	4.4	4.2

주: 연도는 회계연도 종료 시점 기준으로 직전 연도 7월 1일부터 당해 연도 6월 30일까지를 의미
 자료: The Treasury, BUDGET ECONOMIC AND FISCAL UPDATE 2023, p.10, Table 1.1 활용하여
 저자 작성

나. 재정 전망

- 재정 상황은 경제 모멘텀이 회복됨에 따라 전망 기간 점차 개선될 것으로 예상
- (세입) 중앙정부 세입(Core Crown tax revenue)은 전망 기간 GDP 대비 약 30.0%에
 서 안정적으로 유지될 것으로 예상되며 이는 명목 GDP의 예견된 성장을 반영한 수치
- (지출) 중앙정부 지출(Core Crown expenses)은 2021-22회계연도에 GDP의 34.6%
 에 달했으나 2026-27회계연도까지 GDP의 31.5% 수준으로 감소
 - 정부가 코로나19 관련 일시적 재정지출을 중단하고 향후 예산에서 운영자금
 (operating allowances)을 축소할 것으로 예상
 - GDP 대비 비중은 감소하지만 명목 금액 기준으로 전망 기간 272억뉴불 증가할
 것으로 예상

- (재정수지) 2022-23회계연도에 70억뉴불, 2023-24회계연도에 76억뉴불의 적자를 기록할 것으로 예상되며, 2025-26회계연도에 6억뉴불 흑자로 돌아가 2026-27회계연도에는 32억뉴불 흑자를 달성할 것으로 전망
 - 코로나19로 인한 많은 임시 재정 조치가 종료되었지만 높은 물가 상승 상황과 복잡 기상이변 피해 지원과 같은 정부 대응으로 인하여 재정수지 적자가 계속 증가하는 중
- (순부채) 2023-24회계연도에 GDP 대비 22.0%로 정점을 찍고 2026-27회계연도 까지 GDP의 18.4%로 떨어질 것으로 예상
- 명목 금액 기준으로 순부채는 전망 기간 273억뉴불 증가할 것으로 예상되며 2025-26회계연도까지 계속 증가하여 953억뉴불로 정점을 찍고 감소할 전망
 - (순자산) 순자산은 전망 기간 228억뉴불 증가할 것으로 예상되며 GDP 대비 순자산은 2021-22회계연도 48.0%에서 2026-27회계연도에는 40.7%로 감소

〈표 III-2〉 주요 재정지표

(단위: 십억뉴불, %)

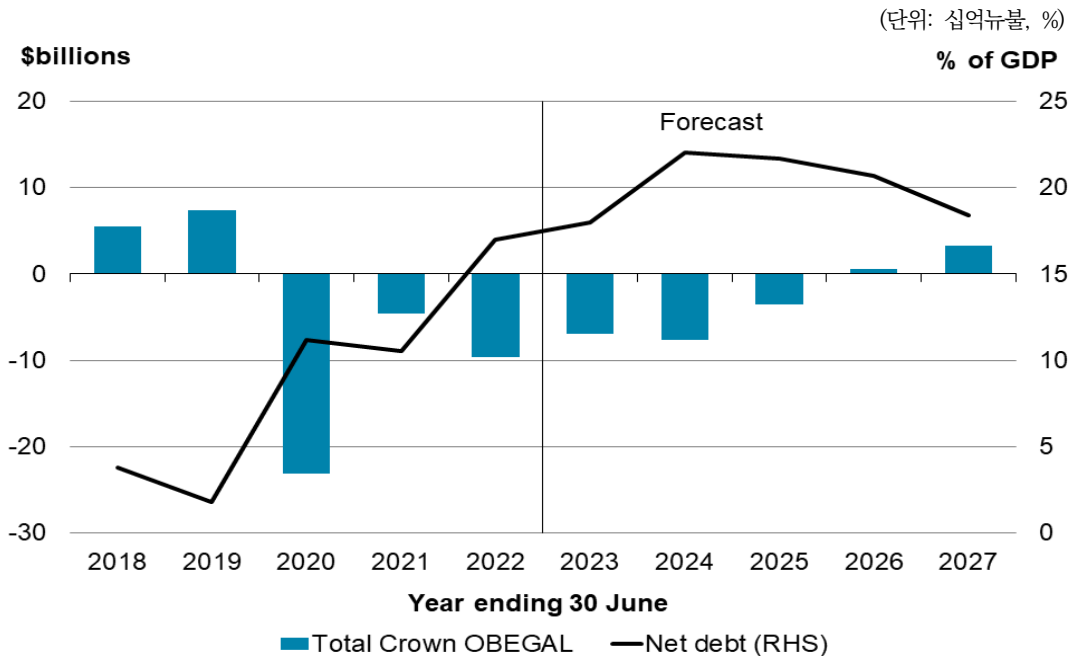
구분	실적		전망			
	2022	2023	2024	2025	2026	2027
수입(Core Crown revenue)	117.5	126.7	134.5	141.5	151.8	159.4
세입(Core Crown tax revenue)	108.5	115.3	123.2	130.2	140.2	147.5
지출(Core Crown expenses)	125.6	128.2	137.0	141.3	147.6	152.8
재정수지(Total Crown OBEGAL) ¹⁾	-9.7	-7.0	-7.6	-3.6	0.6	3.2
순부채(Net debt)	61.9	71.0	91.2	94.7	95.3	89.2
순자산(Net worth)	174.3	179.0	177.9	180.4	187.2	197.1
GDP 대비						
수입(Core Crown revenue)	32.4	32.2	32.4	32.4	32.9	32.9
세입(Core Crown tax revenue)	29.9	29.3	29.7	29.8	30.4	30.4
지출(Core Crown expenses)	34.6	32.5	33.0	32.3	32.0	31.5
재정수지(Total Crown OBEGAL) ¹⁾	-2.7	-1.8	-1.8	-0.8	0.1	0.7
순부채(Net debt)	17.0	18.0	22.0	21.7	20.7	18.4
순자산(Net worth)	48.0	45.4	42.9	41.3	40.6	40.7

주: 1. 연도는 회계연도 종료 시점 기준으로 직전 연도 7월 1일부터 당해 연도 6월 30일까지를 의미

1) 자본손익 차감 전 재정수지(OBEGAL: Operating Balance Excluding Gains and Losses): 중앙 정부 수입과 지출의 차

자료: The Treasury, BUDGET ECONOMIC AND FISCAL UPDATE 2023, p.22, Table 2.1 활용하여 저자 작성

[그림 Ⅲ-1] 재정수지 및 순부채 전망 및 실적



주: 연도는 회계연도 종료 시점 기준으로 직전 연도 7월 1일부터 당해 연도 6월 30일까지를 의미
 자료: The Treasury, *BUDGET ECONOMIC AND FISCAL UPDATE 2023*, p.4, Figure 1

다. 반기 경제 및 재정 전망과 비교

- 2022년 반기 경제 및 재정 전망(Half Year Economic and Fiscal Update 2022)에서 예상한 바와 같이 경제 전망은 둔화할 것으로 예상
 - 그러나 반기 전망과 비교하여 향후 12개월 동안 경제가 더 완만하게 둔화할 것으로 전망
 - 실업률은 반기 전망보다 더 낮아질 것으로 예상되지만, 금리는 물가상승률을 조절하기 위하여 더 높은 수준을 오래 유지할 것으로 전망
- 재정 전망은 전망 기간 전반에 걸쳐 회복세를 보이거나 반기 전망에 비해 회복 속도는 느릴 것으로 예상
 - 총 전망 기간 핵심 세입은 반기 전망에 비하여 89억뉴불 감소하고, 핵심 지출은 83억뉴불 증가할 것으로 예상

- 핵심 세입은 반기 전망 이후 낮은 세수 실적, 경제 전망의 약화, 유류 소비세 및 도로 및 선로 요금 감면 연장과 같은 조세 정책의 변화로 인하여 연평균 18억뉴블씩 감소
- 2022-23회계연도 재정수지의 적자는 70억뉴블로 예상되며, 이는 반기 전망에서 예측한 것에 비해 거의 두 배에 달함
- 반기 전망에서는 2024-25회계연도에 17억뉴블 흑자로 돌아설 것을 예상했으나 2023년 예산안에서는 2024-25회계연도에 여전히 36억뉴블 적자 전망
- 대부분의 주요 지표는 반기 전망에 비해 약해질 것으로 예상되며 경상수지 흑자 전환 시기는 2025-26회계연도로 1년 미뤄지고, 순부채는 2026-27회계연도에 GDP의 약 4%p 증가할 것으로 전망
- 전망 기간이 끝나는 2026-27회계연도에 순자산은 반기 전망에 비하여 179억뉴블 감소할 것으로 예상

〈표 III-3〉 반기 전망과의 비교

(단위: 십억뉴블, %)

구분		2022	2023	2024	2025	2026	2027
세입 (Core Crown tax revenue)	2023 예산	108.5	115.3	123.2	130.2	140.2	147.5
	반기 전망	-	118.1	124.9	132.0	141.2	149.1
	차이	-	-2.8	-1.7	-1.8	-1.0	-1.6
지출 (Core Crown expenses)	2023 예산	125.6	128.2	137.0	141.3	147.6	152.8
	반기 전망	-	129.3	134.5	140.1	144.9	149.8
	차이	-	1.1	-2.5	-1.2	-2.7	-3.0
재정수지 (Total Crown OBEGAL ¹⁾)	2023 예산	-9.7	-7.0	-7.6	-3.6	0.6	3.2
	반기 전망	-	-3.6	-0.5	1.7	6.2	9.3
	차이	-	-3.4	-7.1	-5.3	-5.6	-6.1
순부채 (Net debt)	2023 예산	61.9	71.0	91.2	94.7	95.3	89.2
	반기 전망	-	78.7	88.2	83.1	78.7	68.2
	차이	-	7.7	-3.0	-11.6	-16.6	-21.0
순자산 (Net worth)	2023 예산	174.3	179.0	177.9	180.4	187.2	197.1
	반기 전망	-	173.5	179.0	186.5	198.9	215.0
	차이	-	5.5	-1.1	-6.1	-11.7	-17.9

주: 1. 연도는 회계연도 종료 시점 기준으로 직전 연도 7월 1일부터 당해 연도 6월 30일까지를 의미

1) 자본손익 차감 전 재정수지(OBEGAL: Operating Balance Excluding Gains and Losses): 중앙정부 수입과 지출의 차

자료: The Treasury, BUDGET ECONOMIC AND FISCAL UPDATE 2023, p.51, Table 2.14

2 재정 기초 및 정책 방향

가. 재정 기초

□ (재정 기초) 오늘을 위한 지원, 내일을 위한 건설

- 2023년 예산안의 재정정책은 긴축적으로 운영되며, 정부 지출은 경제에 불필요한 수요를 증가시키지 않는 수준으로 제한될 계획
 - 정부가 국민의 중요한 문제를 지속해서 해결하고, 생계비를 지원하기 위해서는 재정지출의 단계적인 조정과 신중한 균형이 필요
 - 더 높은 가치의 신규사업으로 지출의 우선순위를 재조정할 수 있도록 기존 지출을 면밀히 검토
- 2023년 예산안은 뉴질랜드 국민이 직면하고 있는 생계비 압박을 완화하는 동시에 미래의 일자리와 경제성장을 위한 투자 사이의 균형을 목표로 하고 있음
 - 핵심 인프라의 복원력을 개선하고 보다 생산적인 경제에 투자할 수 있도록 보장

□ (2023 웰빙 목표) 예산정책성명서(Budget Policy Statement 2023)를 통해 웰빙 목표를 설정하고, 장기적인 웰빙을 지원하려는 방법을 제시

- (공정한 전환) 기후 복원적(climate-resilient)이고 지속가능하며 저배출 경제로 전환할 수 있도록 지원
 - 화석 연료에서 벗어나 저탄소 순환 경제로 전환할 수 있도록 노동자, 기업, 지역사회를 적극적으로 지원
- (신체적·정신적 건강) 뉴질랜드 국민, 특히 젊은이들의 정신건강을 위한 지원
 - 뉴질랜드 국민의 장기적인 웰빙을 위하여 신체적, 정신적 건강을 유지하고 필요할 때 치료와 지원을 적시에 받을 수 있도록 함
 - 뉴질랜드 젊은이들의 심리적 고통은 지난 10년 동안 증가해 왔으며 신체적, 정신적 건강이 나빠지면 인간의 능력과 사회적 결속이 모두 약화

- (일자리의 미래) 뉴질랜드 국민이 새로운 기술의 혜택을 누리고, 기업이 혁신을 통해 생산성과 임금을 높일 수 있도록 지원
 - 뉴질랜드 젊은이들에게 양질의 교육과 취업의 기회에 대한 접근성을 보장
 - 새로운 기술이 가져올 사회적 변화에 탄력적으로 대응하고 혜택을 누릴 수 있도록 함
 - (마오리와 남태평양 도서계 민족 지원) 마오리 및 남태평양 도서계 민족에게 저렴한 하고 안전하며 안정적인 주택을 공급하는 동시에 소득 및 기술의 기회 증진
 - (아동복지) 아동빈곤을 줄이고 아동복지를 개선하기 위해 노력
 - 아이들에게 투자하는 것은 장기적으로 뉴질랜드 국민의 복지를 보장할 수 있는 가장 중요한 방법
- (2023 예산 중점 영역) 웰빙 목표와 더불어 해당 연도에 중점적으로 지원할 정책 분야를 제시하고, 정부가 예산을 편성하는데 필요한 선택을 할 수 있도록 도움
- 의회는 1) 코로나19로부터 뉴질랜드를 계속 안전하게 지키고, 2) 코로나19의 영향으로부터 회복과 재건을 가속하며, 3) 기후변화 대응, 주택 안정성, 아동빈곤과 같은 문제를 해결하며 미래를 위한 토대를 마련하는 것을 목표로 설정
 - 뉴질랜드 정부는 경기에 구애받지 않고 경제적 안정성을 제공하는 고임금·저배출 경제를 목표
 - 코로나19 비상 대응체제에서 벗어나며 고임금·저배출 경제를 만들고, 국민이 생계비 급증에 대처할 수 있도록 지원하며 재정 상태를 공고히 하는데 주력
 - 뉴질랜드 정부는 2023년 예산안에 아래 다섯 가지 분야에 걸친 경제 계획을 반영하고자 함
 - (기업의 잠재력 발휘) 혁신을 촉진하고, 고임금·저배출 경제를 구축하는데 필요한 생산성의 향상을 제공
 - (국제적 연결 강화) 국제적으로 지식, 자본 및 기술의 흐름을 강화하고, 기존 및 새로운 분야의 장점을 구축

- (역량 및 기회의 증대) 기업 및 지역사회와의 파트너십을 통해 양질의 교육, 훈련 및 기술 향상
- (마오리 및 남태평양 도서계 민족 지원) mana⁴⁰를 강화하는 파트너십을 통해 그들의 고유한 장점과 잠재력을 활용
- (강력한 기반 마련) 미래 지향적 인프라 및 기관에 대하여 공공·민간의 투자를 지원

□ (장·단기 재정 목표) 정부는 부채, 재정수지, 지출, 수입, 순자산 등 다섯 가지 변수에 대하여 장·단기 재정 목표를 설정해야 함

- 단기 목표의 기간은 2023-24 회계연도부터 2025~26 회계연도까지 총 3년이고, 장기 목표는 2023-24 회계연도부터 향후 10년까지를 다룸
- 2023년 예산안에서는 복심 기상이변에 대한 정부의 재정 대응, 정부 서비스 제공 비용의 증가, 국민 생계비 지원 등과 같은 경제 및 재정적 요인의 결과로 재정수지에 대한 단기 재정 목표를 업데이트
- 장·단기적 재정 목표가 결합하여 정부의 자원이 효과적, 효율적으로 관리되고 통화 정책의 목표를 지원할 수 있도록 보장

〈표 III-4〉 뉴질랜드 2023 예산안의 장·단기 재정목표

구분	단기 목표(Short-term intentions)	장기 목표(Long-term objectives)
부채	<ul style="list-style-type: none"> · 상당한 충격에 대비하여 뉴질랜드 슈퍼펀드(NZ Super Fund)를 포함한 새로운 측정법에 따른 순부채를 GDP의 30% 미만으로 유지하고 총부채를 건전한 수준으로 관리 · 총부채는 전망 기간 말에 GDP의 44.2%로 예상 · 순부채는 2023-24회계연도 GDP의 22%로 정점을 찍고, 2026-27회계연도에는 GDP의 18.4%로 감소 	<ul style="list-style-type: none"> · 상당한 충격에 대비하여 뉴질랜드 슈퍼펀드(NZ Super Fund)를 포함한 새로운 측정법에 따른 순부채를 GDP의 30% 미만으로 유지하고 총부채를 건전한 수준으로 관리

40) 마오리말로 영적인 힘(spiritual power)

〈표 III-4〉의 계속

구분	단기 목표(Short-term intentions)	장기 목표(Long-term objectives)
재정수지	<ul style="list-style-type: none"> 경제 및 재정 상황에 따라 2025-26회계연도까지 흑자로 돌아가는 것을 목표로 함 2025-26회계연도 자본손익 차감 전 재정수지(OBEGAL)는 GDP의 0.1%가 될 것으로 예상 재정수지(Operating balance)는 2025-26회계연도에 GDP의 1.5%가 될 것으로 전망 	<ul style="list-style-type: none"> 자본손익 차감 전 재정수지(OBEGAL)가 흑자로 돌아서면 경제 및 재정 상황에 따라 GDP의 0~2% 범위에서 평균 흑자를 유지하는 것이 장기적인 목표 합리적인 기간(over a reasonable period of time) 평균적으로 총 운영 지출이 운영 수입을 초과하지 않도록 할 것
지출	<ul style="list-style-type: none"> 재정수지 목표에 부합하는 지출을 보장 핵심 지출은 2025-26회계연도에 GDP의 32%, 총지출은 GDP의 40%로 전망 	<ul style="list-style-type: none"> 부채 및 재정수지 목표에 따라 생산적이고 지속가능하며 포용적인 경제를 유지하는 데 있어서 정부가 책임 있는 역할
수입	<ul style="list-style-type: none"> 재정수지 목표에 부합하는 수입을 보장 2025-26회계연도의 총수입은 GDP의 40.2%, 핵심 수입은 GDP의 32.9%, 핵심 세입은 GDP의 30.4%로 전망 	<ul style="list-style-type: none"> 부채 및 재정수지 목표에 따라 공정하고 균형 잡히며 경제의 장기적 지속가능성과 생산성을 촉진하는 누진적 조세 제도를 보장
순자산	<ul style="list-style-type: none"> 재정수지 목표에 부합하는 순자산을 유지 2025-26회계연도 중앙정부에 귀속되는 순자산(minority interests 포함)은 GDP의 38.8%가 될 것으로 전망 2025-26회계연도 총 중앙정부 순자산(Total Crown net worth)은 GDP의 40.6%가 될 것으로 전망 	<ul style="list-style-type: none"> 부채 및 재정수지 목표에 따라 생산적이고 지속가능하며 포용적인 경제를 유지하기 위하여 중앙정부의 순자산을 사용

주: 자본손익 차감 전 재정수지(OBEGAL)는 수입과 지출의 차. 자본손익은 정부의 자산 및 부채의 가치 변동으로 인해 발생하고, 이는 다양한 외부 요인으로 인해 변동성이 커질 수 있음. 이러한 자본손익을 더하면 전반적인 운영 성과를 나타내는 재정수지(Operating balance)가 됨

자료: The Treasury, "Short-term intentions and long-term objectives," Table2, Table3을 활용하여 재구성, <https://budget.govt.nz/budget/2023/wellbeing/fiscal-strategy/responsible-fiscal.htm>, 검색일자: 2023.7.6.

나. 정책 방향

□ (중점 정책) 정부는 2023년 예산안에서 중점적으로 추진할 네 가지 정책 분야를 선정

- (뉴질랜드 가정에 생계비 지원) 식료품, 연료 및 기타 생필품 가격의 상승과 주택 담보대출 상환금의 증가는 2023년까지 뉴질랜드 가정에 부담을 미칠 것이며, 특히 저소득 및 중산층 가정이 심각한 어려움을 겪을 것으로 전망

- (임금 인상) 임금 인상으로 국민이 생계비를 충당할 수 있도록 계속 지원할 계획
- (보육 지원 접근성 개선) 가계와 기업을 지원하기 위한 노력
- (고물가 원인 규제) 시장이 경쟁적으로 기능하고 소비자에게 좋은 결과를 제공하도록 보장
- (신중하고 균형 잡힌 재정정책) 코로나19 팬데믹으로 인하여 확장적 재정정책을 펼쳤으나 필요한 곳에 지출을 집중하고 물가상승 압력을 완화하기 위한 재정정책을 운용할 계획
- 2024-25회계연도에 흑자를 달성할 것이라는 전망과 더불어 2022-23 회계연도와 2023-24회계연도의 재정 전망도 호전되어 경제적 상황에 대한 압박을 줄임
- (필수 공공서비스 제공) 높은 물가상승률에도 불구하고 국민들이 의존하는 공공 서비스에 대한 투자를 꾸준히 할 계획
 - 신중한 재정 관리를 통해 보건, 교육, 주택에 대한 지속적인 투자를 포함하여 가장 필요한 곳에 투자를 계속
- (경제적 안정을 제공하는 고임금, 저배출 경제를 지원) 현재를 지원하는 한편, 계속해서 미래를 위해 투자해야 함
 - 생산성과 성장을 촉진하기 위해 장기적인 인프라 부족 문제를 해결하는 작업을 계속
 - 우선순위를 정하여 비용 대비 가치 있는 투자가 이루어지도록 하며, 비즈니스 잠재력과 혁신을 실현하기 위해 투자에 집중
- (운영자금 예산⁴¹⁾) 2023년 예산안에서 정부는 48억뉴불의 중앙정부 신규 운영자금 지출을 발표
 - 2023년 운영자금 지출은 2022년 예산안의 59억뉴불보다 적지만 2023년 재정 전략보고서의 45억뉴불보다는 소폭 증가한 수치
 - 2024년부터 2026년까지의 운영자금은 공공서비스 제공에 필요한 비용의 증가를 반영하여 재정전략보고서에서 발표된 것보다 증가하여 연간 35억뉴불 수준

41) 운영자금 예산(Operating allowance)은 정부의 일상적인 운영비용으로 사용할 수 있는 예산안 기준 신규 자금의 양

- 지출 절감 및 우선순위 재조정을 통해서 확보된 40억뉴불의 신규 지출이 상쇄된 순수치

〈표 III-5〉 2023년 예산 배분(Budget allowance) 비교

(단위: 십억뉴불)

구분	2023	2024	2025	2026
운영자금예산(예산정책서, Budget Policy Statement 2023)	4.5	3.0	3.0	3.0
운영자금예산(정부예산안, Budget 2023)	4.8	3.5	3.5	3.5
다년도 자본예산(예산정책서, Budget Policy Statement 2023)	←———— 12.0 —————→			
다년도 자본예산(정부예산안, Budget 2023)	←———— 20.5 —————→			
예산정책서(Budget Policy Statement 2023) 자본 예산	0.7 ¹⁾	-	-	-
2023 정부예산안(Budget 2023) 자본 투자 패키지	10.7	-	-	-
국가 회복 계획(National Resilience Plan)	←———— 6.0 —————→			
기타 자본 예산		←———— 3.1 —————→		

주: 1. 연도는 회계연도 종료 시점 기준으로 직전 연도 7월 1일부터 당해 연도 6월 30일까지를 의미

1) 반기 업데이트에는 다년도 자본 예산(MYCA)에 부과된 0.8억뉴불이 반영되었으나 이후 0.7억뉴불로 수정

자료: The Treasury, *Wellbeing Budget 2023*, p.69, Table 4

□ (자본 예산⁴²⁾) 낮은 공공 부채 덕분에 다년도 자본 예산으로 총 107억뉴불의 자본 투자가 가능

- 2023년 예산안에서 정부는 총 107억뉴불의 자본 투자를 발표하였고, 이 중 101억 뉴불은 전망 기간 지출할 것이며 대부분은 향후 2년 동안 지출할 것으로 예상 (〈표 III-6〉 참고)
 - 다년도 자본 예산(MYCA)은 2023년 예산정책서(Budget Policy Statement 2023)에서 전년도 예산 대비 91억뉴불 증가하여 다년도 자본 예산은 총 120억뉴불이 됨
 - 2023년 예산안에서는 다년도 자본 예산에 85억뉴불이 추가로 증액되어 205억뉴불이 되었으며, 이 중 60억뉴불은 국가 회복 계획(NRP: National Resilience Plan)을 위한 것으로 용도가 지정

42) 자본 예산(Capital allowance)은 학교나 병원과 같은 인프라에 대한 투자와 같이 중앙정부 대차대조표의 가치를 증가시키는 자산에 사용할 수 있는 예산안 기준 신규 자금의 양

- 2023년 예산(예산정책서 이후 결정된 모든 사항 포함)과 국가 회복 계획을 위한 60억뉴불이 배정된 후, 2024~2026년 예산 전반에 걸쳐 배분하기 위해 31억뉴불이 다년도 자본 예산에 남음

〈표 III-6〉 2023 예산안 자본 예산의 분야별 분류

(단위: 백만뉴불)

구분	2023	2024	2025	2026	2027	5년 합	2027 이후	2023 예산안 총합
주택	-	3,387	3,221	199	-	6,807	-	6,807
교육	9	625	223	200	233	1,290	52	1,342
교통	66	102	119	58	59	404	75	479
특정 예비 예산 ¹⁾	-20	167	335	271	230	983	420	1,403
기타	41	302	151	81	55	630	39	669
합계	96	4,583	4,049	809	577	10,114	586	10,700

주: 1. 연도는 회계연도 종료 시점 기준으로 직전 연도 7월 1일부터 당해 연도 6월 30일까지를 의미

1) 정부가 예산 지원에 동의하기 전, 추가 조치가 필요한 특정 이니셔티브에 대한 예산

자료: The Treasury, *BUDGET ECONOMIC AND FISCAL UPDATE 2023*, p.26, Table 2.4

□ 기후긴급대응기금(CERF)으로 2023년 예산안 기준 19억뉴불의 지출 패키지 지원

- 2022년 예산안에서 정부는 기후변화 목표를 지원하는 이니셔티브에 자금을 지원하기 위하여 뉴질랜드 배출권거래제의 현금 수익금을 기반으로 조성된 기후긴급대응기금(Climate Emergency Response Fund, CERF)을 설립
 - 기후긴급대응기금은 다년도 기금으로 뉴질랜드의 저배출 및 기후 회복력 있는 경제로의 전환을 지원하기 위해 지속될 것
 - 필요에 따라 운영비 또는 자본 지출을 지원할 수 있으며 정부가 기후 전환에 필요한 단계별 투자를 효과적으로 관리할 수 있도록 지원
- 뉴질랜드 배출권거래제(ETS) 수익금에 비례하며 전망 기간 지속적인 수익금 예측에 따라 규모가 결정
 - 2022년 반기 전망에서 기후긴급대응기금의 잔액은 36억뉴불로 나타남

- 2023년 예산안의 19억뉴불의 지출 패키지에는 향후 5년간의 운영자금 예산 1.572억뉴불과 향후 10년간의 자본 예산 3억뉴불 포함
- 현재까지 기후긴급대응기금은 기후 관련 지출에 총 57억뉴불을 배정
 - 2022년 예산안 이전에 8억 6,500만뉴불, 2022년 예산안의 29억뉴불 패키지, 2023년 19억뉴불 패키지를 포함

3 수입 및 지출 규모 전망

가. 수입 전망

- 일반정부 수입(Total Crown revenue)은 2022-23 회계연도 1,556억뉴불에서 2026-27 회계연도에 1,938억뉴불로 증가할 것으로 예상되며, 예측 기간 명목상 382억 뉴불이 증가
 - 일반정부 수입은 2021-22 회계연도부터 2026-27 회계연도까지 522억뉴불 증가할 것으로 전망
 - 2023-24 회계연도에는 139억뉴불의 증가가 예상되며 이후 매년 평균 96억뉴불 이 증가
 - 단기적으로 코로나19 회복으로 인한 상품 및 서비스 판매의 증가, 금리 상승에 따른 정부 이자 수입의 증가, 세수 증가 추세가 반영되어 증가하며 전망 기간 GDP의 약 40% 수준을 유지
- 일반정부 수입의 약 3/4은 세입(Taxation revenue)에서 발생하며 올해는 1,146억뉴불
 - 세수 중 약 70%는 개인(근로소득세 등 원천 공제)과 기업(법인세)이 납부하는 직접세이며 나머지는 상품·서비스세와 같은 간접세
 - 상품 및 서비스 판매(sales of goods and service)⁴³는 일반정부 수입의 약 14%(2022-23 회계연도 226억뉴불)를 차지하며 두 번째로 큰 비중을 차지

43) 전기 및 항공권(air travel) 판매와 같은 국영기업(SOE) 부문에 속한 기업의 활동으로부터 얻은 이익

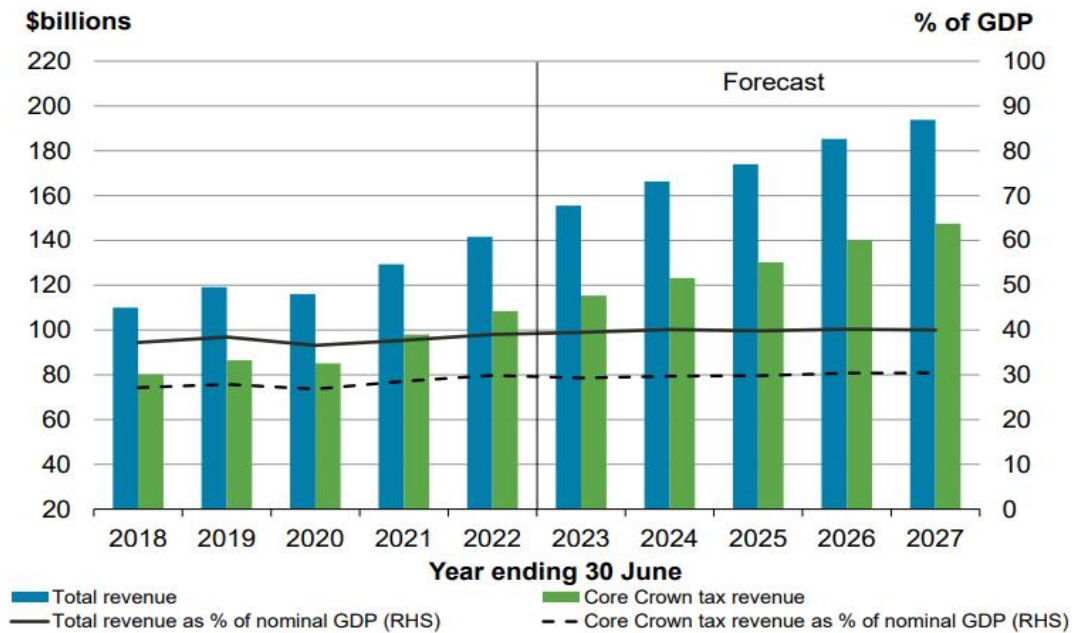
〈표 III-7〉 일반정부 및 중앙정부의 수입 전망

(단위: 십억뉴불)

구분	실적	전망				
	2022	2023	2024	2025	2026	2027
일반정부 수입(Total revenue)	141.6	155.6	166.3	174.0	185.3	193.8
일반정부 세입(Taxation revenue)	107.9	114.6	122.6	129.36	139.4	146.9
중앙정부 수입(Core Crown revenue)	117.5	126.7	134.5	141.5	151.8	159.4
중앙정부 세입(Core Crown tax revenue)	108.5	115.3	123.2	130.2	140.2	147.5

주: 연도는 회계연도 종료 시점 기준으로 직전 연도 7월 1일부터 당해 연도 6월 30일까지를 의미
 자료: The Treasury, *BUDGET ECONOMIC AND FISCAL UPDATE 2023*, pp.156~157, "Time Series of Fiscal and Economic Indicators-Fiscal Indicators"을 활용하여 재구성

[그림 III-2] 일반정부 및 중앙정부 수입의 추이



자료: The Treasury, *BUDGET ECONOMIC AND FISCAL UPDATE 2023*, p.28, Figure 2.1

□ 중앙정부 세입(Core Crown tax revenue)은 경제성장률에 따라 꾸준히 증가할 것으로 예상되며, 전망 기간 후반에는 더 큰 폭으로 성장할 것으로 전망

- 2026-27 회계연도 중앙정부 세입은 2021-22 회계연도보다 390억뉴불 증가한 1,475억뉴불로 이는 연평균 78억뉴불 증가한 수치

- GDP 대비 중앙정부 세입은 2022-23 회계연도 29.3%에서 2026-27 회계연도 30.4%로 점진적으로 증가할 것으로 예상
- 중앙정부 세입 항목 중 원천공제(Source deductions)는 주로 임금 증가와 재정건인(fiscal drag)⁴⁴⁾으로 인해 연평균 39억뉴불 증가할 것으로 예상
 - 2023-24 회계연도와 2024-25 회계연도에는 고용 전망의 약화로 인해 전년 대비 원천공제액 증가분이 평균 35억뉴불로 낮아질 것으로 예상
 - 다만, 재정적 건인은 전체 원천공제액 증가에 연평균 10억뉴불 가량 기여할 것으로 전망되는 등 임금 증가와 재정적 건인이 원천공제액 증가의 감소세를 부분적으로 상쇄
 - 상품·서비스세는 높은 물가상승으로 인한 민간 소비지출 증가⁴⁵⁾로 전년 대비 20억뉴불 증가할 것으로 예상
 - 2023-24 회계연도와 2024-25 회계연도에 민간 소비 및 주택 투자 성장률이 약화할 것으로 예상되어 전망 기간 연평균 증가분은 17억뉴불 수준으로 낮아짐
 - 법인세 및 기타 순 개인세는 2023년 4억뉴불 증가할 것으로 예상되고, 금리 상승으로 인하여 이자에 대한 원천징수세도 9억뉴불 증가할 것으로 예상
 - 반대로 2022-23 회계연도 연료 소비세 및 도로 사용 요금 감면 혜택은 세수 성장에 부정적인 영향을 미침
 - 이러한 감면은 2023년 6월 30일에 종료되어 2023-24 회계연도부터는 인상될 것으로 전망

44) 재정건인(fiscal drag): 직접적으로 세율을 올리지 않고 납세자들을 더 높은 세율 적용 구간으로 건인해 세수를 늘림(출처: 한국경제, “납세자 더 높은 세율 구간으로 '건인'…세율 올리지 않고도 더 많은 세금 징수,” 2015. 10.9., <https://www.hankyung.com/society/article/2015100849211>, 검색일자: 2023.7.20.)

45) 높은 물가상승률로 명목 과세 기반이 확대되는 것을 의미하는 것으로 해석됨

〈표 III-8〉 중앙정부 세입 항목별 전망

(단위: 십억뉴불)

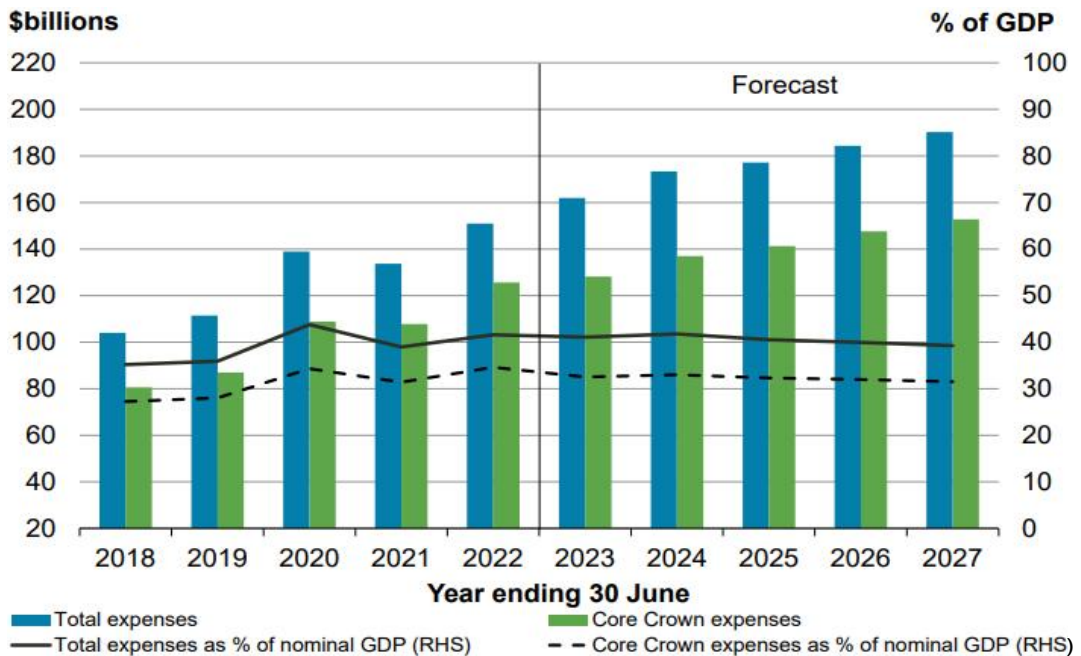
구분	2023	2024	2025	2026	2027	총 변동
원천공제(Source deductions)	4.6	3.4	3.6	4.0	4.1	19.7
상품·서비스세(Goods and services tax (GST))	2.0	1.5	1.7	1.8	1.6	8.6
법인세(Corporate tax)	0.7	0.9	0.5	2.6	1.4	6.1
순 기타 개인세(Net other persons tax)	-0.3	0.4	0.8	1.4	0.1	2.4
이자에 대한 원천징수세 (Resident withholding tax (RWT) on interest)	0.9	0.1	-	-	-0.1	0.9
관세 및 소비세(Customs and excise duties)	-0.5	0.9	-	0.1	0.1	0.6
자동차 및 도로 사용자 요금 (Motor vehicle fees and road user charges)	-0.5	0.6	0.1	0.1	0.1	0.4
기타 세금(Other taxes)	-0.1	0.1	0.3	-	-	0.3
총세입 (Total movement in core Crown tax revenue)	6.8	7.9	7.0	10.0	7.3	39.0
전년도 추가(Plus previous year)	108.5	115.3	123.2	130.2	140.2	
중앙정부 총세입(Core Crown tax revenue)	115.3	123.2	130.2	140.2	147.5	

주: 연도는 회계연도 종료 시점 기준으로 직전 연도 7월 1일부터 당해 연도 6월 30일까지를 의미
 자료: The Treasury, *BUDGET ECONOMIC AND FISCAL UPDATE 2023*, p.30, Table 2.6

나. 지출 전망

- 일반정부 지출(Total Expenses)은 2021-22 회계연도 1,510억뉴불이었으나 전망 기간 393억뉴불이 증가하여 2026-27 회계연도에는 1,903억뉴불에 달할 것으로 예상
 - GDP 대비 비중은 점진적으로 감소하여 2021-22 회계연도 GDP 대비 41.6%에서 2026-27 회계연도 GDP 대비 39.2%로 감소할 것으로 예상
 - 총비용의 증가는 대부분 중앙정부 지출로 주도되며, 이는 예측 기간 약 272억뉴불의 증가에 기여

[그림 III-3] 일반정부 및 중앙정부 지출의 추이



자료: The Treasury, *BUDGET ECONOMIC AND FISCAL UPDATE 2023*, p.31, Figure 2.3

□ 중앙정부 지출(Core Crown expenses)은 전망 기간 계속 증가하며 연평균 54억뉴불 증가할 것으로 예상

- 2022-23 회계연도 1,282억뉴불에서 2023-24 회계연도 1,370억뉴불로 한 해 동안 88억뉴불까지 증가한 후, 나머지 전망 기간 연평균 53억뉴불의 완만한 성장세로 돌아설 것으로 예상
 - 2023-24 회계연도 중앙정부 지출 증가액의 상당 부분은 2023년 예산안의 결정을 반영한 것
 - 2023년 예산안의 예산 패키지 결정(Budget 2023 package decisions)으로 인하여 2023-24 회계연도부터 2026-27 회계연도까지 약 62억뉴불의 지출이 증가할 것으로 예상
 - GDP 대비 비중은 2021-22 회계연도 GDP의 34.6%에서 2026-27 회계연도 GDP 대비 31.5%로 감소하는데, 이는 일시적인 지출(코로나19 관련 지출)이 종료되었기 때문

- 올해 코로나19 관련 지출이 많이 감소했음에도 불구하고 중앙정부 지출은 여전히 1,282억뉴불(GDP 대비 32.5%)로 높은 수준을 유지할 것으로 예상
 - 이러한 증가는 정책 결정과 경제적 요인이 복합적으로 작용하여 이자 지출 및 복리후생 지출(finance costs and benefit expenses)이 증가했기 때문
- 최근 북섬의 기상이변으로 인해 발생한 중앙정부 운영 비용은 올해 약 13억뉴불이 될 것으로 예상
 - 여기에는 초기 대응과 관련된 8억뉴불, 지역 또는 국가 비상사태 이후 정부의 비용 부담 의무에 대한 4억뉴불, 2023년 예산안에서 발표된 1억뉴불이 포함
 - 또한 정부의 생계비 지급으로 인해 중앙정부 지출에 7억뉴불이 추가
- 중앙정부 지출 중 복리후생비(코로나19 지원 조치 제외)는 올해 29억뉴불 증가할 것으로 예상
 - 주로 노령연금(New Zealand Superannuation: NZS)에 의하며 2022-23 회계연도에는 노령연금에 연동되는 높은 임금 상승률과 수급자 증가로 인해 비용이 18억뉴불 증가할 것으로 예상
 - 그 외 대부분의 다른 수당(생활 지원금 및 구직자 지원금 등)도 임금 상승률에 연동되기 때문에 인상될 전망
 - 2022-23 회계연도 이후 중앙정부 복지 예산(core Crown benefit expenses)이 106억뉴불 증가할 것으로 예상
 - 이는 마찬가지로 주로 노령연금 지급액 증가에 기인하며 전망 기간 69억뉴불의 비용이 증가할 것으로 예상
 - 지급액에 연동되는 임금 성장률 전망으로 인해 추가되며 이로 인해 43억뉴불 추가
 - 또한 수급자가 2023-24 회계연도에 87만명에서 전망 기간이 끝날 무렵에는 98만 7천명 이상으로 증가할 것으로 예상되어, 2026-27 회계연도에 약 26억뉴불의 비용이 추가될 전망

- 중앙정부 지출 중 이자비용(finance cost)은 2021-22 회계연도 29억뉴불에서 2022-23 회계연도 63억뉴불로 2배 이상 증가할 것으로 예상되며 이는 금리 인상의 결과
 - 10년 만기 국채 수익률은 2021-22 회계연도에 2.6%였으나 2022-23 회계연도에는 4.3%로 상승할 것으로 전망
 - 물가성장률 전망치가 높아지면 물가연동 채권과 관련된 이자비용도 증가
 - 2026-27 회계연도에는 중앙정부 지출에서 이자비용이 사회보장 및 복지, 보건 및 교육에 이어 네 번째로 높은 비중을 차지함

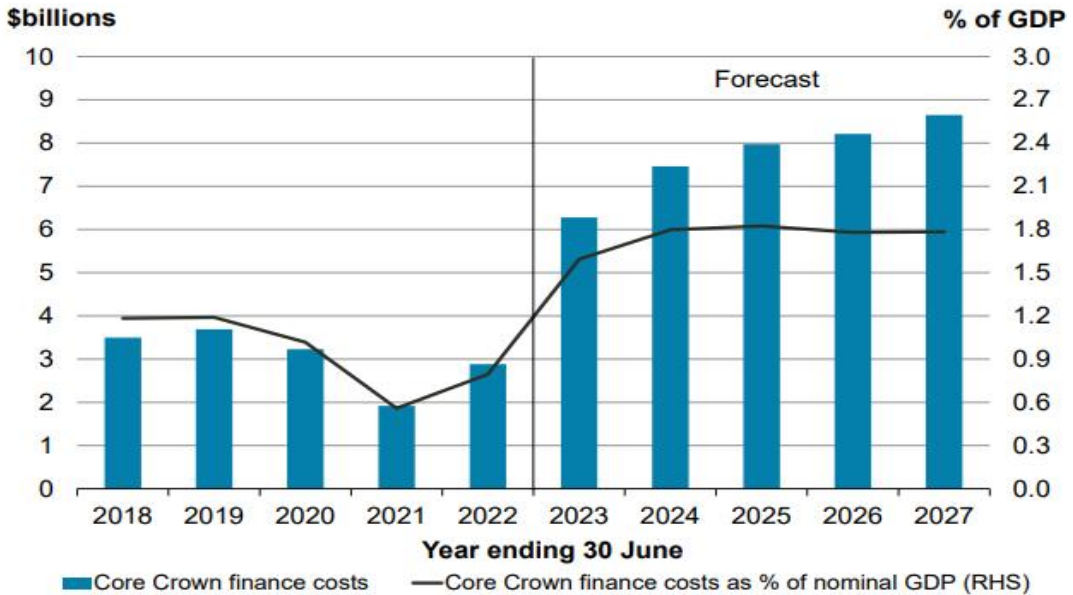
〈표 III-9〉 중앙정부 기능별 지출 전망

(단위: 백만뉴불)

구분	2022	2023	2024	2025	2026	2027
사회보장 및 복지	42,860	41,808	44,623	47,236	49,044	51,163
복지혜택(Welfare benefits)	39,187	37,832	40,748	43,480	45,433	47,545
보건	27,781	29,527	28,653	29,387	30,827	32,278
교육	18,023	18,850	19,383	19,432	19,235	19,301
공공서비스	5,720	6,626	6,548	5,796	6,040	5,579
법과 질서	5,444	6,252	6,337	6,189	6,201	6,181
교통과 통신	4,657	6,196	5,206	4,554	4,589	4,278
경제 및 산업	8,078	3,962	3,955	3,406	3,396	3,359
국방	2,832	2,984	3,178	3,223	3,239	3,233
문화	1,468	1,678	1,433	1,345	1,370	1,332
기본 서비스	949	1,463	1,142	1,136	1,084	1,032
주택 및 지역사회	2,033	2,913	2,879	2,301	2,224	2,015
환경	2,549	3,182	2,768	2,635	2,496	2,488
정부 연금	94	59	56	54	52	50
기타	269	117	237	325	326	326
이자비용	2,884	6,278	7,462	7,971	8,210	8,648
신규 운영자금 전망	-	-	5,731	7,169	10,085	12,242
하향식 운영자금 조정	-	-3,700	-2,600	-900	-800	-700
중앙정부 지출	125,641	128,195	136,991	141,259	147,618	152,805

주: 연도는 회계연도 종료 시점 기준으로 직전 연도 7월 1일부터 당해 연도 6월 30일까지를 의미
 자료: The Treasury, *BUDGET ECONOMIC AND FISCAL UPDATE 2023*, p.140, "Expenses by Functional Classification-Core Crown expenses"

[그림 III-4] 중앙정부 지출 중 이자비용의 증가



자료: The Treasury, *BUDGET ECONOMIC AND FISCAL UPDATE 2023*, p.34, Figure 2.6

4 주요 정책 결정

가. 생계비 지원

□ 뉴질랜드 가구들이 높은 물가 성장으로부터 압력을 받는 상황에서 정부는 2023년 예산을 통하여 뉴질랜드 국민을 위한 생계비 지원을 추가로 제공할 계획

- (만 2세까지 20시간 유아 교육 확대: 운영자금 12억뉴불) 보육보조금 자격 기준을 확대하고, 3~5세에게 지원하던 20시간 유아 교육(ECE: Early Childhood Education)을 2세까지 확대
- 보육보조금을 받지 않았던 가정에서 만 2세 아동이 주당 20시간 이상 유아 교육 기관에 다닐 경우, 주당 약 133.20뉴불의 보육 비용을 절감할 수 있음
- (처방전 본인 부담금 폐지: 운영자금 6억 1,900만뉴불) 처방전 이용에 장벽으로 작용할 수 있는 5뉴불의 본인 부담금을 없애 의료서비스를 개선
 - 매년 약 3백만명의 국민이 더 저렴한 의약품을 이용할 수 있게 될 것으로 예상

- (어린이 대중교통 이용 무료: 운영자금 3억 2,740만뉴불) 13세 미만 어린이 대중교통 무료 및 25세 미만 반값 요금
 - 무료 혹은 반값 대중교통을 이용하는 사람의 수는 160만 명으로 증가
- (유급 육아 휴직자에 대한 키위세이버(Kiwisaver)⁴⁶⁾ 기여금(contributions): 운영자금 2,000만뉴불) 일하는 부모들의 장기적인 불평등을 해소하기 위하여 키위세이버 제도가 변경
 - 유급 육아휴직자에게 매칭된 키위세이버 ‘고용주’ 기여금을 지원함으로써 육아 휴직의 무급성을 인정하고, 유급 육아휴직자가 은퇴를 위해 저축하도록 장려
- (에너지 요금 절감: 운영자금 4억 3,000만뉴불) 가정의 에너지 요금 절감을 위하여 Warmer Kiwi Homes Programme을 확대하여 약 10만개의 새로운 난방 및 단열 장치, 7,500개의 온수 펌프, 500만개의 고효율 LED 전구를 공급

나. 복구 및 회복탄력성

- (사이클론 복구) 홍수 피해에 대한 즉각적인 대응을 위하여 8억 9천만뉴불을 선지원한 것을 바탕으로 복구를 지원하고 지역 회복력에 투자
 - 오클랜드 홍수와 사이클론 가브리엘(Auckland Anniversary floods and Cyclone Gabrielle)의 영향으로 지역사회, 기업, whānau⁴⁷⁾는 계속해서 피해
 - (피해지역에 대한 인프라 투자: 운영자금 6억 900만뉴불, 자본투자 1억 9,500만 뉴불) 도로 및 철도망 복구, whānau의 주택 및 학교 피해 수리 및 재건 등 피해 지역의 즉각적인 필요를 충족하기 위해 투자
 - (기업 및 지역사회 지원: 운영자금 1억 3천만뉴불) 기존에 제공한 지원을 기반으로 임시 숙소 및 보건 서비스를 위한 기금 지원, 마오리 및 농촌 지역 사회(Māori and rural communities)를 위한 집중 지원 등 피해를 본 whānau와 기업에 대하여 즉각적인 대응

46) 뉴질랜드 연금제도

47) 마오리말로 공동체(extended family)

- (기후변화로부터 지역사회 보호: 운영자금 1억 2천만뉴불) 미래의 홍수 회복탄력성에 투자할 수 있도록 1억뉴불의 기금을 조성

□ 미래를 위한 투자

- (인프라 투자 파이프라인) 정부는 신규 및 기존 인프라 투자를 위하여 향후 5년간 710억뉴불을 투자하기로 약속했으며, 아직 계획 단계에 있는 프로젝트에 대해서도 자금을 배정
- (국가 회복 계획: National Resilience Plan) 기존의 파이프라인에 더해 중장기 인프라 투자를 지원하기 위한 새로운 국가 회복 계획에 60억뉴불을 지원할 예정
 - 이 프로그램은 초기에는 최근의 기상이변으로 인한 피해를 복구하는 데 중점을 두지만, 장기적으로는 인프라 부족 문제를 해결하고, 인프라 실행 계획을 지원할 수 있는 파이프라인 개발에 투자금을 지원할 예정

□ (과학기술) 과학, 디지털, 원예(horticultural) 기술 분야에 대한 대대적인 투자를 통하여 뉴질랜드 경제의 미래를 위한 기반을 마련

- (게임 산업의 성장 지원: 운영자금 1억 6천만뉴불) 빠르게 성장하며 뉴질랜드 경제에 크게 기여하고 있는 게임 산업의 비디오 게임 개발자에게 20%의 리베이트를 제공함으로써 지속해서 성장하고 고숙련, 고임금 일자리를 창출하도록 지원
- (과학연구센터: 자본투자 4억뉴불, 운영자금 5,100만뉴불) 과학자들이 협력하고 고가의 장비와 시설을 활용하여 보건과 복지, 기후변화, 첨단 제조 기술 등 복잡한 과제를 해결할 수 있는 세 곳의 다중기관 허브 구축
- (국제 연구 파트너십 구축: 운영자금 3,800만뉴불) 유럽연합의 Horizon Europe initiative에 참여할 수 있도록 기금을 지원하여 뉴질랜드 연구자들이 유럽의 연구자들과 긴밀히 협력해서 기후변화, 에너지, 국제 보건 문제 등의 글로벌 과제를 해결할 수 있도록 함
- (산업 혁신을 위한 지속적인 지원: 운영자금 7,500만뉴불) 뉴질랜드가 고임금, 저배출 경제로 거듭날 수 있도록 산업 혁신 계획(Industry Transformation Plans)에 지원

- 디지털 기술 분야 인력의 능력 부족 문제를 해결하고, 소외 계층의 기술 분야 진출 경로를 확대하는 디지털 기술 패키지에 2,700만뉴불 지원
- 뉴질랜드의 혁신적인 원예 기술 산업을 확장하여 지속가능한 방식으로 생산성을 높이고자 원예기술산업에 3,000만뉴불 투자
- 관광서비스업 분야에 더 나은 취업, 개선된 근무 조건, 더 큰 혁신을 촉진하기 위하여 1,800만뉴불 지원

다. 뉴질랜드 국민을 위한 공공서비스 제공

□ 정부는 국민이 의존하는 중요한 공공서비스를 보호하고 개선하기 위하여 투자

- (공공주택 공급: 자본투자 31억뉴불, 운영자금 4억 6,500만뉴불) 2018년 이후 지원된 14,050개의 공공임대주택에 추가하여 3천개를 신규 공급
- (교육: 운영자금 36억뉴불, 자본투자 13억뉴불) 능력 및 성취도 향상, 학급 규모 축소, 교사 급여 인상을 위한 다양한 계획에 투자
 - (국가 교육 성장 계획) 6,600명의 학생을 추가로 수용할 수 있는 공간 및 4개의 학교를 신설하는데 자본투자 4억뉴불, 운영자금 5,540만뉴불 지원
 - (교육 및 돌봄 서비스 분야 교사 임금 인상: 3억 3,903만뉴불) 교사들 사이의 임금 격차를 줄이고, 우수한 교사를 유치하고 유지하기 위하여 지원
 - (Ngā Iti Kahurangi⁴⁸) 학교 인프라 프로그램: 자본투자 5,000만뉴불, 운영자금 1,310만뉴불) 뉴질랜드 전역의 작고 고립된 학교의 시설을 개선하는 사업을 175개 학교로 확대
 - (교육 지원금: 운영자금 10억뉴불) 증가하는 비용을 충당하기 위하여 유아교육업체에 운영비 2억 6,000만뉴불, 학교운영보조금 2억 3,390만뉴불, 고등교육 학비 및 훈련보조금 총 5억 2,100만뉴불 지원

48) 마오리말로 작고 소중한 보물(small and highly-valued treasures)

- (취업 지원: 운영자금 1억9,010만뉴불, 자본투자 4,750만뉴불) 한 부모 및 장애인과 보호자의 학업을 지원하기 위한 교육 장려 수당(Training Incentive Allowance) 및 장애인들의 취업 지원 프로그램인 Oranga Mahi 보건 및 고용 서비스 운영
- (보건) 급여율을 높이고 직원수를 늘리기 위한 10억뉴불, 마오리족과 태평양 원주민을 위한 코로나19 예방 접종 및 선별 검사 범위 확대를 위한 2,000만뉴불 지원
- (법과 질서) 청소년 재범을 줄이기 위한 조기 개입 방식, 인구 증가에 맞춘 경찰 인력 확충을 위한 자금 지원 등 다년간에 걸친 자금 지원의 효과가 나타나기 시작

라. 기후긴급대응기금(Climate Emergency Response Fund)

- 최근의 기상이변 현상은 기후변화에 대응하고, 그 영향에 대한 회복탄력성을 강화하는 것이 얼마나 중요한지를 보여줌
- 정부는 기후변화를 완화하려는 조치가 국민의 생계비에 부담을 주지 않게 하려고 지원
 - (전기차 충전 인프라: 운영자금 1억 2,000만뉴불) 전기차 도입을 지원하기 위하여 충전 인프라가 부족한 지역에 충전 허브 네트워크를 확대
 - (저배출을 위한 민간 투자 가속화: 자본투자 3억뉴불) 기후 혁신을 장려하기 위하여 뉴질랜드 녹색투자금융 유한회사(New Zealand Green Investment Finance Limited)를 통해 저배출 활동에 대한 민간 투자를 지원
 - (지역사회의 에너지 회복탄력성 지원: 운영자금 5,000만뉴불) 일부 지역은 안정적이고 저렴한 에너지에 접근하는 데 어려움을 겪고 있으며 자연재해로 인한 에너지 공급 중단 위험도가 큼
 - 그러므로 외딴곳, 저소득층, 에너지 취약 지역사회는 에너지 접근성, 경제성, 보안을 개선하기 위해 재생 에너지 솔루션에 투자

- (기후변화의 영향에 대한 데이터 개선: 운영자금 4,500만뉴불) 기후 위험에 대한 회복탄력성을 향상하기 위하여 기후변화가 마오리족에게 미치는 영향에 대한 데이터를 포함하여 적응 및 완화에 대한 데이터를 개선
 - (탈탄소화를 위한 친환경 수소 투자: 운영자금 3,200만뉴불) 저배출 대책의 부족으로 인하여 다른 지역보다 탈탄소화에 더 큰 장벽에 직면한 일부 지역 및 부문을 지원하기 위하여 친환경 수소에 투자
- 기후긴급대응기금(Climote Emergency Response Fund)은 배출권거래제의 수익금을 사용하는 다년간의 기금으로 국가 부채에 영향을 미치지 않음

마. 마오리와 남태평양 도서계 민족 지원

- 2023년 예산안에는 마오리와 남태평양 도서계 민족을 지원하기 위한 다양한 투자가 포함
- (마오리 주택과 인프라: 운영자금 2억 2,300만뉴불) 마오리족의 주거 문제를 개선하기 위하여 Te Ringa Hāpai Whenua⁴⁹⁾ 기금에 2,300만뉴불을 투자하고, 마오리족을 위한 주택의 공급을 늘리고 관리하는데 2억뉴불 배정
 - (Whānau and tamariki⁵⁰⁾: 운영자금 2억 8,200만뉴불, 자본투자: 1억 2,800만 뉴불) 마오리 중학교 시설에 대한 지원 등 젊은 마오리족의 성공을 위한 기반을 마련하고, Whānau Ora 서비스⁵¹⁾를 확대하고 아기의 생후 1,000일 동안 wahine hapū⁵²⁾를 지원하는 등 whānau Māori를 위한 지원도 제공
 - (자연환경과 기후변화: 운영자금 6,000만뉴불) 기후변화로 인해 뉴질랜드의 많은 지역사회가 극심한 기상이변에 취약

49) Te Ringa Hāpai Whenua Fund: 마오리 자유 지대 토지 소유자가 경제, 문화, 사회 및 환경 프로젝트를 수행할 수 있도록 기반 시설 개발을 지원(Ministry of Māori development, "Te Ringa Hāpai Whenua Fund," <https://www.tpk.govt.nz/en/nga-putea-me-nga-ratonga/whenua-maori/te-ringa-hapai-whenua-fund>, 검색일자: 2023.7.21.)

50) 마오리말로 어린이(children)

51) Whānau ora: 마오리 문화적 자치에 따라 지역사회 맥락에서의 보건, 교육, 주택, 고용, 소득과 같은 영역에 대한 포괄적 서비스 지원(Ministry of Māori development, "Whānau Ora," <https://www.tpk.govt.nz/en/nga-putea-me-nga-ratonga/whanau-ora>, 검색일자: 2023.7.21.)

52) 마오리말로 임신부(Pregnant woman)

- 북섬 기상이변으로 피해를 본 250채의 whānau Māori 주택을 수리하기 위한 자금을 지원할 뿐만 아니라 주요 기후 자료에 대한 접근성을 개선하여 마오리 커뮤니티의 회복력을 강화
- (언어, 문화, 정체성: 운영자금 1억 4,300만뉴불) 마오리와 남태평양 도서계 민족의 언어 및 문화 육성을 위한 추자
 - 마오리와 남태평양 도서계 민족 언어 학습 자원에 대한 접근성 개선, Te Reo Māori⁵³⁾ 활성화 지원, Te Matatini⁵⁴⁾와 뉴질랜드 마오리 예술 공예 연구소 지원금 확대, 활기찬 Matariki⁵⁵⁾ 축제를 위한 지원 제공
- (교육, 고용, 복지: 운영자금 2,800만뉴불) 남태평양 도서계 사람들은 실업을 경험할 가능성이 더 크므로, 근로자의 고용과 훈련을 돕고 역량을 강화할 수 있도록 자금을 지원

53) 마오리말로 마오리어(Māori language)

54) Te Matatini: 2년마다 열리는 중요한 마오리 공연 문화 예술 축제(Te Matatini, “The festival,” <https://tematatini.co.nz/the-festival/>, 검색일자: 2023.7.21.)

55) Matariki: 마오리족 새해를 기념하는 뉴질랜드의 명절(newzealand.com, “Matariki,” <https://www.newzealand.com/nz/matariki/>, 검색일자: 2023.7.21.)

IV. 스위스⁵⁶⁾

- 2024회계연도: 2024년 1월 ~ 2024년 12월
- 자료: Der Bundeshaushalt im Überblick VORANSCHLAG 2024(2023.8.24.)
Voranschlag 2024 mit IAFP 2025-2027(2023.8.24.)
- 환율: 1 스위스프랑(CHF) = 1,352.05원(2022년 평균)
- 경제 규모: GDP 8,077억달러(2022년 기준)
- 인구: 약 876만명(2022년 기준)
- 실질 GDP 성장률 및 인구 추이:



자료: OECD Stat, 2023.8.29. 추출(<http://stats.oecd.org/>)

56) 환율 한국은행 경제통계시스템(<http://ecos.bok.or.kr/>, 검색일자: 2023.8.29.), 경제 규모, 인구, GDP(expenditure approach, CXC: Current prices, current exchange rates)는 OECD Stat(2023.8.29. 추출, <https://stats.oecd.org/>) 기준

[요 약]

- (경제 전망) 실질 GDP 성장률은 2023년 1.1%, 2024년 1.5%, 물가상승률은 2023년 2.3%, 2024년 1.5%(스위스 중앙은행 목표 범위)로 완화 전망
- (재정 전망) 2024년 재정수지 적자는 66억스위스프랑(GDP 대비 -0.3%) 이후 점차 감소할 전망
 - (재정수입) 2024년 재정수입은 전년 대비 2.1% 증가한 830억스위스프랑으로 전망
 - (재정지출) 2024년 재정지출은 약 897억스위스프랑으로 전년 대비 4.1% 증가할 것으로 예상
- (주요 예산 조치) 스위스 연방의회는 구조적 재정적자를 예상하고 매년 20억스위스프랑의 재정지출을 감소시키기 위한 예산 조치를 결정
 - 연방정부의 의무기여금 예산 삭감
 - 국방비 확충 증가폭 조정
 - 세제 및 기금에 대한 연방 기부금 삭감
 - 연방 재정지출의 절감 목표 결정
 - 연방직접세의 주 이전지출 비중 조정 등

1 경제 및 재정 전망

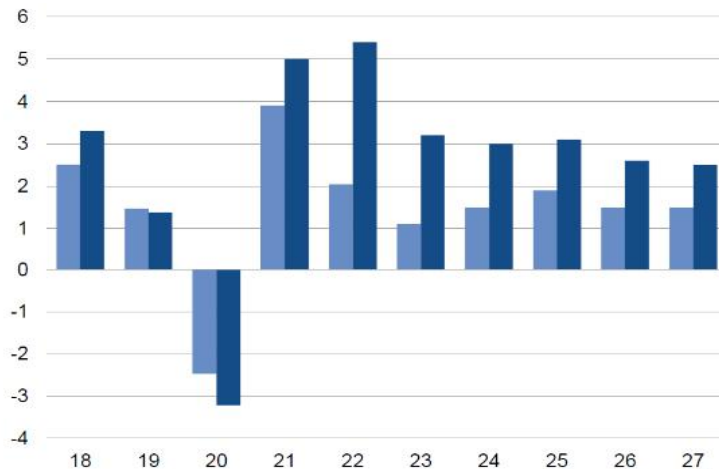
가. 경제 전망

- (경제 현황) 전 세계적으로 높은 물가상승률이 지속되어 2023년 긴축 통화정책이 유지될 것으로 예상되며, 이로 인해 글로벌 수요가 억제될 전망
 - 대외 수요 약화와 금리 상승으로 인해 스위스의 투자 활동이 억제될 것으로 예상

- 반면, 민간소비지출은 강력한 노동시장에 힘입어 상승 추세를 유지할 가능성이 높을 것으로 전망
- (경제성장률) 실질 GDP 성장률은 2022년 2.0%에서 2023년 1.1%로 둔화되고 2024년에는 회복세를 보이며 1.5%로 반등할 전망
- 2023년 및 2024년 실질 GDP 성장률 전망은 2023년 1분기 연방경제청⁵⁷⁾의 경제 전망과 동일

[그림 IV-1] 실질 및 명목 GDP 성장률 전망

(단위: %, 스포츠 이벤트 조정됨⁵⁸⁾)



- 주: 1. 2018~2022년 연방경제정책청(SECO) 자료
 2. 2023~2024년 연방 경제 전망전문가그룹의 단기 전망(2023.6.15. 발표)
 3. 2024년 예산안 및 2025~2027년 중기재정계획에 따른 전망(2023.8.23. 발표)

자료: 스위스 재무부, 2024년 예산(Der Bundeshaushalt im Überblick VORANSCHLAG 2024), p.13, 2023.8.24.

- (실업률) 경제 둔화로 인해 스위스 실업률은 2023년 2.0%, 2024년 2.3%로 전망
- (물가상승률) 에너지 가격 하락으로 물가상승이 완화되었으나 서비스 부문의 물가상승률이 높아져 소비자물가상승률은 2023년 2.3%로 전망

57) 경제부 산하의 연방경제청(State Secretariat for Economic Affairs: SECO)은 경제 현황, 경제 전망, 대외경제정책 및 무역, 중소기업 정책 등의 업무를 담당하고 있으며, 매 분기 경제 전망을 발표하여 재정계획 수립 시 반영

58) 스포츠 이벤트에 영향을 받는 항목은 GDP, 서비스 수출, 서비스 수입, 대외무역임

- 2024년 물가상승률은 1.5%로 예상되며, 스위스 중앙은행(SNB)의 물가안정 목표 범위 내에 들어갈 가능성이 클 것으로 기대
- 단기 금리는 2023년 1.5%, 2024년 1.9%로 예상되며, 물가안정을 위해 높은 수준을 유지하거나 추가 상승할 가능성이 있음

□ (위험요인) 세계 경제 상황은 취약하고 위험요인은 뚜렷⁵⁹⁾

- 물가상승의 지속으로 제한적인 통화정책이 요구될 수 있으며, 이는 세계 수요를 더욱 둔화시킬 것으로 예상
- 세계 부채증가와 관련된 기존 위험요인과 부동산 및 금융시장의 위험이 증가할 것으로 보임
- 2023년 및 2024년 겨울 심각한 에너지 부족이 발생할 경우 스위스 경기침체가 예상됨

〈표 IV-1〉 주요 경제 전망

(단위: %)

구분	실적	전망				
	2022	2023	2024	2025	2026	2027
실질 GDP 성장률	2.0	1.1	1.5	1.9	1.5	1.5
가계소비	4.0	1.8	1.2	-	-	-
정부소비	0.1	0.0	-2.1	-	-	-
수출	5.6	3.2	4.2	-	-	-
수입	6.2	3.9	3.6	-	-	-
명목 GDP 성장률	5.4	3.2	3.0	3.1	2.6	2.5
소비자물가상승률	2.8	2.3	1.5	1.2	1.0	1.0
실업률	2.2	2.0	2.3	-	-	-

자료: 스위스 연방경제청, Economic forecasts의 GDP forecast details 표, 2023.6.15., Voranschlag 2024 mit IAFP 2025-2027의 한눈에 보는 숫자(ZAHLEN IM ÜBERBLICK) p.10, 2023.8.24.를 활용하여 저자 재작성

59) 출처: 스위스 연방경제청, Economic forecasts, 2023.6.15., <https://www.seco.admin.ch/seco/en/home/wirtschaftslage---wirtschaftspolitik/Wirtschaftslage/konjunkturprognosen.html>, 검색일자: 2023.8.30.

나. 재정 전망

- (재정수입) 2024년 재정수입은 전년 대비 2.1% 증가한 830억스위스프랑으로 전망
- (재정지출) 2024년 재정지출은 약 897억스위스프랑 규모로 전망되며, 지출 규모는 2023년 대비 4.1% 증가 예상
 - 지출 증가는 노령유족연금 개혁(AHV 21 Reform)⁶⁰, 스위스 연방철도(SBB)에 대한 자본 기여, 높은 부채이자, 국방비 증가 등에 기인
- (재정수지) 2024년 재정적자는 약 18억스위스프랑 증가한 66억스위스프랑 수준이며, 이후 점차 감소할 것으로 전망
 - 재정적자는 특별지출 Axpo Holding AG⁶¹ 구제 메커니즘 40억스위스프랑, 스위스 연방철도(SBB)에 대한 일회성 자본 기여 12억스위스프랑, 우크라이나인들을 위한 기부 12억스위스프랑을 포함
 - Axpo Holding AG 구제 메커니즘을 시행하지 않는다고 가정할 때 2024년 재정적자는 전년 대비 약 26억스위스프랑 증가할 예정
- (순부채) 2024년 순부채(Nettoschulden)는 1,425억스위스프랑으로 예상되며, GDP 대비 순부채 비율은 17.4%로 전망
 - 2020년 및 2021년 팬데믹에 따른 재정 조치로 증가했던 순부채 비율은 하락세를 보이고 있음
 - 순부채 비율은 2021년 18.2%, 2022년 18.1%, 2023년 17.6%⁶²
 - 수입 대비 지출이 크게 증가하여 순부채는 계속 증가할 것으로 보이나 GDP 대비 순부채 비율의 증가율은 GDP 성장률 대비 낮은 수준⁶³일 것으로 예상

60) 2022년 연금재정 안정화를 위해 노령유족연금을 개혁, 주요 내용은 은퇴연령 및 연금수령시기 조정(퇴직연령 남성 65세, 여성 64세에서 남녀 모두 65세로 변경, 연금지급 연령을 63~70세로 유연하게 운영 등)이며, 2024년 발효 예정

61) 스위스의 전력회사로 재생에너지를 생산하는 기업

62) 출처: 스위스 연방경제청, Voranschlag 2023 mit IAFP 2024-2026의 한눈에 보는 숫자(ZAHLEN IM ÜBERBLICK), 2022.8.30., <https://www.efv.admin.ch/efv/de/home/finanzberichterstattung/finanzberichte/budget.html>, 검색일자: 2023.10.13.

〈표 IV-2〉 재정 전망

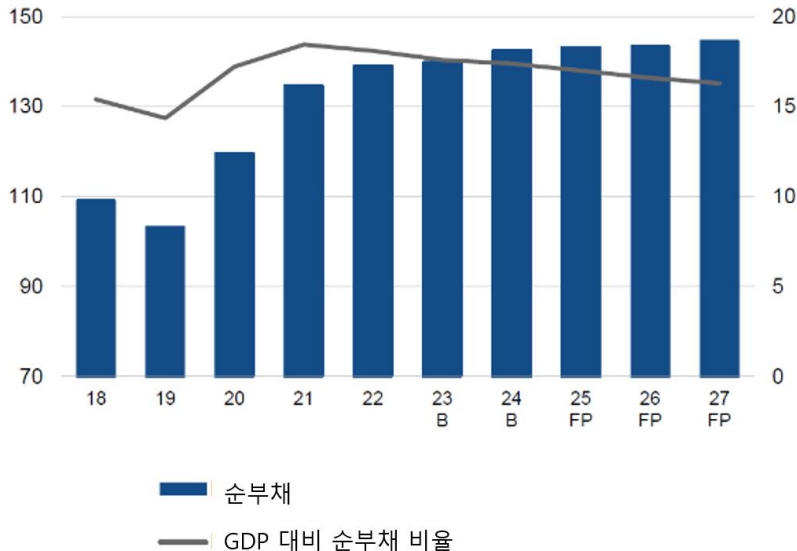
(단위: 억스위스프랑, 명목 GDP 대비 %)

구분	실적		전망			
	2022	2023	2024	2025	2026	2027
재정수입(Einnahmen)	757.3	813.5	830.5	848.8	887.0	902.3
재정지출(Ausgaben)	809.8	861.7	896.9	894.3	929.9	913.9
재정수지(Finanzierungssaldo)	-52.5	-48.3	-66.4	-45.5	-42.9	-11.6
순부채(Nettoschulden)	1,390.7	1,398.9	1,425.4	1,430.8	1,433.7	1,445.3
명목GDP 대비 비중(%)						
재정지출(Ausgabenquote) ¹⁾	10.5	10.4	10.5	10.1	10.3	10.3
재정수지(Finanzierungssaldo) ¹⁾	-0.7	-0.1	-0.3	-0.1	0.0	-0.1
순부채(Nettoschuldenquote) ¹⁾	18.1	17.6	17.4	17.0	16.6	16.3

주: 1) 전력산업 구제책(2023~2026년 매년 40억스위스프랑)이 필요하지 않거나 상환된다고 가정
 자료: 스위스 연방경제청, Voranschlag 2024 mit IAFP 2025-2027의 한눈에 보는 숫자(ZAHLEN IM ÜBERBLICK) p.9, 2023.8.24.를 활용하여 저자 재작성

[그림 IV-2] 순부채 전망

(단위: 십억스위스프랑, GDP 대비 %)



자료: 스위스 연방경제청, Der Bundeshaushalt im Überblick VORANSCHLAG 2024, p.17, 2023.8.24.를 활용하여 저자 재작성

63) 순부채 증가율 1.9%, 명목 GDP 성장률 3.0%

2 스위스 연방의회의 주요 예산 조치

- 스위스 연방의회는 2024년 20억스위스프랑, 2025년 30억스위스프랑의 구조적 재정 적자를 예상⁶⁴⁾하고 2024년 예산안에서 몇 가지 주요 조치⁶⁵⁾를 결정
 - 2024년부터 호라이즌 유럽(horizon europe)⁶⁶⁾에 대한 의무기부금 예산 삭감으로 연간 6억스위스프랑의 재정적 여유 창출
 - 국방비 증가폭의 조정 조치로 2024~2026년 중기재정계획 대비 매년 3억~8억스위스프랑의 지출 감소가 예상
 - 전기차 자동차세 및 국도 및 직접교통기금(NAF) 기여금 부과로 2030년까지 추가 재정수입은 20~27억스위스프랑에 이를 것으로 전망
 - 2024년부터 전기차 자동차세(수입 시 차량가액의 4%) 부과⁶⁷⁾, 2024년 1억 8천만스위스프랑의 추가 수입 발생 예상
 - 러-우 전쟁과 관련하여 2024년 우크라이나로부터 보호가 필요한 사람들을 위해 일반예산 5억스위스프랑 편성
 - 지속적인 자금조달 필요성으로 인해 연방의회는 2023년 예산과 마찬가지로 2024년 예산안에서도 우크라이나로부터 보호가 필요한 사람들(S등급) 관련 특별지출 12억스위스프랑을 결정⁶⁸⁾
 - 약 3분의 1에 해당하는 연방 재정지출⁶⁹⁾에 대해 2%의 지출 절감 목표를 결정하였으며, 해당 조치로 연간 약 5억스위스프랑의 지출 감소가 예상됨
 - 연방의회는 추가 재정 부담을 피하기 위한 조치를 시행하여 2024년 2억스위스프랑의 추가 부담을 경감

64) 2022년 하반기 의회 결의안과 업데이트된 수입 및 지출 추정치를 고려하여 산출

65) 입법이 요구되지 않는 조치

66) 유럽 연구 프레임워크

67) 전기차에 대한 자동차세는 없었으나 2024년부터 부과하기로 결정

68) 2024년 중반 특별 보호가 해제된다는 가정을 기반으로 예산을 편성

69) 국방비 제외

- 와인 판매 촉진에 대한 지출계획⁷⁰⁾, 지역개발기금 기여금 적립계획 등 일부 재정 지출 관련 국회의 명령 및 국무회의 결의 내용의 불이행을 결정
 - 실업보험(ALV)에 대한 연방 기여금은 5년 동안 연간 2억 5천만스위스프랑씩 삭감
 - 팬데믹 기간(2020~2022년)에 단기근로보상(KAE)이 증가했음에도 불구하고 연방 기여금(총 160억스위스프랑) 덕분에 실업보험재정은 건전한 상태를 유지
 - 연방직접세(DBST)의 이전지출 감소
 - 연방의회는 연방직접세 이전지출에서 주의 비중을 20.5%(0.7%p 감소)로 요구
 - 이로 인해 연간 약 2억스위스프랑의 추가 수입이 발생하게 될 것으로 보이며, 추가 일회성 0.4%p 삭감이 계획되어있음
 - 중기적으로 노령유족연금(AHV) 개혁을 통해 재정지출 절감에 기여할 필요가 있다고 밝힘⁷¹⁾
 - 2025년부터 철도기반시설기금(BIF) 출연금을 3년간 연간 1억 5천만스위스프랑씩 감소
 - 적립금이 3억스위스프랑 이하로 감소할 경우 해당 조치는 해제됨
 - 이상의 조치로 2022년 재정계획 대비 재정지출을 연간 20억스위스프랑 경감하는 효과가 발생
- 2024년 균형예산 달성 및 2025년 이후 재정지출 부담 완화를 위한 조치⁷²⁾⁷³⁾
- 2024년 철도인프라기금(RIF) 기여금 1,500만스위스프랑 감액⁷⁴⁾, 지역개발기금 연간 200만스위스프랑⁷⁵⁾ 미집행을 결정

70) 연간 600만스위스프랑

71) 2023년 가을 협의 예정

72) 출처: 스위스 연방의회, 2024 budget adjusted - consultation launched on 2025 relief package, 2023.6.28., <https://www.admin.ch/gov/en/start/documentation/media-releases.msg-id-96158.html>, 검색일자: 2023.9.4.

73) 2023년 3월 29일 스위스 연방의회는 2025년부터 재정지출 부담을 완화하기 위한 재정 조치를 결정함

74) 철도인프라기금(RIF)의 대형차량요금(LSVA) 관련 1억 2천만스위스프랑의 추가 수입 발생으로 기여금을 감액

75) 지역개발기금은 약 10억스위스프랑의 자산을 보유하고 있어 예산을 미집행함

- 2025년부터 2029년까지 실업보험(ALV)에 대한 연방 기여금을 매년 2억 5천만 스위스프랑 감소, 연방 직접세의 주⁷⁶⁾ 교부금을 최대 1.1%p 감소시키는 등의 조치를 결정

3 세입 및 세출 전망

가. 세입 전망

- 2024년 재정수입⁷⁷⁾은 2023년⁷⁸⁾ 대비 5.0% 증가한 831억스위스프랑으로 전망되며, 2024년 모든 수입 부문의 증가가 예상
 - (조세수입) 2024년 조세수입은 전년 대비 28억 5천스위스프랑 증가한 778억스위스프랑으로 전망되며, 주로 부가가치세⁷⁹⁾와 직접연방세⁸⁰⁾ 증가에 기인
 - (개인소득세) 2023년 7.8%, 2024년 1.4% 증가할 것으로 예상되며, 2024년 개인소득세는 약 137억스위스프랑으로 전망
 - 2022년 경제 호전의 결과로 2023년 세입이 크게 증가할 것으로 예상되며, 2024년 세입은 높은 물가상승률의 영향으로 소폭 증가할 것으로 전망
 - (법인세) 2023년 예산 대비 4.6% 초과 세입을 달성할 것으로 예상되며, 2024년 법인세 수입 역시 전년 대비 3.6%⁸¹⁾ 증가한 약 150억스위스프랑으로 전망
 - 2026년부터 OECD 글로벌 최저한세(최저 법인세) 시행으로 추가 세수입이 기대됨
 - (원천징수세) 최근 몇 년간 원천징수세⁸²⁾ 수입이 감소하여 이에 대한 추세 전망도 하향 조정되었으며, 2024년 원천징수세는 전년 대비 2.1% 증가한 61억스위스프랑으로 전망

76) 스위스는 26개의 주(kanton)로 구성되어 있음

77) 재정수입은 경상수입과 투자수입의 합계를 의미하며, 경상수입은 조세수입과 비과세 수입을 합산하여 산출

78) 2023년 수입 추정치를 기준으로 작성, 2023년 수입 추정치는 기존 2023년 예산안 대비 -22억스위스프랑, -2.7% 낮은 수준(스위스 중앙은행의 2023년 이익 분배 -20억스위스프랑이 없었기 때문)

79) 부가가치세 18억스위스프랑 증가분 중 12억스위스프랑은 연금에 대한 부가가치세 인상에 기인

80) 직접연방세는 연방의 가장 중요한 수입원으로 개인소득세와 법인세를 의미, 2024년 조세수입 전망 기준 전체 수입의 34.5%를 차지함

81) 2024년 명목 GDP 성장률 전망 3.0%보다 법인세 증가율이 더 클 것으로 예상

82) 직접세에 대한 보호세로 고안되었으며, 동산, 자본, 자산소득(특히 배당금 및 이자소득)에 과세하는 세금

- (인지세) 장기평균을 기준으로 2024년 전망치를 산출하였으며, 2024년 인지세⁸³⁾는 전년도와 비슷한 수준인 약 25억스위스프랑 수준으로 예상
- (부가가치세) 조세수입의 32.7% 차지, 직접연방세와 함께 스위스 연방의 가장 중요한 수입원으로 2024년 7.0% 증가, 약 272억스위스프랑으로 전망
 - 2024년 1월 1일부터 부가가치세 세율을 비례적으로 0.4%p 인상하는 노령유족연금(AHV) 21 개혁안에 따라 부가가치세 수입 증가가 예상
- (소비세) 전기차 보급 급증, 담배 판매량 감소 등으로 소비세 수입은 소폭 감소하여 2024년 80억스위스프랑으로 전망
 - 소비세는 석유와 연료에 부과되는 광유세(2024년 조세수입의 약 5.2%)⁸⁴⁾와 담배세(2024년 조세수입의 약 2.4%)⁸⁵⁾ 등을 포함
- (비과세수입) 조세수입의 5.1% 수준, 스위스 중앙은행의 연방에 대한 이익분배금, 병역면제세, 주 기부금⁸⁶⁾ 등을 포함
- 2024년 비과세수입은 전년 대비 약 11억 5천스위스프랑 감소한 41억 9천스위스프랑으로 전망
- (투자수입) 스위스 연방이 지분을 보유한 회사⁸⁷⁾의 배당금 분배 등의 수입을 의미하며, 2024년 투자수입은 전년과 비슷한 10억 수준으로 예상

83) 2024년 기준 조세수입의 약 3% 차지, 크게 양도인지세, 발행세, 특정 보험에 대해 징수되는 세금으로 구성, 인지세의 50%이상은 양도인지세(스위스의 외국증권의 매매에 부과)에 해당

84) 광유세 수입의 약 4분의 3은 도로교통 및 항공임. 2008년부터 광유세는 점차 감소하는 추세로 자동차 엔진 효율의 향상과 전기자동차의 수 증가에 기인

85) 담배세의 수입은 연금 기부금을 조달하는 데 사용되고 있으며, 2012년 이후 매년 약 2%씩 감소하는 추세를 보이고 있음

86) 대표적인 예로 철도 인프라 기금의 주 기부금이 있음

87) 스위스 연방철도(SBB), Swisscom(통신기업), Swiss Post(우체국), RUAG(스위스 항공우주기업 및 방위산업체)

〈표 IV-3〉 세입 전망

(단위: 백만스위스프랑)

구분	실적		전망			
	2022	2023	2024	2025	2026	2027
재정수입(Einnahmen)	75,725	81,347	83,050	84,881	88,700	90,234
경상수입 (Laufende Einnahmen)	74,843	80,309	82,016	83,855	87,684	89,221
조세수입(Fiskaleinnahmen)	69,493	74,970	77,823	79,592	83,395	85,005
개인소득세 (Direkte Bundessteuer natürliche Personen)	12,532	13,306	13,696	14,114	14,695	15,255
법인세 (Direkte Bundessteuer juristische Personen)	12,249	13,835	14,966	15,331	15,935	16,327
추가 세금 (Ergänzungssteuer)	-	-	-	-	1,600	1,600
원천징수세 (Verrechnungssteuer)	3,888	6,675	6,056	6,244	6,405	6,565
인지세(Stempelabgaben)	2,483	2,375	2,460	2,470	2,480	2,490
부가가치세 (Mehrwertssteuer)	24,588	25,410	27,170	28,310	29,020	29,740
소비세 ¹⁾ (Übrige Verbrauchssteuern)	8,207	8,077	8,014	7,881	8,002	7,818
기타 세입 (Verschiedene Fiskaleinnahmen)	5,546	5,292	5,461	5,242	5,258	5,210
비과세수입 (Nichtfiskalische Einnahmen)	5,349	5,339	4,193	4,263	4,289	4,215
투자수입 (Investitionseinnahmen)	882	1,038	1,035	1,026	1,016	1,014

주: 1) 광유세, 담배소비세 등을 포함

자료: 스위스 연방경제청, Voranschlag 2024 mit IAFP 2025-2027, p.45, 2023.8.24.를 활용하여 저자 재작성

나. 세출 전망⁸⁸⁾

- 2024년 재정지출은 전년 대비 4.1% 증가한 897억스위스프랑으로 전망되며, 지출이 수입 증가율(2.1%) 대비 거의 두 배 빠른 속도로 증가할 전망

88) 스위스 연방의회의 주요 예산 조치를 반영

- (일반지출) 사회복지 및 국방지출의 증가로 인해 2024년 833억스위스프랑, 전년 대비 3.6% 증가할 것으로 예상⁸⁹⁾
 - (사회복지) 스위스 일반지출은 스위스 일반지출의 가장 큰 업무영역으로 32.7%를 차지하며, 2024년 약 293억스위스프랑으로 전망
 - 사회복지지출의 50%는 노령유족연금(AHV)에 사용되며, 장애보험(IV), 개인 보험료 절감, 이주비 등을 포함
 - 사회복지 지출은 의무지출로 법적 구속력을 가지기 때문에 중기적으로 통제할 수 없으며, 고령화로 인해 지출이 급속히 증가하는 추세
 - (재정 및 조세⁹⁰⁾) 지출의 14.7% 수준이며 2024년 134억스위스프랑으로 예상
 - (교통) 철도 및 대중교통, 도로교통, 항공 지출을 포함하며, 2024년 교통지출은 전년 대비 11.3% 증가한 120억스위스프랑으로 전망
 - 대부분 지출은 철도인프라기금(RIF)과 고속도로 및 도시교통기금으로 투입되어 교통인프라의 운영, 유지, 확대에 필요한 자금을 조달
 - (교육 및 연구) 2024년 약 84억스위스프랑으로 예상되며 전년 대비 -3.2% 감소
 - (국방) 2024년 69억스위스프랑으로 전망되며, 2035년까지 국방지출을 점진적으로 증가시킬 계획
 - (대외관계 - 국제협력) 2024년 38억스위스 프랑으로 예상되며 전년 대비 -1.0% 감소
 - 스위스 외교 및 영사, 국제기구 지출 등을 포함하며 지출의 3/4 이상이 개발 협력에 사용
 - (농업 및 식품) 2024년 36억스위스프랑으로 예상되며, 2023년 37억스위스프랑 대비 -3.2% 감소
 - 2024년 국가 부채 역제를 위한 조정 조치로 농업 관련 재원이 감소
 - (기타) 2024년 124억스위스프랑으로 예상되며 전년 대비 -2.3% 감소

89) 2024년 명목 GDP 성장을 전망 3.0%보다 다소 빠른 속도로 증가

90) 연방 재정수입이 헌법에 명시되어 있는 의무지출로서 수입에 직접적으로 의존하는 지출, 각 주의 충분한 재정자원 확보를 위한 목적

- 제도 및 재정적 요구사항(예비 행정업무, 세금 및 부과금 징수, 자원관리 등), 문화 및 여가, 건강(보건 및 예방, 식품 안전, 동물 보건), 환경 및 공간계획 등을 포함
- (특별지출) 2024년 예산안의 특별지출은 64억스위스프랑, 2025년 및 2026년 특별지출은 각각 40억스위스프랑으로 전망
 - 전력산업(Axpo Holding AG) 구제를 위해 40억스위스프랑, 우크라이나인들을 위한 주에 대한 지원 12억스위스프랑, 스위스 연방철도(SBB)의 재정안정화를 위한 보조금 등을 편성

〈표 IV-4〉 세출 전망

(단위: 백만스위스프랑)

구분	실적	전망				
	2022	2023	2024	2025	2026	2027
재정지출(Ausgaben)	80,976	86,173	89,692	89,430	92,988	91,390
일반지출 (Ordentliche Ausgaben)	77,860	80,473	83,333	85,430	88,988	91,390
사회복지 ¹⁾ (Soziale Wohlfahrt)	27,045	27,712	29,286	29,820	30,484	31,557
재정 및 조세 (Finanzen und Steuern)	11,178	12,145	13,355	12,923	14,813	15,233
교통(Verkehr)	10,598	10,647	11,999	10,876	11,346	11,377
교육 및 연구 (Bildung und Forschung)	7,904	8,647	8,373	8,537	8,722	8,957
국방(Sicherheit)	7,195	6,802	6,897	7,162	7,381	7,806
대외관계 - 국제협력 (Beziehungen zum Ausland - Internationale Zusammenarbeit)	3,818	3,811	3,772	3,854	3,935	4,048
농업 및 식품 (Landwirtschaft und Ernährung)	3,663	3,719	3,613	3,613	3,593	3,593
기타 ²⁾ (Übrige Aufgabengebiete)	9,575	12,690	12,396	12,644	12,714	8,821
특별지출 (Ausserordentliche Ausgaben)	3,116	5,700	6,358	4,000	4,000	-

주: 1) 건강보험, 노령연금, 퇴직보험, 장애보험, 건강보험, 실업보험 및 고용, 군사보험, 사회주택 보조금, 가족정책, 평등 등을 포함

2) 제도 및 재정적 요구사항(예비 행정업무, 세금 및 부과금 징수, 자원관리 등), 문화 및 여가, 건강(보건 및 예방, 식품 안전, 동물 보건), 환경 및 공간계획 등을 포함

자료: 스위스 연방경제청, Voranschlag 2024 mit IAFP 2025-2027, p.25 및 p.59, 2023.8.24.를 활용하여 저자 재작성

다. 이전지출 전망

- 2024년 이전지출은 약 660억스위스프랑으로 2024년 재정지출의 73.6%에 해당
 - 이전지출은 수신자를 기준으로 분류하며, 주로 주, 사회보험, 기금으로 이전
 - (특별기금 및 특별자금 조달) 매년 철도기반시설기금(BIF) 국도 및 직접교통기금(NAF), 네트워크기금(NZF)에 상당한 금액을 투자함
 - (연방기관에 대한 기여금) 연방정부의 회사, 기관 및 공공재단⁹¹⁾으로 이전지출
 - (사회보장기여금) 노령유족연금(AHV), 장애보험 및 실업보험, 군사보험 등에 이전지출
 - 2024년부터 노령유족연금의 재원은 부가가치세의 1.4%(노령유족연금 개혁 이전에는 부가가치세의 1%)와 카지노세로 변경
 - (주 및 커뮤니티) 재정균등화, 재정수입⁹²⁾에서 주(Kanton)으로 이전지출
 - 2025년부터 연방직접세(개인소득세 및 법인세)의 주에 대한 이전지출을 최대 1.1%p 감소시킬 예정
 - (제3자에 대한 기여) 국제기구에 대한 기부, 독일 및 해외의 기타 제3자⁹³⁾에 대한 기여금⁹⁴⁾ 등

91) ETH-도메인, 스위스 연방철도(SBB), 스위스 우체국(Swiss Post), 스위스 혁신기관(Innosuisse), 스위스 예술위원회(Pro Helvetia), 스위스 항공교통관제소(Skyguide), 스위스 연방 직업교육훈련 연수원(EHB), 스위스 국립 박물관(schweizerische Nationalmuseum)

92) 직접연방세(DBST), VST, LSVA, 광유세 등을 포함

93) 회사, 조직, 개인

94) 문화, 건강, 스포츠, 비즈니스, 농업 에너지 및 통신 등에 대한 기여를 의미

〈표 IV-5〉 이전지출 전망

(단위: 백만스위스프랑)

구분	실적	전망				
	2022	2023	2024	2025	2026	2027
이전지출(Transferausgaben)	62,056	63,993	65,980	66,182	69,068	70,965
특별기금 및 특별자금조달 (Einlagen in Spezialfonds und Spezialfinanzierungen)	7,614	8,034	8,489	8,002	8,529	8,593
연방기관에 대한 기여금 (Beiträge an eigene Institutionen)	3,920	3,926	3,969	3,975	3,974	4,031
사회보장기여금 (Beiträge an Sozialversicherungen)	19,332	18,426	20,062	20,990	21,430	22,271
주 및 커뮤니티 (Beiträge an Kantone und Gemeinden)	23,033	25,149	25,178	23,985	25,702	26,405
제3자에 대한 기여 (Beiträge an Dritte)	8,158	8,458	8,281	9,230	9,433	9,666

자료: 스위스 연방경제청, Voranschlag 2024 mit IAFP 2025-2027, p.83, 2023.8.24.를 활용하여 저자
재작성

4 재정지표 비교

- 주요 재정지표는 2025년 스위스 연방정부의 재정 상황이 개선될 가능성이 클 것으로
시사하고 있으나 여전히 재정적자가 예상됨
 - (지출) 2024년 명목 GDP 대비 지출 비율은 10.5%로 예상되며, 2023년 대비 명
목 GDP 성장률보다 크게 증가할 것으로 전망
 - 노령유족연금(AHV) 21 개혁, 스위스 연방철도(SBB)에 대한 자본보조금, 채무이
자, 국방지출 증가 등에 기인
 - (재정수지) 2024년 수입 증가율 대비 지출 증가율이 더 클 것으로 예상되어 재정
적자는 -0.3%로 전망
 - 2025~2027년 기간 재정적자는 감소할 것으로 예상되나 2026년부터 부채 억제
를 위해 균형예산이 요구

- (순부채) 팬데믹에 따른 재정 조치로 2020년 및 2021년 순부채 비율이 증가하였고 2023년부터 감소할 예정
 - 재정적자 증가로 순부채 역시 증가할 가능성이 높으나 경제성장을 대비 증가세가 강하지 않을 것으로 예상

〈표 IV-6〉 주요 재정지표

(단위: 명목 GDP 대비 %)

구분	실적	전망				
	2022	2023	2024	2025	2026	2027
지출 비율	10.5	10.4	10.5	10.1	10.3	10.3
재정수지	-0.7	-0.1	-0.3	-0.1	0.0	-0.1
순부채 비율 (부채-금융자산)	18.1	17.6	17.4	17.0	16.6	16.3

자료: 스위스 연방경제청, Voranschlag 2024 mit IAFP 2025-2027, p.31, 2023.8.24.를 활용하여 저자 재작성

□ 스위스의 채무 비율은 주요국 대비 안정세를 보이고 있음

- 스위스의 2023년 명목 GDP 대비 세입 비율은 31.9%로 OECD 평균 39.2%보다 낮은 수준
 - 스위스의 경우 타 국가들과 달리 기업연금제도의 기여금과 건강보험료가 정부 수입에 포함되지 않는다는 점에 유의할 필요
- 스위스의 2023년 명목 GDP 대비 정부 지출은 31.8%이며, OECD 평균 대비 낮은 수준
- 스위스의 2023년 마스트리히트 기준 채무비율은 27.3%이며, 2023년 재정수지는 GDP 대비 0.1% 수준
 - 스위스의 2023년 마스트리히트 기준 채무비율 EU 국가 중 가장 낮은 수준
 - 스위스와 노르웨이를 제외한 국가들은 2023년 재정적자를 기록
- IMF 채무 기준에 따르면 2023년 채무 비율은 스위스 41.0%, 유로존 113.0%, 영국 194.2%, 미국 121.9%로 나타남

〈표 IV-7〉 2023년 국가별 주요 지표 비교

(단위: GDP 대비 %)

구분	수입	지출	재정수지	채무 ¹⁾ (Schulden- quote)	채무 ²⁾ (Fremdkapital- quote)
스위스	31.9	31.8	0.1	27.4	41.0
EU-유로지역	47.0	50.9	-3.8	95.1	113.0
독일	47.4	50.5	-3.1	69.9	78.7
프랑스	51.5	56.6	-5.1	113.8	138.5
이탈리아	47.3	52.0	-4.7	144.2	166.9
오스트리아	48.7	51.4	-2.7	78.9	98.1
벨기에	49.2	55.0	-5.8	106.9	126.9
네덜란드	41.9	45.2	-3.4	51.3	65.2
노르웨이	56.7	40.3	16.7	n.a.	n.a.
스웨덴	46.4	46.7	-0.4	29.2	50.5
영국	38.0	47.0	-8.9	n.a.	194.2
미국	32.2	36.2	-3.7	n.a.	121.9
캐나다	40.9	40.9	-0.6	n.a.	126.0
OECD	39.2	42.8	-3.6	n.a.	122.5

주: 1. 2023년 3월 스위스 재무통계, IMF 정부재정통계(GFS), 2022년 11월 OECD 경제 전망 값 사용

1) EU 마스트리히트 기준에 따른 채무

2) IMF 기준에 따른 채무(타인자본비율)

자료: 스위스 연방경제청, Voranschlag 2024 mit IAFP 2025-2027, p.32, 2023.8.24.를 활용하여 저자 재작성

V. 스웨덴

- 2024 회계연도: 2024년 1월 ~ 2024년 12월
- 자료: Ministry of Finance, “Budgetpropositionen för 2024,” 2023.9.20.
Ministry of Finance, “from the budget bill for 2024 budget statement,” 2023.9.20.
- 환율: 1크로나 = 119.75원(2023년 9월 평균)⁹⁵⁾
- 경제 규모: 경상 GDP 5,990억 달러(2023년 추정치)⁹⁶⁾
- 인구: 10.814백만명(추정치, 2023년 기준, IMF)
- 실질 GDP 성장률 및 인구 추이:



자료: MF, World Economic Outlook Database, April 2023, <https://www.imf.org/en/Publications/WEO/weo-database/2023/April>, 추출일자: 2023.11.1.

95) 한국은행 경제통계시스템, 주요국 통화의 대원화환율 (<https://ecos.bok.or.kr/>, 추출일: 2023.10.5)

96) IMF, World Economic Outlook Database, April 2023, <https://www.imf.org/en/Publications/WEO/weo-database/2023/April>, 추출일자: 2023.11.1.

[요 약]

- (경제 전망) 2023년 마이너스 성장 이후 2024년부터 점차 회복하여 그 이후 평균 3.0%를 유지할 것으로 예상
- (재정 전망) 중앙정부 재정은 2023년 230억크로나의 흑자를 기록한 뒤 2024년에 약 70억크로나의 적자를 보일 것으로 예상
 - (세입) 2024년 세입은 GDP 대비 약 41.0%, 세수 증가율은 2.0%로 2023년 예측 3.6%보다 현저히 낮을 것으로 예상
 - (지출) 지출 상한은 2023년 대비 1,000억크로나 증가한 1조 6,880억크로나에 이를 것으로 추산되며, 이는 2022년과 거의 같은 규모지만 2023년에 비해 소폭 증가
- (재정 기조) 어려운 경제 상황 속에서의 인내력과 장기적인 관점으로 스웨덴을 강하게 만들기 위한 예산 개혁을 진행할 계획
- (정책 방향) 스웨덴 정부는 2024년 예산안에 세 가지 분야에 걸친 경제 계획을 반영
 - (물가상승 억제 및 복지지원) 경제성장 및 실질임금 인상을 위해 물가상승을 억제하는 여러 가지 대책과 가계와 복지제도를 지원
 - (노동우선주의를 재도입) 노동우선주의(Arbetslinjen)⁹⁷ 원칙을 다시 도입하여 경기침체에 대처
 - (성장 촉진을 위한 구조개혁) 장기적인 성장과 생산성 제고를 위해 기업의 행정 부담을 완화하고 핵심 기술의 경쟁력 및 혁신성을 강화하고 연구개발을 촉진할 수 있도록 지원

97) 실업자에게 수당 형태의 지원 대신 가능한 한 일자리를 제공을 우선하는 스웨덴의 사회 정치 원칙

1 경제 및 재정 전망

가. 경제 전망

- (경제 현황) 스웨덴은 30년 만에 가장 높은 인플레이션과 불황, 안보 환경으로 인해 어려운 상황에 직면
 - 전 세계적인 수요 감소, 물가상승과 높은 금리가 가계와 기업을 압박하여 스웨덴 경제를 침체시키고 있음
- (경제성장률) 2024년 경제성장률은 1.0%까지 둔화하지만 그 이후 평균 3.0%를 유지할 것으로 예상
 - 스웨덴 경제활동은 2021년 말부터 둔화하기 시작했으며, 2023년 전망은 -0.8%로 감소하였지만, 2024년에는 1%, 2025년에는 2.9%로 상승할 것으로 전망
 - 높은 인플레이션, 이자비용 상승, 경제 발전에 대한 불확실성 등으로 인해 가계소비와 기업투자가 줄어들어 경제성장에 부정적 영향을 미치고 있음
- (노동시장) 경기침체로 인해 고용이 감소하고 실업률은 증가할 것으로 예상
 - 실업률은 2023년 7.6%에서 2024년 8.2%로 증가할 것으로 전망했으며, 노동시장 상황은 점차 악화될 것으로 예상되지만 2025년에는 경기가 회복되면서 노동수요가 증가할 것으로 예상
 - 경기침체로 인해 2023년 말과 2024년 초 여성과 남성 모두 고용이 감소할 것으로 예상되며, 실업률은 2024년 말과 2025년 초에 증가하여 정점에 이를 것으로 예상
- (물가) 2023년 6.0%로 높은 인플레이션을 유지하다 점차 감소할 전망
 - 인플레이션은 2024년에도 계속 하락세를 유지할 것으로 보이지만 여전히 높은 수준을 보이고 있으며, 2025년에는 목표치인 2%에 도달할 것으로 예상

- (가계소비) 전반적으로 가계소비는 2023년 기간 감소할 것으로 예상되지만, 2024년에는 물가상승률이 하락하고 불확실성이 완화되면서 점진적인 가계소비 회복이 예상된다
- (정부소비) 정부소비는 인플레이션으로 인해 빠르게 증가하다 예측 연도 말에는 감소할 것으로 예상
 - 2022년 부진 이후, 정부소비는 인플레이션과 그에 미치지 못하는 세수 증가율로 인해 지방정부 부문을 중심으로 높은 비용 압박이 발생할 것이며, 특히 2023년과 2024년 지속해서 증가하여 비용에 부담을 줄 것으로 예상된다
- (수출·수입) 수출은 글로벌 수요 약화로 인해 2023년 하반기와 2024년에도 계속 둔화할 것으로 평가, 수입은 2023년 상반기 동안 완만하게 성장했으며, 국내 수요의 부진으로 인해 약화할 것으로 예상
 - 2022년 스웨덴 수출은 많이 증가했지만, 2023년 상반기는 주로 서비스 수출 부진으로 인해 둔화세를 보임. 상품 수출은 2022년과 2023년 초 모두 완만하게 상승
 - 수입은 2023년 상반기 동안 완만하게 성장했으며, 국내 수요의 부진으로 인해 앞으로는 약화할 것으로 예상된다. 전반적으로 수입은 수출을 밀돌 것으로 평가되어 순수출은 2023년과 2024년 모두 GDP 성장 기여도에는 플러스로 나타날 것으로 예상
- (위험) 높은 인플레이션, 금리 상승, 지정학적 위험, 기후 문제 등 불확실성과 변동성의 영향이 상존
 - 예상보다 높은 인플레이션으로 인해 중앙은행이 통화 정책을 더 긴축해야 할 수 있으며, 이로 인해 경제 발전이 예상보다 더욱 약해질 수 있음

〈표 V-1〉 주요 경제 전망

(단위: %)

구분	실적	전망							
	2022	2023		2024		2025		2026	
GDP 성장률	2.8	-0.8	-0.4	1.0	0.8	2.9	2.7	3.1	3.1
가계소비 증가율	1.9	-2.3	-2.3	1.7	1.5	3.7	3.5	4.1	4.5
정부소비 증가율	0.1	0.7	0.5	0.7	0.0	0.1	-0.1	-0.2	-0.7
수출 증가율	7.0	2.7	2.8	2.4	2.4	2.5	2.4	3.1	2.9
수입 증가율	9.4	0.9	-0.1	1.7	1.5	1.9	1.8	2.9	2.9
소비자 물가상승률(CPIF) ¹⁾	7.7	6.0	5.8	2.7	2.4	2.0	2.0	2.0	2.0
실업률(15-74세)	7.5	7.6	7.6	8.2	8.2	8.3	8.3	7.4	7.4
일반정부순차입금, GDP %	0.8	-0.2	-0.2	-0.7	-0.3	-0.4	0.1	0.6	1.5
일반정부 총부채, GDP %	32.9	30.3	30.6	30.2	30.5	29.8	29.5	28.6	27.4

주: 1. 이탤릭체는 2023년 6월 전망

2. 일반정부 순 대출 및 일반정부 부채에 대해 2023년 07월 08일 및 2023년 10월 08일까지의 공표된 통계에 기초함

1) 고정금리를 적용한 소비자물가지수

자료: Ministry of Finance, Key indicators forecast 20 September 2023, 활용하여 저자 작성

<https://www.government.se/contentassets/be1c4448d9184a239944657d1d408035/key-indicators-forecast-20-september-2023.pdf>, 다운로드 일자: 2023.10.5.

나. 재정 전망

- 재정 상황은 경제 모멘텀이 회복됨에 따라 전망 기간(2004~2026) 점차 개선될 것으로 예상
- (세입) 2024년 세입은 GDP 대비 약 41.0%, 전년 대비 세수 증가율은 2.0%로 2023년 전망치인 3.6%보다 현저히 낮을 것으로 예상

- (지출) 2024년 정부 지출은 1조 3,310억크로나, 총 지출상한(Takbegränsade utgifter)⁹⁸)은 2023년 대비 1,000억크로나 증가한 1조 6,880억크로나에 이를 것으로 추산
 - 2024년 지출상한 수준은 GDP의 26.3%로 2022년과 거의 같은 수준이지만, 2023년에 비해 증가한 수준
- (재정수지) 2023년 중앙정부 예산은 230억크로나의 흑자를 기록할 것으로 예상되며, 2024년은 약 70억크로나의 적자를 보일 것으로 예상
 - 총수입이 약세를 보이며 재정적자가 확대될 것으로 예상되는 가운데, 높은 인플레이션으로 인한 비용도 시차를 두고 지속해서 증가하여 적자가 점차 확대되다 균형재정으로 수렴할 것으로 추정
- (순부채) 정부의 차입 수요는 -230억크로나에 달하는 것으로 추산되며, 2023년에 통합 정부 채무는 500억크로나 감소할 것으로 추산
 - 팬데믹 기간 취해진 광범위한 재정 조치에도 불구하고, 정부 채무는 비교적 낮은 수준에서 유지되고 있음
- (노령연금제도 재정) 2024년 현재 연금제도는 연평균 GDP의 0.5%에 해당하는 흑자를 이어갈 것으로 예상
 - 기여금만 고려하는 경우 예측 기간 적자를 보일 것으로 예상되지만, 이자소득과 AP 펀드 자산에 대한 직접 수익으로 인해 흑자를 유지할 것으로 전망
 - 노령연금제도의 지출은 연금 수급자 수의 증가와 평균 연금 인상으로 인해 2023~2026년에는 연금 지급액이 연평균 3.4%씩 인상될 것으로 예상

98) 스웨덴 예산편성은 top-down방식으로 총 지출상한(Takbegränsade utgifter) → 분야별 지출 한도(Utgiftsramar) → 세부 지출 한도를 단계적으로 결정함. 총 지출상한은 경제 전망에 기초하여 재정준칙(재정 흑자 GDP 대비 0.33%)을 지킬 수 있는 수준으로 3개년 총 지출상한을 도출하게 되며 분야별 지출 한도는 27개 지출 부문 각각에 대한 재정지원 규모(지출 한도, Utgiftsramar) 제시. 27개 지출 부문에 대한 전체 재정지원 규모와 노령연금제도 등을 포함한 총지출이 총 지출상한이 되며, 이 차액이 예산 마진이 됨(유보금 비축을 통해 의회가 승인한 총 지출상한을 수정하지 않기 위한 조치). 따라서 분야별 지출 한도(Utgiftsramar) < 실제 총 지출상한(Takbegränsade utgifter) < 예산 마진(일종의 예비비)을 포함한 총 지출상한(Utgiftstak)이 t년도에 사용 가능한 재정 총액이 됨

〈표 V-2〉 2024년 스웨덴 예산안 총수입 및 재정수지

(단위: 십억크로나)

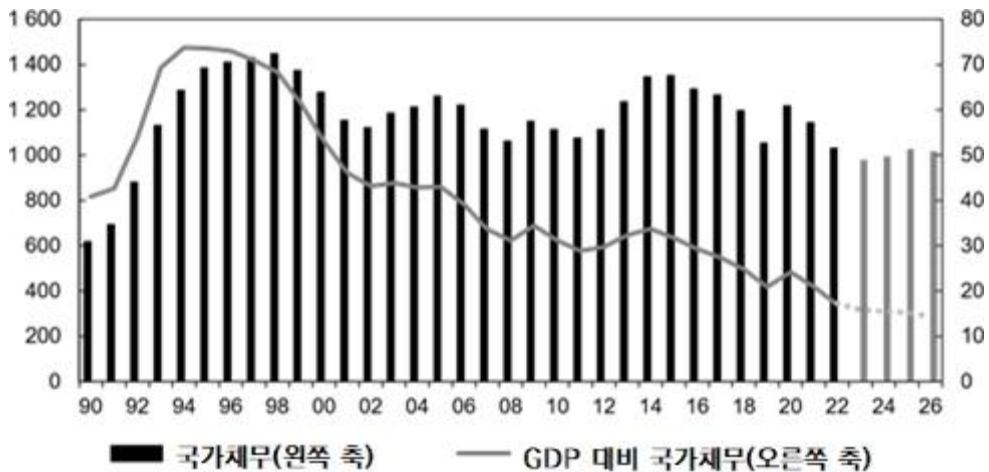
구분	2022	2023	2024	2025	2026
조세수입	1,326	1,363	1,345	1,398	1,445
정부사업수입	72	55	48	46	50
자산매각수입	1	5	5	5	5
용자회수	1	1	1	1	1
귀속소득	18	20	22	24	27
EU 보조금	16	15	49	17	17
조세 시스템 관련 상계	-148	-178	-145	-152	-151
세입계정에 대변항목으로 분류된 지출	0	0	0	0	0
총수입¹⁾	1,286	1,281	1,324	1,339	1,393
지출 한도 ²⁾ (국가채무 이자비용 제외)	1,211	1,227	1,315	1,355	1,367
국가채무이자비용	27	31	20	28	27
순융자	-111	0	-5	-6	-3
현금조정	-5	0	0	0	0
중앙정부 재정수지	164	23	-7	-38	1

주: 1) 수입 타입 1000-8000의 합계

2) 27개 분야별 지출 중 국가채무 이자비용인 26번째 분야를 제외한 금액

자료: 스웨덴 정부 홈페이지, "Central government budget in figures," <https://www.government.se/government-of-sweden/ministry-of-finance/central-government-budget/central-government-budget-in-figures/> 활용하여 저자 작성, 검색일자: 2023.10.17.

[그림 V-1] 국가채무 비율



자료: Budgetpropositionen för 2024, Diagram 7.2 Statsskuldens utveckling, p.151

2 재정 기초 및 정책 방향

가. 재정 기초

- (재정 기초) 어려운 경제 상황 속에서의 인내력과 장기적인 관점으로 스웨덴을 강하게 만들기 위한 예산 개혁
 - 스웨덴은 30년 만에 가장 높은 인플레이션과 불황, 어려운 안보 환경에 직면
 - 높은 인플레이션으로 근로소득자들의 실질 수입이 감소하고, 저축 가치가 감소하고 있음
 - 또한 물가상승으로 인해 증가한 비용은 복지 시스템과 기업에도 영향을 미치고 있음
 - 2024년에도 경제성장은 미약할 것으로 예상되며 스웨덴은 다른 여러 유럽 국가와 비교할 때 높은 실업률로 불황에 접어들고 있다고 판단
 - 러시아의 우크라이나 침공, 스웨덴 국민을 대상으로 한 총격 테러, 높은 범죄율 등 크게 악화한 안보 상황으로 민방위 강화 속도를 높일 필요가 있음
 - 정부는 스웨덴이 어려운 경제 상황을 극복할 수 있도록 물가상승 억제와 노동우선주의 도입, 성장을 위한 구조개혁 등 세 부분으로 나누어 장기 계획을 실행할 예정
- (2024 예산 중점 영역) 가계 및 복지 지원, 인플레이션 퇴치, 노동 회복, 더 높은 성장을 위한 구조개혁 실행 등의 조치를 포함한 약 390억크로나 규모의 개혁 예산을 제시
 - 정부는 어려운 경제 상황을 극복하겠다는 계획과 더불어, 스웨덴을 강하게 만들기 위한 사법 시스템, 국방, 복지 시스템 강화 방안도 제시

〈표 V-3〉 2024년 스웨덴 개혁예산안

(단위: 십억크로나)

구분	2024	2025	2026
인플레이션 대응과 가계와 복지 지원			
지방정부 부문에 대한 일반정부 보조금 강화	10.00	10.00	10.00
자녀가 있는 가정에 대한 주거 수당 인상 확대	0.83	0.00	0.00
사회적으로 취약한 상황에서 시민 사회가 활동할 수 있도록 지원	0.10	0.10	0.10
휘발유 및 경유에 대한 세금 감면(농업용 제외)	5.64	7.77	8.05
증액된 기본소득세 공제연령 연장 유예 및 감면 손실 보상	3.20	0.00	3.40
농업 및 임업용 경유에 대한 세금 감면 연장 및 세금 감면	0.84	0.00	0.00
노동우선주의 원칙 재도입 및 사회 통합 추진			
저소득 및 중간 소득자를 위한 세금 감면	11.04	11.04	11.04
연금 수급자에 대한 세금 감면	2.18	2.18	2.18
고령자를 위한 근로 소득 세액 공제 연동	0.00	0.09	0.13
주 소득세 한도 상향 조정 일시 중지	-12.31	-12.31	-12.31
15~18세 직원에 대한 고용주의 사회보장 부담금 감면 폐지	-1.00	-1.00	-1.00
직업소개 및 매칭 서비스 감소	-2.13	-2.17	-2.17
Samhall AB ¹⁾ 추가비용에 대한 보상	1.01	1.01	1.01
스웨덴 공공 고용 서비스에 대한 자금 증가	0.20	0.00	0.00
실업보험 개혁	0.00	0.14	-0.10
고등 직업 교육장 추가	1.77	0.41	0.90
스웨덴 학생 금융위원회에 대한 자금 증액 전환 및 재교육을 위한 학자금 처리	0.05	0.05	0.00
민속 고등학교 과정 제공 확대 지원	0.10	0.10	0.10
건물 수리, 유지 관리 및 개선에 대한 세금 공제 한도 일시 상향	0.96	0.00	0.00
성장 촉진을 위한 구조개혁			
경쟁 개선 및 규제 부담 감소를 위한 조치	0.05	0.26	0.24
엔지니어링 투자	0.33	0.50	0.64
6G 개발 연구 투자	0.07	0.16	0.17
단독주택 계획 및 부지 전환 촉진	0.08	0.10	0.10
도로 유지 보수 증가	0.40	0.40	0.00
수출진흥사업 강화	0.22	0.22	0.22
우크라이나 수출에 대한 수출신용보증	0.33	0.33	0.33
비국영 공항에 대한 운영 지원	0.11	0.11	0.11
중앙정부의 중요 문화유산에 대한 유지관리	0.10	0.18	0.25

구분	2024	2025	2026
안전 및 보안 개선			
스웨덴 경찰청 지원	0.00	1.82	4.07
교도소 및 보호 관찰 서비스 수용력 증가	1.48	1.20	2.85
스웨덴 보안 서비스 강화	0.18	0.25	0.27
범죄 퇴치를 위해 정부 기관에 대한 자금 지원 확대	0.27	0.50	0.49
총기 범죄, 다중 범죄 등에 대한 처벌 강화	0.02	0.31	1.05
청소년특별교도소 설치 및 보안업무 확대	0.15	0.17	0.25
새로운 사회 복지법 및 사회 서비스 인력 투자	0.27	1.33	2.40
청소년 보호법에 따라 지자체에 대한 중립적 배치 지원	0.00	0.48	0.48
국방 강화			
방어 능력 강화	0.09	0.49	6.36
NATO	0.75	0.86	1.15
민방위 구축	0.31	0.38	0.39
믿을 수 있는 복지제도			
진료 대기시간 단축	2.00	3.50	0.00
암 치료 및 여성 건강에 대한 일차 진료 및 투자 확대	0.74	1.24	0.89
건강 및 의료를 위한 국가 디지털 인프라	0.08	0.12	0.14
보건 및 의료를 위한 새로운 부문별 보조금	3.00	0.00	0.00
정신건강 증진을 위한 노력 강화	0.10	1.60	1.57
노인 돌봄 리프트 연장	1.25	1.25	1.25
지원수당 기준액 인상	0.26	0.27	0.27
읽기, 쓰기, 수학 이니셔티브	0.18	0.50	0.50
학교도서관 강화 및 문화학교 보존	0.10	0.32	0.53
교육보조금 증액	0.85	0.80	0.82
사회경제적 어려움을 겪고 있는 학교의 교사를 위한 개선	0.17	0.17	0.17
학교의 질적 결함을 해결하기 위한 조치	0.21	0.17	0.14
이주 정책의 지속적인 점검			
망명 신청자를 위한 정부 숙소	0.02	0.22	0.28
1,000개의 구금 시설에 대한 추가 조치	0.00	0.03	0.10
이민자 송환 센터 설립 등	0.33	0.29	0.39
스웨덴 이민청 기금 증액	0.26	0.88	0.03

구분	2024	2025	2026
보다 효과적인 통합 정책			
언어 능력 및 자립 지원 요건 강화	0.14	0.07	0.06
사회적 소외가 만연한 지역을 위한 특별 이니셔티브	0.08	0.15	0.15
명예살인(honour-based violence) 등에 대한 대응	0.05	0.05	0.05
효과적이고 야심 찬 기후 정책			
에너지 계획 지원	0.25	0.29	0.29
기후 도약 및 녹색 산업 도약 강화	0.90	2.10	2.50
분뇨 기반 바이오가스 생산 지원 확대	0.20	0.20	0.20
충전 인프라 확충 및 확장	0.00	0.45	0.62
임시 폐차 지원	0.25	0.25	0.00
기후 프리미엄 개발 및 강화	1.44	2.04	2.68
비닐봉지에 대한 세금 폐지	0.11	0.65	0.65
해양 및 수중 환경 개선을 위한 조치	0.16	0.21	0.21
습지 복원 노력 강화	0.16	0.24	0.38
자연 보호 강화	0.50	0.50	0.50
처리 시간 단축으로 더 효율적인 환경 평가	0.12	0.12	0.12
중앙정부 리소스의 효율적 사용			
중앙정부 행정의 일반 지출 삭감	-1.12	-1.12	-1.12
치과 치료 수당 조정 및 무료 치과 치료 연령 하향 조정	0.00	-0.55	-0.55
부모수당 및 학생 지원 규정 변경	-0.15	-0.66	-0.70
지방정부 부문 및 연구 협회에 대한 특정 정부 보조금 축소	-4.62	-4.36	-2.63
고액 병가 수당 보상 제외	0.00	-1.23	-2.64
오결제를 줄이기 위한 조치	0.22	0.23	0.16
도박 및 담배에 대한 세금 조정	-0.26	-0.51	-0.52
기타 개혁 및 불가피한 조치	3.01	-0.51	1.00
정부 재정에 미치는 영향	38.66	37.42	51.61

주: 1) 장애인들을 위한 의미 있는 일자리를 만들고 개발하는 스웨덴 국영기업
 자료: Budgetpropositionen för 2024, Tabell 1.1 Reformtabell, pp.14~15

나. 정책 방향

- (중점 정책) 정부는 2024년 예산안에서 중점적으로 추진할 세 가지 정책 분야를 선정
 - (물가상승을 방지하고 가계와 복지제도를 지원) 경제 회복과 실질임금 인상을 위해 정부는 필요 이상의 인플레이션을 막기 위해 여러 가지 대책을 제안
 - 주유비가 저렴해질 수 있도록 2024~2026년 온실가스 감축 의무를 낮추고⁹⁹⁾ 2027~2030년 감축 수준에 대해서는 의회에 재제출 예정
 - 스웨덴 식품 생산의 운송 가격과 식품 생산 비용 등을 완화하고 경쟁력을 향상하기 위해 농업용 경유에 대한 일시적 세금 감면을 연장하고 농업에 대한 위기 지원을 도입
 - 경제적으로 취약한 가구에 대한 주택수당을 확대하고 의료, 학교 및 사회 복지 서비스를 지원하기 위해 정부는 주정부에 대한 일반정부 보조금을 100억크로나 증액 예정
 - (노동우선주의 재도입) 노동우선주의를 재도입하여 불황 극복
 - 노동의 가치를 높이기 위해 저소득층과 중산층 소득자들의 세금 감면을 통해 노동 동기부여 요소 자극
 - 연금 수급자에 대한 세금을 감면하고 노인 고용세 공제를 연동하는 방안 제안
 - 사회적 배제에 대응하고 자립률을 높이기 위해 다자녀 지원금을 검토
 - 소득 지원을 받으며 생활하는 사람들을 위해 풀타임 활동 요건을 도입하고 스웨덴 복지 자격 요건을 더욱 엄격하게 도입할 계획
 - 이민자를 위한 스웨덴어 교육을 강화하려는 조치 및 신규 이민자와 기타 노동시장의 전망을 개선하기 위한 취업 일자리를 도입할 계획
 - (성장 촉진을 위한 구조개혁 실시) 경제성장과 생산성 증대 및 기업이 성장할 수 있는 더 나은 조건을 조성하기 위해 관료주의 철폐와 행정 간소화 추진
 - 기업의 행정적 부담을 덜기 위한 허가 프로세스 단축과 업무 효율화 등을 추진

99) 2024~2026년 휘발유와 경유에 대한 감축 의무를 6%로 낮추고, 휘발유는 리터당 부가가치세 포함 0.75크로나 인하, 경유는 리터당 부가가치세 포함 0.43크로나 인하하며 농업용 경유에 대한 세금 감면 연장

- 사회와 사업 분야에 관한 기술 공급을 강화하기 위해 기술자들에 대한 투자 강화
- 성장 촉진을 위한 기술 접근성 강화와 경쟁력 확보를 위해 읽기, 쓰기 등 기초교육 및 엔지니어 양성 투자 강화
- 수출 전략 개발 및 수출 진흥 사업 강화
- 6세대 무선통신 시스템(6G)에 대한 특별 연구 투자

□ 스웨덴을 강하게 만들기 위한 개혁

- 스웨덴은 치안 환경의 악화와 높은 수준의 범죄에 대한 압박에 직면해 국방과 사법제도에 대한 광범위한 투자를 제안
 - 수용 능력과 수용소 수를 늘리기 위해 스웨덴 경찰에 대한 투자
 - 경제 범죄에 대항하기 위해 스웨덴 국세청, 스웨덴 집행 당국 및 스웨덴 세관에 대한 예산을 증액
 - 새로운 청소년보호에 관한 특별 법률 도입을 통한 범죄 예방 활동 강화
- NATO 가입을 위해 스웨덴의 국방예산을 강화하여 2028년 국방비 지출을 GDP의 2%까지 늘릴 계획

3 수입 및 지출 규모 전망

가. 수입 전망

- 2024년 중앙정부 총수입은 1조 3,240억크로나에 이를 것으로 예상
- 중앙정부 세입은 경제성장 저하에 따라 감소할 것으로 예상되며, 전망 기간 후반인 2026년까지 GDP 대비 세입은 감소세를 보일 것으로 전망
 - 2024년 조세수입은 2023년과 비교해 180억크로나 감소한 1조 3,450억크로나로 전망
 - 이러한 감소는 경기침체로 인한 근로소득세 감소 및 국민계정에 따라 조세수입으로 보고되는 전기 보조금 조달을 위한 병목 수입¹⁰⁰⁾이 중단되었기 때문에 발생

- 2024년 GDP 대비 총 조세수입은 41.0%로 예상되며, 예측 기간이 끝나면 더욱 감소하여 2026년에는 GDP의 40.7%에 이를 것으로 추산
- 2024년에는 경기침체로 인해 노동시장이 위축되어 임금 총액이 더욱 감소하면서 세수 증가율은 감소세를 보일 것으로 예상
 - 2024년 세수 증가율은 2012~2021 평균 증가율 4%보다 낮은 2.0%로 예상되며, 이는 2023년 예측했던 3.6%와 비교해도 낮은 수준으로, 경기침체로 인한 근로소득세 및 법인세 감소에 기인
 - 다만, 가계소비 증가율은 2023년에 비해 다소 빠른 속도로 증가하여 부가가치세 증가율은 다소 상승할 것으로 예상

〈표 V-4〉 GDP 대비 세입 비중

(단위: GDP 대비 %)

구분	실적		전망			
	2021	2022	2023	2024	2025	2026
총세입	42.6	41.8	41.6	41.0	40.8	40.7
근로소득세	24.2	23.5	23.6	23.5	23.4	23.4
자본소득세	6.5	6.1	5.7	5.9	5.8	5.7
소비세	12.0	12.1	12.1	11.4	11.4	11.4
기타	-0.1	0.2	0.2	0.2	0.2	0.1

자료: Budgetpropositionen för 2024, Tabell 5.2 Skattekvot, p.97

- 중앙정부 세입 중 근로소득세(Skatt på arbete)는 주로 세금 감면으로 인해 감소하여 전체세수의 57%, GDP의 24% 미만에 달할 것으로 예상
 - 근로소득에 대한 직·간접세수¹⁰¹⁾는 2024년 총세입의 57%, GDP의 24%에 약간 못 미칠 것으로 예상
 - (지방소득세) 코로나19 이후 강한 회복세를 보였으나, 경기침체가 노동시장에 영향을 미쳐 근로시간이 줄어들어 과세표준이 줄어들며 2023년보다 줄어들 것으로 예상

100) flaskhalsintäkter. 송전망 전송 용량 부족으로 국내 전력에 가격 차이가 생겼을 때 전력 사업자에 나오는 수입. 자세한 내용은 “한국조세재정연구원, 「2023 주요국 예산안 스웨덴」, 2023.5.” p.8을 참고 바람

101) 근로 소득에 대한 세금은 직접세와 간접세로 나뉘며, 근로에 대한 직접세는 주로 지방세와 주소소득세(국세)로 구성되며 간접세(사회보장세)는 주로 고용주 부담금과 개인 부담금으로 구성됨

- (주소소득세) 2024년 예산법안에 따라 주소소득세 면세점 상향 조정을 일시적으로 중지¹⁰²⁾함에 따라 GDP 대비 주소소득세 수입은 약간 증가할 것으로 예상
- (근로소득에 대한 세금감면) 세금 감면은 예측 기간 전체적으로 증가할 것으로 추정
 - 녹색 기술 설치에 대한 세금 감면, 실업 기금에 대한 세금 감면, 질병 및 활동 보상금에 대한 강화된 세금 감면 및 저소득층과 중산층을 위한 근로소득 세액공제, 고령자 근로소득세 공제 연령 상향 조정(65세→66세), 고령자 근로소득세 공제액 물가기준액 연동¹⁰³⁾ 등
- (사회보장세) 2024년 사회보장세는 7,490억크로나로 GDP의 11%에 이를 것으로 예상
- (자본소득세) 총 조세수입의 약 14%에 이를 것으로 추산되며, 이는 GDP의 6%에 약간 못 미치는 수준
- (법인세) 2024년에는 스웨덴 경제는 명목상 성장이 둔화할 것으로 예상되어 법인세 수입이 계속 약세를 보일 것으로 예상
- (부가가치세) 2024~2026년 부가가치세 수입은 연평균 약 5% 증가할 것으로 추정
- (소비세) 2024년에는 소비세 수입이 20% 감소할 것으로 예상
 - 이는 병목 수입이 종료되고 휘발유 및 경유에 대한 세금 감면이 발표되었기 때문이며, 2025년 소비세 수입 증가율은 2012~2021년 기간의 평균인 2% 미만과 비슷할 것으로 예상
- (기타 수입) 기타 소득은 2023년 봄 금융 법안의 예측과 비교하여 2023년에 기타 소득은 약 190억크로나만큼 하향 조정되었고, 2024년에는 해당 금액만큼 상향 조정됨
 - EU 경기회복기금(Recovery and Resilience Facility) 지급이 2024년까지 연기되었기 때문

102) 스웨덴 소득세는 주소소득세(국세) 면세점이 상대적으로 높고, 이 면세점까지는 지방소득세만 부과되며, 면세점을 초과하는 부분에 대해서는 지방소득세와 주소소득세(국세)가 동시에 부과됨

103) 고령자 근로소득세 도입 당시 세액 공제액은 물가기준액과 연동되었으나, 2009년 계산을 단순화하기 위해 삭제됨(prop. 2008/09:39). 이를 다시 연동시킴으로써 근로소득과 물가기준액을 기준으로 공제액을 산정

나. 지출 전망

□ 총 지출상한(Takbegränsade utgifter)은 2023년보다 1,000억크로나 증가한 1조 6,880억크로나로 예상

- 총 지출상한은 GDP의 26.3%인 1조 6,880억크로나로 2022년과 거의 같은 수준이지만, 높은 인플레이션이 반영되어 2023년에 비해 증가
- 2024년 노령연금 제도 비용은 120억크로나 증가한 3,730억크로나에 이를 것으로 추산

〈표 V-5〉 2024년도 예산안에 제시된 지출상한

(단위: 십억크로나, %)

구분	2022	2023	2024	2025	2026
의회가 승인한 지출상한	1,634	1,665	1,745	1,825	1,860
정부가 제안한 지출상한	-	-	1,747	1,827	1,866
실제 지출상한(capped expenditure)	1,559	1,588	1,688	1,742	1,766
GDP 대비 지출상한 비율(%)	26.1	25.6	26.3	25.9	24.9
예산 마진(budgeting margin)	75	77	59	85	100
지출상한 대비 예산 마진(%)	4.8	4.9	3.5	4.9	5.7
GDP 대비 예산 마진 비율(%)	1.3	1.2	0.9	1.3	1.4
GDP 대비 재정수지(%)	0.8	-0.2	-0.7	-0.4	0.6
GDP 대비 구조적 재정수지(%)	0.5	0.1	0.3	0.4	0.9
GDP 대비 일반정부 지출 비율(%)	47.0	47.7	47.8	47.3	46.1

주: 1. 기 결정된 지출상한은 3개년도 이전의 예산안 심의 과정에서 의회가 승인한 지출 상한
 2. 의회가 승인한 지출상한은 2021년도 예산안이 제출되는 시점인 2020년도 9월을 기준으로 함
 자료: Budgetpropositionen för 2024, Tabell 4.4 재구성, p.88

□ 27개 지출 영역에 대한 분야별 지출 한도(Utgiftsramar)는 2023년 대비 950억크로나 증가한 1조 3,470억크로나

- 2024년 물가 및 임금조정을 위한 재계산으로 인해 2023년 대비 240억크로나 증가
 - 물가 및 임금조정을 위한 재계산으로 가장 큰 증가가 발생한 4개 지출 분야는 4. 사법, 6. 국방 및 국가비상사태대비, 16. 교육 및 대학연구, 22. 교통 및 통신 분야로 나타남

- 기 결정되었거나 현재 제안 및 발표된 조치로 인해 440억크로나 증가할 것으로 추산
 - 팬데믹 기간 취해진 임시 조치 또는 그 이후 예산안에 반영될 조치로 가장 많이 증가할 것으로 예상되는 지출 분야는 규모 순으로 6. 국방 및 국가비상사태대비, 25. 지방정부 보조금, 4. 사법에 대한 지출로 나타남
 - 지출이 감소한 분야는 지출 분야 7. 국제개발협력, 9. 보건·의료·복지서비스, 13. 양성 평등 및 신규 이민자 정착지원, 24. 산업 및 무역 분야
- 거시경제 발전 등에 따른 수당 단가 조정으로 2024년 지출 한도가 230억크로나 증가
 - 가장 많이 증가할 것으로 예상되는 지출 분야는 11. 노인연금, 10. 질병 및 장애에 대한 사회보장, 12. 가족 및 자녀양육으로 연금이 물가기준액에 연동되기 때문이며, 시간당 임금 인상으로 인해 상병 급여비용 등도 증가할 것으로 추정
- 지원 규모 변화로 30억크로나 감소할 것으로 추정
 - 가장 많이 감소할 것으로 예상되는 지출 분야는 규모 순으로 지출 분야 12. 가족 및 자녀양육, 8. 이민정책 15. 장학지원으로 우크라이나 난민 유입 감소, 팬데믹 기간의 병가 임시 보조금 종료, 자녀 양육비 수령자 수 감소 등이 원인
 - 지출 분야 10. 질병 및 장애에 대한 사회보장은 증가할 것으로 보임
- EU에 대한 부담금 조정 등 기타 요인으로 인해 70억크로나 증가
 - 가장 많이 증가할 것으로 예상되는 지출 체계는 규모 순으로 지출 분야 26. 국가 채무 이자비용, 23. 농림·축산·식품, 7. 국제개발협력 순

〈표 V-6〉 2024년 지출 한도

(단위: 십억크로나)

구분	2024
2023 지출 한도 ¹⁾	1,252
가격 및 급여 변환	24
결정, 제안, 발표된 조치	44
거시경제발전	23
규모 변경	-3
기타	7
2024년 총지출 한도	1,347

주: 1) 2022년 12월 스웨덴 의회 결정에 따른 국가 예산(bet. 2022/23:FiU10)

자료: Budgetpropositionen för 2024, Tabell 6.2, p.88

□ 2024년 노령연금제도 비용은 120억크로나 증가

- 예산법 제 2조에 따른 노령연금제도에 대한 지출은 총 3,730억크로나로 물가상승 등에 기인해 2023년 예측에 비해 2024년 120억크로나 증가할 것으로 추산됨

〈표 V-7〉 2024년 스웨덴 예산안 분야별 지출 한도

(단위: 백만크로나)

구분	실적		예산	전망		
	2022	2023 ¹⁾	2023	2024	2025	2026
거버넌스	17,575	18,251	18,478	19,070	18,845	19,201
2. 경제 및 금융행정	17,340	19,043	18,993	20,881	21,704	22,310
3. 국세 및 관세, 세무행정	12,841	12,898	13,312	16,854	14,221	14,479
4. 사법	61,496	69,056	69,387	76,028	83,713	90,267
5. 국제협력	3,381	2,384	2,362	2,274	2,238	2,251
6. 국방 및 국가비상사태대비	83,541	97,637	96,082	126,060	139,271	139,582
7. 국제개발협력	46,196	47,196	47,559	48,630	48,263	47,682
8. 이민정책	11,730	16,020	13,034	13,808	13,943	12,899
9. 보건·의료·복지서비스	118,165	111,032	110,150	110,258	108,886	105,447
10. 질병 및 장애에 대한 사회보장	114,340	107,577	109,289	116,907	117,144	117,704
11. 노인연금	46,341	55,598	56,384	60,310	62,470	59,715
12. 가족 및 자녀양육	101,067	105,880	102,940	106,071	109,149	112,677
13. 양성평등 및 신규 이민자 정착지원	5,447	5,465	4,706	4,018	3,584	3,289
14. 노동시장 및 근로	78,376	90,085	81,657	92,059	93,688	90,789
15. 장학지원	25,479	28,171	25,570	30,545	33,869	37,396
16. 교육 및 대학연구	92,965	95,702	93,435	99,461	99,362	99,008
17. 문화·언론·종교·여가활동	19,733	16,720	16,706	16,646	16,673	16,413
18. 주택건설 공급 및 소비자정책	7,713	6,105	6,031	6,082	3,005	1,628
19. 지역개발	3,357	4,590	4,355	3,922	4,088	4,323
20. 환경 및 자연보호	20,740	19,566	19,660	19,307	15,315	16,175
21. 에너지	12,634	5,210	4,888	5,604	5,562	4,769
22. 교통 및 통신	72,878	78,988	81,008	82,875	92,832	99,206
23. 농림·축산·식품	21,935	20,333	19,447	23,973	21,642	19,749
24. 산업 및 무역	10,274	11,416	10,709	9,552	7,664	7,398
25. 지방정부 보조금	157,022	157,905	157,544	174,280	168,992	169,768
26. 국가채무 이자비용	27,155	35,143	30,484	20,455	27,855	26,855
27. EU 부담금	48,240	45,870	43,358	40,760	52,188	52,897
분야별지출 한도	1,237,960	1,283,841	1,257,529	1,346,694	1,386,165	1,393,878

주: 1) 2023년 추가 수정 예산 포함

자료: Budgetpropositionen för 2024, Tabell 6.3 Utgiftsramar 2023–2026, p.117

4 주요 정책 결정

가. 인플레이션 대응 및 가계와 복지 지원

- 스웨덴의 어려운 경제 상황을 고려할 때 정부의 최우선 과제는 인플레이션을 막는 것이며, 물가 인상에 맞서 가계와 복지를 지원하는 노력이 필요
 - 물가 인상을 완화하기 위해 스웨덴 정부는 2024년 휘발유 및 경유에 대한 세금 (농업용 제외) 감면 연장을 제안
 - 휘발유는 물가연동지수에 따른 영향이 미치지 않도록 제한되며 리터당 0.75크로나(부가가치세 포함) 추가 인하, 경유는 EU 최저 세율 수준으로 조정되며, 유류세 총 감면 규모는 2024년 56억 6,400만크로나로 추정
 - 스웨덴 정부는 복지 서비스 질 향상을 위해 가을 예산안 편성 시 지자체 재정 지원 및 공공복지 부문을 우선순위로 고려할 것을 밝힘
 - 일반정부 보조금을 2024년부터 100억크로나 증액, 지자체 부문에 60억크로나의 주정부 보조금을 지원하여 총 160억크로나 증액 예정
 - 가계 지원을 위해 주택 수당 예산을 증액하고 연금 수급자와 저소득층 근로자에 대한 세금 인하를 위한 예산을 배정
 - 자녀가 있는 재정이 취약한 가구를 위한 주택 수당 인상을 6개월 더 연장할 예정이며, 규모는 약 111,000가구, 7억 3,600만크로나로 추산
 - 시에서 지원하는 노인 간호 인력에 대한 역량 투자를 계속하기 위해 노인 돌봄 리프트(Elderly Care Lift)¹⁰⁴를 2026년까지 연장
 - 정부는 2024년 예산안에 17억크로나를 편성하고, 2025년과 2026년에도 동일 금액을 편성할 계획

104) 유급 근무시간 동안 노인 돌봄 분야 직원에게 추가 교육 기회를 제공하는 3개년 사업이며, 이 계획의 첫 2년 동안 약 3,000명이 간병 보조원, 보조 간호사, 전문 간호사 또는 리더십 훈련 교육을 이수함

나. 노동우선주의 재정립 및 사회 통합 추진

- 심각한 경제 문제를 해결하는 것과 동시에 복지보다는 근로를 통해 생계를 유지하는 사람이 많아질 수 있도록 근로자와 연금 수급자를 위한 세금 인하를 강화
 - 노동의 가치를 높이기 위해 정부는 주로 중·저소득층에게 혜택을 주는 근로소득에 대한 세금 감면을 제안
 - 주로 중·저소득 정규직 근로자를 대상으로 하는 일반 고용세 공제 강화로 세입이 약 110억크로나 감소할 것으로 예상되며, 실업급여에서 직접 근로로 이동하는 유인을 강화할 것으로 기대
 - 두 명의 성인 가구로 구성된 최저 수준 가구(월 소득 20,220크로나)는 연 5,600크로나의 세금만 부과되며, 경찰이나 간호사가 포함된 가구는 연 14,000크로나로 감면
 - 연금 수급자에 대한 세금 감면
 - 모든 연금 수급자에 대해 총 20억크로나의 세금 감면을 제안
 - 매년 수행되는 기본 공제를 고려했을 때, 이는 월 25,000크로나의 연금을 받는 연금 수급자가 매년 3,400크로나를 더 받게 된다는 것을 의미
 - 건설 및 주택 부문을 강화하기 위한 ROT 공제 한도 상향 조정 및 기타 조치
 - 어려운 경제 상황 속에서 기타 건축 및 토목공사 수요가 감소할 것으로 예상됨에 따라 건설업 및 건설업 고용 촉진을 위해 ROT 작업(수리, 유지관리, 리모델링)에 대한 인건비 공제 한도를 한시적으로 늘리는 방안 제안
 - 정부는 2024년에 공제 한도를 1인당 50,000크로나에서 75,000크로나로 상향하고, 별도의 한도(RUT¹⁰⁵)와 ROT의 한도를 각각 75,000크로나로 분리) 일시 도입을 제안
 - 이 제안으로 2024년에 세수가 9억 6,000만크로나 감소할 것으로 계산됨
 - 실업보험을 개편하여 유급 고용 소득에 기초하도록 제안

105) 청소, 유지보수 및 세탁으로 청소, 정원 가꾸기 등의 가사 서비스가 포함

다. 안전과 보안 강화

- 스웨덴의 높은 범죄율과 테러 위협, 갱단 범죄에 대한 대응을 위한 예산을 강화하고 더 많은 자원, 새로운 도구, 더 강력한 처벌을 통해 법 집행 기관의 역량과 효율성을 강화하기 위한 포괄적인 조치를 제안
 - 스웨덴의 높은 범죄율과 테러 위협, 갱단 범죄에 대한 대응을 위한 예산을 강화
 - 정부는 현재 스웨덴의 안보를 회복하기 위해 법률 정책을 대대적으로 개편하고 있으며, 이번 구조 개편을 통해 사법 예산은 2023년부터 2026년까지 690억크로나에서 900억크로나로 총 210억크로나 증가할 것으로 추정
 - 경찰에 대한 투자 및 교정 서비스에 신규 투자를 늘려 수용력 및 보호 감찰 강화
 - 경찰 당국은 경찰 수를 최소한 유럽 연합의 평균과 비슷한 수준으로 증원하기 위해 2023년부터 2024년까지 약 37억크로나 증액하였으며, 2024년 예산안에서 정부는 보안 경찰에 1억 8,000만크로나 더 증액한 3억 3,900만크로나를 투입할 계획
 - 법제도 개편으로 수용력과 구금 수 및 시설 수를 늘리기 위해 정부는 2024년 예산안에서 2024년 14억 7,500만크로나, 이를 위한 가을 개정 예산에서 4억 5,000만 크로나를 배정할 것을 제안
 - NATO 가입을 준비하고 우크라이나에 대한 지속적 지원을 위한 예산도 배정
 - 이민자 정책을 위한 예산 중 난민 신청자의 공동 숙소와 난민 심사 강화 예산 증가

라. 성장 환경 조성 및 기후정책 지원

- 최근의 기상이변 현상과 기후변화에 대응하고, 기후변화에 대한 회복탄력성을 강화하며, 이를 위한 조치가 국민의 생계비에 부담을 주지 않게 하려고 지원
 - 배기가스 감소와 산업 및 운송 부문의 전환을 가속하기 위해 전기차 충전인프라 확충, 전기차에 대한 보조금 지원, 구형 디젤차 등 폐기 지원 예산을 확충하고 그린 테크놀로지 확산을 위한 예산지원 편성

- 충전 인프라에 대한 기존 투자를 강화하고 확대할 예정으로, 지금까지의 투자를 합산하면 현재 이 분야에 사용할 수 있는 자금은 2024~2026년 동안 25억 크로나에 달할 것으로 추산
- 동시에 충전 인프라 확충을 강화하기 위해 에너지청에 800만 크로나를 추가 지원
- 내연 기관이 장착된 구형 자동차의 단계적 퇴출을 촉진하기 위해 2024~2025년 기간 연간 2억 5,000만 크로나의 신규 자금을 폐차 지원에 사용할 예정
 - 중 전력 및 기타 환경친화적인 트럭과 작업 기계를 시장에 도입할 수 있도록 대규모 자원도 추가하여 2024년에는 9억 9,200만 크로나, 2025년에는 14억 9,300만 크로나, 2026년에는 2,023만 크로나를 지원할 예정
- 기업의 혁신환경 조성을 위해 엔지니어 양산을 위한 교육과 연구 지원을 확대하고, 소규모 기업의 부가가치세 면제 지원
- 온실가스 감축을 위해 Klimatklivet¹⁰⁶⁾ 및 Industriklivet¹⁰⁷⁾의 일반적인 기후 투자 지원을 강화
- 여름 가뭄과 강우로 피해를 본 농업 기업에 총 1억 9,300만 크로나의 재정 지원 및 분뇨 바이오가스 지원 예산에 대한 추가 투자를 제안하고 있으며, 2024~2026년에 연간 2억 크로나씩 증액 지원 예정
- 또한 습지에 대한 투자를 통해 온실가스 배출 감소, 수질 개선, 생물 다양성 강화, 홍수 위험 감소, 가뭄 및 화재로부터 경관 보호 강화에 2024년에 1억 5,500만 크로나 투자 예정

106) Klimatklivet는 이산화탄소 및 기타 가스의 배출을 줄이는 지방 및 지역 조치에 대한 환경 보호국의 투자 지원으로 스웨덴 전역의 회사, 지방자치단체, 지역 및 조직에서 신청할 수 있으며, EU의 복구 기금인 NextGenerationEU에서 부분적으로 자금을 조달함

107) 2018년부터 에너지청이 담당해 온 재정 지원 프로그램. 온실가스 감축을 위해 스웨덴 산업이 화석 연료 없는 에너지로 전환하도록 지원하며, 무엇보다도 상용화되지 않는 신기술에 대한 투자를 위해 스웨덴 산업에 보조금 형태로 정부 지원을 제공

VI. 독일

- 2024회계연도: 2024년 1월 ~ 2024년 12월
- 환율: 1유로 = 약 1,357.38원(2022년 평균)
- 경제 규모: 경상 GDP 5조 3,230억 달러(2022년 잠정치)
- GDP 대비 수출입 비율(명목): 61.4%(2022년 잠정치)
- 인구: 8,379.8만명(2022년 기준)
- GDP 성장률 및 인구 추이:



자료: OECD Stat, <http://stats.oecd.org/>, 검색일자: 2023.10.20.

□ 자료:

- 독일 연방 하원, “Unterrichtung - durch die Bundesregierung - Finanzplan des Bundes 2023 bis 2027,” 2023.8.18.
- 독일 연방 재무부, *Finanzbericht 2024*, 2023.8.

- 독일 연방 재무부, *German Draft Budgetary Plan 2024*, 2023.10.
- 독일 연방 재무부, *Deutsches Stabilitätsprogramm 2023*, 2023.4.
- 독일 연방 재무부, “Regierungsentwurf für den Bundeshaushalt 2024 und Finanzplan bis 2027,” 보도자료, 2023.7.5.¹⁰⁸⁾
- 독일 연방 재무부, “Zusätzliche Informationen zum Regierungsentwurf für den Bundeshaushalt 2024,” 2023.7.5.¹⁰⁹⁾
- 독일 연방 경제기후보호부, “Eckwerte der Frühjahrsprojektion 2023,” 2023.4.26.
- 독일 연방 경제기후보호부, “Eckwerte der Herbstprojektion 2023,” 2023.10.11.

108) <https://www.bundesfinanzministerium.de/Content/DE/Pressemitteilungen/Finanzpolitik/2023/07/2023-07-05-regierungsentwurf-bundeshaushalt-2024.html>, 검색일자: 2023.10.17.

109) https://www.bundesfinanzministerium.de/Content/DE/Downloads/Oeffentliche-Finzen/Bundeshaushalt/kabinettvorlage-regierungsentwurf-2024.pdf?__blob=publicationFile&v=3, 검색일자: 2023.10.17.

[요 약]

- ※ 이하 내용은 2023년 7월에 독일 재무부가 발표한 '2024회계연도 연방정부 예산안'의 주요내용을 요약한 것임. 연방 헌법재판소의 2021회계연도 추경예산법 위헌 판결(2023.11.) 이후 독일 정부가 예산안 조정을 위한 합의안을 제시(2023.12.)함에 따라 일부 계획은 당초 예산안과 달라질 수 있음
- (경제 전망) 독일의 경제성장률은 2023년에 0.4%, 2024년에 1.6%, 물가상승률은 2023년에 5.9%, 2024년에 2.7%로 전망(2023년 봄 경제 전망(2023.4.) 기준)
 - (재정 전망) GDP 대비 일반정부 재정수지와 채무 비율은 2023년 이후 전망 기간 개선될 전망(2023 독일 안정화프로그램 전망(2023.4.) 기준)
 - (재정수지) 독일의 GDP 대비 일반정부 재정적자는 2023년에 약 4.25%에서 2024년에 약 1.75%로 감소할 전망
 - (채무) 독일의 GDP 대비 일반정부 채무는 2023년에 약 67.75%에서 2024년에 약 66.5%로 감소할 전망
 - (연방 예산의 수입 및 지출) 전망 기간 내 모든 연도의 재정지출 규모가 2023년보다는 낮을 것으로 예상되며, 부채제동장치(Debt brake) 규정의 한도를 준수하기 위해 신규 차입을 대폭 축소할 예정
 - (지출) 2024년 연방 예산 총지출은 4,457억유로로 이는 전년 대비 6.4% 감소한 규모이고 위기 이전인 2019년보다 25% 높은 수준임
 - (조세수입) 2024년 조세수입은 3,753억유로로 전년 대비 4.8% 증가할 전망
 - (신규차입) 신규차입은 2024년에 166억유로로 전년 대비 약 290억유로 감소하고, 향후 전망 기간 추가 감소할 전망
 - (정책 방향) 책임 있고 미래지향적인 재정정책을 위해 지출 우선순위를 설정하고 투자를 강화
 - (지속가능한 공공재정 보장) 독일 정부는 재정정상화를 위해 중기재정계획 기간 기본법에 규정된 부채제동장치의 차입 한도를 준수할 예정
 - (지출 우선순위) 정부는 안보 및 국방 강화, 사회적 결속력 제고, 에너지 공급 보장 및 기후중립 경제로의 전환 추진 등을 우선순위로 설정
 - (투자 강화) 투자지출은 매우 높은 수준을 유지하고 있으며, 이를 통해 특히 디지털화, 모빌리티, 교육 및 연구 분야 등에 필요한 투자를 계획

1 경제 및 재정 전망

가. 경제 전망¹¹⁰⁾

- (경제성장률) 2023년 봄 경제 전망(2023년 4월)¹¹¹⁾에 따르면 독일의 경제성장률은 2023년에 0.4%, 2024년에 1.6%로 전망
 - 2023년에는 높은 물가상승률로 인해 민간소비가 다소 위축될 수 있으나 2024년에는 노동시장 발전에 힘입어 국내 수요가 뒷받침될 전망
 - 2024년에 투자가 더욱 늘어나 설비 투자는 3.6% 증가할 전망이나, 건설투자는 금융비용 급증, 수주 감소 등으로 0.5% 감소세가 나타날 전망
 - 2023년에 전년 대비 대외무역 성장이 다소 둔화되지만 2024년에는 상품 및 서비스 수출이 3.3%, 수입도 3.5% 늘어나 대외무역이 크게 확대될 전망
- (물가) 독일의 물가상승률은 2022년 6.9%에서 2023년에 5.9%, 2024년에 2.7%로 점차 완화될 것이나 코로나19 팬데믹 이전에 비해 여전히 높은 수준을 유지할 전망
 - 정부의 물가 안정화 정책과 러시아-우크라이나 전쟁으로 인한 에너지 가격 상승 관련 기저효과 등의 영향이 반영
- (노동시장) 독일의 취업자 수는 2023년에 35만명(0.8%), 2024년에 10.5만명(0.2%) 증가할 전망
 - 실업률은 2023년에 우크라이나 난민의 통계 편입의 영향 등으로 5.4%로 다소 상승 후 2024년에는 5.2%로 하락할 전망

110) 이하 내용은 독일 연방 재무부의 *Finanzbericht 2024*, 독일 연방 경제기후보호부가 발표한 2023년 봄 경제 전망을 참고하여 작성

독일 연방 경제기후보호부, “Habeck zur Frühjahrsprojektion: Kraftanstrengungen des letzten Jahres zeigen Wirkung: Erholung setzt ein Einleitung,” 보도자료, 2023.4.26., <https://www.bmwk.de/Redaktion/DE/Pressemitteilungen/2023/04/20230426-habeck-zur-fruehjahrsprojektion.html>, 검색일자: 2023.10.30.
 독일 연방 경제기후보호부, “Eckwerte der Frühjahrsprojektion 2023,” 2023.4.26., https://www.bmwk.de/Redaktion/DE/Publikationen/Wirtschaft/fruehjahrsprojektion-2023.pdf?__blob=publicationFile&v=6, 검색일자: 2023.10.30.

111) 독일 연방 경제기후보호부에서 매년 봄과 가을에 경제 전망을 발표

- (리스크) 러시아-우크라이나 전쟁의 향후 양상과 경제적 영향의 불확실성, 금리 급등이 개별 금융기관에 미치는 영향, 에너지 가격의 추가 하락, 우크라이나 난민의 노동 시장으로의 신속한 통합 등이 경제 전망의 주요 상·하방 리스크 요인임

〈표 VI-1〉 독일의 2023년 봄 경제 전망 주요 수치

(단위: 전년 대비 % 변화, %)

구분	2022년	2023년	2024년
실질 GDP 성장률	1.8	0.4	1.6
가계 최종 소비	4.3	-0.1	2.1
정부 최종 소비	1.2	-0.1	1.2
총고정자본형성	0.4	-1.0	1.3
설비	3.3	2.4	3.6
건설	-1.7	-4.1	-0.5
기타	2.1	3.3	3.3
내수	3.1	0.0	1.7
수출 증가율	2.9	1.3	3.3
수입 증가율	6.0	0.6	3.5
실업률(연방 고용청 기준)	5.3	5.4	5.2
고용	1.3	0.8	0.2
소비자물가상승률	6.9	5.9	2.7

자료: 독일 연방 경제기후보호부, "Eckwerte der Frühjahrsprojektion 2023," 2023.4.26., https://www.bmwk.de/Redaktion/DE/Publikationen/Wirtschaft/fruehjahrsprojektion-2023.pdf?__blob=publicationFile&v=6, 검색일자: 2023.10.30.

〈참고 VI-1〉 독일의 2023년 가을 경제 전망

- 2024년도 예산안이 의회에 제출된 이후, 독일 연방 경제기후보호부가 발표한 2023년 가을 경제 전망(2023년 10월)의 주요 내용은 다음과 같음¹¹²⁾
 - (경제성장률) 2023년 가을 경제 전망에 따르면 독일의 경제성장률을 2023년에 -0.4%, 2024년에 1.3%, 2025년에 1.5%로 전망
 - 2023년 봄 전망에 비해 에너지 가격 위기의 여파와 세계 경제의 약세가 독일 경제에 부담을 가중하여 경제회복이 예상보다 지연되고 있다고 평가
 - 2023년과 2024년 경제성장률 전망치를 봄 전망 대비 하향 조정

- (물가) 독일의 소비자물가상승률은 2023년에 6.1%, 2024년에 2.6%, 2025년에 2.0%로 점차 하락할 전망
 - 봄 전망 대비 전망치를 2023년은 소폭 상향 조정, 2024년은 하향 조정함
- (노동시장) 단기적인 경기침체에도 불구하고 노동시장은 여전히 강건(robust)하다고 평가

〈표 VI-2〉 독일의 2023년 가을 경제 전망 주요 수치

(단위: 전년 대비 % 변화, %)

구분	2022년	2023년	2024년	2025년
실질GDP 성장률	1.8	-0.4	1.3	1.5
가계최종소비	3.9	-0.5	1.8	1.7
정부최종소비	1.6	-2.2	1.3	1.1
총고정자본형성	0.1	0.4	0.4	2.0
설비	4.0	3.8	2.9	3.3
건설	-1.8	-1.3	-1.7	1.1
기타	-0.7	0.0	2.6	2.5
내수	3.2	-0.6	1.5	1.6
수출 증가율	3.3	-1.1	1.8	3.3
수입 증가율	6.6	-1.5	2.4	3.6
실업률(연방 고용청 기준)	5.3	5.7	5.7	5.5
고용	1.4	0.7	0.3	0.2
소비자물가상승률	6.9	6.1	2.6	2.0

자료: 독일 연방 경제기후보호부, "Eckwerte der Herbstprojektion 2023," 2023.10.11., https://www.bmwk.de/Redaktion/DE/Downloads/H/231011-eckwerte-der-herbstprojektion-2023.pdf?__blob=publicationFile&v=3, 검색일자: 2023.10.30.

112) 독일 연방 경제기후보호부, "Habeck stellt Herbstprojektion der Bundesregierung vor," 2023.10.11., <https://www.bmwk.de/Redaktion/DE/Pressemitteilungen/2023/10/20231011-habeck-stellt-herbstprojektion-vor.html>, 검색일자: 2023.10.30.

나. 재정 전망

- (연방 예산) 전망 기간 내 모든 연도의 재정지출 규모가 2023년보다 낮을 것으로 전망되며, 부채제동장치 규정의 한도를 준수하기 위해 신규차입을 대폭 축소할 예정
 - (재정지출) 2024년 연방 예산 총지출은 4,457억유로로 이는 전년 대비 6.4% 감소한 규모이고 위기 이전인 2019년보다 25% 높은 수준임
 - 2025~2027년에 재정지출이 증가 추세를 보일 전망이나 2023년 재정지출 수준을 하회할 전망
 - 투자지출은 2024년에 542억유로로 전망되어 위기 이전인 2019년에 비해 총지출 대비 투자 비율이 10%에서 12%로 상승함
 - 재정계획 기간 투자는 높은 수준에서 안정적으로 유지될 예정
 - 연방정부의 이자지출은 변화된 금리 여건과 그동안 증가한 채무 수준을 고려 시 2024년과 2025년에 각각 369억유로로 전망되고 이후 전망 기간에 점차 늘어날 전망
 - (조세수입) 2024년 조세수입은 3,753억유로로 전년 대비 4.8% 증가할 전망이고 전망 기간 계속 상승 추세가 나타날 전망
 - (신규차입) 신규차입은 2024년에 166억유로로 전년 대비 약 290억유로 감소하고, 향후 전망 기간 추가로 감소해 2027년에 150억유로를 기록할 전망
 - 독일은 2020~2022년에 예외 규정을 적용했던 부채제동장치 규정을 2023년부터 다시 준수할 예정임

〈표 VI-3〉 독일의 2024회계연도 예산안 및 중기재정계획 지출 및 수입

(단위: 억유로, %)

구분	실적	목표	예산안	중기재정계획		
	2022년	2023년	2024년	2025년	2026년	2027년
재정지출	4,807	4,763	4,457	4,518	4,603	4,672
전년 대비 증감률(%)	-13.6	-0.9	-6.4	1.4	1.9	1.5
재정수입	4,807	4,763	4,457	4,518	4,603	4,672
조세수입	3,372	3,581	3,753	3,946	4,091	4,213
신규차입	1,154	456	166	160	154	150
참고: 투자지출	462	715	542	602	591	572

주: 재정수입 중 조세수입, 신규차입 이외의 항목은 중기의 연도별 금액이 제시되지 않음
 자료: 독일 연방재무부, *Finanzbericht 2024*, 2023, p.12, Tabelle 3

□ (일반정부(마스트리히트 기준) 재정¹¹³) GDP 대비 일반정부 재정수지와 채무 비율은 2023년 이후 전망 기간 개선될 전망

- (일반정부 재정수지) 독일의 GDP 대비 일반정부 재정적자는 2023년에 4.25%에서 2024년에 1.75%로 감소할 전망
 - 2026년까지 GDP 대비 일반정부 재정적자 비율은 약 0.75%로 하락할 전망
- (일반정부 구조적 재정수지) 독일의 GDP 대비 구조적 재정적자는 2023년에 3.25%로 전망되며 2026년까지 0.75%로 개선될 전망
 - 이는 GDP의 0.75%에 해당하는 연평균 구조적 재정적자 감소에 해당
- (일반정부 채무) GDP 대비 일반정부 채무 비율은 2023년에 약 67.75%로 전년 보다 상승한 후, 2024년 66.5%, 2025년 66.25%, 2026년 65.5%로 점차 감소할 전망
 - 2023년에 GDP 대비 일반정부 채무 비율이 전년 대비 증가한 것은 러시아-우크라이나 전쟁으로 촉발된 에너지 위기에 대응하기 위한 조치에 기인

113) 이하 내용은 독일 연방 재무부의 *Finanzbericht 2024* 보고서 내용의 일부이며, 이는 '2023 독일 안정화프로그램'(2023년 4월 채택)의 전망을 바탕으로 함. 2024년 예산안과 이후 업데이트된 주요 변화를 반영한 '2024년 독일 재정계획안(Deutsche Haushaltsplanung 2024)'의 일반정부 재정수지 및 채무 전망(〈참고 VI-2〉)과는 차이가 있음

- 경제안정화기금(에너지)을 제외할 경우 채무 비율은 2023년에 64.75%, 2026년에 62.25%로 하락

〈표 VI-4〉 독일의 일반정부 재정수지 및 채무 전망

(단위: GDP 대비 %)

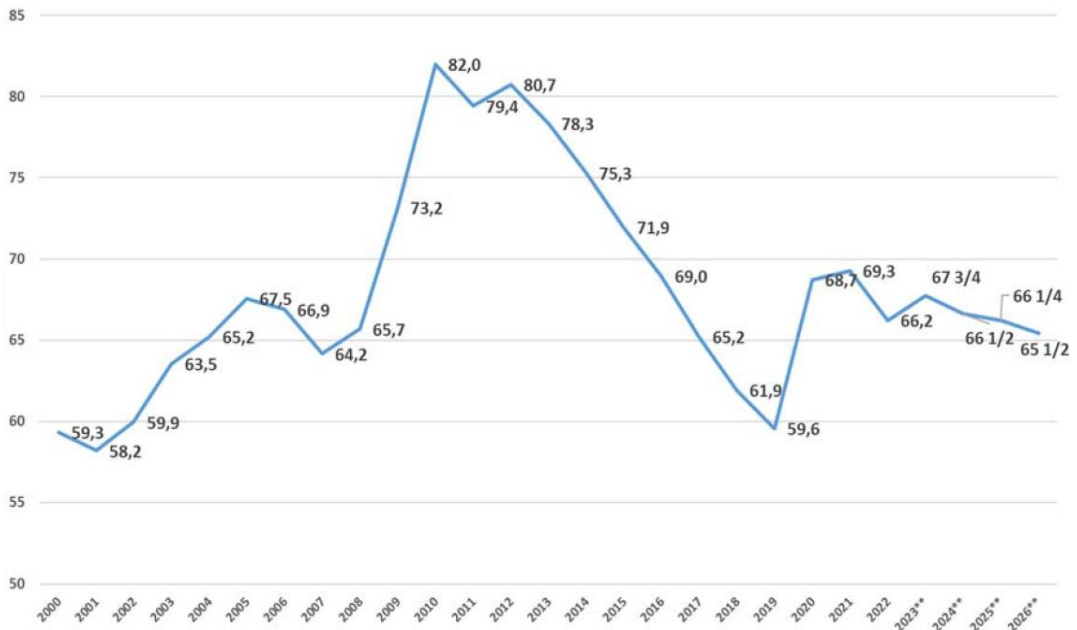
구분	2022년	2023년	2024년	2025년	2026년
일반정부 재정수지	-2.6	-4.25	-1.75	-0.75	-0.75
일반정부 구조적 재정수지	-1.8	-3.25	-1.50	-0.75	-0.75
일반정부 채무	66.3	67.75	66.5	66.25	65.50

주: 0.25%p를 기준으로 반올림

자료: 독일 연방 재무부, *German Stability Programme 2023*, 2023, p.41, Table 5; p.43, Table 8

[그림 VI-1] 독일의 일반정부 채무 추이

(단위: GDP 대비 %)



주: 1. 마스트리히트 기준 채무

2. 2023년 5월 독일 안정화위원회 전망치 기준

자료: 독일 연방 재무부, "Zusätzliche Informationen zum Regierungsentwurf für den Bundeshaushalt 2024," 2023.7.5., https://www.bundesfinanzministerium.de/Content/DE/Downloads/Oeffentliche-Finanzen/Bundeshaushalt/kabinetttvorlage-regierungsentwurf-2024.pdf?__blob=publicationFile&v=3, 검색일자: 2023.10.30.

〈참고 VI-2〉 ‘2024년 독일 재정계획안(Deutsche Haushaltsplanung 2024)’의 재정 전망¹¹⁴⁾

- 2023년 10월에 독일 연방 재무부가 EU 집행위원회에 제출한 ‘2024년 독일 재정 계획안(Deutsche Haushaltsplanung 2024)¹¹⁵⁾’의 주요 재정 전망은 아래와 같음
- (일반정부 재정수지) GDP 대비 일반정부 재정적자가 2023년은 전년과 동일한 2.5%, 2024년은 전년 대비 개선된 2.0%로 예상되며 이후에도 적자가 감소하여 2027년에 1.25%를 기록할 전망
 - 에너지 가격 상승의 영향을 완화하기 위한 정책에 소요되는 경제안정화기금(에너지) 지출이 당초 예상보다 감소해 2023년 재정적자 전망은 지난 4월 안정화 보고서 전망치(4.25%) 대비 크게 개선
 - 2024년 재정적자는 4월 전망치 대비 다소 상향 조정
 - (일반정부 구조적 재정수지) GDP 대비 구조적 재정적자는 2023년에 약 2%로 전년 대비 다소 악화되지만, 2024년에 1.75%로 개선되어 이후에도 꾸준히 적자 폭이 감소할 전망
 - (일반정부 채무) GDP 대비 일반정부 채무 비율은 독일의 재정정상화가 반영되어 2022년에 66.1%에서 2023년에 65.25%, 2024년에 64.75%로 감소 후 거의 평탄하게 유지될 전망
 - 모든 전망 기간의 채무 비율이 4월 전망치보다 하향 조정됨

〈표 VI-5〉 2024년 독일 재정계획안의 재정 전망

(단위: GDP 대비 %)

구분	2022년	2023년	2024년	2025년	2026년	2027년
일반정부 재정수지	-2.5	-2.5	-2.0	-1.5	-1.25	-1.25
일반정부 구조적 재정수지	-1.8	-2.0	-1.75	-1.5	-1.25	-1.25
일반정부 채무	66.1	65.25	64.75	64.75	64.75	64.25

주: 0.25%p를 기준으로 반올림

자료: 독일 연방 재무부, *Deutsche Haushaltsplanung 2024*, 2023.10.16., p.4, table 1, https://www.bundesfinanzministerium.de/Content/DE/Downloads/Broschueren_Bestellservice/deutsche-haushaltsplanung-2024.html, 검색일자: 2023.10.30.

114) 독일 연방 재무부, *German Draft Budgetary Plan 2024*, 2023.10.; 한국조세재정연구원, 『재정동향』, 2023년 10월호, 2023. 참고

115) 연방정부의 2024년 예산안과 2027년까지의 중기재정계획안을 바탕으로 최근까지 업데이트된 주요 변화와 계획을 반영

2 재정 기초 및 정책 방향

- (정책 여건) 러시아-우크라이나 전쟁의 영향으로 인한 부담이 계속되고 고물가 및 고금리가 지속되는 상황에서 독일은 기후변화, 디지털화, 인구통계적 변화 등 도전 과제에도 직면
- (정책 방향) 책임 있고 미래지향적인 재정정책을 위해 지출 우선순위를 설정하고 투자를 강화할 예정
 - (지속가능한 공공재정 보장) 독일 정부는 재정정상화를 위해 중기재정계획 기간 기본법에 규정된 부채제동장치(Debt brake)의 차입 한도를 준수할 예정
 - 신규차입은 2023년 456억유로에서 2024년에는 166억유로로 대폭 축소
 - 이를 위해 재정계획 기간의 연간 지출은 2023년 회계연도보다 낮은 수준이 될 전망
 - 예산안의 우선순위 설정을 위해 연방 예산의 모든 지출을 점검하여 절감 예산을 활용하고 과소 지출이 나타났던 예산은 축소함
 - 각 부처(국방부는 제외)는 2024년과 2025년에 연간 약 35억유로의 예산 절감을 통해 부채제동장치 규정 준수에 기여
 - 2025년부터 예상 수입과 지출 간 격차를 축소하기 위해 연간 약 50억유로 규모의 재정 조치가 필요하므로 향후에도 지출 검토를 추진
 - 연방 예산의 사회 지출 부담 확대, 2028년부터 위기 기간 발생한 차입금 상환, 연방군 강화 등을 위한 재정 부담 예상 규모가 상당할 전망
 - (지출 우선순위 설정) 정부는 안보 및 국방 강화, 사회적 결속력 제고, 에너지 공급 보장 및 기후중립 경제로의 전환 추진 등을 우선순위로 설정
 - (평화 및 안정 보장) 정부는 대외 안보와 국방 분야를 강화하고 2024년 예산안, 중기재정계획, 연방군 특별기금 등을 통해 2024년부터 NATO 방위비 목표(GDP 대비 2%)에 기여하는 한편 개발 협력 등 국제적 책임도 이행

- (사회적 결속력 제고) 사회적 통합을 촉진하기 위한 연합 정부의 주요 프로젝트에 2027년까지 자금을 확보
 - 시민수당 도입과 주거복지 개혁은 사회 통합 촉진, 가족 친화적인 주거 보장을 위한 핵심 사업임
 - 다양한 가족수당을 통합하고 신청을 간소화하기 위해 ‘아동 기초생활보장’을 시행하고, 빈곤 위험 아동 지원을 강화하며, 새로운 가족수당에 2025년부터 연간 20억유로의 자금을 투입할 계획
 - 또한 중기재정계획 기간 교육 기회 개선 프로그램(Startchancen-Programm)¹¹⁶⁾에 35억유로를 배정
 - (에너지 공급 위기 방지 및 전환) 에너지 공급 확보 및 구조 조정을 위해 대규모 자금 배정
 - LNG 터미널 건설은 에너지 공급 의존도 완화에 기여할 것임
 - 에너지 및 기후 정책 목표 달성을 지원하는 기후변화기금 투자를 통해 에너지 효율적 건물 개보수, 산업의 탈탄소화, 전기차, 충전 인프라 및 신재생에너지 확대 등을 핵심 과제로 추진
 - 기후변화기금을 통해 반도체 관련 지원도 가능하도록 기금의 용도를 확대
 - (투자 강화) 투자지출은 매우 높은 수준을 유지하고 있으며, 이를 통해 특히 디지털화, 모빌리티, 교육 및 연구 분야 등에 필요한 투자를 계획
 - 2024년에 계획된 투자지출은 총 542억유로 수준으로 위기 이전(2019년 381억유로)에 비해 대폭 증가
 - 2024~2027년의 투자지출은 이전 계획 대비 약 232억유로 추가될 예정
- 린드너 재무장관은 지난 위기 기간 재정지출과 채무가 증가했지만, 이후에는 재정을 정상화하고 있으며 증세 없이 부채제동장치 규정을 준수하고 투자를 강화할 것이라고 강조¹¹⁷⁾

116) 취약 계층 비중이 높은 학교에 특별 지원, 추가 사회 복지사 배정 등을 통해 취약 계층 학생들에게 더 나은 교육 기회를 지원

- 린드너 재무장관은 2024년 예산안에 대해 재정 상황의 현실을 고려해 예산안을 채택했으며, 이는 위기 모드와 확장적 재정의 종식을 의미한다고 밝힘
 - 이는 헌법적 요구 사항일 뿐만 아니라 경제적으로 필요한 사항이며 미래 세대에 대한 책임이라고 부연
- 예산안을 통해 성장과 번영 강화, 안보 강화, 교육 개선, 지속가능한 기후 보호, 디지털화 가속화를 위한 대규모 투자 계획과 명확한 정책 우선순위를 설정하고 있다고 설명
- 재정건전화를 위해 기존 지출 및 우선순위에 대한 비판적인 검토가 계속 필요하다고 강조

3 수입 및 지출 규모 전망

가. 수입 전망

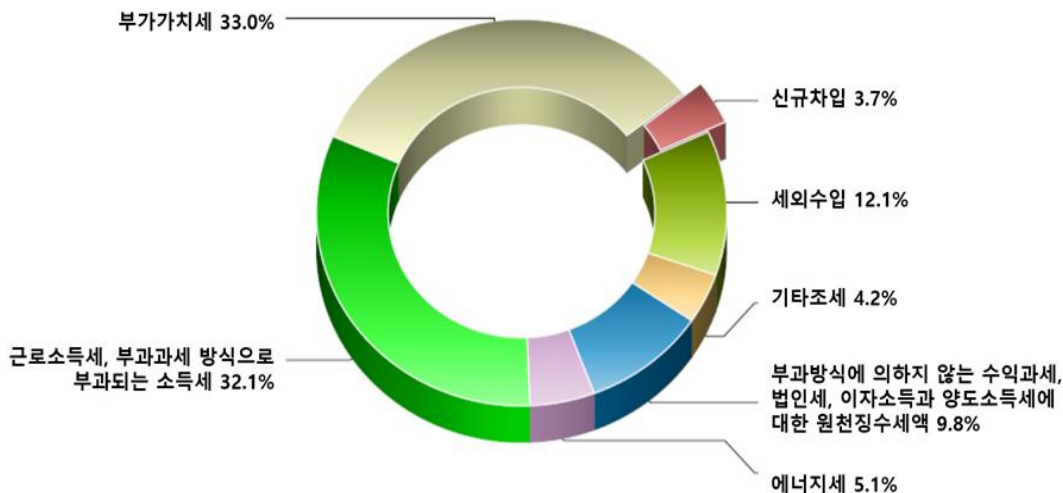
- 2024년 연방정부 총수입은 4,457억유로로 전망되며 이 중 조세수입이 84%로 가장 큰 비중을 차지
 - (조세수입) 2024년 조세수입은 3,753억유로로 전년 대비 4.8% 증가할 전망
 - 2024년 근로소득세는 1,095억유로로 전년 대비 6.9% 증가, 부가가치세는 1,534억유로로 7.1% 증가할 전망
 - 부과과세 방식에 의하지 않는 수익과세는 172억유로로 전년 대비 6.5% 감소할 전망
 - (세외수입) 2024년 세외수입은 538억유로 추산되며 EU 경제 회복 및 복원력 강화 프로그램의 보조금 수입, 코로나19 긴급 지원 상황, 경제활동 및 투자 수익 등이 포함

117) 독일 연방 재무부, "Federal Cabinet adopts 2024 federal budget - Prioritising spending, boosting investment," 2023.7.5., <https://www.bundesregierung.de/breg-en/news/cabinet-federal-budget-2024-2200642>, 검색일자: 2023.10.30.

- (신규차입) 2024년 신규차입은 166억유로로 전망되며, 이는 전년(456억유로) 대비 약 63.6% 감소한 규모임

[그림 VI-2] 2024년 독일 연방정부 재정수입 구조

(단위: %)



자료: 독일 연방 재무부, *Finanzbericht 2024*, 2023, p.67, Abbildung 10

<표 VI-6> 2023~2027년 독일 연방정부 조세수입 및 신규차입 계획

(단위: 억유로)

구분	2023년	2024년	2025년	2026년	2027년
근로소득세 (Lohnsteuer)	1,024	1,095	1,174	1,239	1,294
부과과세 방식으로 부과되는 소득세 (veranlagter Einkommensteuer)	332	333	354	374	391
부과과세 방식에 의하지 않는 수익과세 (nicht veranlagten Steuern vom Ertrag)	184	172	175	177	179
이자소득과 양도소득세에 대한 원천징수 (Bundesanteil an der Abgeltungsteuer auf Zins- und Veräußerungserträge)	28	28	29	30	30
법인세 (Körperschaftsteuer)	233	239	254	267	275
부가가치세 (Steuern vom Umsatz)	1,432	1,534	1,603	1,646	1,690
영업세 이전금액 (Gewerbesteuerumlage)	26	27	29	30	31

〈표 VI-6〉의 계속

구분	2023년	2024년	2025년	2026년	2027년
연방세 (Bundessteuern)	1,014	1,041	1,053	1,056	1,064
EU 기금 (EU-Finanzierung)	-340	-353	-375	-385	-391
지방분권기금 (Regionalisierungsmittel)	-124	-132	-131	-119	-123
보충교부금 (Ergänzungszuweisungen (LFA))	-111	-113	-120	-125	-129
자동차세 손실보전금 (Kompensation Kfz-Steuer)	-90	-90	-90	-90	-90
재정안정보조금 (Konsolidierungshilfen/Sanierungshilfen)	-8	-8	-8	-8	-8
세법개정에 따른 세수변화 및 현재 세입 추세에 따른 조정분	-19	-20	0	0	0
총 조세수입 (Steuereinnahmen)	3,580	3,753	3,946	4,091	4,213
신규차입 (Nettokreditaufnahme)	456	166	160	154	150

자료: 독일 연방 재무부, *Finanzbericht 2024*, 2023, p.77, Tabelle 14; p.80, Tabelle 16

〈참고 VI-3〉 독일의 2023년 세수추계¹¹⁸⁾ 결과

- 2024년 예산안 조세수입 전망의 기초가 되는 제164차 세수추계(2023.5.)¹¹⁹⁾에 따르면 독일의 총세입은 2023년에 9,206억유로, 2024년에 9,622억유로로 전년 대비 각각 2.8%, 4.5% 증가할 전망
 - 이 중 연방정부 세입은 2023년에 3,599억유로, 2024년에 3,773억유로로 전년 대비 각각 6.7%, 4.8% 증가할 전망
- 예산안 의회 제출 이후에 발표된 제165차 세수추계(2023.10.)에 따르면 독일의 총세입은 2023년에 9,161억유로, 2024년에 9,641억유로로 전년 대비 각각 2.3%, 5.2% 증가할 전망

118) 독일 연방 재무부, "Lindner: Es ergeben sich keine neuen Verteilungsspielräume," 2023.10.26., <https://www.bundesfinanzministerium.de/Content/DE/Pressemitteilungen/Finanzpolitik/2023/10/2023-10-26-ergebnisse-der-165-steuerschaetzung.html>, 검색일자: 2023.10.30.

- 이러한 전망은 직전 추계(2023.5.) 대비 2023년 전망치는 45억유로 하향 조정, 2024년 전망치는 19억유로 상향 조정된 것임
- 또한 연방정부 세입은 2023년에 3,563억유로, 2024년에 3,812억유로로 전년 대비 각각 5.7%, 7.0% 증가할 전망

〈표 VI-7〉 2023년 제165차 세수추계(2023.10.) 결과

(단위: 십억유로, %)

구분		실적	전망					
		2022년	2023년	2024년	2025년	2026년	2027년	2028년
연방정부	2023년 5월 추계	337.2	359.9	377.3	394.6	409.1	421.3	-
	2023년 10월 추계	337.2	356.3	381.2	399.9	408.8	422.5	437.2
주정부	2023년 5월 추계	384.5	380.7	398.2	417.2	431.8	445.8	-
	2023년 10월 추계	384.5	383.4	399.9	419.6	434.5	449.4	465.5
지방자치단체	2023년 5월 추계	135.4	139.1	144.4	152.9	159.8	165.0	-
	2023년 10월 추계	135.4	139.3	145.9	154.6	161.4	166.9	172.3
EU ¹⁾	2023년 5월 추계	38.6	40.8	42.2	44.5	45.6	46.3	-
	2023년 10월 추계	38.6	37.1	37.2	42.9	49.9	49.5	49.0
총세입	2023년 5월 추계	895.7	920.6	962.2	1,099.3	1,046.2	1,078.5	-
	2023년 10월 추계	895.7	916.1	964.1	1,017.1	1,054.5	1,088.3	1,124.0

주: 1) 관세 및 부가가치세 일정분 등

자료: 독일 연방 재무부, Ergebnisse der 165 Steuerschätzung- Anlage 1, 2023.10.26., https://www.bundesfinanzministerium.de/Content/DE/Downloads/Steuern/ergebnis-sitzung-arbeitskreis-165-steuerschaetzung-01.pdf?__blob=publicationFile&v=4, 검색일자: 2023.10.30.
 독일 연방 재무부, Ergebnisse der 165 Steuerschätzung- Anlage 2, 2023.10.26., https://www.bundesfinanzministerium.de/Content/DE/Downloads/Steuern/ergebnis-sitzung-arbeitskreis-165-steuerschaetzung-02.pdf?__blob=publicationFile&v=4, 검색일자: 2023.10.30.

119) 독일은 재무부를 비롯해 연방 경제기후보호부, 5개 경제연구소, 연방 통계청, 연방 중앙은행, 거시경제자문위원회, 주 정부 재무부, 지방자치단체 연합회가 참여하는 세수추계 위원회가 세수추계를 담당하며 연 2회 추계 결과를 발표

나. 지출 전망

- (총지출) 독일 정부 예산안의 2024년 연방 예산 총지출은 전년 대비 6.4% 감소한 4,457억유로로 편성되었으며 2025~2027년의 총지출은 매년 점차 증가할 전망
- (사회보장) 코로나19의 영향으로 이전에 급등했던 사회보장 관련 지출이 2023년 (2,142억유로)에는 전년 대비 감소했으나, 2024년에 2,135억유로로 전년과 거의 비슷하게 유지되고 2025년부터 2027년까지 이전 추세처럼 꾸준히 증가할 전망
 - (연금보험) 2024년 연금보험 예산에 1,172억유로를 배정
 - 연금 기여율¹²⁰⁾은 2026년까지 18.6%로 유지되다가 2027년에 19.1%로 상향 조정
 - (노동) 2024년 노동 분야의 연방 지출은 436억유로로 추산
 - 경제 전망이 악화될 것으로 가정되어 실업급여(SGBII) 수급자 수 증가와 에너지 가격 상승이 관련 지출 증가로 이어짐
 - 2024년 시민수당과 해당 수급자에 대한 주거 및 난방비 지원에 340억유로, 구직자 관련 고용 서비스에 92.5억유로, 난민의 노동시장 편입 지원 관련 언어 지원에 3.1억유로 지원
 - (가족) 2024년 가족노인여성청소년부의 예산은 134억유로로 전망
 - 2024년 부모수당에 80억유로, 아동수당 22억유로, 양육비 선급지원에 12억유로 배정
 - 초등학생 종일 교육 및 돌봄을 위해 2028년까지 특별자금을 편성해 지방정부 교육 인프라 확대 등에 총 35억유로의 재정지원을 제공
 - 돌봄 서비스 개선을 위한 법의 일환으로 2024년에 약 20억유로의 추가 자금을 주 정부에 제공
 - (주택) 2024년 연방 예산에서 총 24.2억유로를 주택수당 지급에 배정
 - 또한 사회주택 관련 재정 지원에 31.5억유로를 배정

120) 총임금 대비 기여액

- (국방) 2024년 국방부에 계획된 지출은 518억유로이고 독일 연방군 특별기금에도 2024년에 192억유로를 배정
 - 기존 재정계획과 비교해 2024~2027년 국방 예산은 약 73억유로 늘어날 예정
 - 러시아-우크라이나 전쟁 상황에서 독일과 동맹국의 안보와 국방을 강화하는 것이 목표

- (경제 및 에너지) 2024년 경제기후보호부의 예산은 110억유로로 전망¹²¹⁾
 - 신재생에너지 기반의 에너지 공급, 효율적인 에너지 저장 및 연결, 건물·산업 부문의 효율적 에너지 사용을 위한 기술 지원 등을 위해 2023~2027년에 총 27.5억유로의 자금 지원
 - 2024년에 독일의 가스 공급을 보장하기 위해 부유식 천연가스 저장 설비에 약 12억유로를 배정
 - 2024년에 국제 기후보호 이니셔티브(기후 및 생물다양성 보호를 위한 국제적 조치에 자금 조달) 관련 6.85억유로 배정
 - 기후중립적 항공 분야 연구 등 2023~2027년 기간에 연방 항공 연구개발 프로그램 관련 계획에 16억유로 제공
 - 중소기업 육성을 위해 혁신적인 스타트업을 지원하고 중소기업의 연구 및 혁신과 숙련 인력 확보를 지원
 - 지역경제 발전을 위해 ‘지역경제 구조개선을 위한 공동 과제’의 일환으로 취약 지역에 대한 투자 및 인프라 공급 지원, 협력 등을 추진하며 2024년에 6.79억유로의 자금을 제공

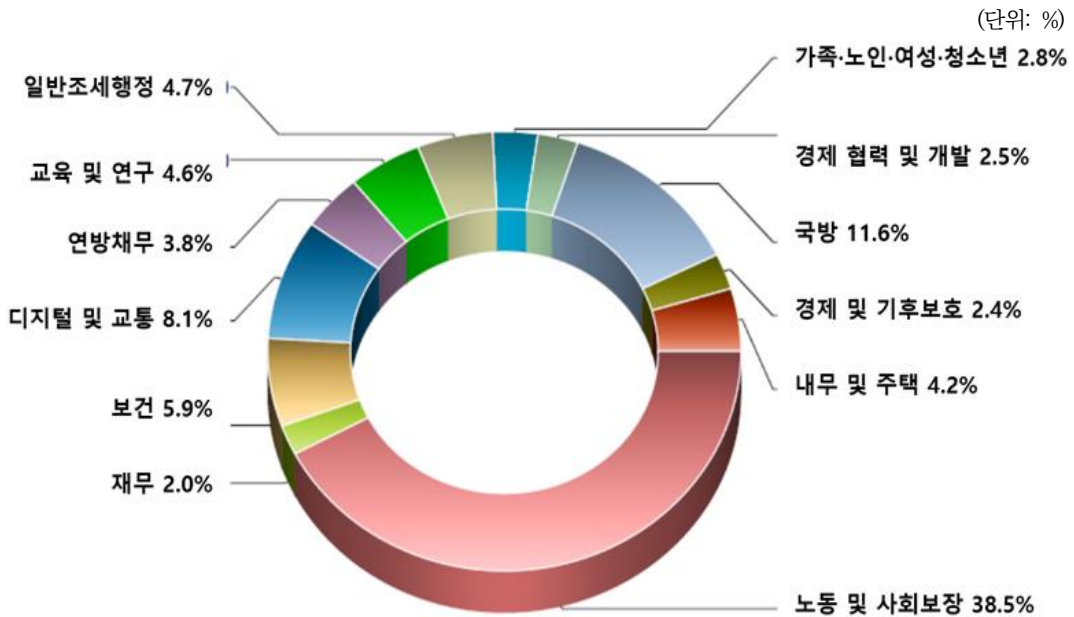
- (교통) 연방정부는 2024년에 도로, 철도, 수로 등 교통 인프라에 약 221억유로를 투자할 계획

121) 독일 연방 경제기후보호부, “BMWK-Etat im Bundeshaushalt 2024,” 2023.7.5., <https://www.bmwk.de/Redaktion/DE/Pressemitteilungen/2023/07/20230705-bmwk-etat-im-bundeshaushalt-2024.html>, 검색일자: 2023.10.30.

- 철도 부문 탄소 배출량을 절감하기 위한 투자와 철도 네트워크 확장 및 전기화에 자금 지원
 - 기후 친화적 교통수단인 자전거와 도보 이동을 장려하기 위해 2027년까지 약 10억 유로 지원
- (교육 및 연구) 연방 교육연구부의 예산은 2024년에 203억유로로 전년보다는 감소하지만 비교적 높은 수준을 유지할 전망
- 숙련 인력 양성, 직업 훈련과 대학 교육 강화, 기존 교육의 디지털화, 취약 아동 및 청소년을 위한 대책, 교육의 형평성 및 다양성 제고 등에 관한 연구 등에 초점을 둘 예정
 - 기술 주권을 확보하기 위해 교육연구부는 인공지능, 소프트웨어 기술, 마이크로 전자공학, 슈퍼 컴퓨팅, 양자 시스템, IT 보안 및 통신 기술, 배터리 기술, 생명공학 등 핵심 기술 연구 및 응용을 장려
 - 대학 및 연구기관 경쟁력 제고를 위한 연구혁신 협약의 자금 지원을 강화해 2030년까지 지원을 매년 증액하고, 2024년에는 78.5억유로를 주요 과학 기관에 지원
 - 지속가능발전 연구개발 전략의 프로그램에 2024년에 8.5억유로 지원, 독일 연구 혁신청(Deutschen Agentur für Transfer und Innovation)에 3.9억유로 지원
 - 2024년에 우주·물질연구 종합지원과 연구 인프라 로드맵의 투자 자금으로 4.23억유로를 배정하는 등 기초과학 연구를 위한 연구 인프라 구축 지원
 - 2024년에 항공우주센터 연구 관련 24억유로 지원
 - 2024년에는 교육 및 훈련 비용 등 연방교육지원법(BAföG)에 따른 지원 예산에 약 20억유로를 배정하고 젊은 과학자 양성 및 여성 과학자를 지원하기 위한 프로그램에도 자금 배정
- (디지털) 고성능 광섬유 네트워크 공급 확대를 위해 2023~2027년에 약 21억유로를 배정하고, 인공지능 전략, 데이터 인프라 개발 등도 지원 예정
- 기가비트 네트워크 확대를 위한 자금으로 2024~2027년에 약 101억유로를 배정

- 14개 부서에 배분된 AI 관련 자금 규모는 2025년까지 약 35억유로이며 연구, 숙련 인력 육성, 데이터, 규제 제도 개선, 국제적 네트워크 등을 지원할 예정
- (보건) 2024년 보건부 예산은 162억유로로 코로나19 관련 자금 소요 감소를 반영해 크게 감소할 전망이며, 2024년부터 장기요양보험에 대한 연방정부 정액 보조금(연간 10억유로) 지원은 중단 예정
- (환경 및 소비자 보호) 환경 정책 관련 연방정부 지출 중 일부를 연방 환경자연보호원 자력안전소비자보호부 예산으로 지출하며, 2024년 해당 부처 예산은 2023년과 비슷한 24억유로로 편성
 - 2024년에 국가 해양 보호 프로그램에 3,500만유로의 자금을 지원하고 연방 자원보호 기금에 1억 8백만유로, 생물 다양성 프로그램에 4,660만유로를 지원
 - 2024년에 방사성 폐기물 최종 저장 프로젝트에 총 7억 1천만유로를 지출할 예정이고, 방사성 폐기물 임시 저장을 위한 지원 비용도 4억 3천만유로로 계획
- (치안 및 이민) 2024년 연방 내무부 예산에서 치안 관련 지출에 약 65억유로가 배정되었고 향후에도 계속 높은 수준을 유지할 전망
 - 연방 경찰 관련 지출에 약 43억유로, 연방 형사청에 약 8억 7,100만유로 지출
 - 난민 및 망명 관련 연방정부 지출은 출신국 이탈 요인 해결, 입국 및 등록, 난민의 생계 보장과 통합에 초점을 두고 있음
- (국제협력) 경제협력개발부의 2024년 예산은 115억유로로 전망
 - 독일의 공적개발원조(ODA)는 GNI 대비 0.83%(2022년 잠정치) 수준으로 목표 기준(0.7%)을 상회하며, 2024년에도 개발원조위원회(DAC) 공여국 중 2위를 유지할 전망

[그림 VI-3] 2024년 독일 예산안의 분야별 지출



자료: 독일 연방 재무부, *Finanzbericht 2024*, 2023, p.17, Abbildung 2

<표 VI-8> 2024년 독일 예산안의 주요 기능별 연방지출 전망

(단위: 백만유로)

구분	목표	예산안	재정계획		
	2023년	2024년	2025년	2026년	2027년
일반공공서비스	108,723	109,944	108,077	108,804	123,996
교육, 과학, 연구 및 문화	33,483	29,019	29,621	29,767	29,997
사회보장, 가족 및 청소년, 노동시장 정책	214,183	213,505	218,829	225,041	231,843
보건, 환경, 스포츠 및 레크리에이션	9,437	5,065	4,980	4,944	4,817
주택, 도시개발 및 지역사회 서비스	3,909	4,014	4,436	4,662	4,998
식품, 농업, 임업	2,134	1,650	1,487	1,602	1,487
에너지 및 수자원 관리, 무역, 서비스	20,979	11,048	13,935	11,868	9,249
교통 및 통신	28,008	31,490	32,166	33,875	33,898
일반재무 등	55,435	39,953	38,221	39,726	26,942
재정지출	476,291	445,688	451,753	460,290	467,226

자료: 독일 연방 재무부, *Finanzbericht 2024*, 2023, pp.226~228

〈표 VI-9〉 2024년 독일 예산안의 부처별 재정지출

(단위: 백만유로, %)

구분	2023년 (목표)	2024년 (예산안)	증감률 (%)
대통령실	44.89	47.36	5.3
연방하원	1,140.62	1,205.68	5.7
연방상원	39.68	38.95	-1.8
총리실	3,895.67	3,709.54	-4.8
외무부	7,475.80	6,155.69	-17.7
내무부	13,092.06	12,902.61	-1.4
법무부	1,006.09	1,025.00	1.9
재무부	9,669.50	9,699.79	0.3
경제기후보호부	14,567.71	10,995.25	-24.5
식품농업부	7,249.64	6,830.00	-5.8
노동사회부	166,229.39	171,673.50	3.3
디지털교통부	35,579.42	38,701.28	8.8
국방부	50,117.45	51,800.00	3.4
보건부	24,483.49	16,220.50	-33.7
환경, 자연보호, 원자력안전, 소비자보호부	2,449.69	2,400.00	-2.0
가족노인여성청소년부	13,569.26	13,351.44	-1.6
헌법재판소	40.47	41.31	2.1
감사원	186.96	191.81	2.6
정보보호 및 자유를 위한 연방위원회	45.70	45.40	-0.7
독립통제위원회	16.39	11.00	-32.9
경제협력개발부	12,156.84	11,515.50	-5.3
주택도시개발건설부	7,334.34	6,962.05	-5.1
교육연구부	21,462.75	20,300.14	-5.4
연방채무	42,178.99	38,930.77	-7.7
일반재무관리	42,257.89	20,933.29	-50.5
재정지출	476,290.76	445,687.86	-6.4

자료: 독일 연방 재무부, *Finanzbericht 2024*, 2023, pp.91~92

4 지출 계획의 주요 이슈

가. 주요 투자 정책

- (총 투자지출) 2024년 연방 예산의 투자지출은 약 542억유로로 높은 수준을 유지할 것으로 보이며, 향후 재정계획 기간의 투자지출은 최대 약 600억유로로 늘어날 전망
 - 2024년 투자지출 규모는 전년도 투자지출보다 낮지만 이는 전년도 금액에 세대 자본¹²²⁾에 대한 대출(100억유로), IMF RST(Resilience and Sustainability Trust)에 대한 대출(63억유로), 법정 건강보험에 대한 건강기금 대출(10억유로) 등 특별 효과가 포함된 점을 고려해야 함
 - 특별 효과를 고려해 조정된 전년도 목표 규모는 542억유로임
 - 2024년에 제3자 투자 프로젝트를 위한 연방 재정 지원에 451억유로(공공부문 67억유로, 기타부문 383억유로), 자본투자는 92억유로로 배정
 - 2024년에 디지털 인프라 특별기금 폐지, 기후변화기금으로의 비용 이전 등으로 추가적인 특별 효과가 발생할 전망

〈표 VI-10〉 독일 연방정부 투자지출(2022~2027년)

(단위: 억유로)

구분	실적	목표	예산안	중기재정계획		
	2022년	2023년	2024년	2025년	2026년	2027년
투자지출	462	715	542	602	591	572
자본투자	65	81	92	119	99	103
재정지원	397	634	451	484	491	469
공공부문 재정지원	58	76	67	64	69	74
기타부문 재정지원	338	558	383	419	422	394

자료: 독일 연방 재무부, *Finanzbericht 2024*, 2023, p.62, Tabelle 11

122) 법정 연금 기여율을 장기에 안정화하기 위해 자본시장에서의 투자를 통해 법정 연금의 자금을 일부 조달

- (주요 분야별 투자지출) 연방정부의 투자지출은 교통 인프라, 주택, 교육 및 연구, 디지털화, 기후보호 및 국제 개발 지원 등에 초점을 두고 있으며 연방정부의 특별기금을 통해서도 추가 투자가 이루어질 예정
- (교통) 연방 고속도로(85억유로), 철도(120억유로), 수로(14억유로)에 대한 투자와 지방의 교통 여건 개선(10억유로) 등이 포함된 교통 인프라 투자는 2024년의 가장 큰 투자지출 영역 중 하나임
 - (경제협력) 연방 경제협력개발부의 투자지출은 2024년에 약 72억유로 수준
 - (주택 및 도시개발) 2024년 사회주택 연방 보조금에 31억 5천만유로의 지출을 계획했고 도시개발 촉진을 위한 지출에 10억유로, 지자체 스포츠, 청소년, 문화 분야 시설 개선을 위한 자금 조달에 2억 4천만유로 등 지원
 - (교육·연구) 2024년에 유럽 우주국(ESA)에 10억 4천만유로, 대학의 연구 건물·대규모 장비 및 고성능 컴퓨팅 지원에 3억 1,675만유로, 우수 대학 육성전략에 4억유로, 교육 및 강의 개선을 위한 미래 협약에 20억 5천만유로 지원
 - (환경) 독일 기본법에 따르면 환경보호 관련 공공투자는 주 정부 및 지방자치단체의 소관이므로 연방정부 지출은 전체 환경보호 분야 지출 중 일부에 해당
 - 2024년 방사성 폐기물 최종 저장 관련 7억 1천만유로, 방사성 폐기물 임시 저장 비용 관련 4억 3천만유로 등 지원
 - (지역경제 발전) 2024년 지역경제 구조개선을 위한 공동 과제(Verbesserung der regionalen Wirtschaftsstruktur(GRW))의 일환으로 6억 7,900만유로 배정
 - 동독 정유 공장 부지 및 항만 개선을 위해 GRW 특별 프로그램의 일환으로 2,450만유로 투자 예정

나. 주요 특별기금의 재정계획

1) 기후변화기금

- 2023년 8월, 독일 연방 내각은 기후변화기금의 2024년도 재정계획안과 중기계획안을 채택
 - (개요) 기후변화기금은 기후보호 목표 달성을 위한 조치를 촉진하기 위해 추가 프로그램 지출을 지원하는 특별기금임
 - 건물의 에너지 효율화, 산업의 탈탄소화, 신재생에너지, 전기차 및 충전 인프라 확대 등에 초점을 두고 있음
 - 반도체 분야 발전과 수소경제 발전에도 자금을 지원할 예정
 - (계획) 기후변화기금의 지출 규모는 2024~2027년 동안 총 2,118억유로가 될 전망
 - (수입) 2024년 기후변화기금은 유럽 및 국내 배출권 거래를 통한 자체 수입 191억유로, 초과 수입¹²³⁾ 93억유로, 적립금 707억유로 등을 통해 조달
 - (지출) 2024년 기후변화기금 계획의 프로그램 지출 규모는 576억유로(전년 대비 216억유로 증가) 수준
 - 기후 친화적 건물 신축 및 개축, 재생에너지법 자금 조달, 전기차 및 충전 인프라 확대, 철도 인프라 개선 등에 투자 예정

〈표 VI-11〉 2023~2027년 독일 기후변화기금의 재정계획

(단위: 십억유로)

구분	2023년	2024년	2025년	2026년	2027년
수입	100.8	99.1	70.4	47.8	39.9
ETS 배출권 거래 관련 수입	7.3	8.2	10.7	12.9	12.8
국내 탄소 가격 책정 관련 수입	8.6	10.9	12.9	16.4	21.9
초과 수입	6.0	9.3	5.2	5.2	5.2
적립금 인출	78.9	70.7	41.5	13.4	0
지출	100.8	99.1	70.4	47.8	39.9
프로그램 지출	36.0	57.6	57.0	49.7	47.5
적립금 배정	64.8	41.5	13.4	0	0
통합 과소 지출	0	0	0	-1.9	-7.6

자료: 독일 연방 재무부, *Finanzbericht 2024*, 2023, p.52, Tabelle 8. 일부 발췌

123) 2023년의 예상 초과 수입과 과소 지출로 발생

〈표 VI-12〉 독일 기후변화기금의 주요 프로그램 지출 계획

(단위: 십억유로)

주요 정책	규모
건물 부문(신축 및 개축)	18.9
재생에너지법(EEG) 관련 자금 조달	12.6
충전 인프라 확장을 포함한 전기차 발전	4.7
철도 인프라 투자	4.0
반도체 생산 촉진 및 개발	4.0
수소 산업 발전 지원	3.8
에너지 집약적 기업 지원(전기 요금 보상)	2.6

자료: 독일 연방 재무부, *Finanzbericht 2024*, 2023, p.52.를 참고하여 저자 작성

- (기금 목적 변경) 기후변화기금에 반도체 분야 지원 자금이 포함됨에 따라 기금의 목적이 확대됨
 - 이 외에도 연합 정부의 결정(2023년 3월)에 따라 Deutsche Bahn(독일 철도회사)의 투자 수요 충당을 위해 연방 예산의 115억유로 외에 기후변화기금에서 2027년 까지 125억유로를 추가로 제공 예정
- 2023년 11월, 독일 연방 헌법재판소가 2021회계연도 제2차 추경예산법 관련 판결에서 기후변화기금(구 기후에너지기금)으로의 자금 이전(600억유로)을 위헌으로 결정함에 따라 향후 기후변화기금의 재정계획안이 수정될 수 있음¹²⁴⁾

2) 연방군 특별기금

- (개요) 러시아의 우크라이나 침략으로 인해 변화된 유럽의 안보 상황에 대처하기 위해 독일 연방정부는 연방 예산 외에 최대 1,000억유로의 연방군 특별기금을 2022년에 설립하였음
 - 기금은 국방 예산을 지원하며 특히 복잡한 다년도 군비 프로젝트의 연방군 장비 등을 위한 자금 조달에 활용

124) 독일 연방정부, "Regierung wird Urteil genau beachten," 2023.11.15., <https://www.bundesregierung.de/breg-de/aktuelles/urteil-zum-nachtragshaushalt-2240768>, 검색일자: 2023.11.17.

- (계획) 2024년 연방군 특별기금은 약 192억유로의 지출을 계획하고 있음
 - 푸마 장갑차, Klasse 126 호위함, Klasse 130 초계함, F-35 및 유로파이터 무기 체계, Iris-T 활용 지상 대공 방어, 위성통신, 개인 장비 및 탄약 등에 지출 예정

3) 경제안정화기금

- (개요) 경제안정화기금은 코로나19 팬데믹의 경제적 영향을 완화하기 위해 2020년에 설립 후 기한이 만료(2022년 6월)되었으나, 독일 정부가 러시아-우크라이나 전쟁으로 인한 에너지 가격 상승의 영향을 완화하기 위해 이를 2022년에 재 활성화하고 자금을 배정
 - 자금 조달을 위해 약 2,000억유로의 차입이 가능하도록 승인한 바 있음
- (계획) 2024년에 경제안정화기금(에너지)에 총 140억유로의 지출이 계획됨¹²⁵⁾
 - 에너지 가격 상한제 관련 63억유로, 고난 지원금¹²⁶⁾ 30억유로, 이자비용 36억유로 등 포함

4) 2024 예산안의 특별기금 관련 이슈

- 재정계획 기간에 기존 특별기금들의 필요성을 지속적으로 점검하여 일부 특별기금의 폐지 추진 및 폐지 가능성을 검토할 예정
 - 디지털 인프라 특별기금은 2024년에 폐지하고 해당 자금은 연방 핵심 예산으로 편입
 - 보육확충기금, 지방자치투자촉진기금은 각각 2025년 말, 2027년 말에 규정에 따라 폐지
 - 향후 홍수피해 재건지원 기금과 장벽 기금의 폐지 가능성을 검토하고 잔액 처리 방식을 협의할 예정

125) 연방 경제기후보호부, "Haushalt 2024 - Einzelplan 09: Bundesministerium für Wirtschaft und Klimaschutzhttps," 2023.7.7., <https://www.bmwk.de/Navigation/DE/Ministerium/Haushalt/haushalt.html>, 검색일자: 2023.11.7.

126) 에너지 가격 급등의 영향을 완화하기 위해 난방유, 석탄, 목재 등을 이용해 난방하는 가구를 지원

5 2024년 예산안 관련 법령 입안 - 예산 자금 조달 법안

- (개요) 독일의 예산 자금 조달법(Haushaltsfinanzierungsgesetz)안¹²⁷⁾은 2023년 7월에 발표된 2024년 연방 예산안 및 중기재정계획을 보완하고 관련 입법 변경 사항을 시행하기 위한 법률안임
 - 독일 연방 내각은 8월 16일에 예산 자금 조달 법안을 승인하여 8월 18일에 연방 의회에 제출
 - 다만 일부 정책에 대한 이해 관계자 및 정치인들의 반발이 있어 향후 의회에서 통과될 최종 법률의 내용은 정부안과 다를 수 있음
- (주요 내용) 법안에서 부모수당법 개정, 고용촉진 지원, 연금 등 일부 사회법전 개정, 탄소배출권 가격 조정, 기후변화기금과 연방군 특별기금 변경 등 주요 법률의 변경사항을 규정
 - (연방 부모수당 및 육아휴직법 개정) 부모수당 수급의 적격 소득 기준을 15만유로로 일괄 하향 조정
 - (내용) 기존 부모수당 부부 소득 한도는 30만유로, 편부모 소득 한도는 25만 유로였으나 개정안은 구분 없이 소득 한도를 15만유로로 설정
 - (영향) 고소득 부모의 부모수당 수급이 제한되고 연간 부모수당 신청 건수가 감소할 전망
 - (디지털 인프라 기금법 개정) 2024년 3월 30일 자로 디지털 인프라 특별기금을 폐지하여 일반 예산으로 자금 이전

127) 독일 연방정부, “Bundeskabinett bringt Sparvorhaben auf den Weg,” 2023.8.16., <https://www.bundesregierung.de/breg-de/service/newsletter-und-abos/newsletter-verbraucherschutz/haushaltsfinanzierungsgesetz-kabinett-2213080>, 검색일자: 2023.11.1.

독일 연방 재무부, “Pressemitteilung zum Haushaltsfinanzierungsgesetz,” 2023.8.16., <https://www.bundesfinanzministerium.de/Content/DE/Pressemitteilungen/Finanzpolitik/2023/08/2023-08-16-haushaltsfinanzierungsgesetz.html>, 검색일자: 2023.11.1.

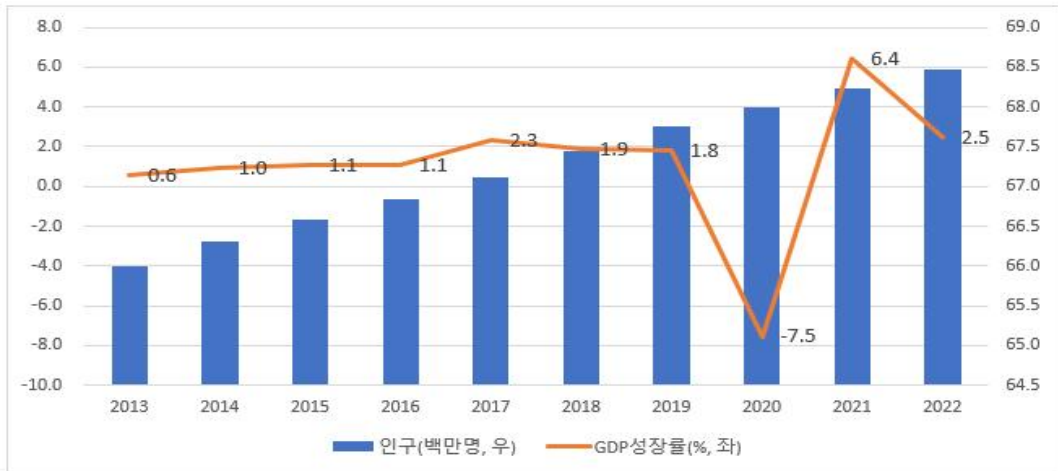
독일 연방 재무부, “Entwurf eines Haushaltsfinanzierungsgesetzes,” 2023.8.16., https://www.bundesfinanzministerium.de/Content/DE/Gesetzestexte/Gesetze_Gesetzesvorhaben/Abteilungen/Abteilung_II/20_Legislaturperiode/2023-08-18-Haushaltsfinanzierungsgesetz/0-Gesetz.html, 검색일자: 2023.11.1.

- (배경) 더 이상 예산 단일성 원칙에 대한 예외 사유가 존재하지 않아 폐지 결정
- (영향) 2024년 연방 예산에서 특별기금의 프로그램 지출 집행으로 인해 약 27억 유로의 예산지출이 발생할 전망
 - 특별기금에서 징수하던 주파수 수익이 연방 예산에서 징수되고, 특별기금의 자산도 연방 예산에 포함됨
 - 디지털 교육 인프라 투자 관련 주 정부에 대한 재정 지원, 기가비트 네트워크 확대 지원, 이동 통신 확대 투자 등을 일반예산에서 조달
- (기후변화기금법 개정) 기후변화기금의 목적을 보완해 2024년부터 마이크로 전자 기술 지원 자금과 연방 철도 관련 자금 조달도 가능하도록 규정
 - (목적) 기후중립 기술과 관련이 있는 마이크로 전자 공학을 장려하기 위해 중앙집권적으로 예산을 배정하고, 도로 운송 대비 철도 운송이 기후중립적이고 탄소 감소에 기여하므로 연방 철도에 대한 투자를 통해 기후보호법 목표 달성에 기여
- (배출권거래법 개정) 톤당 탄소배출권 고정 가격을 2024년에 35유로에서 40유로로, 2025년에 45유로에서 50유로로 인상
 - (배경) 러시아-우크라이나 전쟁 이후 에너지 가격 급등으로 인한 부담을 줄이기 위해 2023년부터 탄소배출권 가격 인상을 연기했으나 탄소배출 관리를 강화하기 위해 기존에 규정한 가격 경로로 일부 복귀
 - (영향) 배출권 가격 인상으로 관련 수익이 2024년과 2025년에 약 13억유로 증가할 전망
- (연방군 자금 및 특별기금법 개정) 연방군 특별기금 사용 목적을 무기 투자뿐만 아니라 관련 연구 및 인프라 프로젝트, 군수품 지출 등으로 확대
 - 연방군의 장비 조달을 향상하기 위해 연방군 특별기금을 더욱 유연하게 활용 가능
- (독일 사회법전 제2권, 제3권) 기존에 사회법전 제2권(구직자 기초보장)을 근거로 지역 일자리 센터를 통해 지원을 받았던 25세 미만의 경제활동가능한 수급자는 2025년부터 사회법전 제3권(고용 촉진)에 근거해 연방 고용공단을 통해 구직 지원을 받을 예정

- 청년 훈련 자금 및 취업 지원의 중복을 방지하고 일자리 센터의 업무 부담을 완화
 - 25세 미만 청년에게 재정 상황 등에 상관없이 동일하게 사회법전 제3권에 근거해 단일 기관을 통해 훈련 또는 취업 지원을 제공
- (독일 사회법전 제6권) 법정 연금 국고 보조 중 연방정부 추가 보조금의 연간 인상액을 2024년부터 2027년까지 연간 6억유로씩 축소
 - 연방정부 추가 보조금 인상액이 축소되면서 2024~2026년에 연방 예산의 부담이 축소
 - 보험료율은 2026년까지 일정하게 유지되나 2027년에는 상승할 전망
 - 향후 보험료율 상승은 연방정부 일반 보조금 증가와 육아 기간에 대한 연방정부 기여금 증가를 수반하나 광부 연금에 대한 연방정부 보조금(적자 보전 목적)은 다소 감소
- (독일 사회법전 제11권) 장기요양보험에 대한 연간 10억유로의 연방 보조금 지원을 2024~2027년에 중단(2028년부터 지원 재개)
 - 장기요양보험에 대한 보조금 지원 중단에 따라 정부는 해당 기간에 연간 10억유로의 지출을 절감
 - 보조금 수입 감소를 반영해 장기요양 예비기금 이전액도 2024~2027년에 7억유로로 축소

VII. 프랑스¹²⁸⁾

- 2024회계연도: 2024년 1월 ~ 2024년 12월
- 자료: PLF 2024(projét de loi de finances pour 2024), 2023.9.27.
- Dossier de presse-Présentation du projet de loi de finances 2024, 2023.9.27.
- PLFSS 2024(Projet de loi de financement de la sécurité sociale pour 2024), 2023.9.27.
- 환율: 1유로 = 약 1,357.38원(2022년 평균)
- 경제 규모: GDP 2조 6,391억유로(2022년 기준)
- 인구: 6,846만명(2022년 기준)
- 실질 GDP 성장률 및 인구 추이:



자료: OECD Stat, 2023.11.14. 추출(<http://stats.oecd.org/>)

128) 환율 한국은행 경제통계시스템(<http://ecos.bok.or.kr/>, 검색일자: 2023.11.14.), 경제 규모, 인구, GDP (expenditure approach, CXC: Current prices, current exchange rates)는 OECD Stat(2023.11.14. 추출, <https://stats.oecd.org/>) 기준

[요 약]

- (경제 전망) 프랑스의 경제성장률은 2023년 1.0%에서 2024년 1.4%로 높아져 경기 회복이 가속화될 전망
- (재정 전망) GDP 대비 재정수지는 2023년 -4.9%를 기록하고 2024년 에너지 가격 상승으로 인한 지원 조치의 종료로 다소 개선되어 -4.4%를 기록할 전망
 - 2027년까지 재정적자를 GDP 대비 3% 이하로 줄이는 것을 목표로 함
 - GDP 대비 재정지출 규모는 2023년 55.9%에서 2024년 55.3%로 감소할 전망
 - GDP 대비 공공채무는 2022년 111.8%를 기록한 이후 2023~2024년 109.7%로 하락할 전망
- (재정수입) 2024년 재정수입은 2023년 예산법 대비 130억유로, 2023년 전망 대비 140억유로 증가한 3,721억유로를 기록할 전망
- (재정지출) 2024년 재정지출은 2023년 예산법 대비 90억유로, 2023년 전망 대비 129억유로 감소한 5,116억유로를 기록할 전망
- (우선순위 정책) 생태학적 전환, 주권 강화, 교육 및 훈련 등 세 가지 우선순위 프로젝트에 중점적으로 지원
 - 생태학적 전환 가속화를 위해 지원
 - 주권 강화를 위해 지원
 - 고용 개선을 위한 교육 및 훈련 지원 개혁

1 경제 및 재정 전망

가. 경제 전망

- 프랑스의 경제성장률은 2023년 1.0%에서 2024년 1.4%로 높아져 경기 회복이 가속화될 전망
 - 2022년 코로나19 이후 경제가 회복세를 보였으나, 러시아의 우크라이나 침공으로 인한 공급 긴장, 불확실성 확대, 원자재 가격 상승이 거시경제에 부정적 영향을 미침
 - 2023년 물가상승이 정점을 지나 안정화되며 경기 성장세를 유지해 1.0%의 실질 GDP 성장률을 기록할 전망
 - 다만 금리 인상으로 인해 경기가 둔화할 수 있음
 - 2023년 물가상승률은 4.9%로 2022년 5.2%에 비해 다소 낮아질 전망
 - 2024년 경제성장률은 1.4%로 전망되며, 이는 장기 추세에 가까운 수준
 - 물가 안정에 따라 가계 소비의 점진적인 반등이 예상됨
 - 2024년 물가상승률은 2.6%로 크게 낮아질 전망
- 2023년 거시경제 불확실성이 크게 줄어들었지만 여전히 일부 하방 리스크가 존재
 - 물가 전망과 관련한 불확실성이 많이 감소
 - 에너지 절약 및 전력 생산의 반등으로 2023~2024년 겨울 에너지 공급에 대한 위험 또한 많이 감소
 - 통화 긴축이 거시경제에 미치는 영향과 관련한 불확실성이 존재
 - 중국의 경제 침체 지속은 세계무역에 부정적 영향을 미쳐 하방 리스크로 작용할 수 있음

〈표 VII-1〉 거시경제 전망

(단위: %)

구 분	2022	2023(전망)	2024(전망)
실질 GDP(십억유로)	2,639.1	2,818.1	2,930.8
실질 GDP 성장률	2.5	1.0	1.4
가계소비지출 증가율	2.1	-0.2	1.8
수출 증가율	7.4	2.1	3.5
수입 증가율	8.8	0.3	3.1
소비자물가상승률	5.3	4.8	2.5

자료: 프랑스 재무부, dossier de presse projet de loi de finances pour 2024, p.13

나. 재정 전망

□ 거시경제의 불확실성에도 불구하고 2024년 재정적자는 감소할 전망

- 지정학적 상황과 관련한 불확실성 및 전망보다 낮은 경제성장률에도 불구하고 2023년 재정수지는 예산법에서 전망한 -5.0%보다 0.1%p 낮은 -4.9%를 기록할 전망
- 2024년 재정수지는 에너지 가격 상승으로 인한 지원 조치의 종료로 다소 개선되어 -4.4%를 기록할 전망
 - 다만 이자비용 상승은 재정수지 개선에 부정적 영향을 미칠 것으로 예상
- 2027년까지 재정적자를 GDP 대비 3% 이하로 줄이는 것을 목표로 함
- GDP 대비 재정지출 규모는 2023년 55.9%에서 2024년 55.3%로 감소할 전망

□ 구조적이고 지속적인 지출 개선을 통해 재정을 정상화

- 2023~2027년 동안 재정지출 증가율을 연평균 0.6%로 제한
- 이러한 지출 통제는 모든 정부부문에서 이루어질 예정
 - 지출 통제 노력에도 기업 경쟁력 강화를 위한 필수적인 부문에 대한 투자는 계속해서 이뤄질 전망

- 재정지출 증가율 통제를 통해 2025년부터 GDP 대비 공공채무를 감축할 수 있음
 - GDP 대비 공공채무는 2022년 111.8%를 기록한 이후 2023~2024년 109.7%로 하락
 - 2025년부터 GDP 대비 공공채무는 점진적으로 감소해 2027년 108.1%를 기록할 전망
- 2023년 재정수입은 2023년 예산법 전망 대비 다소 감소하고, 2024년 3,721억유로로 증가할 전망
 - 2023년 재정수입은 예산법 전망 대비 39억유로 증가한 3,321억유로로 전망
 - 2024년 재정수입은 2023년 대비 140억유로 증가한 3,494억유로를 기록할 전망
 - 법인세 109억유로, 부가가치세 41억유로, 소득세 35억유로가 증가할 전망
- 코로나19로 인해 급격히 악화하였던 사회보장 부문 재정은 엔데믹으로 인해 점진적 회복이 예상됨
 - 코로나19 관련 지출이 2020년 이후 급격히 증가하였으나 엔데믹으로 인해 2023년 많이 감소하고 2024년 사실상 완전히 사라질 전망
 - 연금개혁의 반영으로 퇴직 연령이 점진적으로 증가함에 따라 고령화가 사회보장 부문 재정에 미치는 영향은 서서히 약화할 것으로 예상

〈표 VII-2〉 프랑스 2024년 예산법안 주요 재정지표

(단위: GDP 대비 %)

구 분	2022년	2023년	2024년	2025년	2026년	2027년
재정수지(Déficit public)	-4.8	-4.9	-4.4	-3.7	-3.2	-2.7
재정지출 증가율(Croissance volume de la dépense publique, %)	-1.1	-1.3	0.5	0.8	0.5	0.5
총조세부담률(Taux de prélèvements obligatoires)	45.4	44.0	44.1	44.4	44.4	44.4
재정지출(Taux de dépenses publiques (hors CI))	57.7	55.9	55.3	55.0	54.4	53.8
공공채무(Dette publique)	111.8	109.7	109.7	109.6	109.1	108.1

자료: 프랑스 재무부, PLF 2024, p.13

〈표 VII-3〉 2024년 예산법안

(단위: 십억유로)

구 분	2022 실적	2023 예산법	2023 전망	2024 예산법안	2024~ 2023 차이
재정지출(Dépenses du budget général et PSR)	505.4	520.6	524.4	511.6	-12.9
세출(Dépenses du budget général)	438.2	450.0	455.5	445.1	-10.4
보조금(Prélèvements sur recettes)	67.3	70.6	68.9	66.5	-2.5
지방정부보조금(Prélèvement au profit des collectivités territoriales)	43.0	45.6	44.5	44.8	0.3
EU보조금(Prélèvement au profit de l'Union européenne)	24.2	25.0	24.4	21.6	-2.8
재정수입(Recettes de l'Etat)	347.2	359.1	358.0	372.1	14.0
조세수입(Recettes fiscales nettes)	323.3	328.2	332.1	349.4	17.3
세외수입(Recettes non fiscales)	23.9	30.9	26.0	22.6	-3.3
특별회계(Solde des comptes spéciaux - hors FMI)	6.7	-3.6	-5.8	-5.1	0.7
부속예산(Solde des budgets annexes)	0.0	0.1	0.1	0.2	0.0
총재정수지(Solde État - hors FMI)	-151.4	-164.9	-172.1	-144.5	27.6

자료: 프랑스 재무부, PLF 2024, pp.14~15

〈표 VII-4〉 2024년 예산법안 정부 범위별 재정수지

(단위: GDP 대비 %)

구 분	2022년	2023년	2024년	2025년	2026년	2027년
중앙정부 및 중앙행정기관(État et organismes divers d'administration centrale)	-5.2	-5.4	-4.7	-4.3	-4.2	-4.1
지방공공행정(Administrations publiques locales)	0.0	-0.3	-0.3	-0.2	0.2	0.4
사회보장행정(Administrations de sécurité sociale)	0.4	0.7	0.6	0.7	0.9	1.0

자료: 프랑스 재무부, PLF 2024, p.13

2 재정 기초 및 정책 방향

□ (우선순위 정책) 생태학적 전환, 주권 강화, 교육 및 훈련 등 우선순위 프로젝트 지원

- 생태학적 전환 가속화를 위해 지원
 - 공공 및 민간 부문 건물의 에너지 효율 개선 지원
 - 친환경 모빌리티 확대 및 접근성 강화
 - 농업 부문의 생태학적 전환 지원 및 산림 보호 강화
 - 생물다양성 보존을 위해 노력
 - 녹색기금(fonds vert) 확대를 통해 지방정부의 생태학적 전환 프로젝트 지원
- 주권 강화를 위해 지원
 - 국방 미션 지출 확대를 통해 위협 및 분쟁에 대비하도록 함
 - 내무부와 법무부의 디지털 혁신을 추진하고, 공공서비스에 대한 접근성 개선
- 고용 개선을 위한 교육 및 훈련 지원 개혁
 - 교육 부문 종사자의 처우 개선을 위해 지원
 - 직업 고등학교(lycée professionnel) 학생들의 인턴십 지원 확대
 - 고등교육 및 연구 분야 강화를 위한 지속적인 노력을 기울이며 특히 친환경 산업 부문에 대한 교육 훈련 강화

□ (기타 정책) 물가상승으로부터 프랑스 국민을 보호

- 소득세 과세표준을 인플레이션에 연동해 프랑스 국민의 구매력을 유지
- 인플레이션에 직간접적으로 연동되는 연대 지원금 재평가를 통해 최저 소득 가구 지원

□ (재정건전화) 재정지출 증가율 통제를 통해 2027년 GDP 대비 재정수지를 3% 미만으로 낮추기 위해 노력

- 2023~2027년 재정지출의 연평균 증가율을 0.6% 이하로 유지해 2027년 GDP 대비 재정수지를 3% 미만으로 낮추기 위해 노력
 - 모든 정부 부문에 걸쳐 지출 증가율을 낮게 유지

3 세입 및 세출 전망

가. 세입 전망

- 2024년 재정수입은 2023년 예산법 대비 130억유로, 2023년 전망 대비 140억유로 증가한 3,721억유로를 기록할 전망
 - 경기 회복의 영향으로 조세수입은 2023년 대비 173억유로 증가한 3,494억유로로 전망
 - 소득세 수입은 2023년보다 35억유로 증가한 941억유로
 - 법인세 수입은 2023년보다 109억유로 증가한 722억유로
 - 부가가치세 수입은 경제 상황에 대한 기업의 회복력으로 인해 2023년보다 41억유로 증가한 1,004억유로
 - 기타 세입은 기업부가가치분담세(Cotisation sur la Valeur Ajoutée des Entreprises: CVAE) 인하의 영향으로 2023년보다 11억유로 감소한 663억유로
 - 세외수입은 2023년 대비 11억유로 감소한 226억유로로 전망
- 2024년 특별회계 재정수지 적자는 51억유로로 전년 대비 7억유로 증가할 전망
 - 특별할당계정인 CAS PFE(Participations Financières de l'État)의 잔액 변동에 따른 재정수지 개선
 - 퇴직연금의 인플레이션 연동으로 인해 연금 특별할당계정 관련 수지는 다소 악화할 전망

〈표 VII-5〉 2024년 예산법안 세입 전망

(단위: 십억유로)

구 분	2022 실적	2023 예산법	2023 전망	2024 예산법안	2024~ 2023 차이
재정수입(Recettes de l'Etat)	347.2	359.1	358.0	372.1	14.0
조세수입(Recettes fiscales nettes)	323.3	328.2	332.1	349.4	17.3
소득세(impôt net sur le revenu)	89.0	87.3	90.7	94.1	3.5
법인세(impôt net sur les sociétés)	62.1	55.3	61.3	72.2	10.9
에너지제품소비세(Taxe intérieure de consommation sur les produits énergétiques)	18.0	16.6	16.4	16.4	0.0
부가가치세(Taxe sur la valeur ajoutée nette)	100.8	94.7	96.3	100.1	4.1
기타 세입(Autres recettes fiscales nettes)	53.4	74.3	67.4	66.3	-1.1
세외수입(Recettes non fiscales)	23.9	30.9	26.0	22.6	-3.3
특별회계(Solde des comptes spéciaux - hors FMI)	6.7	-3.6	-5.8	-5.1	0.7

자료: 프랑스 재무부, PLF 2024, p.14~15

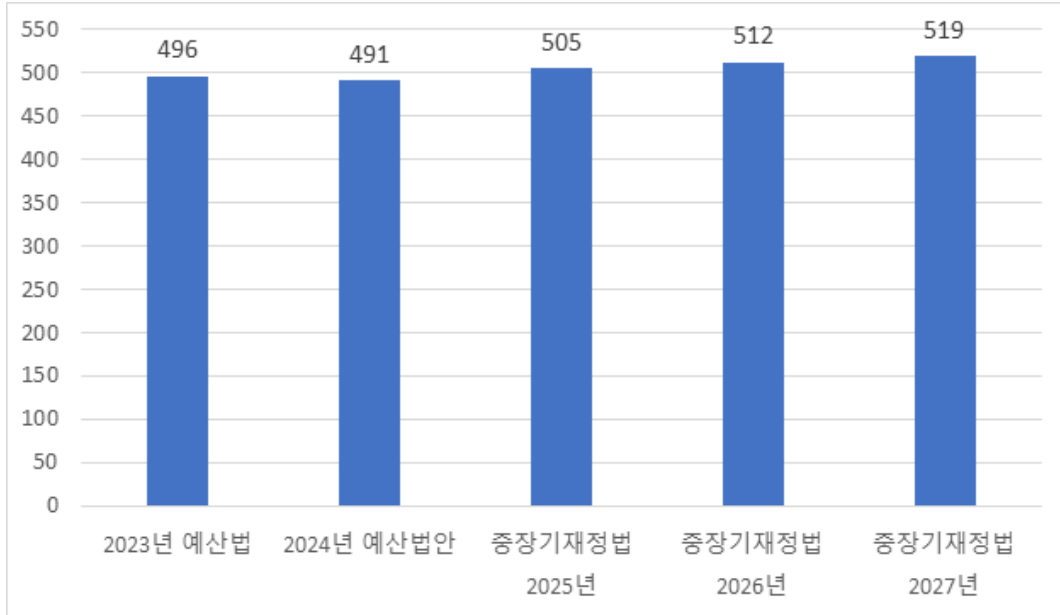
나. 세출 전망

□ 2024년 국가지출범위(périmètre des dépenses de l'État, PDE)는 4,910억유로로 전망

- * 국가지출범위는 특별할당회계 연금지출(Dépenses du CAS Pensions) 기여금을 제외한 일반예산의 모든 지출을 포함
- 코로나19 관련 지출과 에너지 및 인플레이션에 대한 지원 조치 종료가 반영되는 2024년 재정지출이 감소
- 중기재정법이 적용되는 기간 국가지출범위는 2025년 5,050억유로, 2026년 5,120억유로, 2027년 5,190억유로로 증가
 - 생태학적 전환 및 경쟁력을 강화하려는 조치에 지원하는 동시에 재정지출 통제 노력을 강화해 국가지출범위의 증가율을 낮게 유지하고자 함

[그림 VII-1] 2023~2027년 국가지출범위의 변화

(단위: 십억유로)



자료: 프랑스 재무부, PLF 2024, p.17

<표 VII-6> 2024년 미션별 지출

(단위: 십억유로)

미션	2023 본예산	2024 예산법안	2025 전망	2026 전망
외교(Action extérieure de l'État)	3.1	3.3	3.4	3.4
일반공공행정(Administration générale et territoriale de l'État)	3.5	3.9	4.3	4.6
농업·임업·수산업(Agriculture, alimentation, forêt et affaires rurales)	3.6	4.5	4.5	4.6
정부개발원조(Aide publique au développement)	5.9	5.9	6.4	6.9
퇴역군인지원(Anciens combattants, mémoire et liens avec la nation)	1.9	1.9	1.8	1.7
영토통일(Cohésion des territoires)	17.9	19.4	19.7	20.2
정부위원회 및 행정재판(Conseil et contrôle de l'État)	0.7	0.7	0.7	0.7
예비비(Crédits non répartis)	1.2	0.5	0.2	0.2
문화(Culture)	3.5	3.7	3.8	3.8
국방(Défense)	43.9	47.2	50.5	53.7
국가정책방향(Direction de l'action du Gouvernement)	0.9	1.0	1.0	1.0
환경친화 및 지속가능개발(Écologie, développement et mobilité durables)	35.7	20.7	25.6	26.3
경제(Économie)	7.7	4.1	3.9	3.9

〈표 VII-6〉의 계속

미션	2023 본예산	2024 예산법안	2025 전망	2026 전망
정부재정관리-부채관리·국채발행 등(Engagements financiers de l'État)	61.2	60.8	66.0	71.0
학교교육(Enseignement scolaire)	60.3	64.2	65.1	65.4
공공재정 및 인적자원 관리- 예산 및 공공개혁 관련 정책(Gestion des finances publiques et des ressources humaines)	8.0	8.3	8.4	8.3
이민 및 통합정책(Immigration, asile et intégration)	2.0	2.2	2.2	2.3
미래를 위한 투자(Investir pour la France de 2030)	6.1	7.7	8.5	7.7
정의(Justice)	9.6	10.1	10.7	10.7
언론(Médias, livre et industries culturelles)	0.7	0.7	0.7	0.7
프랑스령 국가들에 대한 지원(Outre-mer)	2.5	2.6	2.6	2.6
프랑스 활성화(Plan de relance)	4.4	1.4	0.7	0.6
의회·헌법위원회 등(Pouvoirs publics)	1.1	1.1	1.1	1.2
R&D 및 고등교육(Recherche et enseignement supérieur)	30.6	31.6	32.1	32.7
복지 및 은퇴자 지원(Régimes sociaux et de retraite)	6.2	6.2	6.4	6.4
지방재정지원(Relations avec les collectivités territoriales)	4.5	4.3	4.2	4.2
보건의료(Santé)	3.4	2.3	1.9	2.0
치안(Sécurités)	16.1	16.5	17.0	17.5
사회통합 및 기회균등(Solidarité, insertion et égalité des chances)	29.4	30.7	31.8	32.9
체육 및 건강·청소년 지원(Sport, jeunesse et vie associative)	1.8	1.8	1.6	1.6
공공부문 개혁(Transformation et fonction publiques)	1.1	1.1	0.8	0.8
노동 및 고용(Travail et emploi)	20.7	22.4	22.4	21.6

자료: 프랑스 재무부, PLF 2024, CHIFFRES CLÉS p.6

〈참고 VII-1〉 2023년 예산종료법안

□ 2023년 10월 31일 발표된 2023년 예산종료법안(projet de loi de finances de fin de gestion, PLFG 2023)을 통해 2023년 재정 전망 수정

* 예산종료법(loi de finances de fin de gestion, LFG)은 2021년 공공재정 현대화에 관한 조직법(loi organique relative à la modernisation de la gestion des finances publiques)에 따라 새롭게 만들어진 예산법의 범주로, 수정예산법과는 달리 새로운 지출조치를 포함하지 않고 연말에 예산 관리를 위해 필요한 수치 조정을 제시

○ 2023년 GDP 대비 재정적자는 2024년 예산법안 전망과 동일한 4.9%로 전망

- 2023년 경제성장률 전망 1.0%, GDP 대비 채무 비율도 109.7%로 2024년 예산법안 전망 유지
- 2023년 재정적자는 1,714억유로로 전망되는데, 이는 2023년 예산법 대비 64억 높은 수치

〈표 VII-7〉 2023년 예산종료법안

(단위: 십억유로)

구 분	2022 실적	2023 예산법 (a)	2023 예산종료 법안(b)	2023 차이 (b-a)
재정지출(Dépenses du budget général et PSR)	505.4	520.6	523.2	2.7
세출(Dépenses du budget général)	438.2	450.0	453.8	3.8
보조금(Prélèvements sur recettes)	67.3	70.6	69.5	-1.1
지방정부보조금(Prélèvement au profit des collectivités territoriales)	43.0	45.6	45.6	0.0
EU보조금(Prélèvement au profit de l'Union européenne)	24.2	25.0	23.9	-1.1
재정수입(Recettes de l'Etat)	347.2	359.1	357.1	-2.0
조세수입(Recettes fiscales nettes)	323.3	328.2	330.6	2.4
소득세(impôt net sur le revenu)	89.0	87.3	90.0	2.7
법인세(impôt net sur les sociétés)	62.1	55.3	61.3	6.0
에너지제품소비세(Taxe intérieure de consommation sur les produits énergétiques)	18.0	16.6	16.4	-0.2
부가가치세(Taxe sur la valeur ajoutée nette)	100.8	94.7	96.6	1.9
기타 세입(Autres recettes fiscales nettes)	53.4	74.3	66.3	-8.0
세외수입(Recettes non fiscales)	23.9	30.9	26.5	-4.4
특별회계(Solde des comptes spéciaux - hors FMI)	6.7	-3.6	-5.4	-1.8
부속예산(Solde des budgets annexes)	0.0	0.1	0.1	0.0
총재정수지(Solde État - hors FMI)	-151.4	-164.9	-171.4	-6.4

자료: 프랑스 재무부, Projet de loi de finances de fin de gestion pour 2023, pp.10~11

자료: 프랑스 재무부, Projet de loi de finances de fin de gestion pour 2023, 2023.10.31.

〈참고 VII-2〉 2024 예산법안에 대한 최고재정자문위원회의 의견

- 프랑스 최고재정자문위원회, 2024년 예산법안에 대한 의견 발표(2023.9.27.)
 - 2024년 예산법안의 2023년 경제에 대한 경제성장률 전망(1.0%)은 타당한 수준이라 평가
 - 2024년 경제성장률 전망(1.4%)은 다른 기관 전망보다 다소 높은 수치로, 수요에 대한 전망이 낙관적이라 평가
 - 2024년 전망에는 금리 상승으로 인한 소비 증가 둔화 등의 하방 리스크가 존재
 - 2024년 재정안정화에 대한 기대는 낙관적 경제 전망에 기초하고 있어 불확실성이 존재
 - 재정의 중기 지속가능성에 대한 경계가 필요하다고 언급
 - 미래의 거시경제적 충격과 높은 공공투자 수요에 대응할 수 있도록 재정건전성을 회복하는 것이 필요

자료: 프랑스 최고재정자문위원회(HCFP), Avis relatif aux projets de lois de finances et de financement de la sécurité sociale pour l'année 2024, 2023.9.27.

4 주요 정책

가. 생태학적 전환 가속화

- 건물의 에너지 혁신을 위해 지원
 - 국립주택청(L'Agence nationale de l'habitat, Anah)을 통해 민간 부문 주택의 효율적 에너지 혁신 가속화를 위해 지원
- 생태학적 전환을 위한 교통 인프라 개선
 - 프랑스 교통인프라자금조달청(Agence de financement des infrastructures de transport de France, AFITF)에 2023년 대비 20% 증가한 46억유로를 할당해 교통 인프라 개선을 위해 지원

- 46억유로 중 39억유로는 철도 및 하천의 유지보수와 건설, 대중교통 자금 조달에 사용될 예정이며 7억유로는 도로 운송 부문에 할당

- 철도 운송 분야에 대한 지원을 강화해 대도시 급행 철도망을 구축

□ 친환경 자동차 보급 확대

- 국가 저탄소 전략(SNBC)은 2015년 대비 2030년 운송 부문 탄소배출량을 28% 줄이는 것을 목표로 함
 - 탄소배출량의 절반 정도가 개인 차량과 관련되어 있음
 - 이에 따라 친환경적인 차량 구매에 대한 지원을 지속하고, 2035년에는 내연기관 자동차의 판매를 전면 금지할 계획
- 2024년부터는 전기자동차 제조부터 운송까지 모든 단계의 탄소배출량 환경점수를 산출해 그에 따라 구매보조금을 지급
- 2024년부터 월 100유로의 전기자동차 임대제도 실시 계획
- 전기자동차의 지속적 개발과 보급 확대를 위한 필수 조건인 충전 인프라를 전 영토에 걸쳐 확대

□ 국가 생물다양성 전략을 통한 생물다양성 보호 및 복원

- 오염 및 침입 외래종이 생물다양성에 미치는 악영향을 줄이고 훼손된 생태계를 복원하기 위한 지원 강화
- 2024년 생물다양성 보호 및 복원을 위해 3억유로를 지원할 계획

□ 공공부문 건물의 에너지 혁신 지원

- 공공부문 건물에서 발생하는 온실가스 배출과 운영 비용을 줄일 수 있도록 에너지 혁신을 지원하는 데 3억유로 할당

- 탄소중립 목표를 달성하고 녹색 성장을 위한 생태계 조성을 위해 미래 기술 개발 지원
 - 생태학적 전환 관련 투자에 대해 세액공제 혜택을 지원하며, 해당 조치로 2030년 까지 약 230억유로 규모의 투자를 유지하고 4만 개의 직접 일자리 창출을 기대
 - 중소기업의 생태학적 전환 전략을 지원하기 위한 프랑스 투자은행(Bpifrance)의 지원 강화
 - 대학 과정에서 탈탄소화, 에너지 및 순환경제 관련 교육 강화
- 환경 목표에 부합하도록 세금 시스템을 개선
 - 탄소중립 목표에 기여하는 생산 부문 지원을 위해 녹색산업 투자 세액공제(credit d'impôt pour l'industrie verte, C3IV)가 2024년부터 시행될 예정
 - 제조업체가 투자 금액의 20~45%에 해당하는 세액공제 혜택을 받을 수 있도록 지원해 녹색 기술 혁신을 촉진
 - 환경에 부정적 영향을 미치는 재정사업에 대해서는 세금 지출을 점진적으로 감소할 예정
 - 비도로용 디젤(gazole non routier)¹²⁹⁾ 구매에 대한 세금 지원 종료

〈참고 VII-3〉 2024년 녹색예산(budget vert)

□ 프랑스 재무부, 2024년 녹색예산(budget vert) 발표(2023.10.13.)

- * 녹색예산은 환경 문제에 대한 정보의 투명성을 높이기 위해 편성. 기후변화 대응, 기후변화에 대한 적응 및 위험 대비, 수자원 관리, 순환경제 및 폐기물, 오염 방지, 생물다양성 및 보호 등 총 6가지 환경 목표에 대한 2024년 예산안의 정책 등급 제시
- 2024년 예산법안에 포함된 총지출 5,697억유로 중 환경에 영향을 미치는 559억유로에 대해 분석
 - 2024년 예산법안에서 6가지 환경 목표 중 1가지 이상의 목표에 긍정적 영향을 미치는 지출은 397억유로

129) 농업, 임업, 하천 또는 공공사업 부문의 비도로용 차량 엔진에 동력을 공급하는 연료

- 재생에너지, 에너지 분야 연구, 친환경 모빌리티, 건물 에너지 혁신, 생물다양성 관련 지원 등이 포함
- 한 가지 이상의 환경 목표에 긍정적 영향을 미치고 다른 환경 목표에 부정적 영향을 미치는 혼합비용은 31억유로
- 새로운 철도 노선 및 운하 건설이 포함되는데, 이는 건설 과정에서 자연이 인공화되고 폐기물이 발생하나 증기적으로 오염이 적은 운송 방식을 촉진해 온실가스 배출을 완화하는 데에 유리하기 때문
- 환경 목표에 부정적 영향을 미치는 지출은 131억유로
- 연료비 인하 지원, 도로 건설, 항공 운송 지원 등이 포함

자료: 프랑스 재무부, Budget vert 2024: 7 milliards d'euros de dépenses supplémentaires en faveur de la planification écologique, 2023.10.13.

나. 주권 강화를 위해 지원

- 2024-2030 군사 프로그램법(loi de programmation militaire, LPM)에 따라 해당 기간 국방 작전 능력 개선을 위해 노력
 - 국방 분야 강화를 통해 프랑스가 새로운 위협과 고강도 분쟁에 대비하고 세계를 선도하는 강대국으로의 위치 강화
 - 혁신, 우주, 사이버 부문, 드론, 지대공 미사일 방어와 같은 전략적 역량뿐만 아니라 특수부대 및 군수품과 같은 특정 분야에 대해서도 개선 노력을 기울임
 - 국방 미션 지출은 2023년 439억유로에서 2024년 472억유로로 증가
- 내무부의 디지털 혁신을 추진하고 공공서비스에 대한 접근성 개선
 - 사이버 범죄에 대응하기 위한 정책을 강화하고, 사법 부문 인력을 증원하며, 영토 내 행정 통합을 위한 노력 지속
 - 2024년 파리 올림픽의 성공적 개최를 위한 보안 시스템을 위한 자금 지원

□ 사법 및 행정 부문의 서비스 개선을 위해 지원

- 사법 부문의 인력 강화를 위한 2018~2022년 기간 약 7,800개의 일자리 창출을 위한 노력 이후 2023~2027년 기간 1만명의 추가 인력 채용을 계획
- 정의(justice) 미션 지출은 2023년 96억유로에서 2024년 101억유로로 증가
- 디지털 혁신을 위해 2억 6,900만유로 지원

□ 프랑스 문화산업 강화를 위한 정책에 지속해서 지원

- 예술 제작 부문에 대한 지원 필요성과 라이브 공연 및 시각 예술 개선 과제에 대응하기 위해 1,000만유로 지원
- 문화 시설 현대화를 위해 지원
 - 프랑스 테러리즘 박물관(musée mémorial du terrorisme) 건립에 150만유로 지원, 퐁피두 센터 보수에 740만유로 지원 등

다. 고용 개선을 위한 교육 및 훈련 지원 개혁

□ 교육 부문 종사자의 처우 개선을 위해 지원

- 2023년에 이어 2024년에도 교육 부문 종사자의 처우 개선을 위해 급여 재평가가 이뤄지며, 2024년부터 연간 19억유로의 예산이 소요될 예정
- 모든 교사의 보수는 매월 최소 100유로 인상됨

□ 직업 고등학교(lycée professionnel) 학생들의 인턴십 지원 확대

- 직업 고등학교 학생들이 전문적인 환경에서 훈련을 받는 동안 책임감을 가질 수 있게 하려고 급여를 지급하기로 결정
- 직업적성증(CAP)을 준비하는 학생의 학습 수준에 따라 주당 50~100유로 지급
- 이를 위해 총 4억 6,800만유로의 예산이 소요될 전망

□ 견습 및 고용정책에 대한 지원 강화

- 직업훈련 및 견습 시장에 대한 효율성을 향상하기 위해 창설된 기구인 France Compétences에 2024년 25억유로의 예산을 할당해 직업훈련에 대한 지속적인 지원을 이어감
- 최저생활보장금(RSA) 수급자가 약정계약을 통해 사회진출 관련 활동에 의무적으로 참여하도록 함
 - 주당 15~20시간 동안 직무교육 이수, 직업 체험, 취업 활동 등을 참여

□ 고등교육 강화를 위한 지속적인 노력

- 2021~2030 연구프로그래밍법(loi de programmation de la recherche, LPR)에 따라 연구 예산을 지속해서 확대
 - 연구 관련 예산은 2020년부터 2023년까지 총 13억유로가 증가했고, 2024년에도 5억유로 증가

라. 인플레이션으로부터 가계를 보호

□ 인플레이션에 연동되는 연대 지원금 재평가를 통해 연금 수급 가구 지원

- 성인장애수당(allocation aux adultes handicapés, AAH), 주택수당(aide personnalisée au logement, APL), 재취업지원수당(l'aide au retour à l'emploi, ARE), 노령연대수당(allocation de solidarité aux personnes âgées, ASPA), 적극적 연대급여(revenu de solidarité active, RSA) 등이 인플레이션에 직간접적으로 연동됨
- 지원금의 인플레이션 연동을 통한 재평가로 저소득층을 지원할 수 있음

□ 국가 공무원의 구매력 보호를 위해 급여 인상

- 2024년 국가 공무원의 평균 급여 인상률은 4.4%로 인플레이션 전망보다 높은 수준

□ 소득세 과세표준을 인플레이션에 연동해 가계의 구매력을 유지

- 높은 인플레이션의 상황에서 소득세 과세표준을 인플레이션과 연동해 과세 수준이 높아지지 않도록 하여 가계를 보호
- 2024년 소득세 과세표준은 2023년 대비 4.8%

마. 재정건전화

□ 2024년 예산법안은 2023-2027 중기재정법(LPFP)의 다년간의 재정 궤적을 따르고 있음

- 2027년 GDP 대비 재정수지를 3% 미만으로 낮추는 것을 목표로 함
- 코로나19 관련 지출 및 물가상승에 대응하는 재정적 지원이 종료되는 2024년부터 2027년 사이에 재정수지를 정상화하는 계획
- GDP 대비 공공채무는 2021년 112.9%를 기록한 이후 점차 낮아져 2025년 109.6%, 2027년 108.1%를 기록할 전망

□ 지출 통제를 통해 재정수지 목표를 달성하고자 함

- 2023~2027년 동안 연간 재정지출 증가율을 0.6%로 제한
 - 이는 잠재적 경제성장률인 1.35%보다 낮은 수준
- 지출 통제는 중앙정부, 사회보장 부문, 지방정부 등 모든 정부 부문에 걸쳐 이루어져야 함
 - 사회보장 부문에서는 연금개혁, 완전고용을 촉진하는 실업보험 개혁, 의료비 통제 등을 통해 지출 통제를 지원
 - 의료보험지출 증가율 목표치(ONDAM)¹³⁰는 2024년 3.2%, 2025년 3.0%, 2026~2027년 2.9%로 전망
 - 지방정부는 매년 재정지출 증가율을 인플레이션보다 낮은 0.5% 수준으로 유지

130) objectif national des dépenses d'assurance maladie. 1996년 지출 통제를 위해 제정된 제도로, 다음 연도 건강보험 지출 최대한도를 의미함

- 지출 통제는 재정지출의 질 강화, 생태학적 전환 및 디지털 전환을 투자와 함께 이루어져야 함
 - 필수적인 부문에 대한 지원을 지속해 프랑스 산업을 강화하고 잠재적 성장을 지원해야 함

바. 사회보장 부문 예산법안

□ 사회보장 부문 재정적자는 2024년 112억유로를 기록할 전망¹³¹⁾¹³²⁾

- 2020년 397억유로로 최저점에 도달한 이후 경제 회복과 일자리 창출의 영향으로 2023년 88억유로로 회복
- 중기적으로는 적자가 확대되어 2027년 175억유로를 기록할 전망

〈표 VII-8〉 2024년 예산법안 세입 전망

(단위: 십억유로)

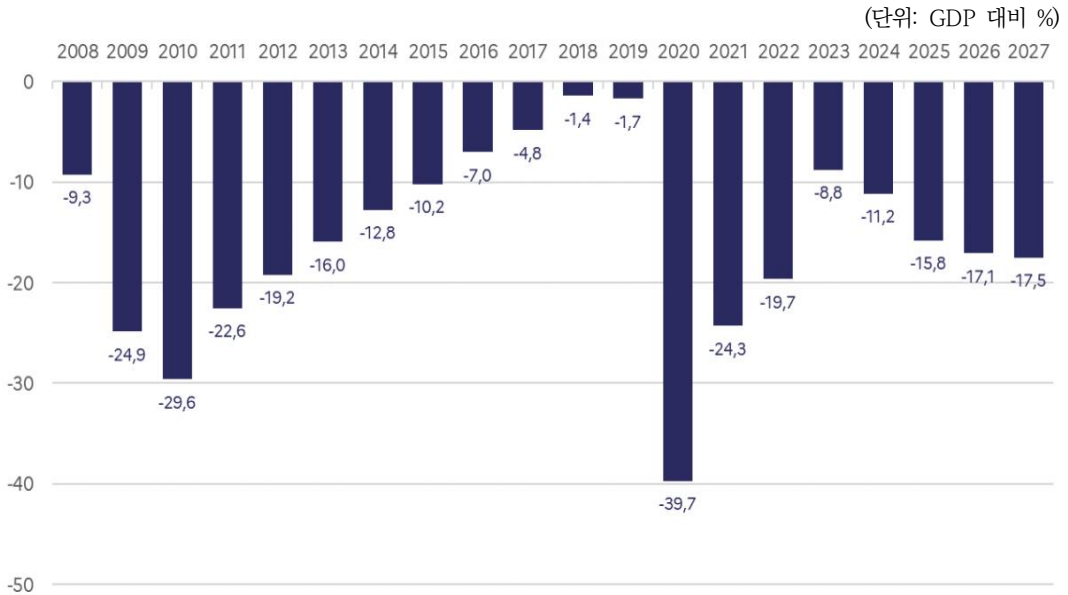
구분	2020년	2021년	2022년	2023년	2024년	2025년	2026년	2027년
건강보험(CNAM Maladie)	-30.5	-26.1	-21.0	-9.5	-9.3	-10.0	-9.7	-9.6
산재보험(CNAM AT-MP)	-0.1	1.3	1.7	1.9	1.2	1.2	0.8	1.1
임금근로자 노령보험국가기금(CNAV)	-4.9	-1.1	-3.9	-1.9	-5.9	-9.3	-11.4	-14.0
가족수당국가기금(CNAF)	-1.8	2.9	1.9	1.0	0.8	0.5	0.9	1.7
자율연대국가기금(CNSA)	0.0	0.3	0.2	-1.1	1.3	1.0	0.7	0.4
일반체제(Régime Général: RG)	-37.3	-22.7	-21.0	-9.6	-11.9	-16.5	-18.7	-20.3
노령연대기금(Fonds de solidarité vieillesse: FSV)	-2.5	-1.5	1.3	0.8	0.8	0.8	1.6	2.8
사회보장 부문 지출(RG+FSV)	-39.7	-24.3	-19.7	-8.8	-11.2	-15.8	-17.1	-17.5

자료: 프랑스 재무부, “Projet de loi de financement de la sécurité sociale pour 2024,” p.42, 2023.9.27.

131) 프랑스 재무부, “Budget PLFSS 2024: des mesures au service de la santé et des solidarités collectives,” 2023.9.28., <https://www.economie.gouv.fr/budget-projet-loi-financement-securite-sociale-2024-plfss>, 검색일자: 2023.10.5.

132) 프랑스 공공정보서비스 사이트(vie publique), Projet de loi de financement de la sécurité sociale pour 2024, 2023.9.28., <https://www.vie-publique.fr/loi/291211-plfss-2024-projet-de-loi-de-financement-de-la-securite-sociale>, 검색일자: 2023.10.5.

[그림 VII-2] 사회보장 부문 예산법안 재정수지 추이



자료: 프랑스 재무부, "Projet de loi de financement de la sécurité sociale pour 2024," p.40, 2023.9.27.

□ 2024년 의료보험지출 증가율 목표치(ONDAM)는 2023년 대비 3.2% 증가한 2,549억 유로로 전망

- 2019년 대비 540억유로 높은 수준으로 의료 시스템 현대화 및 의료 전문가 지원에 대한 투자 의지를 반영

□ 사회보장 부문 개선을 위한 정책 조치를 포함

- 11세부터 인유두종 바이러스 백신 무료 접종을 하는 등 백신 및 진료 접근성 강화
- 공공 의료 부문 종사자에 대한 급여 인상
- 아동 보육 종사자의 급여 인상

정책분석 23-02

주요국 예산안 2023 (2)

발행 2023년 12월 31일
발행인 김재진
발행처 한국조세재정연구원
주소 30147 세종특별자치시 시청대로 336
전화 (044)414-2114(대)
홈페이지 www.kipf.re.kr
등록 1993. 7. 15. 제2014-24호
조판 및 인쇄 미래기획
I S B N 979-11-6655-270-0

© 한국조세재정연구원 2023 * 잘못 만들어진 책은 바꾸어 드립니다.

주요국 예산안 2023

www.kipf.re.kr

kipf 한국조세재정연구원

30147 세종특별자치시 시청대로 336
TEL: 044-414-2114 www.kipf.re.kr



9 791166 552700
ISBN 979-11-6655-270-0