

영국

주요국 예산안

[2024 봄 예산안]

2024. 3.



KOREA
INSTITUTE OF
PUBLIC
FINANCE

본 보고서는 2024년 3월 6일에 영국 재무부(HM Treasury)가 발표한
'2024 봄 예산안(Spring Budget 2024)'과 예산책임청(OBR)이 발표한
'경제·재정전망(Economic and Fiscal Outlook - March 2024)'의 주요 내용을 요약한 것임.
보다 자세한 내용은 원문 자료를 참고하기 바람.

연구진 | 김빛마로 재정지출분석센터장
배진수 재정제도분석팀장
김은숙 선임연구원

본 보고서의 내용은 연구 참여자들의 개인적인 견해로서 한국조세재정연구원의 공식 견해와 다를 수 있습니다.

Contents

1 경제 및 재정 전망 1

가. 경제 전망	1
나. 재정 전망	3

2 재정 기조 및 정책 방향 6

가. 재정 기조	6
나. 정책 방향	7

3 수입 및 지출 규모 전망 8

가. 수입 전망	8
나. 지출 전망	11

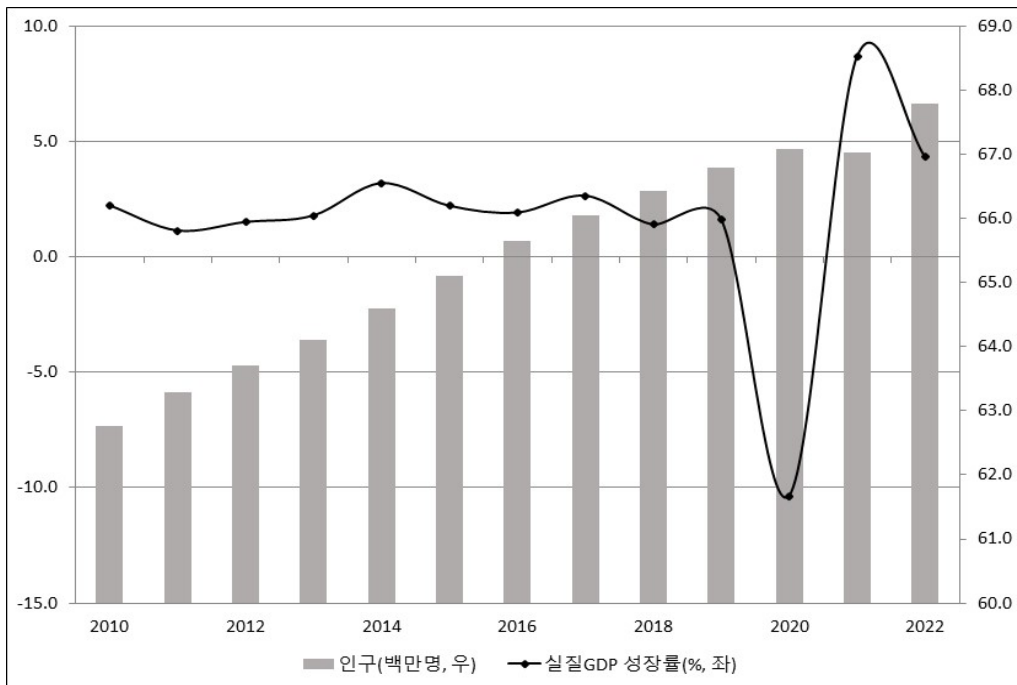
4 주요 정책 결정과 재정적 영향 14

가. 세금 감면(Lower taxes)	17
나. 공공서비스 개선(Better public services)	19
다. 투자 활성화(More investment)	19
라. 지속가능한 공공재정(Sustainable public finances)	19

영국 개황¹⁾

- 2024-25회계연도: 2024년 4월 ~ 2025년 3월
- 환율: 1파운드 = 약 1,624.19원(2023년 평균)
- 경제규모: 경상 GDP 2조 6,900억 파운드(3조 3,435억 달러)(2023년 기준)
- GDP 대비 수출입 비율(명목): 65.2%(2023년 기준)
- 인구: 6,779만명(2022년 기준)
- GDP 성장률 및 인구 추이:

(단위: 백만명, %)



자료: OECD.Data Explorer, 2024.3.11. 추출(<https://data-explorer.oecd.org/>)

- 자료:
 - HM Treasury, *Spring Budget 2024*, 2024.3.
 - OBR, *Economic and Fiscal Outlook - March 2024*, 2024.3.
 - HM Treasury, "Chancellor delivers lower taxes, more investment and better public services in 'Budget for Long Term Growth'," News story, 2024.3.6.

1) 환율은 한국은행 경제통계시스템(<http://ecos.bok.or.kr/>, 검색일자: 2023.10.20.), 경제 규모(Current prices, current PPP 기준), GDP 대비 수출입 비율, 인구, GDP는 OECD Stat(<http://stats.oecd.org/>, 검색일자: 2023.10.20.) 기준

요약 SUMMARY

- (경제 전망) 실질 GDP 성장률은 2024년 0.8%, 2025년 1.9%, 2026년 2.0%로 전망
 - (재정 전망) GDP 대비 공공부문 순차입은 2023-24회계연도 4.2%에서 2028-29회계연도에는 1.2%로 꾸준히 감소하고, 공공부문 순채무(중앙은행 제외) 비율은 2027-28회계연도에 93.2%로 정점에 이르나 이후 감소할 것으로 전망
 - ◆ (수입) 공공부문 경상수입은 2023-24회계연도에 1조 1,020억파운드, 2024-25회계연도에 1조 1,390억파운드로 전년 대비 각각 7.1%, 3.4% 증가할 것으로 전망
 - ◆ (지출) 공공부문 총관리지출은 2023-24회계연도에 1조 2,160억파운드, 2024-25회계연도에 1조 2,260억파운드로 전년 대비 각각 5.1%, 0.8% 증가할 것으로 전망
- (재정 기초) 기초재정수지 적자와 경기조정 기초재정수지 적자는 2028-29회계연도까지 지속적으로 감소
- (정책 방향) '장기 성장을 위한 예산(Budget for Long Term Growth)'을 통해 세금 감면, 공공서비스 개선, 투자 활성화를 중심으로 정책을 수립하고, 지속가능한 공공재정을 위해 재정 준칙을 준수
 - (세금 감면) 경기가 회복되고 GDP 대비 채무 비율이 감소함에 따라 근로에 대한 보상, 성장 촉진, 생활비 지원 등과 함께 근로자를 위한 추가적인 감세 조치를 시행
 - (공공서비스 개선) 국가의료서비스(NHS)에 더 많은 자금을 지원하고 공공부문 생산성을 팬데믹 이전 수준으로 회복시키기 위한 첫 단계에 돌입
 - (투자 활성화) 창조산업, 제조업, 녹색산업, 생명과학 부문 등에 대한 활성화 조치를 발표하고, 모든 기업이 성장할 수 있도록 지원 계획을 수립
 - (지속가능한 공공재정) '장기 성장을 위한 예산'은 책임 있는 방식으로 세금 감면, 공공서비스 개선, 투자 활성화에 투입되어 재정 준칙이 충족될 것으로 전망

1 | 경제 및 재정 전망

가 | 경제 전망

» (경제성장률) 실질 GDP 성장률은 2024년 0.8%, 2025년 1.9%로, 영국 경제는 코로나19 위기 등 외부 충격으로부터 벗어나 전환점을 맞이할 것으로 전망

- 예산책임청(OBR)은 경제성장이 2024년 1분기에 회복되고 연중 강화될 것으로 전망하였고, 중앙은행은 경제가 이미 '뚜렷한 회복세 징후'(distinct signs of an upturn)를 보이고 있다고 언급
- 2023년 실질 기업 투자가 6.1% 증가하는 등 기업 투자가 팬데믹 기간 동안의 위기에서 크게 회복
 - 특히 기업 투자는 주요 공장 및 기계 투자에 대한 100% 자본공제 혜택²⁾을 통해 지원이 이루어짐

» (물가) 물가상승률은 2024년 2.2%, 2025년 1.5%로, 중앙은행의 금리 인상과 정부의 재정 정책에 힘입어 예상보다 약 1년 빠른 2024년 2분기에 2% 목표를 달성할 것으로 전망

- 도매 휘발유 가격이 하락하면서 2024년 4월에 OFGEM³⁾이 평균 가구당 에너지 가격 상한⁴⁾을 1,690파운드로 200파운드 낮추었는데, 이는 2분기 물가 상승 억제에 기여할 것으로 전망
- 명목 임금 인상률은 완화되고 있으나 여전히 높은 수준을 유지하고 있고, 물가상승률이 하락하면서 실질 임금은 지난 6개월 동안 상승

» (노동시장) 실업률은 2024년 4.4%에서 2028년 4.1%까지 하락하고, 고용자 수는 2024년 3,320만명에서 2028년 3,430만명까지 증가할 것으로 전망

- 채용의 어려움이 완화되어 현재 빈 일자리(vacancy) 수는 2022년 중반에 기록한 최고 수준보

2) full expensing: 정부는 2023년 3월 봄 예산안에서 2023. 4. 1.~2026. 3. 31. 동안 한시적으로 적격 주요 공장과 기계 투자 시 첫 해에 100% 자본공제 혜택을 부여하고, 특별 공제율(6%)이 적용되었던 자산에 대해서는 50% 공제 혜택을 적용한다고 발표하였는데, 2023년 11월 가을 보고서를 통해서도 이를 영구적으로 적용하겠다고 발표

3) Office of Gas and Electricity Markets: 영국의 에너지 규제기관

4) 영국은 에너지 가격 보증제(Energy Price Guarantee)를 통해 가정용 에너지 연간 요금에 상한을 두고 있는데, OFGEM이 3개월마다 에너지 공급자의 에너지 단위당 청구가격을 검토하고 단위당 요금과 기본요금을 조정하여 에너지 연간 요금이 상한을 넘지 않게 설정

다 28% 감소⁵⁾)

- 비경제활동 인구는 큰 변동이 없는 가운데, 건강 관련 비경제활동의 증가가 계속해서 경제활동 참가율에 부담이 될 것으로 전망
 - 장기 질병으로 인한 비경제활동 인구는 2023년 4분기에 280만명으로, 비경제활동 인구의 30%를 차지해 높은 수준을 유지

〈 표 1 〉 주요 경제전망

(단위: %, 백만명)

구분	실적	전망					
	2022	2023 ⁴⁾	2024	2025	2026	2027	2028
실질GDP 성장률	4.3	0.3	0.8	1.9	2.0	1.8	1.7
1인당 실질GDP 성장률	3.7	-0.7	-0.1	1.2	1.5	1.3	1.2
잠재성장률	-	1.5	1.6	1.7	1.6	1.6	1.6
GDP 주요 구성요소							
가계소비 ¹⁾	5.0	0.5	0.7	2.0	2.1	2.0	1.9
일반정부소비	2.3	0.7	4.2	1.8	1.5	1.5	1.6
총 고정투자	8.0	1.8	-4.5	0.4	2.0	1.8	1.2
기업투자	9.6	4.8	-5.1	1.4	2.5	2.0	1.2
일반정부투자	0.9	5.9	-1.5	-2.4	-2.0	-2.0	-3.0
민간주택투자 ²⁾	9.5	-6.5	-5.3	0.2	3.5	3.7	3.5
재고 변화 ³⁾	1.0	-0.9	0.2	0.0	0.0	0.0	0.0
수출	9.0	-0.5	-1.1	0.5	0.6	0.6	0.7
수입	14.6	-1.4	-0.7	-0.2	0.2	0.6	0.8
소비자물가(CPI) 상승률	9.1	7.3	2.2	1.5	1.6	1.9	2.0
고용(백만명)	32.9	33.1	33.2	33.5	33.8	34.1	34.3
실업률(LFS)	3.9	4.1	4.4	4.4	4.2	4.2	4.1
생산성(시간당 산출량)	0.4	0.2	0.3	0.8	1.1	1.1	1.2

주: 1) 가계 및 가계에 서비스를 제공하는 비영리기관을 포함
 2) 비생산자산의 이전비용 포함
 3) GDP 성장률에 대한 기여도(%p)
 4) 2023년 4분기 일부 데이터 미포함
 자료: HM Treasury, *Spring Budget 2024*, 2024.3, p.20, Table 1.2

5) 빈 일자리 수는 2022년 3월부터 5월까지 약 1,302,000개, 2023년 11월부터 2024년 1월까지 약 932,000개 기록(출처: Office for National Statistics, "Vacancies and jobs in the UK: February 2024.", Vacancies and jobs in the UK, 2024.2.13., <https://www.ons.gov.uk/employmentandlabourmarket/peopleinwork/employmentandemployeetypes/bulletins/jobsandvacanciesintheuk/february2024>, 검색일자: 2024.3.27.)

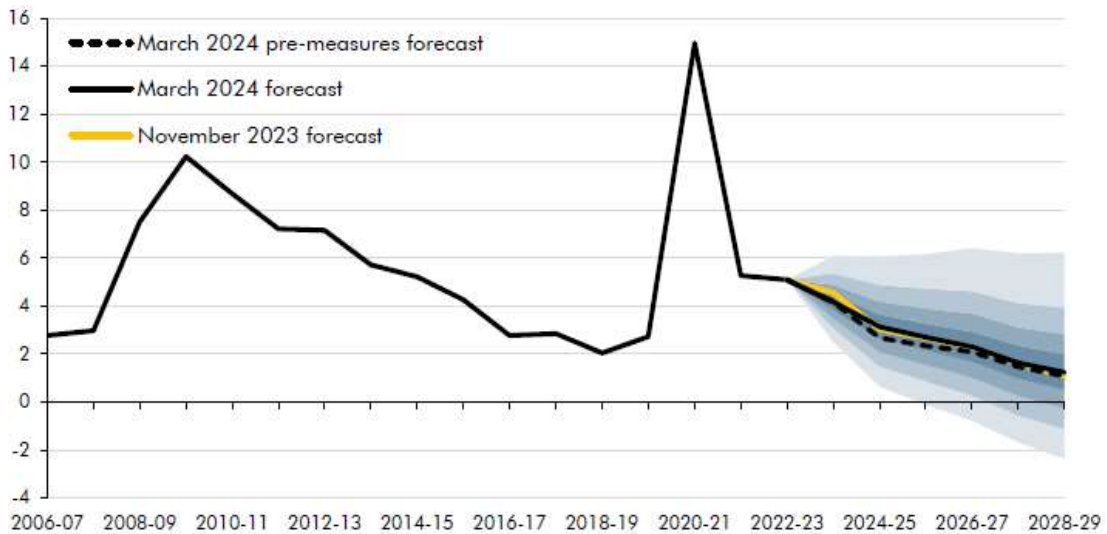
나 재정 전망

» (재정수지) 팬데믹 위기 동안 정점을 찍은 재정수지 적자는 점차 감소하여 2028-29회계연도에는 2001-02회계연도 이후 가장 낮은 수준을 기록할 것으로 전망

- (공공부문 순차입) GDP 대비 공공부문 순차입은 2023-24회계연도 4.2%에서 2028-29회계연도에는 1.2%로 꾸준히 감소할 것으로 전망
 - 해당 기간 감소폭 2.9%p 중 수입 증가가 0.9%p, 지출 감소가 2.1%p 기여할 것으로 전망
 - 현금주의 기준 차입 규모는 2023-24회계연도에 1,141억파운드에서 2028-29회계연도에는 394억파운드까지 감소할 것으로 전망
- (경상예산 적자) GDP 대비 경상예산 적자는 2023-24회계연도에 1.7%에서 2026-27회계연도까지 균형에 근접하고, 2027-28회계연도에는 흑자로 전환될 것으로 전망

〈 그림 1 〉 공공부문 순차입 전망

(단위: GDP 대비 %)



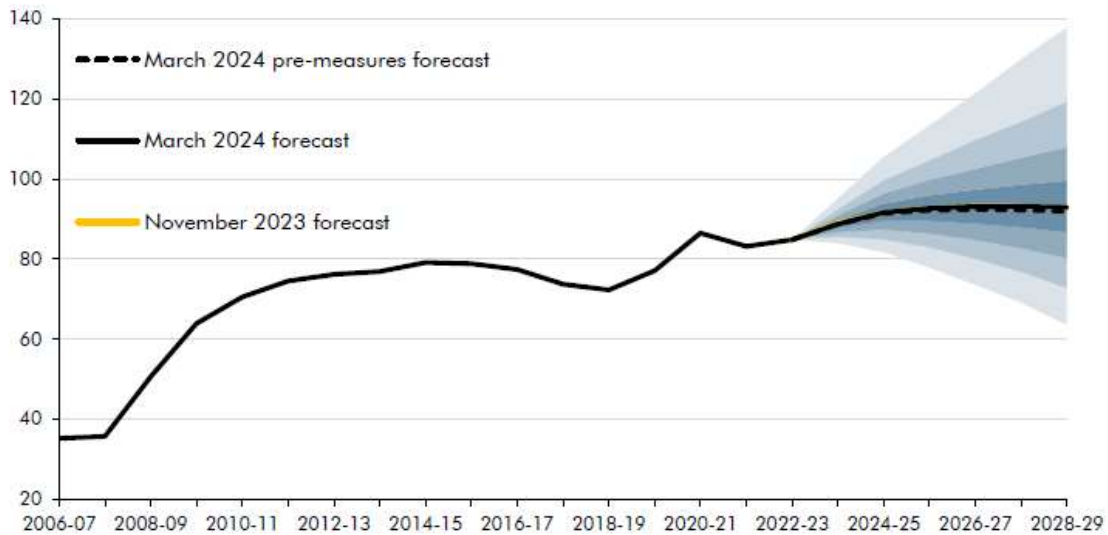
자료: OBR, *Economic and Fiscal Outlook - March 2024*, 2024.3, p.13, Chart 1.6

» (채무) 공공부문 순채무 비율(중앙은행 제외)과 공공부문 순채무 비율은 각각 2027-28 회계연도, 2024-25회계연도에 정점에 이르나, 이후 감소할 것으로 전망

- (공공부문 순채무(중앙은행 제외)) 중앙은행을 제외한 GDP 대비 공공부문 순채무는 2027-28 회계연도에 93.2%로, 정점에 이르고 이후 감소할 것으로 전망
 - 2023-24회계연도의 GDP 대비 공공부문 순채무(중앙은행 제외)는 2023년 11월 전망 대비 0.3%p 감소한 88.8%로 전망
 - ◆ 이는 명목 GDP 전망이 상향 조정되고 채무 수준이 감소함에 따른 조정

〈 그림 2 〉 공공부문 순채무(중앙은행 제외) 전망

(단위: GDP 대비 %)



자료: OBR, *Economic and Fiscal Outlook - March 2024*, 2024.3, p.13, Chart 1.7

- (공공부문 순채무) GDP 대비 공공부문 순채무는 2024-25회계연도에 98.8%로, 정점에 이르고 2028-29회계연도에는 94.3%까지 감소할 것으로 전망

〈 표 2 〉 주요 재정총량 전망

(단위: GDP 대비 %)

구분	실적	전망					
	2022-23	2023-24	2024-25	2025-26	2026-27	2027-28	2028-29
수입·지출							
공공부문 경상수입(a)	40.3	40.4	40.9	40.8	40.9	41.1	41.2
총관리지출(TME)(b)	45.3	44.5	44.0	43.5	43.2	42.8	42.5
공공부문 경상지출(c)	41.2	39.6	39.1	38.9	38.8	38.5	38.4
공공부문 순투자(d)	1.8	2.5	2.4	2.1	2.0	1.8	1.7
감가상각(e)	2.4	2.4	2.5	2.5	2.4	2.4	2.4
재정적자							
공공부문 순차입(b-a)	5.0	4.2	3.1	2.7	2.3	1.6	1.2
경기조정 순차입	5.9	4.3	2.7	2.3	2.1	1.6	1.2
경상예산 적자(c+e-a)	3.2	1.7	0.7	0.6	0.3	-0.2	-0.4
기초재정수지 적자	1.2	1.2	0.8	0.2	-0.4	-1.1	-1.6
경기조정 기초재정수지 적자	2.0	1.3	0.4	-0.2	-0.6	-1.2	-1.6
채무							
공공부문 순채무 (중앙은행 제외) ¹⁾	84.9	88.8	91.7	92.8	93.2	93.2	92.9
공공부문 순채무 ¹⁾	95.7	97.6	98.8	96.4	95.5	95.1	94.3
국제 비교							
일반정부 순차입	5.5	5.2	4.3	3.3	3.0	2.4	2.0
일반정부 총채무	99.8	98.6	101.9	103.4	103.8	103.6	103.1

주: 1) 3월말 기준, GDP는 3월 말에 중심화
 자료: OBR, *Economic and Fiscal Outlook - March 2024*, 2024.3, p.154, Table A.9 발췌

2 | 재정 기조 및 정책 방향

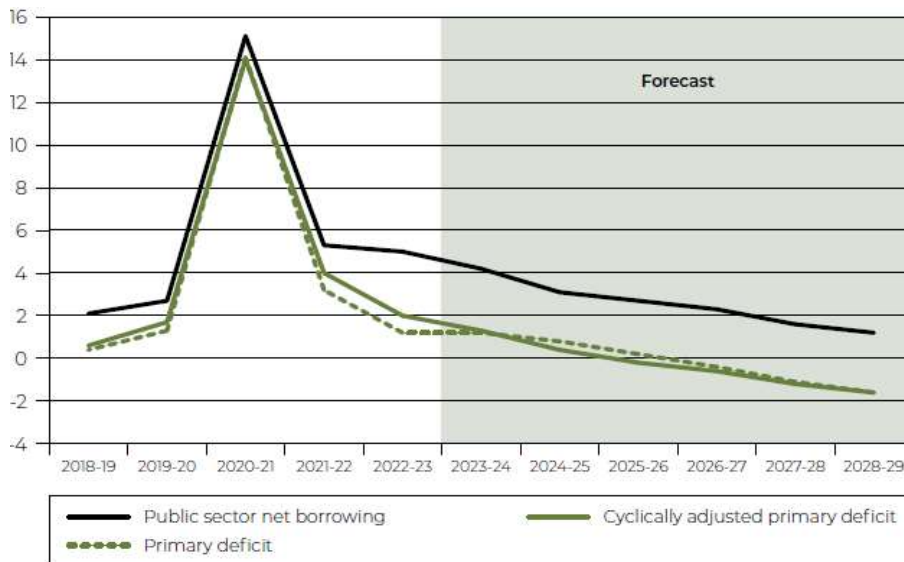
가 재정 기조⁶⁾

» 기초재정수지 적자와 경기조정 기초재정수지 적자는 2028-29회계연도까지 지속적으로 감소

- (기초재정수지 적자) 차입금에서 순채무 이자비용을 차감하여 산출한 기초재정수지 적자는 전망 기간 동안 감소하여 경제에 대한 지원이 점차 철회되고 있음을 시현
- (경기조정 기초재정수지 적자) 경기순환의 영향을 제거한 경기조정 기초재정수지 적자는 경제 전망에 맞춰 재량적 재정 지원이 철회됨에 따라 향후 몇 년 동안 매년 평균 GDP의 0.6%씩 꾸준히 감소할 것으로 전망
 - 재정 수요에 대한 지원의 점진적인 철회는 물가상승률 목표치 2% 달성과 이를 지속 가능하게 하는 데 도움이 될 것임

〈 그림 3 〉 재정기조

(단위: GDP 대비 %)



자료: HM Treasury, *Spring Budget 2024*, 2024.3, p.13, Chart 1.3

6) 재정 기조(fiscal stance)는 재정 정책이 경제에 미치는 영향을 측정하며, 순차입, 기초재정수지 적자, 경기조정 기초재정수지 적자 등의 지표로 평가할 수 있음

나 정책 방향

» ‘장기 성장을 위한 예산(Budget for Long Term Growth)’을 통해 세금 감면, 공공서비스 개선, 투자 활성화를 중심으로 정책을 수립하고, 지속가능한 공공재정을 위해 재정준칙을 준수⁷⁾

- (세금 감면) 경기가 회복되고 GDP 대비 채무 비율이 감소함에 따라 근로에 대한 보상, 성장 촉진, 생활비 지원 등과 함께 근로자를 위한 추가적인 감세 조치를 시행
 - 근로자의 국민보험료 기본요율을 1월에 12%에서 10%로, 2%p 인하한 데 이어 4월에 8%로, 2%p 추가 인하하는 등의 정책 시행
- (공공서비스 개선) 국가의료서비스(NHS)에 더 많은 자금을 지원하고 공공부문 생산성을 팬데믹 이전 수준으로 회복시키기 위한 첫 단계에 돌입
 - 공공부문 생산성 계획(Public Sector Productivity Plan)을 수립하여 42억파운드를 투자하고, 더 나은 기술을 통해 공공서비스 제공 및 관리 업무를 개선
- (투자 활성화) 창조산업, 제조업, 녹색산업, 생명과학 부문 등에 대한 활성화 조치를 발표하고, 모든 기업이 성장할 수 있도록 지원 계획을 수립
 - 창조 산업을 위해 10억파운드 이상의 세금 경감, 자동차 및 항공우주 R&D 프로젝트에 2억 7천만파운드 투자 등의 정책 시행
- (지속가능한 공공재정) '장기 성장을 위한 예산'은 책임 있는 방식으로 세금 감면, 공공서비스 개선, 투자 활성화에 투입되어 재정 준칙이 충족될 것으로 전망
 - 중앙은행을 제외한 공공부문 순채무는 전망 5년차인 2028-29회계연도에 GDP 대비 92.9%로 전년 대비 0.3%p 감소할 것으로 전망(채무준칙 충족)
 - 공공부문 순차입은 2025-26회계연도에 GDP 대비 2.7%로, 계획 보다 3년 일찍 3%를 초과하지 않을 것으로 전망(재정수지준칙 충족)
 - 2024-25회계연도의 복지지출 상한은 74억파운드 초과될 것으로 전망(복지지출 상한 미충족)

7) 세부 정책 결정은 본 보고서의 '4. 주요 정책 결정과 재정적 영향'을 참고

3 | 수입 및 지출 규모 전망

가 수입 전망

- » 공공부문 경상수입은 2023-24회계연도에 1조 1,020억파운드, 2024-25회계연도에 1조 1,390억파운드로 전년 대비 각각 7.1%, 3.4% 증가할 것으로 전망(표 3) 참고)

 - GDP 대비 공공부문 경상수입은 2022-23회계연도에 40.3%를 기록하여 팬데믹 이전대비 급증하였으나, 2023-24회계연도부터는 소폭의 증가가 예상(표 2) 참고)

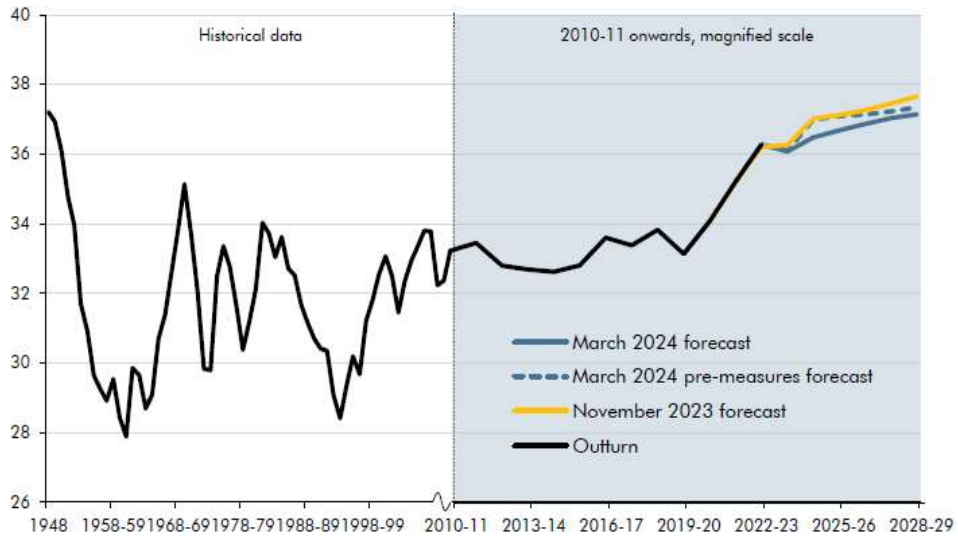
 - 팬데믹 이전인 2019-20회계연도의 공공부문 경상수입 비율은 36.9%
 - 동 비율은 2024-25회계연도 40.9%에서 2028-29회계연도에 41.2%로, 소폭 증가 전망
 - 조세부담률(GDP 대비 국민계정 조세수입 비율)은 2022-23회계연도에 36.3%를 기록하였고, 2024-25회계연도에 36.5%에서 2028-29회계연도에 37.1%까지 증가할 것으로 전망(그림 4) 참고)

 - 팬데믹 이전인 2019-20회계연도의 조세부담률은 33.1%
 - 2024-25회계연도 공공부문 경상수입을 유형별로 살펴보면, 소득세가 3,030억파운드로 가장 크고, 다음으로 부가가치세(환급분 포함)⁸⁾ 2,030억파운드, 국민보험기여금 1,680억파운드, 법인세 1,010억파운드 등의 순(그림 5) 참고)

8) 부가가치세에는 환급분이 포함되는데, 이는 분류체계 상 부가가치세 환급분이 재정지출로 분류되어 수입에서도 제외되지 않기 때문임(표 4) 참고)

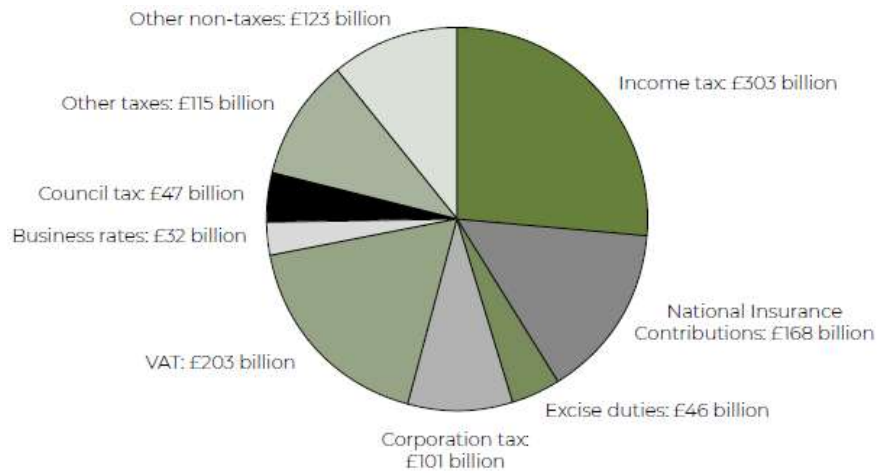
〈 그림 4 〉 조세부담률

(단위: GDP 대비 %)



자료: OBR, *Economic and Fiscal Outlook - March 2024*, 2024.3, p.80, Chart 4. 1

〈 그림 5 〉 2024-25회계연도 유형별 공공부문 경상수입



주: 부가가치세 금액은 환급분을 포함
 자료: HM Treasury, *Spring Budget 2024*, 2024.3, p.93, Chart B.1

〈 표 3 〉 공공부문 경상수입 전망

(단위: 십억파운드)

구분	실적	전망					
	2022-23	2023-24	2024-25	2025-26	2026-27	2027-28	2028-29
소득세	250.5	279.2	302.7	315.8	331.4	348.7	363.3
국민보험기여금(NICs)	177.1	179.2	168.1	173.6	179.8	186.1	192.1
부가가치세	162.1	170.7	175.6	182.1	189.6	197.8	206.0
법인세	79.7	94.9	101.3	102.7	106.3	110.2	115.0
석유세	-0.2	-0.5	-0.2	-0.2	-0.2	-0.1	-0.1
연료세	25.1	24.6	24.7	27.3	27.6	28.0	28.2
비주거용 재산세	28.2	29.5	32.1	35.4	36.3	36.7	37.4
지방세(Council tax)	42.0	44.6	46.9	49.3	51.9	54.6	57.5
부가가치세 환급(refunds)	25.2	27.6	27.8	28.7	29.4	30.1	30.9
양도소득세	16.9	14.8	15.2	16.2	18.9	21.3	23.5
상속세	7.1	7.6	7.5	7.7	8.2	9.0	9.7
부동산취득세	16.7	12.7	14.0	15.1	17.2	19.6	22.1
주식취득세	3.8	3.2	3.7	4.0	4.1	4.3	4.4
담배세	9.4	8.8	8.8	8.6	8.4	8.3	8.2
주세	12.4	12.6	12.7	13.5	14.3	15.2	16.0
항공여객세	3.3	3.8	4.5	4.9	5.2	5.5	5.9
보험료세	7.5	8.2	8.2	8.4	8.5	8.7	8.8
기후변화세	2.1	1.9	1.9	1.9	1.9	1.9	1.8
은행세(Bank levy)	1.3	1.6	1.4	1.4	1.4	1.3	1.3
은행특별세(Bank surcharge)	2.5	1.5	1.1	1.1	1.1	1.1	1.1
견습세(Apprenticeship Levy)	3.6	3.9	4.0	4.1	4.3	4.4	4.6
디지털서비스세	0.6	0.7	0.8	0.8	0.9	1.0	1.0
기타 국세(HMRC taxes)	10.6	10.2	10.1	10.4	10.8	11.5	11.9
자동차소비세	7.3	8.0	8.3	8.8	9.3	9.9	10.4
면허료 수입	3.7	3.7	3.9	4.0	4.0	4.0	4.1
환경부담금	6.6	9.9	11.5	12.1	13.8	11.5	10.9
배출거래제	5.8	6.1	3.6	2.4	2.0	1.9	1.6
에너지 이익 부담금(황재세)	4.2	3.1	2.2	2.1	1.9	1.8	1.4
전력 발전 추가부담금	0.3	1.3	1.6	0.8	0.3	0.0	0.0
기타 조세	10.4	11.7	12.0	11.7	11.6	11.6	11.8
국민계정 조세수입	925.8	985.2	1,016	1,055	1,100	1,146	1,191
이자 및 배당	31.5	41.1	43.8	38.4	37.8	40.4	42.4
총운영수지	69.2	73.5	76.7	78.5	80.8	83.4	85.9
기타수입	2.2	2.3	2.5	2.7	2.7	2.9	2.8
총 경상수입	1,029	1,102	1,139	1,174	1,222	1,272	1,322

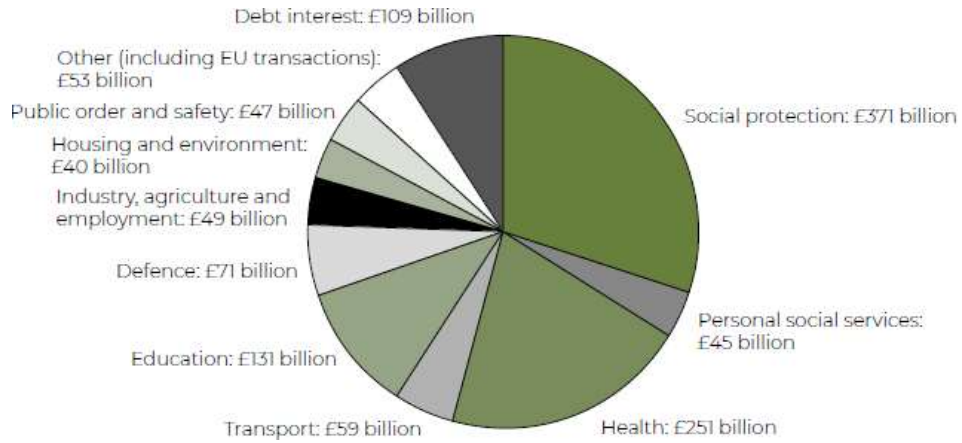
자료: OBR, *Economic and Fiscal Outlook - March 2024*, 2024.3, p.150, Table A.5 발췌

나 | **지출 전망**

» 공공부문 총관리지출은 2023-24회계연도에 1조 2,160억파운드, 2024-25회계연도에 1조 2,260억파운드로 전년 대비 각각 5.1%, 0.8% 증가할 것으로 전망(〈표 4〉참고)

- GDP 대비 공공부문 총지출은 팬데믹 기간인 2020-21회계연도에 53.1%로 정점을 기록하였으나, 2024-25회계연도에 44.0%에서 2028-29회계연도에 42.5%까지 감소할 것으로 전망(〈표 2〉참고)
 - 2024-25회계연도와 2025-26회계연도에는 복지지출 비율의 증가보다 채무이자 비용 비율의 감소가 더 크게 나타날 것으로 전망
 - 2025-26회계연도 이후에는 부처별 지출 및 복지지출 비율이 점진적으로 감소할 것으로 전망
- 자원 부처별 지출한도는 지속적으로 증가, 자본 부처별 지출한도는 증가 후 완만하게 감소할 것으로 전망
 - 자원 부처별 지출한도(Resource Departmental Expenditure Limit)는 2024-25회계연도에 4,320억파운드로 전년 대비 1.7% 증가한 후, 2028-29회계연도에는 4,792억파운드에 이를 것으로 전망
 - 자본 부처별 지출한도(Capital Departmental Expenditure Limit)는 2024-25회계연도에 992억파운드로 전년 대비 3.8% 증가한 후, 2028-29회계연도에는 974억파운드로 완만하게 감소할 것으로 전망
- 2024-25회계연도 공공부문 총관리지출을 기능별로 살펴보면, 사회보호가 3,710억파운드로 가장 크고, 다음으로 보건 2,510억파운드, 교육 1,310억파운드, 채무이자 1,090억파운드 등의 순(〈그림 6〉참고)

〈 그림 6 〉 2024-25회계연도 기능별 공공부문 총관리지출



자료: HM Treasury, *Spring Budget 2024*, 2024.3, p.24, Chart B.2

〈 표 4 〉 공공부문 총관리지출 전망

(단위: 십억파운드)

구분	실적	전망					
	2022-23	2023-24	2024-25	2025-26	2026-27	2027-28	2028-29
공공부문 경상지출							
자원 DEL	407.5	422.9	430.2	440.0	452.3	465.6	479.2
자원 AME	643.6	660.0	660.2	679.6	705.7	725.8	752.0
사회복지 지출	261.5	295.8	315.1	329.0	339.7	348.2	360.1
지방재정 경상지출	60.1	62.1	64.1	66.1	69.3	72.2	75.4
중앙정부 총채무이자 (APF 채무이자 삭감)	111.5	104.7	89.0	88.9	96.2	103.0	109.6
스코틀랜드정부 경상지출	39.6	42.6	44.4	45.1	46.3	47.2	49.1
EU분담금	8.8	7.8	1.1	1.1	0.5	0.2	0.5
순공공서비스연금 지출	3.6	4.6	3.4	4.2	3.1	2.2	0.6
기업 및 기타 세액공제	9.2	9.4	9.7	10.2	10.6	11.0	11.4
BBC 경상지출	4.2	4.2	4.3	4.1	4.3	4.4	4.4
국가복권 경상보조금	1.3	1.2	1.4	1.4	1.3	1.2	1.2
일반정부 귀속연금	3.4	1.7	1.8	1.8	1.9	1.9	2.0
공기업채무이자	0.5	0.5	0.5	0.5	0.5	0.5	0.5
비가정용 에너지 지원	7.5	0.6	0.0	0.0	0.0	0.0	0.0
가정용 에너지 지원	20.4	3.8	0.0	0.0	0.0	0.0	0.0
공공부문 연금제도 지원	17.6	17.5	18.3	19.2	20.1	21.0	22.0
감가상각	53.6	59.2	62.2	63.9	65.9	68.2	70.4
경상 부가가치세 환급	21.7	23.8	24.2	25.3	25.9	26.6	27.4
환경부담금	8.4	11.1	12.7	13.3	15.0	12.8	12.2
기타 경상지출	11.5	8.4	7.8	5.6	5.5	5.6	5.7
기타 회계조정	-0.8	0.9	0.1	-0.2	-0.4	-0.5	-0.7
총 공공부문 경상지출	1,051.1	1,082.9	1,090.4	1,119.6	1,158.0	1,191.3	1,231.1
공공부문 투자							
자본 DEL	89.8	95.6	99.2	98.1	98.3	98.3	97.4
자본 AME	16.5	37.8	36.8	34.0	33.9	33.4	33.2
지방재정 자본지출	10.8	8.8	8.3	7.5	8.1	8.1	8.2
공기업 자본지출	11.6	11.2	11.7	11.6	11.6	11.7	11.7
학자금 대출	0.5	9.8	9.0	8.1	7.5	7.2	7.1
공공부문 연금제도 지원	-4.9	0.7	0.7	0.7	0.7	0.7	0.7
스코틀랜드정부 자본지출	4.6	5.7	5.5	5.2	5.2	5.2	5.1
세무소송	0.0	0.8	1.2	0.6	0.6	0.6	0.6
기타 자본지출	0.4	1.2	0.9	0.8	0.7	0.6	0.5
기타 회계 조정	-6.4	-0.5	-0.5	-0.7	-0.7	-0.8	-0.8
총 공공부문 투자	106.3	133.4	136.0	132.1	132.2	131.7	130.6
감가상각 공제	-60.3	-66.2	-69.4	-71.1	-73.1	-75.4	-77.5
공공부문 순투자	46.0	67.1	66.6	61.0	59.1	56.3	53.1
총관리지출	1,157	1,216	1,226	1,252	1,290	1,323	1,362

자료: OBR, *Economic and Fiscal Outlook - March 2024*, 2024.3, p.152, Table A.7 발췌

4 | 주요 정책 결정과 재정적 영향

» 금번 예산안에서 발표된 주요 정책 결정이 재정(공공부문 순차입)에 미치는 영향은 2023-24회계연도에 1억 8,500만파운드, 2024-25회계연도에 138억 7,500만파운드로 추계

- 주요 지출 정책 결정으로 2024-25회계연도에 가을 보고서 2023(*Autumn Statement 2023*) 전망 대비 1억 1,500만파운드의 지출이 증가할 것으로 예상
 - 2023-24회계연도의 경우 지출 수준에 변동이 없을 것으로 전망
- 주요 조세 정책 결정으로 2024-25회계연도에 가을 보고서 2023(*Autumn Statement 2023*) 전망 대비 137억 6,000만파운드의 세입이 감소할 것으로 예상
 - 2023-24회계연도의 경우 1억 8,500만파운드의 세입이 감소
- 공공부문 순차입에 직접적인 영향을 미치는 주요 정책 결정의 회계연도별 비용과 수입 영향은 <표 5>를 참고

〈 표 5 〉 2024 봄 예산안 주요 정책의 재정적 영향

(단위: 백만파운드)

정책 내용	분류	2023-24	2024-25	2025-26	2026-27	2027-28	2028-29
세금 감면 및 가구 지원							
1 국민보험 기여금: Class1 피고용자의 기본요율을 10%에서 8%로 인하(2024.4.6.~)	조세	+0	-9,360	-9,295	-9,490	-9,705	-9,990
2 국민보험 기여금: Class4 자영업자의 기본요율을 8%에서 6%로 인하(2024.4.6.~)	조세	+0	-710	-850	-735	-740	-760
3 고소득층 아동수당 과세: 소득 기준액 60,000파운드 상향 조정, 범위 60,000~80,000파운드로 축소(2024.4.6.~)	조세	+0	-540	-635	-640	-645	-660
4 연료세: 요금 인하(5페니) 12개월 연장, 2024-25 회계연도 RPI 인상 없음	조세	-45	-3,090	-820	-830	-835	-840
5 주세: 동결(~2025.2.1.)	조세	+0	-185	-345	-365	-385	-405
6 부채구제명령: 행정비용 삭감	지출	+0	-5	-5	-5	-5	-5
기업 지원 및 성장 촉진							
7 VAT: 등록 기준액 90,000파운드로, 등록 취소 기준액 88,000파운드로 인상(2024.4.1.~)	조세	+0	-150	-185	-125	-50	+65
8 시각효과 비용 세금 감면: 적격 지출 80% 한도 폐지, 적격 비용 5% 인상(2025.4.1.~)	조세	+0	+0	-10	-65	-70	-70
9 비주거용 재산세: 적격 영국 영화 스튜디오에 대해 40% 감면(2024.4.1.~, 10년 간)	조세	+0	-5	-20	-40	-45	-50
10 시청각 지출 공제: 적격 영국 독립영화 제작 비용에 대한 53% 감면(2024.4.1.~)	조세	+0	+0	-60	-65	-80	-80
11 오케스트라, 극장, 박물관, 미술관 세금 감면: 비순회 공연의 경우 40%, 순회 및 오케스트라 공연의 경우 45% 영구 연장	조세	+0	+0	-10	-60	-130	-170
12 예비 투자자 펀드: 신규 투자 펀드의 도입 촉진을 위한 세금 규정	조세	+0	*	*	*	-5	-5
공공부문 효율성을 위한 투자							
13 공공부문 생산성 프로그램: NHS 투자	지출	+0	+0	-900	-900	-800	+0
14 장애급여 처리 역량 개선(2024.4.1.~)	지출	+0	-110	-35	+0	+45	+150
주택 소유 및 장기 임대 지원							
15 양도소득세: 부동산에 대한 고세율을 28%에서 24%로 인하(2024.4.6.~)	조세	-70	+310	+350	+45	+50	+5
16 가구가 비치된 휴가용 주택 임대: 특혜 조세제도 폐지(2025.4.6.~)	조세	+0	*	+35	+140	+180	+245
17 다세대주택에 대한 부동산취득세 경감: 폐지(2024.6.1.)	조세	+0	+70	+220	+300	+340	+385
공정하고 지속가능한 조세 제도							
18 비영주권자에 대한 과세: 영국 거주 첫 4년 동안만 해외 소득에 대해 면세, 이후 새로운 경감 적용(2025.4.6.~)	조세	+0	+0	+185	+2,805	+3,675	+2,715
19 전자담배세: 도입(2026.10.1.)	조세	+0	-15	-55	+120	+380	+445

(단위: 백만파운드)

정책 내용	분류	2023-24	2024-25	2025-26	2026-27	2027-28	2028-29
20 담배세: 흡연 대신 전자담배 선택 시 받는 재정적 인센티브 유지를 위해 일회성 인상(2026.10.1.~)	조세	+0	+0	+0	+110	+170	+170
21 에너지 이익 부담금: 연장(2028.4.1.~, 1년)	조세	+0	+0	+0	+0	+355	+1,175
22 항공여객세: 비이코노미 클래스 요금 조정 (2025.4.1.~)	조세	+0	+0	+110	+120	+130	+140
23 매립세: 2025-26회계연도 요율에 대한 RPI 조정	조세	+0	+0	+50	+50	+50	+45
24 경제 범죄(자금세탁방지) 부과금: 초대형 기업에 대한 부과금을 연 50만파운드로 인상(2024.4.1.~)	조세	+0	+25	+25	+25	+25	+25
25 저축소득 초기 세율: 5,000파운드 유지(2024-25 회계연도)	조세	+0	+10	+25	+20	+20	+20
조세행정 단순화 및 조세격차 해소							
26 국세청: 채무 관리 능력에 대한 투자	조세	+50	+240	+895	+1,120	+1,095	+900
27 국세청: 디지털 및 등록 서비스에 대한 투자	조세	+0	-5	+25	*	*	*
28 암호화자산 자동정보교환 체계: 도입(2026년)	조세	+0	*	*	+35	+95	+75
29 부동산 취득세: 등록된 사회적 임대인 ⁹⁾ 및 공공기관 취득분에 대한 규정 변경	조세	*	-5	-5	-5	-5	-5
30 조세회피 방지: 자산의 해외 이전 조항 변경	조세	+0	+0	+10	+5	*	*
31 비주거용 재산세율: 공자산(empty property) 경감의 재설정 기간을 6주에서 3개월(13주)로 연장 (2024.4.1.~)	조세	*	+40	+40	+40	+40	+40
32 상속세: 신용보조금 변경(2024.4.1.~)	조세	+0	-5	-5	-5	-5	-5
33 상속세: 특정 환경토지 관리 계약에 대한 농업재산 경감을 확대(2025.4.6.~)	조세	+0	+0	*	*	*	-5
기존에 발표된 정책							
중략	-	-	-	-	-	-	-
정책 결정 합계	-	-185	-13,875	-11,530	-8,485	-6,780	-6,355
지출 정책 결정 합계	-	+0	-115	-940	-910	-770	+135
조세 정책 결정 합계	-	-185	-13,760	-10,590	-7,575	-6,010	-6,490

- 주: 1. 추계는 OBR의 최근 경제·재정 결정 요인을 반영
- 2. 많은 정책들이 조세와 지출 모두에 영향을 미침에 따라, 가장 큰 영향을 기준으로 조세 또는 지출로 분류
- 3. 별표(*)는 영향이 거의 없음을 의미
- 4. '기존에 발표된 정책'의 세부내역(7개)은 원문 자료의 표를 참고 바람

자료: HM Treasury, *Spring Budget 2024*, 2024.3, Table 5.1 발췌

9) Registered Social Landlord: 지방정부를 대신해 공공임대주택의 공급과 관리를 맡게 된 주택협회의 범주를 확대한 것으로, 주택협회가 대표적이고 그 외 뉴타운 개발공사, 주택공사 등이 있음

가 | **세금 감면(Lower taxes)**

» **(국민보험료) 근로자 및 자영업자 국민보험료 기본요율을 추가적으로 인하**

- (근로자) 2024년 1월 6일부터 근로자의 국민보험료 기본요율 기존 12%에서 10%로 인하된 데 이어, 4월부터 2%p 추가 인하된 8% 적용
 - 이를 통해 평균 연봉 35,400파운드를 받는 근로자의 경우, 2023년에 비해 900파운드 이상의 감면 혜택을 받을 것으로 예상
- (자영업자) 2024년 4월 6일부터 자영업자의 국민보험료 기본요율을 9%에서 8%로 인하할 예정이었으나, 2%p를 추가 인하하여 6% 적용
 - 연평균 소득이 28,000파운드인 자영업자의 경우, 2023년에 비해 650파운드 이상의 감면 혜택을 받을 것으로 예상

» **(고소득층 아동수당 과세) 고소득층 아동수당 과세(HICBC: High Income Child Benefit Charge)의 소득기준을 변경하여 혜택을 확대**

- 현재 고소득층 아동수당 과세는 본인 또는 배우자의 연간 개인소득이 50,000파운드 이상일 경우 차등 적용되고, 60,000파운드부터는 미지급
- 2024년 4월 6일부터 개인소득 기준을 현행 50,000파운드에서 60,000파운드로 인상하고, 80,000파운드부터 미지급으로 변경
- 2026년 4월까지 협의를 거쳐 개인 소득이 아닌 가구 소득을 기준으로 제도를 변경할 계획

» **(연료세) 연료세의 주요 세율을 동결하고 휘발유와 경유에 대해 한시적으로 시행하였던 리터당 5펜스 인하 정책을 연장**

- 연료세의 주요 세율을 2025년 3월까지 1년 동결
- 한시적으로 적용되었던 리터당 5펜스 인하 정책을 1년 연장 시행하는데, 이를 통해 자동차 운전자는 2024-25회계연도에 약 50파운드를 절감할 것으로 예상
 - 2022년 인하 정책이 도입된 후 3년 동안 자동차 운전자는 1인당 총 250파운드를 절감하게 되며, 이는 영국 전체적으로 총 130억파운드의 세금 감면에 해당(2024-25회계연도 1년 동안 예상되는 세금 감면은 50억파운드)

» (주세) 2023년 11월 가을 보고서를 통해 발표한 6개월간의 주세 동결을 2025년 2월 1일까지 연장

- 이를 통해 소비자는 맥주 1파인트에 2펜스, 사과주(cider) 1파인트에 1펜스, 와인 1병에 10펜스, 독주(spirit) 1병에 33펜스를 절약하고 38,000개의 펍(pub)이 혜택을 받을 것으로 전망

» (취약 가구) 물가상승률이 하락함에 따라 가장 취약한 가구를 대상으로 선별적 지원을 계속하여 제공

- 가구지원기금(HSF: Household Support Fund) 5억파운드를 투입하여 식품과 유틸리티(수도, 전기, 가스 등) 비용을 지원
- 부채구제명령¹⁰⁾에 대한 행정수수료 90파운드를 면제하여 부채 문제로 어려움을 겪고 있는 가구가 필요한 도움을 받을 수 있도록 지원
 - 또한 최대 부채 기준을 현행 30,000파운드에서 50,000파운드로 상향 조정하고, 자동차 가치 기준은 2,000파운드에서 4,000파운드로 인상
- 통합급여¹¹⁾ 예산 선지급금(Budgeting Advance) 상환 기간을 12개월에서 24개월로 연장
 - 통합급여 수급자는 긴급 가계비, 구직 및 취업 유지비용, 장례비용의 경우 예산 선지급금을 신청할 수 있는데, 이는 대출에 해당되어 정기적인 상환이 필요

10) Debt Relief Order: 소액채무자를 대상으로 개인파산보다 저렴하고 빠르게 진행되는 구제 절차

11) Universal Credit: 4개의 사회보장급여(소득기반 구직자수당, 고용·지원수당, 소득보조, 주거급여)와 2개의 조세급여(근로세액공제, 아동세액공제)를 하나로 통합한 급여. 세분화된 사회보장급여체계를 간결하게 만들어 복지체계의 효율성을 높이기 위해 2012년 도입되었고, 6개 급여의 단일화 작업은 현재까지도 진행 중

나 공공서비스 개선(Better public services)

» (국가의료서비스) 국가의료서비스(NHS)의 생산성을 높이기 위해 신규 기술 및 디지털 전환에 2025-26회계연도부터 3년 동안 34억파운드를 추가 투자

- 환자를 위한 접근성 및 서비스 개선을 위해 4억 3,000만파운드 투자
 - 환자들이 NHS 앱을 활용하여 NHS 서비스에 접근하고 치료(반복 처방 등)를 관리할 수 있게 하여 시간을 절약하고, 더 많은 환자들에게 선택권을 제공
 - 디지털을 기반으로 하는 예방 및 조기 개입 서비스를 제공해 예방접종이나 검진예약의 접근성을 개선
 - 이용 가능한 서비스, 개원 시간, 연락처 등 NHS 서비스에 대한 정보를 온라인을 통해 제공
- NHS 직원들이 비생산적인 행정 업무에 소비하는 시간을 줄이기 위해 데이터 사용 전환에 10억파운드 투자
 - 메모, 퇴원 요약, 일반의 소견서 작성과 임상 코딩 자동화에 AI 기능을 접목하여 후선지원업무(backoffice) 기능을 자동화하는 시범사업 실시
 - NHS 모든 직원에게 디지털 여권을 제공하고 새로운 NHS 직원 앱을 접근할 수 있도록 하여 불필요한 관료주의를 철폐
 - 연합 데이터 플랫폼¹²⁾ 구축을 가속화하여 현재 별도의 시스템에 저장된 운영 및 통합 의료 시스템 데이터를 2026-27회계연도 말까지 통합하고, 하나의 안전한 보안 환경에서 필요한 정보에 접근할 수 있도록 보장
- NHS 전반의 단편적이고 오래된 IT 시스템의 업데이트에 20억파운드 투자
 - IT 시스템을 업그레이드하고 기존 AI 사용을 확대하며 모든 NHS 직원이 최신 컴퓨터 기능을 갖추도록 보장
 - 2026년 3월까지 모든 NHS Trust에 전자 환자 기록을 보유하도록 하여 시스템 전체에서 종이 기록에 대한 의존을 종료
 - 100개 이상의 MRI 스캐너를 업그레이드하여 스캔 속도를 최대 35% 향상

12) Federated Data Platform(FDP): NHS가 보유한 방대한 데이터를 하나로 모아 환자들에게 더 나은 서비스를 제공하기 위해 유용한 자원으로 활용되고 있는 의료 소프트웨어

» (국방) 2023-24회계연도부터 2027-28회계연도까지 재래식 무기 및 핵전력 강화를 위해 110억파운드 추가 지출

- 국방비는 장기적으로 GDP 대비 2.5% 수준까지 확대될 계획으로, 2024-25회계연도 국방비는 GDP 대비 2.3%에 이를 것으로 예상

» (기타) 기타 공공서비스 전반의 생산성을 높이기 위해 8억파운드 투입

- 일선 직원이 불필요한 행정 업무에 소비하는 시간을 절약
 - 안면 인식과 같은 치안 기술 시범사업, 긴급신고전화 10113)의 통화 자동 분류, 경찰이 최전선에서 범죄를 처리하는 데 집중할 수 있도록 드론을 최초 대응자로 배치 등
- 공공부문 전반에 걸쳐 AI와 같은 최첨단 기술을 활용
 - 공공부문의 부정 및 관련 오류, 사기 퇴치에 AI 기술 접목, 노동·연금부의 디지털 혁신을 가속화하여 종이 기반 프로세스를 단순화된 온라인 서비스로 대체, 공공부문 연구 및 혁신 인프라에 투자 등
- 공공서비스 수요를 줄이기 위해 예방 조치를 강화
 - 특수 교육이 필요하고 장애가 있는 어린이를 위해 15개의 특수 무료 학교 설립, 심각한 폭력에 대해 예방 우선 접근방식을 지원하는 폭력근절위원회(Violence Reduction Unit) 모델을 잉글랜드와 웨일스 전역으로 확장 등

13) 당장 일어나고 있는 응급상황이 아닌 범죄 관련 상황 시 통화하는 경찰 번호

다 투자 활성화(More investment)

» (창조 산업¹⁴) 창조 산업을 위해 2024-25회계연도부터 2028-29회계연도까지 10억 파운드 이상의 세금을 경감

- 적격 독립영화 제작 지출에 대해 53%를 공제
 - 영국영화협회(British Film Institute)의 심사를 통과한 1,500만파운드 미만 예산의 영화에 적용
 - 2024년 4월 1일부터 주요 촬영을 시작한 경우, 제작사는 2024년 4월 1일 이후 발생한 지출에 대해 2025년 4월 1일부터 공제 신청 가능
- 적격 영화 스튜디오에 2034년까지 부과되는 총 비주거용 재산세에서 40%를 감면
 - 이를 통해 10년 간 약 4억 7,000만파운드의 세금을 경감
- 영상제작에서 시각 효과 비용이 발생한 경우, 이에 대해 추가적으로 세금을 감면
 - 영화 및 고급 TV의 시각 효과 비용에 대한 공제율은 2025년 4월부터 39%로 인상되고, 적격 지출 80% 한도는 폐지
- 극장, 오케스트라, 박물관·미술관 전시회에 대해 2025년 4월 1일부터 세금을 감면
 - 비순회공연을 하는 극장, 박물관, 미술관의 경우는 40%, 순회공연을 하는 극장, 박물관, 미술관의 경우는 45%의 감면을 적용
 - 오케스트라의 경우 45%의 감면을 적용

» (제조업) 자동차, 항공, 생명과학, 청정 에너지 등 전략적 제조 부문에 대한 투자를 활성화

- 자동차 산업을 위해 20억파운드 이상, 항공우주 산업을 위해 9억 7,500만파운드 투자(2025년부터 5년 간 제공)
 - 배출가스 제로 차량의 제조와 공급망 확충을 위한 Auto2030 프로그램¹⁵에 집중
 - 중소기업 대상 R&D지원을 포함해 항공우주 기술 연구소(Aerospace Technology Institute) 프로그램¹⁶ 지원
- 최첨단 R&D 프로젝트에 2억 7,000만파운드를 투자하여, 세계적 수준의 혁신 역량을 활용하

14) Creative industry: 문화유산과 소프트웨어, 패션, 디자인, 출판, 음악, 미술, 게임, 애니메이션, 축제 등 독창적 아이디어와 콘텐츠에 바탕을 둔 산업

15) 2030년에 탄소중립을 목표로 전기자동차와 같은 배출가스 제로 차량의 제조와 공급망 확충 등을 지원하는 프로그램

16) 민간 항공우주 부문의 경쟁력을 높이기 위해 연구 인프라에 산업 연구와 투자를 지원하는 프로그램

고 영국 내 제조 기반을 구축

- 제조업체의 디지털 기술 지원 프로그램인 ‘Made Smarter Adoption’을 확장하여 시행
 - 2025-26회계연도에 최대 1,600만 파운드를 투입하여 제조 중소기업이 고급 디지털 기술을 사용할 수 있도록 지원

» **(녹색 산업) 영국은 1990년부터 2022년까지 탄소 배출량을 50% 줄이면서 경제는 79% 성장시킨 최초의 선진국으로서, 녹색 산업 촉진을 위한 여러 정책을 수립**

- 저탄소 산업 확대를 지원하기 위해 녹색 산업 성장 촉진(Green Industries Growth Accelerator) 프로그램에 최대 1억 2,000만파운드 추가 지원
- 영국 전역의 저탄소 제조 공급망 확충에 총 10억파운드 이상을 투자
 - 해상 풍력 및 전기 네트워크 공급망 구축에 최대 3억 9,000만파운드 지원
 - 탄소 포집 활용 및 저장, 수소 공급망 구축에 지원
- 재생에너지 부문에 탄소차액계약제¹⁷⁾ 라운드 6에 대해 단일 라운드 당 10억파운드 이상의 최대 규모 예산 배정
- Hinkley Point C와 Sizewell C 원자력 발전소 외에도 대규모 원자로 프로젝트를 추가적으로 발굴
 - Ynys Môn의 Wylfa 부지와 South Gloucestershire의 Oldbury-on-Severn 부지를 인수하기 위해 Hitachi 그룹과 1억 6,000만파운드 규모의 계약에 합의

» **(생명과학) 생명과학 부문을 성장시키고 영국을 선도적인 글로벌 허브로 확립하기 위해 노력**

- 생명과학 혁신 제조 기금(Life Sciences Innovative Manufacturing Fund)을 통해 의약품, 의료 진단, 의료기술 제품 등 고부가가치 제조에 자본 보조금을 지급하고 고임금, 고속련 일자리를 창출(4억 3,000만파운드 이상 지원)
- 미래에 발생할 수 있는 보건 비상 상황에 대한 회복력을 구축하고, 영국의 세계적 수준의 R&D를 활용하기 위해 생명과학 제조업에 5억 2,000만파운드 지원
- 차세대 초기 경력 의료 연구자¹⁸⁾ 지원을 위해 4,500만파운드를 추가 투입
 - 특히 의료 자선 단체의 생명 구조 연구 의제를 강화
 - 영국 암연구소(Cancer Research UK)에 대한 300만파운드 지원을 포함

17) Contracts for Difference Allocation: 온실가스 감축 프로젝트 비용과 탄소배출권 시장가격 간 차액을 지원해 주는 제도

18) 일반적으로 박사과정 수료 후 4~5년 이내의 연구 경력을 가진 의료 연구자를 의미

» (중소기업) 회복대출제도(Recovery Loan Scheme)의 연장 시행 등을 통해 중소기업
을 지원

- 회복대출제도는 성장보증제도(Growth Guarantee Scheme)로 이름을 바꾸고, 2026년 3월
말까지 연장하여 시행
 - 성장보증제도는 중소기업의 최대 200만파운드 대출에 대해 정부가 70%를 보증해 주는
제도
- 부가가치세 사업자의 등록 기준을 연간 매출액 85,000파운드에서 90,000파운드로, 등록 취
소 기준을 연간 매출액 83,000파운드에서 88,000파운드로 인상

라

지속가능한 공공재정(Sustainable public finances)

» '장기 성장을 위한 예산'은 책임 있는 방식으로 세금 감면, 공공서비스 개선, 투자 활성화에 투입되어 재정 준칙이 충족될 것으로 전망

- (재정 목표) 예산책임헌장에 채무, 재정수지, 복지지출 상한 목표를 명시¹⁹⁾
 - (채무준칙) GDP 대비 공공부문 순채무(중앙은행 제외) 비율을 2028-29회계연도(전망기간의 다섯 번째 연도)까지 감축(fiscal mandate)
 - (재정수지준칙) GDP 대비 공공부문 순차입 비율은 2028-29회계연도에 3% 초과 금지(supplementary target)
 - (복지지출 상한) 2024-25회계연도 복지지출을 재무부가 사전에 설정한 복지지출 한도와 마진(margin) 이내로 관리
- (재정 목표에 대한 성과 분석²⁰⁾) 채무준칙과 재정수지준칙은 약간의 마진으로 충족될 것으로 분석되나, 복지지출 상한은 미충족될 것으로 전망
 - (채무준칙) 2028-29회계연도의 GDP 대비 공공부문 순채무(중앙은행 제외)는 0.3%(89억파운드)의 마진이 예상되면서 충족될 것으로 평가
 - (재정수지준칙) 2028-29회계연도의 GDP 대비 공공부문 순차입은 1.8%(568억파운드)의 마진이 예상되면서 충족될 것으로 평가
 - ◆ 특히 동 준칙은 2025-26회계연도에 조기 달성될 것으로 전망
 - (복지지출 상한) 2024-25회계연도의 복지지출은 상한을 74억파운드 초과할 것으로 예상되어 미충족될 것으로 평가
 - ◆ 복지지출 증가는 장애급여 수요가 증가하고 통합급여에서 보건 관련 청구가 증가한 영향 때문

19) 예산책임헌장(Charter for Budget Responsibility)은 2011년 제정되어 정부의 재정 목표 수정에 따라 6번 개정되었고, 가장 최신 버전은 2023년 2월 6일 의회 승인

20) 예산책임정(OBR)은 예산책임헌장에 따라 정부가 현 정책 하에서 재정 목표를 달성할 가능성이 50%이상인지 여부를 판단

〈 표 6 〉 재정 목표에 대한 성과 분석

(단위: %, 십억파운드)

구분	평가	GDP 대비 비율		규모		달성 가능성
		전망	마진	전망	마진	
2028-29회계연도 공공부문 순채무 (중앙은행 제외) 전년 대비 변화	충족	-0.3	0.3	-	8.9	54
2028-29회계연도 공공부문 순차입	충족	1.2	1.8	39.4	56.8	72
2024-25회계연도 복지지출 상한	미충족	-	-	155.4	-7.4	-

자료: OBR, *Economic and Fiscal Outlook - March 2024*, 2024.3, p.131, Table 5.1 발췌

〈 표 7 〉 복지지출 한도 및 성과

(단위: %, 십억파운드)

	실적	전망	
	2022-23	2023-24	2024-25
복지지출 한도			134.7
이행경로	129.1	131.5	
마진(%)	1.0	1.5	2.0
마진	1.3	2.0	2.7
이행경로+마진	130.4	133.5	137.4
성과			
복지지출	130.6	145.8	155.4
조정(물가 조정 등)	3.7	-4.2	-10.5
조정 후 복지지출	134.3	141.6	144.9
차이:			
이행경로 및 한도 대비	5.3	10.1	10.1
이행경로 및 한도+마진 대비	4.0	8.1	7.4

자료: OBR, *Economic and Fiscal Outlook - March 2024*, 2024.3, p.137, Table 5.2 발췌

» 조세제도가 공정하게 유지되고 지속가능한 공공재정을 지원하기 위해 일련의 조치들을 추진할 계획

- 비영주권자(non-dom)는 영국 거주 첫 4년 동안만 해외 소득에 대해 세금이 면제되고, 이후에는 새로운 경감을 적용

 - 이를 통해 2028-29회계연도까지 연간 27억파운드의 세금이 징수될 것으로 예상
- 에너지 생산기업에게 부과되는 에너지 이익 부담금(Energy Profits Levy)의 일몰 조항을 2029년 3월까지 1년 연장하여 연간 15억파운드를 징수

 - 단, 에너지 시장가격이 예상보다 빠르게 하락할 경우 동 부담금을 조기 폐지하되, 에너지에 대한 투자는 유지
- 전자담배세(duty on vape)는 전자담배로 인한 피해로부터 청소년과 어린이를 보호하기 위해 2026년 10월에 도입

 - 전자담배가 흡연을 중단하는 데 도움이 된다는 점을 강조하기 위해 담배세를 일회적으로 인상
 - ◆ 이를 통해 2028-29회계연도까지 총 13억파운드가 징수될 것으로 예상
- 다세대주택에 대한 부동산 취득세 경감(Multiple Dwellings Relief)은 민간 임대 부문에 대한 투자를 촉진하는 증거가 보이지 않을 경우 2024년 6월에 폐지

 - 폐지될 경우 연간 3억 8,500만파운드가 징수될 것으로 예상