

뉴질랜드

주요국 예산안

[2024 예산안]

2024.07



KOREA
INSTITUTE OF
PUBLIC
FINANCE

본 보고서는 2024년 5월 30일에 뉴질랜드 재무부(The Treasury)가 발표한 2024 예산안(Budget 2024) 중 '예산안 한눈에 보기(Budget at a Glance 2024)'와 '경제 및 재정 전망(Budget Economic and Fiscal Update 2024)'의 주요 내용을 2024년 3월 27일에 발표된 '예산정책서(Budget Policy Statement 2024)'를 참고하여 요약한 것입니다. 보다 자세한 내용은 원문 자료를 참고하시기 바랍니다.

연구진 | 김빛마로 재정지출분석센터장
박지혜 선임연구원

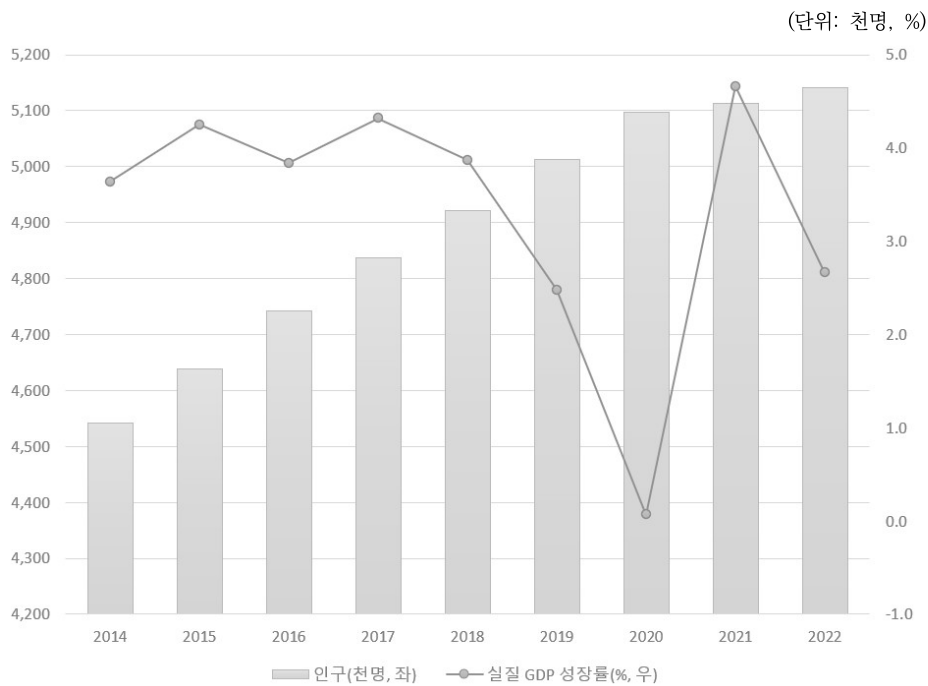
본 보고서의 내용은 연구 참여자들의 개인적인 견해로서 한국조세재정연구원의 공식 견해와 다를 수 있습니다.

Contents

1	경제 및 재정 전망	1
가.	경제 전망	1
나.	재정 전망	4
다.	반기 경제 및 재정 전망과 비교	7
2	재정 기조 및 정책 방향	10
가.	재정 기조	10
나.	정책 방향	12
3	수입 및 지출 규모 전망	15
가.	수입 전망	15
나.	지출 전망	18
4	주요 정책 결정	21
가.	세금 완화	21
나.	보건과 교육	23
다.	법과 질서	24
라.	성장을 위한 인프라	25

뉴질랜드 개황

- 2024-25 회계연도 : 2024년 7월 ~ 2025년 6월
- 자료 : The Treasury, Budget 2024, <https://budget.govt.nz/>
The Treasury, “Budget Economic and Fiscal Update 2024” 2024.5.30.
HM Treasury, “Budget at a Glance 2024” 2024.5.30.
HM Treasury, “Budget Policy Statement 2024” 2024.3.27.
- 환율 : 1뉴질랜드달러 = 약 801.56원(2023년 평균)¹⁾
- 경제 규모 : 경상 GDP 2,461.3억미국달러(2022년 기준)²⁾
- 인구 : 514.2만명(2022년 기준)
- 실질 GDP 성장률 및 인구 추이 :



자료 : OECD Data Explorer, National Accounts (<https://data-explorer.oecd.org/>, 추출일: 2024.7.29.)

1) 한국은행 경제통계시스템, 주요국 통화의 대원화환율 (<https://ecos.bok.or.kr/>, 추출일: 2024.7.29.)

2) OECD Data Explorer, National Accounts, Gross domestic product, US dollars, exchange rate converted, Billions, Current prices 기준 (<https://data-explorer.oecd.org/>, 추출일: 2024.7.29.)

요 약 SUMMARY

- (경제 전망) 실질 경제 성장률은 2024년 -0.2%, 2025년 1.7%로 나타나고, 2026~2028년 동안 연평균 2.9%를 기록할 전망
- (재정 전망) 2024-25회계연도에 재정수지는 134억뉴질랜드달러의 적자를 기록할 것으로 예상되며, 2027-28회계연도에는 15억뉴질랜드달러 흑자로 돌아갈 전망
 - 2024-25회계연도에 GDP 대비 중앙정부 세입은 28.5%로 하락할 것으로 예상되나, 지출은 GDP 대비 약 33.5%를 유지할 것으로 예상
 - 중앙정부 수입은 2025-26회계연도부터 가계 소득이 증가하고, 과세 대상 수입이 증가함에 따라 점차 회복할 것으로 전망되며, 중앙정부 지출은 큰 폭으로 감소하여 전망 기간 말에는 GDP의 31.1%로 떨어질 것으로 예상
- (재정 목표) 최근 몇 년 동안 정부 지출이 급증하고 부채가 급격하게 증가하였기 때문에 재정 건전성을 회복하기 위해 최선을 다할 계획이며, 주요 재정목표는 다음과 같음
 - 뉴질랜드 국민의 실질 소득을 높이고 기회를 늘리는, 보다 강력하고 생산적인 경제를 건설
 - 모든 사람이 필요로 하고, 사용하는 공공 서비스를 보다 효율적이고 효과적이며 즉각적으로 제공
 - 특히 법과 질서를 회복하고, 보건 및 교육의 성과를 개선
 - 재정 상태를 재정리하고, 공공 지출에 대한 규율을 회복
- (정책 방향) 2024년 예산안은 재정적으로 책임감이 있는 예산으로, 뉴질랜드 국민에게 세금 완화를 제공하고, 일선 공공 서비스에 투자하여 더 나은 결과를 얻고자 함
 - 첫째, 약속을 이행하는 재정적으로 책임감 있는 예산
 - 둘째, 가구에 대한 세금 완화 혜택과 패밀리부스트(familyboost) 보육지원금 제공
 - 셋째, 의료, 교육, 법과 질서를 포함한 공공 서비스에 대한 집중 투자
 - 넷째, 세금 완화 및 일선 서비스 강화를 위한 정부 전반의 절감액 확보
 - 다섯째, 성장을 위한 인프라 투자
 - 여섯째, 재정 흑자로 돌아가고 부채를 줄이기 위한 재정 규율 강화

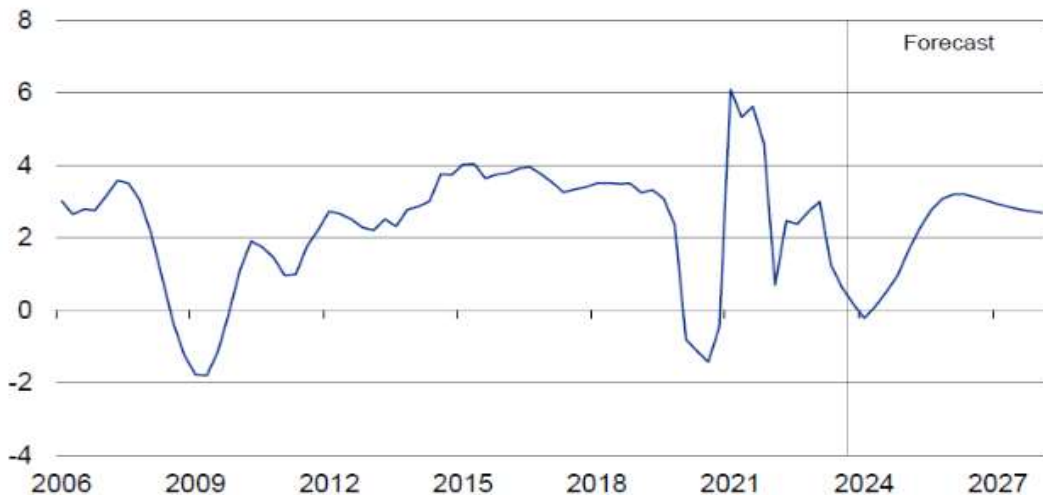
1 | 경제 및 재정 전망

가 | 경제 전망

- » 뉴질랜드는 높은 인플레이션을 해결하기 위하여 금리를 인상하면서 예상했던 것보다 더 깊고 지속적인 경기 침체를 겪고 있음
 - 강한 수요, 공급 부족, 역사적으로 높은 인플레이션으로 인하여 경제가 계속해서 재조정됨에 따라 경제 여건은 단기적으로 둔화될 것으로 예상
 - 재무부는 2024년 말 인플레이션 목표치인 1~3%대를 회복하고 금리가 하락하며, 경제가 회복할 것으로 전망
- » 실질GDP 성장률은 2024년 -0.2%, 2025년 1.7%로 나타나고 2026~2028년 동안 연평균 2.9%를 기록할 것으로 예상
 - 2024년 하반기부터 2024년 예산안의 민간 부문 소득 지원, 관광 수입의 지속적인 회복, 완화된 인플레이션 전망에 따른 금리 인하로 경제가 점진적으로 강화될 것으로 예상

[그림 1] 경제성장률 전망 (실질GDP 기준)

(단위: 연평균 변화율)



출처: The Treasury, "Economic outlook," <https://budget.govt.nz/budget/2024/at-a-glance/economic-outlook.htm>, 검색일자: 2024.7.16.

» (노동시장) 기업 및 정부의 고용 결정이 더욱 신중해지는 것과 동시에, 낮은 수요와 기록적인 순이주³⁾로 인하여 노동시장의 압박이 완화

- 성장 둔화로 인하여 유휴생산능력(spare capacity)이 증가하고, 이는 마이너스 생산량 격차⁴⁾와 실업률 증가에 반영
- 실업률은 2022년 사상 최저치인 3.2%에서 2024년 1분기 4.3%로 증가했으며 2024년 말에는 5.3%로 정점을 찍을 것으로 예상

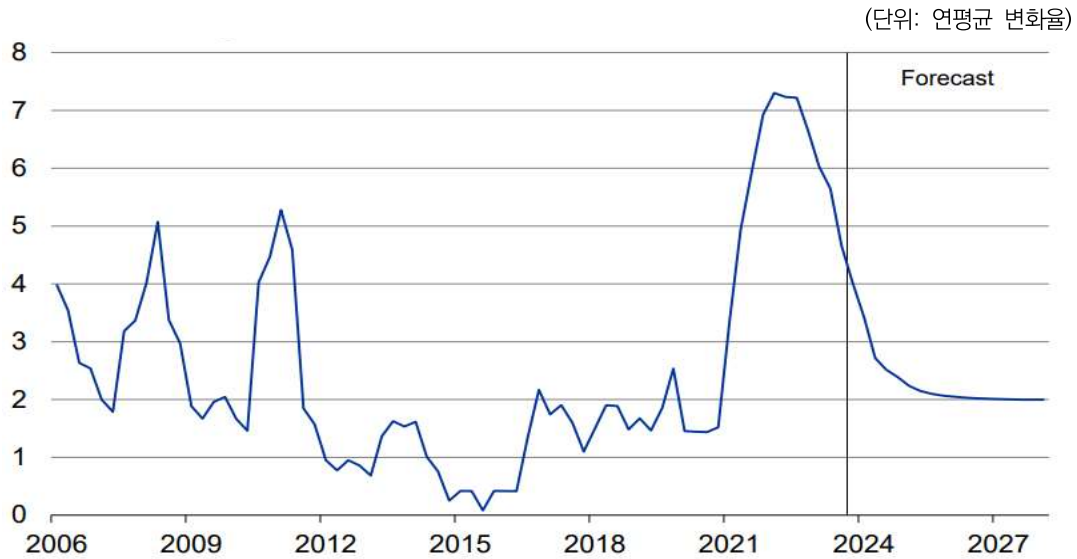
» 물가상승률은 2024년 3분기에 3% 미만으로 떨어지고, 2026년 중반에는 2%로 돌아올 것으로 예상

- 연간 물가상승률은 2022년에 7%를 상회하던 것이 2024년 초에는 4%대로 떨어짐
 - 금리 상승으로 수요가 억제되고, 글로벌 인플레이션이 완화되었으며 코로나19 팬데믹과 관련된 공급 문제가 해결
 - 뉴질랜드 중앙은행은 수요를 줄여 인플레이션을 낮추기 위하여 2021년 10월부터 2023년 5월까지 금리를 525bp(basis point=0.01%) 인상하여 5.5%로 늘림
- 2024년 3분기에는 연간 물가상승률이 3% 미만으로 떨어질 것으로 예상되고, 낮은 수요로 인하여 기업의 가격 인상 여력이 제한될 전망
 - 인플레이션 압력이 약해짐에 따라 금리는 2024년 말부터 점진적으로 낮아질 것으로 예상

3) 코로나19 팬데믹 기간 동안 글로벌 인구 이동의 제약으로 인하여 2022년 3월까지 순이주가 1만 9,000명 유출로 감소하면서 연간 인구 증가율은 2022년 6월까지 0.2%로 떨어짐. 국경을 다시 개방한 후 인구 이동이 재개되면서 이민자 순유입이 크게 증가하여 순이주는 2023년 12월까지 142,000명으로 정점을 찍었으며, 이는 2.2%의 강력한 인구 증가의 주요 원동력이 됨.

4) 실제 생산량이 잠재 생산량에서 벗어나는 정도

[그림 2] 소비자 물가지수(CPI) 전망



출처: The Treasury, "Economic outlook," <https://budget.govt.nz/budget/2024/at-a-glance/economic-outlook.htm>, 검색일자: 2024.7.16.

- » **실질 가계소비는 2025년 상반기까지는 0.7% 소폭 증가한 후, 그 이후 매년 약 2% 이상 증가할 것으로 전망**

 - 이는 2024년 예산안의 세금 패키지로 인한 세후 소득 증가, 2024년 말 금리 조기 완화, 실질 임금 인상에 기인
- » **실질 정부소비는 2025년 중반까지 계속 감소할 것으로 예상**

 - 세금 패키지, 절감 이니셔티브 및 새로운 지출을 고려할 때 예산 패키지의 순 영향은 디스인플레이션을 유발할 것으로 예상
- » **내수가 여전히 취약한 상황에서 수출 회복세와 수입 수요 위축이 맞물려 경제가 재균형을 이루면서 경상수지 적자 폭이 축소될 것으로 예상**

 - 지난 한 해 동안 해외 관광이 회복되면서 수출 성장세가 강세를 보임
 - 실질 여행 서비스 수출은 2023년 말까지 코로나19 팬데믹 이전 수준의 77%로 회복
 - 상품 수출량은 2023년 초 북섬 기상 이변으로 인한 생산량 감소와 글로벌 수요 여건의 어려움의 영향으로 상대적으로 보합세
 - 국제 관광이 지속적으로 회복되고 작년의 기상 이변으로 인한 1차 생산이 회복됨에 따라 예측 기간 초반에는 상대적으로 강력한 수출량 성장이 예상

〈표 1〉 주요 경제 전망

(단위: %)

구분	실적	전망				
	2023	2024	2025	2026	2027	2028
실질GDP 성장률	3.0	-0.2	1.7	3.2	2.9	2.7
가계소비 성장률	3.2	-0.8	0.7	2.3	2.3	2.3
정부소비 성장률	0.3	-1.4	-2.2	1.0	1.5	1.6
수출 성장률	12.2	4.2	5.9	4.0	3.1	2.9
수입 성장률	3.0	-3.7	0.3	3.0	2.5	2.1
소비자 물가상승률	6.0	3.4	2.2	2.0	2.0	2.0
경상수지	-7.5	-6.0	-4.7	-4.2	-3.7	-3.4
실업률	3.6	4.9	5.2	4.8	4.5	4.4
시간당 임금 성장률	6.9	5.9	3.8	3.1	3.0	2.9

주: 연도는 회계연도 종료 시점 기준으로 직전 연도 7월 1일부터 당해 연도 6월 30일까지를 의미
 출처: The Treasury, *BUDGET ECONOMIC AND FISCAL UPDATE 2024*, p.10, Table 1.1 활용하여 저자 작성

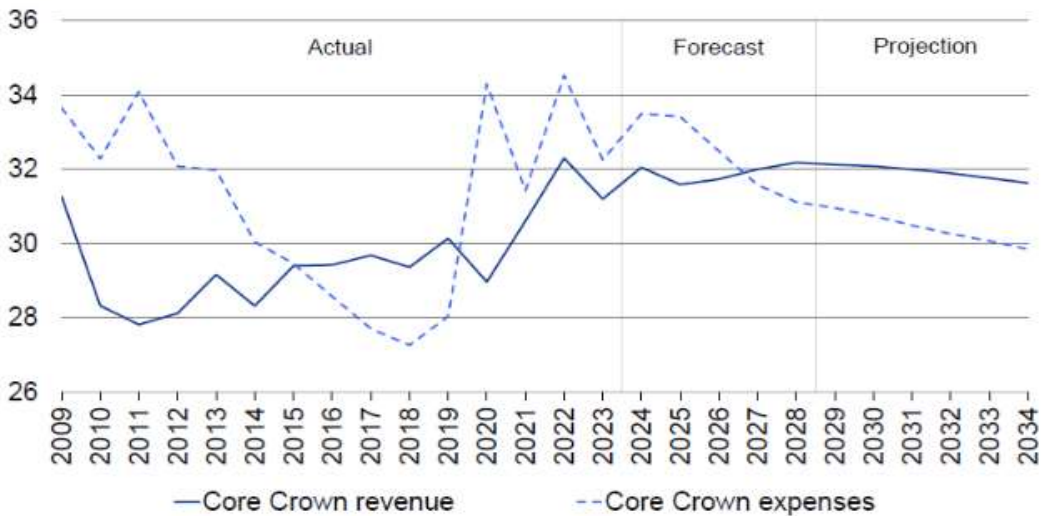
나 재정 전망

» 2024-25회계연도에 GDP 대비 중앙정부 세입은 28.5%로 하락할 것으로 예상되나, 지출은 GDP 대비 약 33.5%를 유지할 것으로 예상

- 과거 및 현재 예산안의 영향, 북섬의 기상 이변에 따른 일시적 지출, 자산 손실, 경제 상황이 복리후생비 및 이자 비용에 미치는 영향을 반영하여 중앙정부 지출의 증가는 여전히 높은 수준을 유지
- 중앙정부 지출은 2025-26회계연도부터 큰 폭으로 감소하여 전망 기간 말에는 GDP의 31.1%로 떨어질 것으로 예상
- 중앙정부 수입은 가계 소득이 증가하고, 과세 대상 수입이 증가함에 따라 점차 회복할 것으로 전망

[그림 3] 중앙정부 수입 및 지출 전망

(단위: 십억뉴질랜드달러)



출처: The Treasury, "Revenue and expenses," <https://budget.govt.nz/budget/2024/at-a-glance/revenue-expenses.htm>, 검색일자: 2024.7.16.

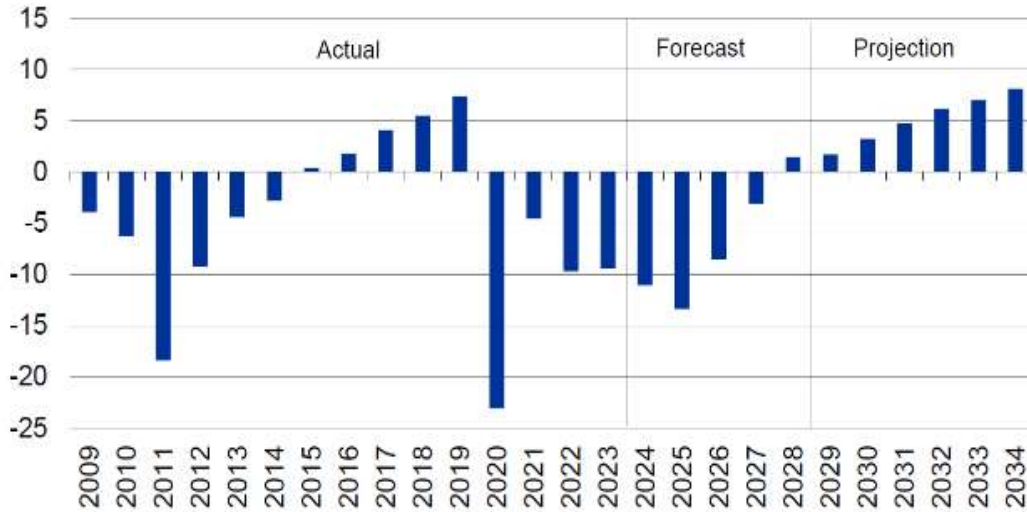
» 2024-25회계연도에 재정수지는 134억뉴질랜드달러의 적자를 기록할 것으로 예상되며, 2027-28회계연도에는 15억뉴질랜드달러 흑자로 돌아갈 전망

- 뉴질랜드 정부는 최근 몇 년 동안 정부 지출이 급증하고 부채가 급격하게 증가하였기 때문에 재정 건전성을 회복하기 위해 최선을 다할 계획
 - 정부는 2027-28회계연도에 재정수지(OBEGAL)를 흑자로 되돌리고, 중앙정부 지출을 GDP의 30%까지 줄이는 등에 필요한 규율을 도입하고자 함
 - 순부채의 증가를 멈추고, GDP 대비 20~40%까지 줄이는 것이 재정 목표

- 중앙정부 세입 및 지출의 추세는 단기적으로 재정적자를 증가시키지만 이후 연평균 49억뉴질랜드달러 규모로 회복할 전망

[그림 4] 재정수지 전망

(단위: 십억뉴질랜드달러)

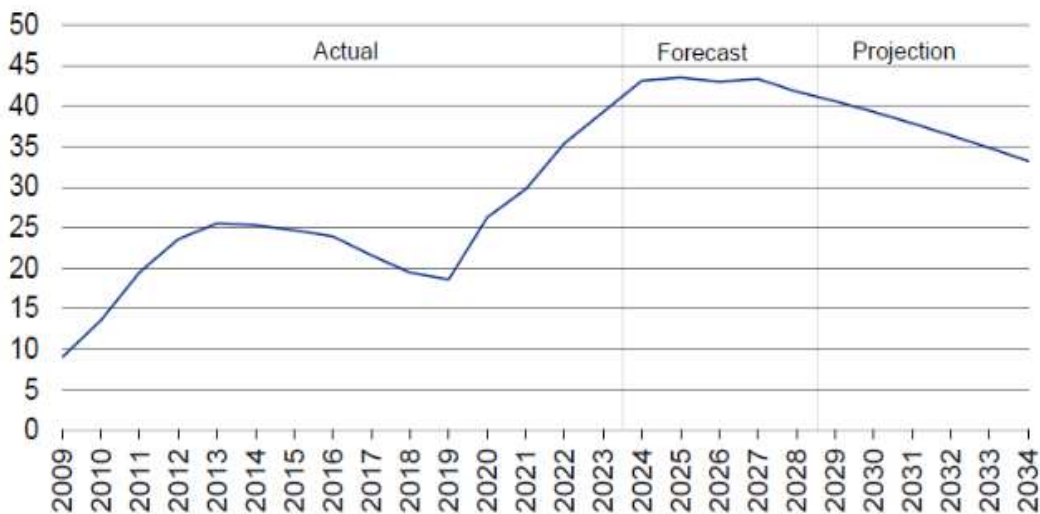


출처: The Treasury, "Fiscal outlook," <https://budget.govt.nz/budget/2024/at-a-glance/fiscal-outlook.htm>, 검색일자: 2024.7.16.

- » 순부채는 2024-25회계연도에 GDP의 43.5%로 정점을 찍고, 2027-28회계연도에 GDP의 41.8%로 감소할 것으로 예상

[그림 5] 순부채 전망

(단위: GDP 대비 %)



출처: The Treasury, "Fiscal outlook," <https://budget.govt.nz/budget/2024/at-a-glance/fiscal-outlook.htm>, 검색일자: 2024.7.16.

» 순자산은 전망 기간 동안 대체로 보험세를 유지하며 2028년까지 19억뉴질랜드달러만 증가할 것으로 예상

- 명목 GDP 성장률이 전망 기간 동안 순자산의 증가율보다 높기 때문에 GDP 대비 순자산은 2023년 GDP의 48.4%에서 2028년 38.5%로 감소할 것으로 예상

〈표 2〉 주요 재정지표

(단위: 십억뉴질랜드달러, %)

구분	실적	전망				
	2023	2024	2025	2026	2027	2028
수입(Core Crown revenue)	123.4	132.4	136.0	144.2	153.1	161.7
세입(Core Crown tax revenue)	112.4	119.0	122.9	131.4	140.2	148.2
지출(Core Crown expenses)	127.6	138.3	143.9	147.7	151.1	156.4
재정수지(Total Crown OBEGAL)	-9.4	-11.1	-13.4	-8.5	-3.1	1.5
순부채(Net debt)	155.3	178.1	187.3	195.4	207.4	209.9
순자산(Net worth)	191.5	189.2	182.0	180.1	184.2	193.4
GDP 대비						
수입(Core Crown revenue)	31.2	32.0	31.6	31.7	32.0	32.2
세입(Core Crown tax revenue)	28.4	28.8	28.5	28.9	29.3	29.5
지출(Core Crown expenses)	32.3	33.5	33.4	32.5	31.6	31.1
재정수지(Total Crown OBEGAL)	-2.4	-2.7	-3.1	-1.9	-0.6	0.3
순부채(Net debt)	39.3	43.1	43.5	43.0	43.3	41.8
순자산(Net worth)	48.4	45.8	42.3	39.6	38.5	38.5

주: 연도는 회계연도 종료 시점 기준으로 직전 연도 7월 1일부터 당해 연도 6월 30일까지를 의미
 출처: The Treasury, BUDGET ECONOMIC AND FISCAL UPDATE 2024, p.28, Table 2.2 활용하여 저자 작성

다 반기 경제 및 재정 전망과 비교

» 2023년 반기 경제 및 재정 전망(Half Year Economic and Fiscal Update 2023)에
 서 비해 2024년 예산안 경제 및 재정 전망(Budget Economic and Fiscal Update
 2024)에서는 경제 활동 수준에 대한 전망이 전반적으로 악화됨

- 추세 및 잠재 GDP에 대한 추정치를 하향 조정했으며, 2023년 2분기 추정치는 반기 전망
 때보다 1%p 가까이 낮게 나타남
 - 하향 조정의 근본적인 원인은 생산성 성장의 약세이며, 전망 기간 말기 추세 GDP는 거의
 2%p 더 낮게 나타남

〈표 3〉 주요 경제 지표 반기 전망과의 비교

(단위: %)

		2023	2024	2025	2026	2027	2028
실질GDP 성장률 (연평균)	2024예산	3.0	-0.2	1.7	3.2	2.9	2.7
	반기전망	3.2	1.5	1.5	2.8	3.0	2.7
	차이	-0.2	-1.7	0.2	0.4	-0.1	0
실업률 (2분기 기준)	2024예산	3.6	4.9	5.2	4.8	4.5	4.4
	반기전망	3.6	4.5	5.2	4.8	4.6	4.4
	차이	0	0.4	0	0	-0.1	0
물가 상승률 (연간)	2024예산	6.0	3.4	2.2	2.0	2.0	2.0
	반기전망	6.1	4.1	2.5	2.2	2.0	2.0
	차이	-0.1	-0.7	-0.3	-0.2	0	0
경상수지 (연간)	2024예산	-7.5	-6.0	-4.7	-4.2	-3.7	-3.4
	반기전망	-7.5	-5.7	-4.9	-4.1	-3.6	-3.2
	차이	0	-0.3	0.2	-0.1	-0.1	-0.2

출처: The Treasury, HALF YEAR ECONOMIC AND FISCAL UPDATE 2023, p.4, Table 1
 , BUDGET ECONOMIC AND FISCAL UPDATE 2024, p.3, Table 1를 저자 재구성

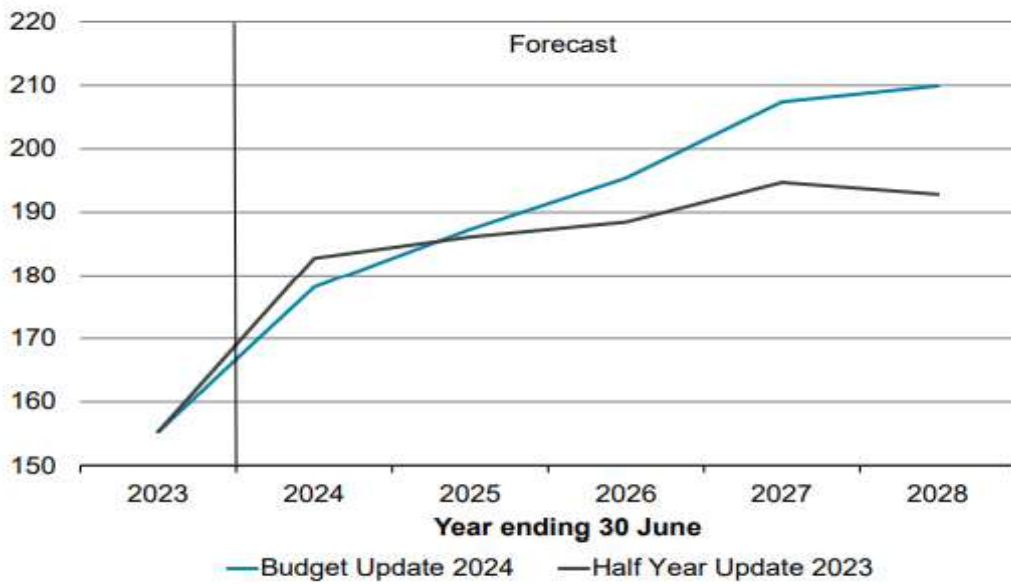
» 재정 전망은 회복될 것으로 예상되지만 반기 전망에 비해 느린 속도로 진행

- 재정수지는 반기 전망에 비하여 모든 연도에 걸쳐, 특히 2024-25회계연도에 악화될 것으로 예상
 - 전망 기간 동안 흑자로 돌아올 것으로 예상되지만 그 시기는 반기 전망보다 1년 늦음
- 중앙정부 세입(조세 정책 변화의 영향 제외)은 반기 전망에 비하여 전체 전망 기간 동안 185억
 뉴질랜드달러 감소
 - 이러한 변화는 경제 전망의 약세 및 최근 세수 결과에 따른 사업소득세 약화에서 비롯

- 중앙정부 지출은 반기 전망에 비하여 매년 감소할 것으로 예상되며, 이는 중앙정부 세입 전망의 약세를 부분적으로 상쇄할 것으로 보임
- 재정수지 전망 약세는 다른 주요 재정 지표에도 영향을 미쳐서 전망 기간이 끝나는 2027-28회 계연도에 순부채는 GDP의 41.8%로 반기 전망에서 예측한 것보다 4%p 이상 높게 나타남

[그림 7] 중앙정부 순부채 반기 재정 전망과의 비교

(단위: 십억뉴질랜드달러)



주: 연도는 회계연도 종료 시점 기준으로 직전 연도 7월 1일부터 당해 연도 6월 30일까지를 의미
출처: The Treasury, *BUDGET ECONOMIC AND FISCAL UPDATE 2024*, p.52, Figure 2.15

〈표 4〉 주요 재정 지표 반기 전망과의 비교

(단위: 십억뉴질랜드달러, %)

		2023	2024	2025	2026	2027	2028
세입 (Core Crown tax revenue)	2024예산	112.4	119.0	122.9	131.4	140.2	148.2
	반기전망	-	122.0	129.7	138.1	146.2	154.0
	차이	-	-3.0	-6.8	-6.7	-6.0	-5.8
지출 (Core Crown expenses)	2024예산	127.6	138.3	143.9	147.7	151.1	156.4
	반기전망	-	140.3	144.7	151.1	155.9	161.2
	차이	-	-2.0	-0.8	-3.4	-4.8	-4.8
재정수지 (Total Crown OBEGAL)	2024예산	-9.4	-11.1	-13.4	-8.5	-3.1	1.5
	반기전망	-	-9.3	-6.1	-3.5	0.1	3.4
	차이	-	-1.8	-7.3	-5.0	-3.2	-1.9
순부채 (Net debt)	2024예산	155.3	178.1	187.3	195.4	207.4	209.9
	반기전망	-	182.8	186.1	188.5	194.7	192.8
	차이	-	-4.7	1.2	6.9	12.7	17.1
순자산 (Net worth)	2024예산	191.5	189.2	182.0	180.1	184.2	193.4
	반기전망	-	185.5	185.1	188.0	195.0	205.8
	차이	-	3.7	-3.1	-7.9	-10.8	-12.4

주: 연도는 회계연도 종료 시점 기준으로 직전 연도 7월 1일부터 당해 연도 6월 30일까지를 의미
출처: The Treasury, *BUDGET ECONOMIC AND FISCAL UPDATE 2024*, p.28, Table 2.2

2 | 재정 기초 및 정책 방향

가 재정 기초

» 주요 재정 목표는 다음과 같으며 이는 2024년 웰빙 목표⁵⁾와 동일

- 뉴질랜드 국민의 실질 소득을 높이고 기회를 늘리는, 보다 강력하고 생산적인 경제를 건설
- 모든 사람이 필요로 하고, 사용하는 공공 서비스를 보다 효율적이고 효과적이며 즉각적으로 제공
 - 특히 법과 질서를 회복하고, 보건 및 교육의 성과를 개선하는 데 목적
- 재정 상태를 재정리하고, 공공 지출에 대한 규율을 회복

» 2024년 예산의 재정 우선순위는 다음과 같음

- 2010년 이후 개인 소득세율과 기준액에 변화가 없었던 뉴질랜드 국민에게 생활비 경감을 제공하기 위하여 의미 있는 세금 완화를 제공
 - 세금 완화는 우선순위 재조정, 지출 절감 및 새로운 수입 대책을 통해 자금을 조달하여 부채를 늘리지 않음
- 정부 부채 및 기관 전반에서 지속 가능한 비용 절감 방안을 모색
- 고부가가치 분야로 지출을 전환하고, 결과에 집중하여 공공 서비스를 개선
- 정부 지출을 엄격히 통제하는 한편, 제한된 수의 우선순위가 높은 정부 정책 공약과 자금 조달이 불가능한 긴급 비용에 자금을 지원
- 장기적이고 지속 가능한 인프라 투자 파이프라인을 개발

» 정부는 부채, 재정수지, 지출, 수입, 순자산 등 다섯 가지 변수에 대하여 장단기 재정 목표를 설정

- 단기 목표의 기간은 향후 4년의 회계연도, 장기 목표의 기간은 향후 15년의 회계연도
- 2024년 예산안에서의 장·단기 재정목표는 공공재정법에 명시된 책임 재정 관리 원칙과 일치하며, 중앙정부 순부채는 GDP 대비 20~40% 사이로 건전한 부채 범위 내에 있음

5) 2020년 개정된 재정법에서 정부는 예산 경정의 지침이 될 웰빙 목표를 명시하도록 요구

- 단기 재정목표는 각 재정 변수에 대하여 동일한 방향성을 나타내므로 장기 재정목표와 일치
- 2024년 예산안은 재정수지를 흑자로 되돌리고, GDP 대비 중앙정부 지출을 줄이며, 중앙정부 순부채를 하향 국면에 올려놓는 것을 목표로 하므로 새로운 단기 목표와 일치

〈표 5〉 뉴질랜드 2024 예산안의 장단기 재정목표

	단기목표(Short-term intentions)	장기목표(Long-term objectives)
부채	<ul style="list-style-type: none"> · 총부채를 건전한 수준으로 관리 · GDP 대비 중앙정부 순부채를 40%로 하향 조정 	<ul style="list-style-type: none"> · 총부채를 건전한 수준으로 관리 · 중앙정부 순부채가 GDP 대비 40% 미만이면, 경제 충격에 따라 GDP 대비 20~40% 범위 내에서 유지
재정수지	<ul style="list-style-type: none"> · 2027-28회계연도까지 재정수지(손익 전)의 꾸준한 개선을 통한 흑자를 목표로 노력 · 부채에 대한 단기 목표와 일관성을 유지 	<ul style="list-style-type: none"> · 부채 목표와의 일관성을 보장하기에 충분한 재정 흑자(operating surpluses)를 유지 · 이를 통해 평균적으로 합리적인 기간 동안 부채가 아닌 재정 수입으로 지출을 충당할 수 있음
지출	<ul style="list-style-type: none"> · GDP 대비 중앙정부 지출을 줄임 · 지출이 재정수지 목표와 일치하는지 확인 	<ul style="list-style-type: none"> · 정부 지출 증가를 통제하여 시간이 지남에 따라 중앙정부 지출이 GDP 대비 30% 수준으로 감소하도록 함
수입	<ul style="list-style-type: none"> · 수입이 재정수지 목표와 일치하는지 확인 	<ul style="list-style-type: none"> · 재정수입 수준이 재정수지 목표와 일치하고, 장기적으로 생산적인 경제 성장을 지원하도록 보장
순자산	<ul style="list-style-type: none"> · 순자산을 GDP 대비 40% 수준으로 유지 	<ul style="list-style-type: none"> · 순자산을 경제 충격에 대한 완충 역할을 하기에 충분한 수준으로 유지

출처: The Treasury, "Short-term intentions and long-term objectives," Table1, Table2를 활용하여 재구성, <https://budget.govt.nz/budget/2024/bps/fiscal-strategy-intentions-objectives.htm>, 검색일자: 2024. 7. 10.

나 정책 방향

» 2024년 예산안은 재정적으로 책임감이 있는 예산으로, 뉴질랜드 국민의 83%에게 오랫동안 기다려온 세금 완화를 제공하고, 일선 공공 서비스에 투자하여 더 나은 결과를 얻고자 함

- 첫째, 약속을 이행하는 재정적으로 책임감 있는 예산
- 둘째, 가구에 대한 세금 완화 혜택과 패밀리부스트(familyboost) 보육지원금 제공
- 셋째, 의료, 교육, 법과 질서를 포함한 공공 서비스에 대한 집중 투자
- 넷째, 세금 완화 및 일선 서비스 강화를 위한 정부 전반의 절감액 확보
- 다섯째, 성장을 위한 인프라 투자
- 여섯째, 재정 흑자로 돌아가고 부채를 줄이기 위한 재정 규율 강화

» 2024년 예산 패키지 운영 비용은 2018년 예산안 이후 가장 낮은 연평균 32억뉴질랜드달러

- 세금 완화는 자금이 전액 조달되고, 지출은 목표 지향적이고 효과적이며 합리적인 수준으로 이루어짐

〈표 6〉 2024년 예산 패키지의 연평균 운영 비용 내역

(단위: 십억뉴질랜드달러)

2024년 예산 패키지	연간 평균 운영 비용(절감)
세금 완화	3.68
세금 완화를 위한 절감 및 수입	(3.71)
보건	2.01
교육(3차 교육 포함)	1.01
법과 질서	0.46
사회 부문 및 장애인 서비스	0.37
운송	0.22
국방 및 외교	0.11
기타 신규 지출	1.21
핵심 서비스에 자금을 지원하기 위한 절감 및 수입	(2.15)
총 예산	3.20

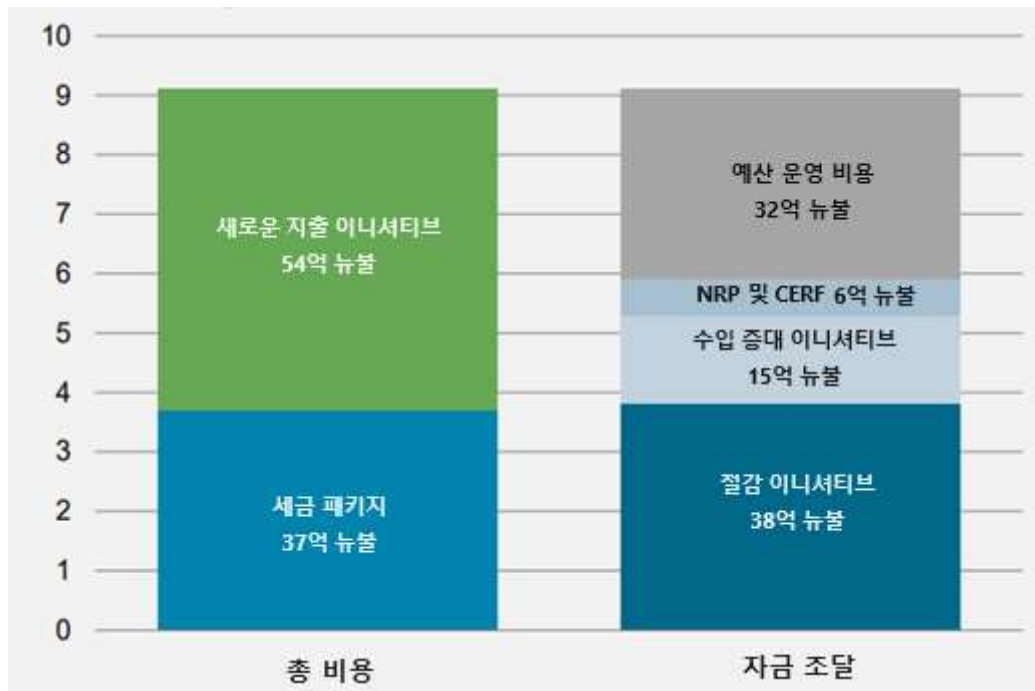
출처: The Treasury, "Budget 2024 package," <https://budget.govt.nz/budget/2024/at-a-glance/b24-package.htm>, 검색일자: 2024. 7. 19

- 2024년 예산 운영 패키지는 새로운 계획에 대한 지출, 정부의 기본 서비스 유지를 위한 비용 증가, 세금 정책의 변화, 기타 수입 증대 항목 및 지출 절감으로 구성

- 세금 완화와 새로운 지출 이니셔티브를 모두 포함하는 패키지의 총 비용은 연평균 91억뉴질랜드달러
 - 이 비용은 연평균 59억뉴질랜드달러에 달하는 지출 절감 및 수입 증대 이니셔티브를 통해 부분적으로 상쇄
 - 절감 이니셔티브에는 정부 기관의 예산 기준선 축소, 지정된 비상사태 만료, 국가 회복 계획(NRP: the National Resilience Plan) 및 기후 긴급 대응 기금(CERF: Climate Emergency Response Fund)의 폐지가 포함
 - ◆ 국가 회복 계획의 폐지로 전망 기간 동안 연평균 4억뉴질랜드달러, 기후 긴급 대응 기금의 폐지로 연평균 2억뉴질랜드달러의 운영예산이 제공

[그림 9] 2024년 예산 운영 패키지 총 비용 및 자금 조달

(단위: 십억뉴질랜드달러, 연평균)



출처: The Treasury, *BUDGET ECONOMIC AND FISCAL UPDATE 2024*, p.29, Figure 2.1

» 2024년 예산 패키지 운영 비용은 정부가 발표한 2024년 예산 자금(35억뉴질랜드달러)⁶⁾보다 적게 나타났으나 단계적 진행으로 인하여 주요 재정지표에 미치는 영향은 매년 달라질 수 있음

6) 2024년 예산 자금(operating allowances)은 경제 전망이 확정되기 전의 반기 경제 및 재정 전망(Half Year Economic and Fiscal Update 2023)에 나타난 수치이고, 2024년 예산 패키지 운영 비용(2024 operating package)은 경제 전망이 확정된 이후의 2024년 예산안 기준

- 2024년 예산은 지출 절감과 우선순위 재설정으로 인하여 재정수지 적자를 약 11억뉴질랜드달러 줄일 것으로 예상
- 2024년 예산은 2024-25회계연도 재정수지에 7억뉴질랜드달러의 손해를 미칠 것으로 전망
 - 부분적으로 북섬 기상 이변과 관련된 복구 비용 및 지출을 반영한 것으로, 이는 2024-25 회계연도 이후에는 영향이 미미할 것으로 전망
- 2027-28회계연도의 2024년 예산 패키지 순비용은 2024년 예산안에서 제시한 자금보다 약간 낮은 약34억뉴질랜드달러가 될 것으로 예상

〈표 7〉 2024년 예산 운영 패키지가 주요 재정지표에 미치는 영향

(단위:백만뉴질랜드달러)

	2024	2025	2026	2027	2028	5년 합	4년 평균
2024년 예산 패키지, 미니 예산 및 사전 합의							
2024년 예산의 총 비용	337	8,313	9,647	9,402	8,817	36,516	9,128
절감 및 수입 증대 계획	-1,415	-4,075	-6,502	-6,250	-5,454	-23,696	-5,924
2024년 예산 패키지 순비용	-1,078	4,238	3,145	3,152	3,363	12,820	3,205
새로운 지출이 주요 재정지표에 미치는 영향							
세입 정책 변경 ¹	-	-2,101	-2,035	-2,663	-2,548	-9,347	-2,337
기타 수입의 변동	3	280	577	652	633	2,145	536
중앙정부 수입의 변화	3	-1,821	-1,458	-2,011	-1,915	-7,202	-1,801
중앙정부 지출의 변화	-1,039	2,576	2,044	1,426	1,733	6,740	1,685
기타 지출의 변화	36	159	357	285	285	1,122	281
2024년 예산 패키지 순비용	-1,078	4,238	3,145	3,152	3,363	12,820	3,205
2024년 예산 자금	-	3,500	3,500	3,500	3,500	14,000	3,500
재정수지의 증가	1,078	-738	355	348	137	1,180	295

주: 연도는 회계연도 종료 시점 기준으로 직전 연도 7월 1일부터 당해 연도 6월 30일까지를 의미

1. 세입 정책 변경에는 2024년 예산 자금에 대한 사전 합의를 포함하여 2024년 예산의 일부로 취해진 모든 새로운 조세 정책 변경 사항이 반영

출처: The Treasury, *BUDGET ECONOMIC AND FISCAL UPDATE 2024*, p.29, Table 2.3

3 | 수입 및 지출 규모 전망

가 수입 전망

- » **일반정부 수입(Total Crown revenue)은 2022-23 회계연도 1,530억뉴질랜드달러에서 2027-28 회계연도에 1,964억뉴질랜드달러로 약 434억뉴블 증가할 것으로 예상**

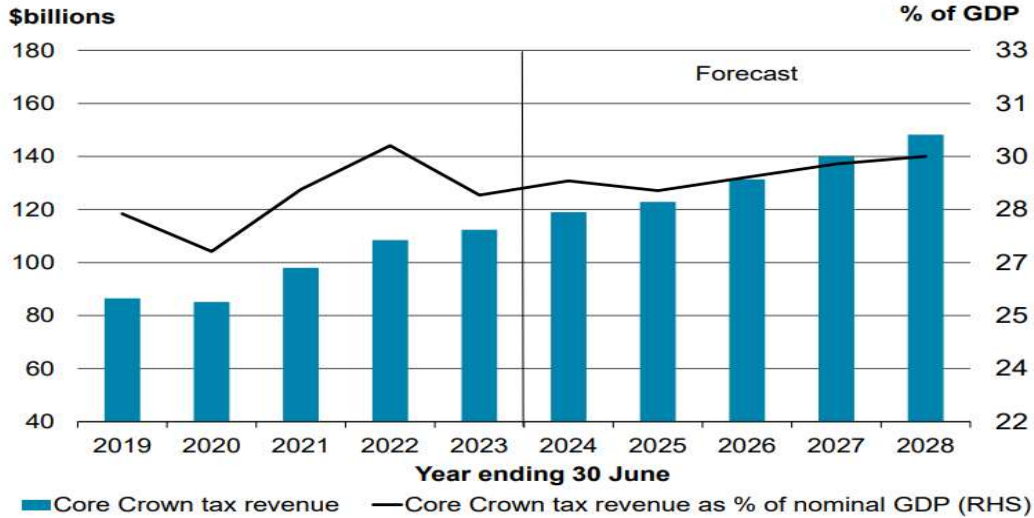
 - 그러나 경제에서 차지하는 비중은 전망기간 동안 GDP의 약 39%로 대체로 일정하게 유지
 - 일반정부 수입의 약 3/4은 세입에서 발생하고, 세수 중 약 70%는 개인(근로소득세 등 원천공제)과 기업(법인세)이 납부하는 직접세이며 나머지는 상품·서비스세와 같은 간접세
 - 상품 및 서비스 판매(sales of goods and service)⁷⁾는 일반정부 수입의 약 14%를 차지하며 두 번째로 큰 비중을 차지
 - 벌금 및 추가 부과금과 같은 기타 국가 수입은 일반정부 수입의 6%를 차지하며 이는 주로 사고 보상 공사(ACC; Accident Compensation Corporation) 부담금과 뉴질랜드 배출권 거래제(NZETS; New Zealand Emissions Trading Scheme) 수입으로 구성
- » **중앙정부 세입(Core Crown tax revenue)은 전망 기간 동안 꾸준히 증가할 것으로 예상**

 - 2027-28회계연도 중앙정부 세입은 2022-23회계연도의 1,124억뉴질랜드달러보다 358억뉴질랜드달러 증가한 1,482억뉴질랜드달러
 - 대기업과 중소기업의 소득세 수입이 악화되고, 조세 정책 변경이 발효됨에 따라 중앙정부 세입 성장은 단기적으로 둔화될 것으로 전망
 - 중앙정부 세입은 2025-26회계연도부터 증가하며, 경기가 회복되고 과세소득 증가율이 개선됨에 따라 사업소득세가 회복되기 시작할 것으로 예상
 - GDP 대비 중앙정부 세입은 2023-24 회계연도에 증가세를 보이다가 2024-25회계연도에 28.5%로 소폭 하락한 후, 남은 전망 기간 동안 꾸준히 증가하여 2027-28회계연도에는 29.5%에 달할 것으로 전망
 - 중앙정부 세입은 전망 기간 동안 전년 대비 계속 증가하고 있지만 이 증가율은 이전에 예상했던 것보다 낮음
 - 경제 활동의 둔화, 반기 전망 대비 최근 세수 실적 악화, 조세 정책 변화 등의 원인이 복합적으로 작용한 결과

7) 전기 및 항공권(air travel) 판매와 같은 국영기업(SOE) 부문에 속한 기업의 활동으로부터 얻은 수익

[그림 12] 중앙정부 세입 전망

(단위: 십억뉴질랜드달러, GDP 대비 %)



주: 연도는 회계연도 종료 시점 기준으로 직전 연도 7월 1일부터 당해 연도 6월 30일까지를 의미
 출처: The Treasury, *BUDGET ECONOMIC AND FISCAL UPDATE 2024*, p.31, Figure 2.2

» **전망 기간 동안 중앙정부 세입의 증가는 주로 원천 공제, 사업 소득세 수입 및 부가가치 세에 의해 주도**

- 원천 공제는 전망 기간 동안 총 154억뉴블 증가할 것으로 예상
 - 개인소득세 과세표준 구간 변경의 영향으로 인하여 2024-25회계연도에 증가가 가장 적을 것
 - 이러한 증가는 주로 107억뉴질랜드달러의 임금 증가와 38억뉴질랜드달러의 재정적 견인(명목 소득 증가에 따른 개인의 평균 세율 증가)에 기인
- 법인세 및 기타 개인세는 전망 기간 동안 각각 71억뉴질랜드달러와 27억뉴질랜드달러 증가할 것으로 예상
 - 최근 기업 소득 악화로 인하여 법인세 및 기타 개인세 수입이 감소할 것으로 예상
 - 법인세와 기타 개인세는 상당히 경기변동적(cyclical)일 수 있으며, 거시경제 전망에 따르면 다소 약세를 보이지만 2025-26회계연도 이후에 회복세가 강해 세수 증가를 가져올 것으로 예상
- 부가가치세는 명목 민간 소비의 증가로 인하여 전망 기간 동안 73억뉴질랜드달러 증가할 것으로 예상
 - 2025-26회계연도부터 민간 소비가 유지되고 주택 투자가 회복됨에 따라 부가가치세 수입 증가율은 전망 기간 동안 비교적 안정적일 것으로 예상
 - 소비의 증가는 2024-25회계연도에 시작되는 개인 소득세 기준액 변경⁸⁾으로 인해 뒷받침

8) 관련 내용은 4장 주요 정책 결정의 가. 세금 완화에 자세하게 작성

〈표 8〉 중앙정부 세입 항목별 전망

(단위: 십억뉴질랜드달러)

	2024	2025	2026	2027	2028	총 변동
원천공제 (Source deductions)	4.9	1.3	3.0	3.1	3.1	15.4
법인세 (Corporate tax)	-1.9	1.6	2.5	2.9	2.0	7.1
상품서비스세 (Goods and services tax (GST))	1.4	1.0	1.5	1.8	1.6	7.3
순 기타 개인세 (Net other persons tax)	-0.6	0.7	0.9	0.9	0.8	2.7
자동차 및 도로 사용자 요금 (Motor vehicle fees and road user charges)	0.3	0.4	0.3	0.3	0.4	1.7
기타 세금 (Other taxes)	2.5	-1.1	0.3	-0.2	0.1	1.6
총 세입 (Total movement in core Crown tax revenue)	6.6	3.9	8.5	8.8	8.0	3.8
전년도 추가(Plus previous year)	112.4	119.0	122.9	131.4	140.2	-
중앙정부 총 세입 (Core Crown tax revenue)	119.0	122.9	131.4	140.2	148.2	-
GDP 대비 중앙정부 총 세입 (%)	28.8	28.5	28.9	29.3	29.5	-

주: 연도는 회계연도 종료 시점 기준으로 직전 연도 7월 1일부터 당해 연도 6월 30일까지를 의미
 출처: The Treasury, *BUDGET ECONOMIC AND FISCAL UPDATE 2024*, p.32, Table 2.6

나 지출 전망

- » **일반정부 지출(Total Expenses)은 2022-23 회계연도 1,618억뉴질랜드달러이었으나 2027-28 회계연도에 1,945억뉴질랜드달러로 증가할 전망**

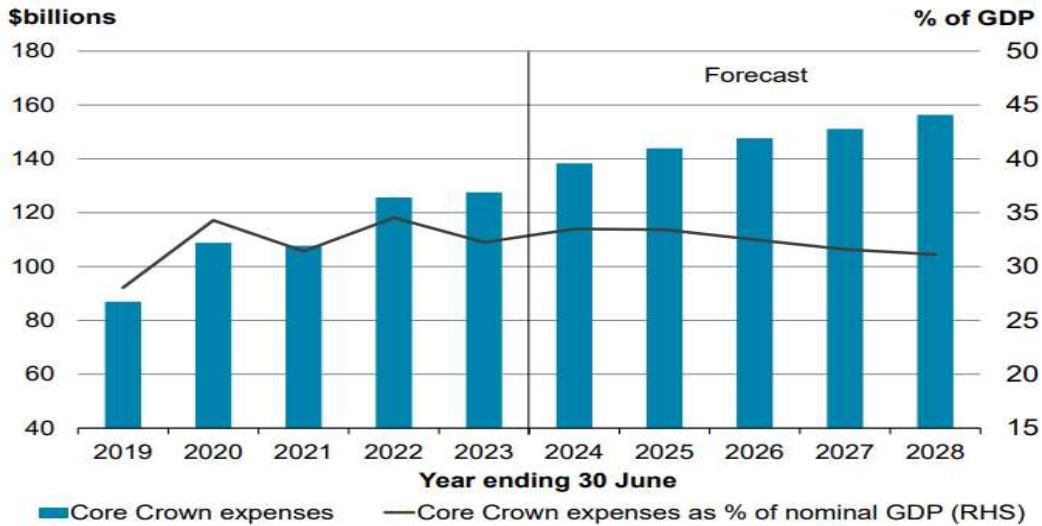
 - GDP 대비 비중은 2022-23 회계연도 40.9%에서 2027-28 회계연도 38.7%로 감소할 것으로 예상
 - 총 지출의 증가는 대부분 중앙정부 지출에 의해 주도되며, 전망 기간 동안 약 288억뉴질랜드달러의 증가에 기여
 - 중앙정부 지출은 2022-23회계연도 GDP 대비 32.3%에서 단기적으로 약 33.5%로 증가하지만 2025-26회계연도부터 감소하기 시작하여 2027-28회계연도에는 31.1%로 떨어질 것으로 예상

- » **중앙정부 지출(Core Crown expenses)은 전망 기간 동안 명목상 증가할 것으로 예상되지만 GDP 대비 비율은 2025-26 회계연도부터 크게 감소할 것으로 전망**

 - 2023-24회계연도에 명목상 108억뉴질랜드달러 증가하고, GDP 대비 비중은 2024-25회계연도까지 안정적으로 유지되다가 그 이후에 큰 폭으로 감소할 것으로 보임
 - 중앙정부 지출은 2022-23회계연도 1,276억뉴질랜드달러에서 2024-25회계연도 1,439억뉴질랜드달러로 증가
 - 2024-25회계연도 이후에는 명목상 증가폭이 훨씬 더 낮아져 연평균 42억뉴질랜드달러가 증가
 - 중앙정부 지출 증가는 2023년 및 2024년 예산안의 정책 결정, 북섬의 기상 이변에 대한 대응, 복리후생비와 이자 지출의 상승을 가져온 경제적 요인 등 여러 가지 이유로 구성

[그림 13] 중앙정부 지출 전망

(단위: 십억뉴질랜드달러, GDP 대비 %)



주: 연도는 회계연도 종료 시점 기준으로 직전 연도 7월 1일부터 당해 연도 6월 30일까지를 의미
 출처: The Treasury, *BUDGET ECONOMIC AND FISCAL UPDATE 2024*, p.33, Figure 2.3

» 중앙정부 지출 중 복리후생비는 향후 2년 동안 53억뉴질랜드달러 증가할 것으로 예상

- 이 증가는 노령연금(New Zealand Superannuation: NZS)에 의해 주도되며 임금 인상과 CPI 변동(지급액에 연동) 및 수급자 수 증가로 인한 비용 증대분이 37억뉴질랜드달러로 예상

» 중앙정부 지출 중 이자 지출은 2024-25 회계연도에는 27억뉴질랜드달러 증가하여 92억뉴질랜드달러가 될 것으로 예상

- 이러한 증가는 금리 상승과 차입금의 증가가 복합적으로 작용한 결과
 - 10년 만기 국채 수익률은 2022-23 회계연도에 4.2%였으나 2023-24 회계연도에는 4.8%로 상승하여 정점을 찍을 것으로 예상

〈표 9〉 중앙정부 기능별 지출 전망

(단위: 백만뉴질랜드달러)

구분	2023	2024 (2023 예산)	2024	2025	2026	2027	2028
사회보장 및 복지	41,514	44,623	44,602	47,509	49,160	50,765	52,899
보건	28,489	28,653	30,176	30,587	31,893	33,362	33,505
교육	18,403	19,383	20,159	20,538	20,609	20,625	20,551
공공 서비스	6,806	6,548	8,198	6,908	6,338	5,732	5,627
법과 질서	6,165	6,337	6,687	6,656	6,552	6,489	6,476
교통과 통신	5,472	5,206	5,971	6,019	4,352	3,675	4,007
경제 및 산업	3,690	3,955	4,294	3,529	3,417	3,402	3,287
국방	2,886	3,178	3,184	3,215	3,254	3,248	3,249
문화	1,537	1,433	1,602	1,429	1,417	1,366	1,342
기본 서비스	1,156	1,142	1,345	1,118	1,035	954	859
주택 및 지역사회	2,312	2,879	2,834	2,531	2,294	2,350	2,088
환경	2,381	2,768	2,839	2,849	2,579	2,602	2,724
정부 연금	61	56	60	50	48	47	45
기타	133	237	135	737	140	140	140
이자 비용	6,569	7,462	8,939	9,224	9,556	10,445	11,278
신규 운영자금 전망	-	5,731	-	3,796	5,464	6,264	8,627
하향식 운영자금 조정	-	-2,600	-2,700	-2,800	-450	-350	-350
중앙정부 지출	127,574	136,991	138,325	143,895	147,658	151,116	156,354

주: 연도는 회계연도 종료 시점 기준으로 직전 연도 7월 1일부터 당해 연도 6월 30일까지를 의미
출처: The Treasury, *BUDGET ECONOMIC AND FISCAL UPDATE 2024*, p.140, "Expenses by Functional Classification-Core Crown expenses"

4 | 주요 정책 결정

가 | 세금 완화

» 2024년 예산안의 세금 완화로 열심히 일하는 뉴질랜드 국민은 더 많은 소득을 유지

- 자녀가 있는 가구는 2주당 평균 78뉴질랜드달러의 혜택을 받게 됨
 - 전체적으로 약 190만 가구가 2주당 평균 60뉴질랜드달러의 혜택을 받게 됨
 - 변경 사항은 2024년 7월 31일부터 적용
- 2010년 이후 처음으로 개인소득세 과세표준 구간을 조정하여 연 소득이 14,000뉴질랜드달러를 초과하는 사람들의 소득세가 감소

〈표 10〉 2024년 예산안의 새로운 소득세 과세표준 구간

현재 과세표준 구간	새로운 과세표준 구간	세율
0 - 14,000	0 - 15,600	10.5%
14,001 - 48,000	15,601 - 53,500	17.5%
48,001 - 70,000	53,501 - 78,100	30%
70,001 - 180,000	78,101 - 180,000	33%
180,001+	변경 없음	39%

출처: The Treasury, "Tax relief," <https://budget.govt.nz/budget/2024/at-a-glance/tax-relief.htm>, 검색일자: 2024.7.19.

- 독립적인 근로소득자 세금 공제의 소득 한도액을 연간 7만뉴질랜드달러로 확대하면 가족을 위한 근로(Working for Families), 주요 혜택 혹은 연금을 받지 않는 42만 명이 2주당 최대 20뉴질랜드달러를 추가로 받을 수 있음
 - 근로소득 세액 공제를 늘리면 약 16만의 저소득 및 중산층 근로 가구가 2주당 최대 50뉴질랜드달러의 추가 혜택을 받을 수 있음
 - 새로운 패밀리부스트 지원금은 약 10만 가구에 2주당 최대 150뉴질랜드달러의 유아 교육비를 지원
- » 2024년 예산안의 세금 완화는 매년 37억뉴질랜드달러를 뉴질랜드 국민들에게 돌려주며, 절감 및 수입 이니셔티브에서 전액 자금을 조달할 계획

- 정부는 세금 완화를 위하여 차입을 하지 않아 인플레이션에 영향을 미치지 않음

〈표 11〉 2024년 예산안 세금 패키지의 총 비용 및 자금 조달

(단위: 십억뉴질랜드달러)

2024년 예산안 세금 패키지	연간 평균 운영 비용(절감)
총 세금 완화	3.68
개인소득세 한도 및 독립적인 소득자 세액 공제	2.57
근로세액공제 증가	0.15
유아교육비 패밀리부스트 지급	0.18
주거용 임대부동산에 대한 이자 공제 복구	0.73
Brightline test adjustment	0.05
총 세금 완화를 위한 절감 및 수입	(3.71)
일선 기관에 우선순위가 재지정되지 않은 기준선 절감액	(1.22)
노동 프로그램 종료*	(0.78)
기후 배당금*	(0.60)
상업용 건물 감가상각	(0.58)
온라인 카지노 운영자에 대한 과세	(0.05)
이민 부과금 수입	(0.13)
수수료 무료 - 첫 해 수수료를 마지막 해 수수료 무료로 대체	(0.22)
세금 준수 활동에 대한 투자	(0.15)

주: *미니 예산과 2024년 예산을 통합

출처: The Treasury, "Tax relief is fully funded," <https://budget.govt.nz/budget/2024/at-a-glance/tax-relief-funded.htm>, 검색일자: 2024.7.19.

나 | **보건과 교육**

» 뉴질랜드 국민이 필요할 때 의료 서비스를 받을 수 있도록 보장하는 응급실, 1차 진료, 의약품, 공중보건과 같은 일선 의료 서비스에 대한 자금지원 확대

- 2024년 예산안에서는 우선순위 재조정(6억6,510만뉴질랜드달러), 기타 절감 및 수입을 통해 확보한 81억5,000만뉴질랜드달러의 추가 운영 및 자본 예산을 보건 서비스에 투입
 - 병원 및 전문 서비스에 34억4천만뉴질랜드달러, 1차 진료 및 공중 보건에 21억2천만뉴질랜드달러를 투자
 - 70~74세 노인에게 무료 유방암 검진을 점진적으로 확대하는데 3,120만뉴질랜드달러 투자
 - 뉴질랜드 국민이 의존하는 의약품에 대한 지속적인 접근성을 보장하기 위하여 pharmac(Pharmaceutical Management Agency: 제약 관리 기관)에 17억7천만뉴질랜드달러를 지원
 - Gumboot Friday⁹⁾에 2,400만뉴질랜드달러를 투자하여 젊은이들에게 정신건강 서비스를 제공

» 모든 어린이는 자신의 잠재력을 발휘하는데 필요한 기술과 자격을 얻을 기회가 있어야 한다는 목표 아래 학교 및 교육에 투자

- 정부는 4억4,080만뉴질랜드달러의 우선순위 재조정을 포함하여 학교와 유아 교육에 29억4천만뉴질랜드달러의 추가 운영 및 자본 예산을 투자
 - 새로운 학교와 교실을 짓고, 기존 학교와 교실을 유지 및 업그레이드하는데 14억8천만뉴질랜드달러 투자
 - 학교와 유아 교육 기관을 지원하는데 5억1,640만뉴질랜드달러를 지원하고, 차터스쿨¹⁰⁾ 설립에 1억5,300만뉴질랜드달러를 지원
 - 건강한 학교 급식 프로그램을 2년간 지속하기 위하여 4억7,760만뉴질랜드달러를 투자
 - 학교에서 읽기 교육을 할 때, 체계적인 문해력 접근 방식을 사용할 수 있도록 지원하는데 6,700만뉴질랜드달러를 지원

9) 25세 이하의 뉴질랜드 청년을 대상으로 한 무료 상담 서비스(<https://www.gumbootfriday.org.nz/>, 검색일자: 2024.7.24.)

10) 검증된 개인이나 단체가 주 정부와 협약(charter)을 맺고 학교를 직접 운영하는 일종의 자율형 공립학교(서울경제, "[만파식적] 한국판 '차터 스쿨,'" 2023.1.9., <https://www.sedaily.com/NewsView/29KEQLZR90>, 검색일자: 2024.7.24.)

다 **법과 질서**

» **정부는 국민이 안심하고 일상생활을 영위할 수 있도록 범죄를 단속하고 지역 사회를 안전하게 유지하는데 투자**

- 정부는 법과 질서 회복을 위하여 우선순위 재조정(4억9,700만뉴질랜드달러), 기타 절감 및 수입을 통해 확보한 29억뉴질랜드달러의 추가 운영 및 자본 예산을 투자
 - 일선 교정직을 늘리고, 범죄자 자수 지원을 확대하며, 와이케리아 교도소 증축 등의 교도소 수용 능력 확충을 위해 19억4,400만뉴질랜드달러를 지원
 - 급여 인상 및 경찰 차량 구입 등 일선 경찰 활동을 지원하기 위하여 4억2,490만뉴질랜드달러 투자
 - 군대식 아카데미 시범 운영을 포함한 청소년 범죄 해결에 6,870만뉴질랜드달러 지원
 - 경찰관 500명을 추가로 배치하고, 운영 지원 인력을 늘리는데 2억2,610만뉴질랜드달러 투자
- 각종 공공 서비스에 대한 투자
 - 국방군 급여와 차량, 헬기, 인프라 업그레이드를 포함한 프로젝트에 5억7,070만뉴질랜드달러를 지불(9,920만뉴질랜드달러의 우선순위 재조정을 포함)
 - 장애인이 필수 서비스, 장비 또는 지원을 이용할 수 있도록 11억 뉴질랜드달러를 지원
 - 지역 주택 공급업체가 제공하는 1,500개의 사회주택 추가 공급을 위해 1억4,000만뉴질랜드달러를 투자
 - 테 마타티니(Te Matatini) 국가 축제를 지원하고 해당 지역에서 카파 하카(kapa haka: Māori performing arts)를 활성화하기 위하여 4,870만뉴질랜드달러를 지원

라 성장을 위한 인프라

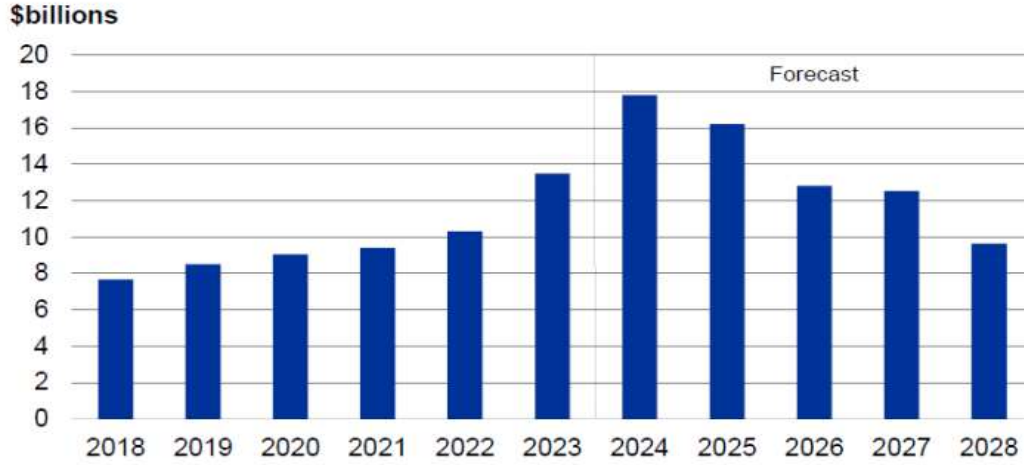
» 2024년 예산안의 투자를 통해 더 나은 인프라 시스템을 위한 기반을 마련

- 국민이 교통 체증으로 인해 대기하는 시간을 줄이고, 기후 회복력을 개선하며, 아이들이 현대적인 학교와 교실에서 학습할 수 있도록 함
 - 육상교통기금(the National Land Transport Fund)에 41억뉴질랜드달러의 정부예산을 지원
 - ◆ 국가 중요 도로를 포함한 우선순위 프로젝트를 가속화하기 위하여 이전에 발표된 금액보다 10억뉴질랜드달러 증액 지원
 - 사이클론 가브리엘과 2023년 오클랜드 기념일 홍수로 피해를 입은 지역 사회를 재건하고 복구하는 데 10억뉴질랜드달러 이상 투자하고, 이 중 9억 3,930만뉴질랜드달러가 도로를 수리하는 데 사용
 - 경제 성장을 뒷받침하는 회복력 있는 인프라 및 지역 프로젝트에 투자하기 위해 새로운 지역 인프라 기금에 12억뉴질랜드달러를 투자
 - KiwiRail¹¹⁾이 국가 철도망의 유지보수 및 리뉴얼을 수행할 수 있도록 2억뉴질랜드달러를 지원
- 새로운 투자는 진행 중인 프로그램을 포함하여 기존 자본 파이프라인에 추가
 - 향후 5년 동안 인프라에 680억뉴질랜드달러 이상이 지출될 것으로 예상

11) 뉴질랜드 국가 철도망 인프라를 소유하고, 유지·관리하는 국영기업(kiwirail, <https://www.kiwirail.co.nz/who-we-are/about-us/>, 검색일자: 2024.7.24.

[그림 16] 순 인프라 투자 전망

(단위: 십억뉴질랜드달러)



주: 정부, 공공기관 및 kiwirail의 실물 자산 순 매입액을 보여줌. 다년도 자본예산(Multi-Year Capital Allowance)의 미할당 부분은 포함되지 않음

출처: The Treasury, "Infrastructure for growth," <https://budget.govt.nz/budget/2024/at-a-glance/infrastructure-growth.htm>, 검색일자: 2024.7.19.