

# 주요국 예산안

[2024-25 회계연도]

2024.08



KOREA  
INSTITUTE OF  
PUBLIC  
FINANCE

본 보고서는 2024년 5월 14일 호주 연방정부가 발표한  
2024-25회계연도 예산(Budget Overview, Budget Strategy  
and Outlook Budget Paper No.1)의 주요 내용을 요약한 것입니다.  
보다 자세한 내용은 원문 자료를 참고하시기 바랍니다

**연구책임자** | 김빛마로 재정지출분석센터장  
김정환 재정제도분석팀장

**공동연구원** | 김진아 선임연구원

본 보고서의 내용은 연구 참여자들의 개인적인 견해로서 한국조세재정연구원의 공식 견해와 다를 수 있습니다.

# Contents

## 1 경제 및 재정 전망 1

- 가. 경제 전망 ..... 1
- 나. 재정 전망 ..... 3

## 2 재정 기조 및 편성 방향 6

- 가. 재정 기조 ..... 6
- 나. 편성 방향 ..... 6

## 3 수입 및 지출 전망 8

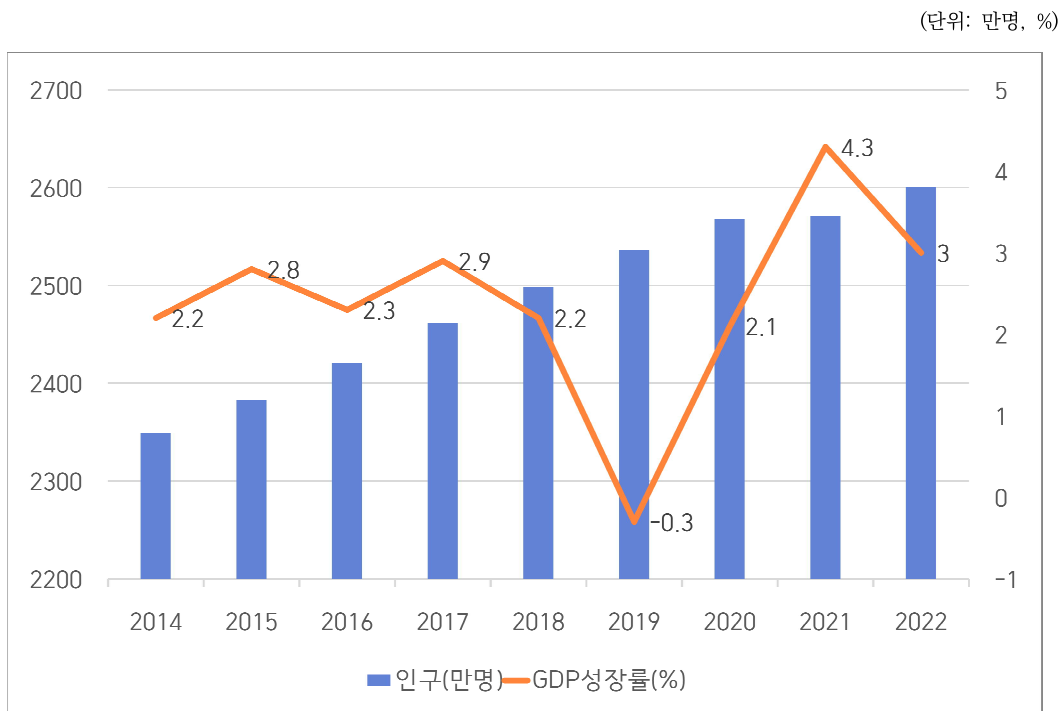
- 가. 수입 전망 ..... 8
- 나. 지출 전망 ..... 14

## 4 주요 정책 18

- 가. 생계비 부담 완화 ..... 18
- 나. 주택 건설 및 인프라 강화 ..... 20
- 다. 미래를 위한 투자 ..... 21
- 라. 의료보험제도 및 돌봄 강화 ..... 23
- 마. 기회 확대 및 평등 증진 ..... 25

## 호주 개황<sup>1)</sup>

- 2024-25회계연도 : 2024년 7월 ~ 2025년 6월
- 자료 : Budget Paper No.1 2024-25, The Treasury, 2024.5.14.  
Budget Overview, The Treasury, 2024.5.14.  
Budget 2024-25 홈페이지, <https://budget.gov.au/>
- 환율 : 1호주달러 = 약 867.29원 (2023년도 평균)
- 경제규모 : 2023년 경상GDP 2조 7,045억호주달러(1조 7,968억달러)
- 인구 : 2,587만명(2022년)
- GDP 성장률 및 인구 추이 :



자료: OECD data explorer 2024.8.13. 추출(<https://data-explorer.oecd.org>)

1) 환율은 한국은행 경제통계시스템(<http://ecos.bok.or.kr/>, 검색일자: 2024.8.13.), 경제규모(annual GDP: National Currency, Current prices/US dollars, exchange rate converted, Current prices), 수출입의 대GDP 비율, 인구, GDP는 OECD data explorer(<https://data-explorer.oecd.org/>, 검색일자: 2024.8.13.) 기준

## 요 약 SUMMARY

- (경제 전망) 글로벌 경제성장 둔화와 더불어 여전히 높은 인플레이션 및 금리 등 경제성장 둔화가 지속될 것으로 보이며, 실질 GDP 성장률은 2023-24회계연도에 1.75%, 2024-25회계연도 2.0%를 기록 한 후 점차 회복할 것으로 전망
  - 2024-25 기간 동안 노동시장이 완화되면서 실업률이 소폭 상승할 것으로 전망
  - 에너지 가격 지원 조치 등으로 2024-25회계연도 물가상승률은 2.75% 수준으로 하락하여 안정적 수준이 될 것으로 전망
- (재정 전망) 2024-25회계연도 현금수지(underlying cash balance)는 283억 호주달러, 2025-26회계연도에는 428억호주달러로 적자가 증가할 것으로 예상되나, 중기적으로는 점차 개선될 전망
  - 총채무(Gross debt)는 2026-27회계연도에 GDP의 35.2%로 정점에 도달한 후 2034-35회계연도까지 30.2%로 개선될 전망
- (재정 기초) 2024-25회계연도 예산은 “생계 지원 및 호주의 미래를 위한 투자”를 목표로 설정하고 생계비 지원, 주택 건설, 미래를 위한 투자, 의료보험 및 돌봄 강화, 기회 및 평등 증진 등의 우선순위에 자금 배정
- (예산안 수입) 현금주의 기준 2024-25회계연도 일반정부 수입(cash receipts)은 총 6,984억 호주달러, 조세수입은 개인소득세 및 법인세 증가를 반영하여 2024-25회계연도에 6,425억 호주달러를 기록할 것으로 예상
- (예산안 지출) 2024-25회계연도 발생주의 기준 일반정부 지출(accrual expenses)은 7,345억 호주달러이며, 2026-27회계연도에는 7,938억호주달러까지 증가할 것으로 전망
- (주요 재정정책) 금번 예산안에서는 생계비 부담 완화, 주택 건설 및 인프라 강화, 미래를 위한 투자, 의료보험 및 돌봄 강화, 기회 확대 및 평등 증진을 위한 주요 정책을 제시
  - (생계비 부담 완화) 납세자에 대한 세금 감면, 에너지 요금 지원, 연방 임대료 지원 추가 인상, 학생 및 의약품에 대한 재정지원 조치 등을 통한 생계비 부담 완화
  - (주택 건설 및 인프라 강화) 더 많은 주택 제공, 사회주택 및 노숙자를 위한 자원 추가, 성장 지역의 교통 개선 투자
  - (미래를 위한 투자) 재생가능 에너지 강대국이 되기 위한 정부 계획 가속화, 디지털 및 국방 우선순위에 투자, 중소기업 지원, 고등교육 개혁 등 미래를 위한 투자 집중
  - (의료보험 및 돌봄 강화) 긴급클리닉을 포함한 의료보험 강화, 의약품 보조금 제도(PBS)

목록 재검토 및 업데이트 등 저렴하고 접근하기 쉬운 의료서비스 제공에 투자, 노인 돌봄 개선, NDIS 정상화 등

- (기회 확대 및 평등 증진) 유급 육아휴직에 대한 연금 지급, 가정폭력 피해 여성에 대한 지원을 포함한 성평등 지원 계획, 원주민을 위한 지원 등이 포함

# 1 | 경제 및 재정 전망

## 가 | 경제전망

- » (경제성장률) 호주 경제는 글로벌 경제성장 둔화와 더불어 여전히 높은 인플레이션 및 금리로 인해 성장세 둔화가 지속될 것으로 보이며, 실질 GDP 성장률은 2023-24회계연도에 1.75%, 2024-25회계연도 2%를 기록한 후 점차 회복할 전망

  - 높은 임금상승률, 인플레이션 완화 전망, 지속적 고용 증가, 정부의 생계비 부담 완화 조치 등은 가계 실질가처분 소득 및 가계 소비 회복을 지원할 것으로 예상
  - 명목 GDP 성장률은 2022-23회계연도에 9.9%로 대폭 증가한 후 2024-25회계연도에는 2.75%로 둔화할 전망이며 이후 점차 증가세를 회복할 것으로 예상
- » (고용) 2024-25 기간 동안 노동시장이 완화되면서 실업률이 소폭 상승할 것으로 전망되며, 2024-25회계연도 실업률은 4.5% 수준으로 전망

  - 실업률은 역사적으로 매우 낮고 경제활동 참가율은 역대 최고 수준을 기록
  - 명목 임금증가율은 15년만에 가장 빠른 속도로 증가하고 있으며, 물가상승률 완화 및 임금증가율 회복은 실질임금 개선에 기여
- » (물가) 에너지 가격 지원 조치 등으로 2024-25회계연도 물가상승률은 2.75% 수준으로 하락하여 안정적 수준이 될 것으로 전망

  - 물가상승률은 여전히 높은 수준이지만 상당히 완화되었으며, 현재는 2022년 최고치<sup>2)</sup>의 절반 이하 수준
  - 국내외 경제전망은 상당한 불확실성이 존재하나, 이번 예산의 에너지 가격 경감 및 연방 임대료 지원 조치는 2024-25회계연도 물가상승률을 0.5%p까지 직접적으로 감소시킬 것으로 예상
    - 이로 인해 헤드라인 물가상승률은 2023년 12월 발표된 중간 경제재정전망(이하 MYEFO)<sup>3)</sup> 예상보다 빠른 2024년 말 목표 범위에 들어올 것으로 기대

2) 코로나19 및 우크라이나 전쟁 등으로 인한 세계적 공급망 문제의 여파로 호주 뿐만 아니라 전세계적으로 물가상승이 가속화

3) 중간 경제재정전망 :

<https://www.pbo.gov.au/publications-and-data/publications/budget-charts/2023-24-mid-year-economic-and-fiscal-outlook-snapshot>

〈 표 1 〉 주요 경제 변수 전망(2024-25회계연도 Budget)

(단위: %)

구분	실적	전망				
	2022-23	2023-24	2024-25	2025-26	2026-27	2026-27
실질GDP 성장률	3.1	1.75	2	2.25	2.5	2.75
고용성장률	3.5	2.24	0.75	1.25	1.75	1.75
실업률	3.6	4	4.5	4.5	4.5	4.25
소비자물가지수 상승률	6.0	3.5	2.75	2.75	2.5	2.5
임금물가지수 상승률	3.7	4	3.25	3.25	3.5	3.5
명목GDP 성장률	9.9	4.75	2.75	4	5.25	5.25

주:실질GDP성장률은 연평균 증가율, 고용성장률·소비자물가지수·임금물가지수는 2분기(June Quarter) 기준 연간 증가율, 실업률은 2분기(June Quarter) 기준  
출처:호주 연방정부, Budget 2024-25, Paper No.1, p.6 〈Table 1.1〉, 2024.5.14.

나

재정전망

» (재정수지) 현금수지(underlying cash balance)는 2022-23회계연도에 221억호주 달러(GDP 대비 0.9%) 흑자를 기록한 데 이어 2023-24회계연도에도 93억호주달러 (GDP 대비 0.3%) 흑자가 예상되어 약 20년 만에 연속 2년 흑자 달성

- 이는 MYEFO의 2023-24회계연도 재정전망에 비해 105억호주달러 개선된 수치
- 현 정부 출범 이후 실질 지출증가율은 향후 전망기간 동안 연간 1.4%로, 지난 30년간 약 3.2%였던 것에 비해 제한적이며, 이러한 정부의 책임 있는 경제 재정 운용으로 주요 선진국 대비 빠른 속도로 예산 흑자전환에 성공하였음을 강조
  - 부채 및 이자 지급액이 10월 예산에서의 예측치보다 감소하였기 때문에 현금수지가 개선되었으며, 대부분의 주요국보다 빠른 흑자 전환 속도를 보임

» (재정수지 전망) 2024-25회계연도 현금수지는 283억 호주달러(GDP의 1.0%), 2025-26회계연도에는 428억호주달러(GDP의 1.5%)로 적자가 증가할 것으로 예상되나, 중기적으로는 점차 개선될 전망

- 2024-25회계연도 현금수지의 경우 MYEFO 전망 대비 95억호주달러 적자 폭 확대 전망
  - 현금수지 적자는 2027-28회계연도에 243억호주달러(GDP의 0.8%)로 감소할 전망
- 수입(Receipts)은 2023-24회계연도에 6,923억호주달러(GDP 대비 25.8%)에서 2024-25 회계연도 6,984억호주달러(GDP의 25.3%), 중기적으로 2027-28회계연도에는 8,018억호주 달러(GDP의 25.2%)로 전망
  - 상품·서비스세를 제외한 세입(tax receipts) 감소가 주된 요인
- 2024-25회계연도 지출(Payments)은 총 7,267억호주달러(GDP의 26.4%)로 2023-24회계 연도 대비 437억호주달러 증가할 것으로 예상되며, 2027-28회계연도에는 GDP의 26.0%까 지 감소할 전망
  - MYEFO 이후의 정책 결정으로 인해 2027-28회계연도까지 5년 동안 현금수지가 244억호주달러 감소
    - ◆ 생활비 감면 78억호주달러와 종료되는 보건 프로그램 유지, 인프라 투자 프로그램 비용 지출, Service Australia<sup>4)</sup> 관련 문제 해결 등 불가피한 항목에 대한 154억호주달러의 지출 증가분을 포함

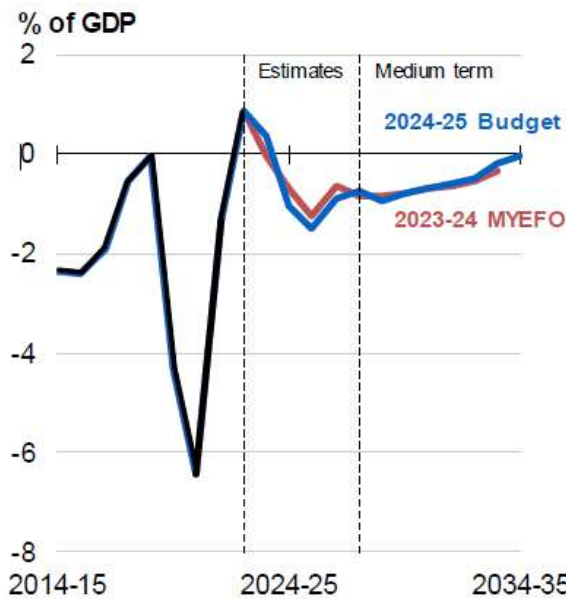
4) 센터링크와 메디케어를 감독하는 정부 기관으로 서비스 제공 업무를 맡고 있는데 해당 기관의 서비스 제공 지연 등의 문제가 지속되어 수천명의 직원을 채용하는 등 문제해결을 위한 시도가 이루어지고 있음

» (채무) 총채무(Gross debt)는 2026-27회계연도에 GDP의 35.2%로 정점에 도달한 후 2034-35회계연도까지 30.2%로 개선될 전망

- 이는 2022년 선거전 경제재정전망보고서(이하 PEFO) 전망 당시 예상한 GDP 대비 총채무 최고치인 44.9%에 비해 약 10%p에 가까운 감소폭을 나타냄
- 총 채무는 2025년 2분기 기준 9,340억호주달러(GDP의 33.9%)에 도달할 것으로 추정되며, 이는 PEFO 전망보다 1,830억호주달러 감소한 수치
  - 총부채 개선으로 향후 10년간 이자비용 약 800억호주달러 절감 가능
- 순 채무는 2025년 2분기 기준 5,525억호주달러(GDP의 20.0%)로 추정되며, 2035년 2분기 기준 GDP의 18.7%로 하락할 전망

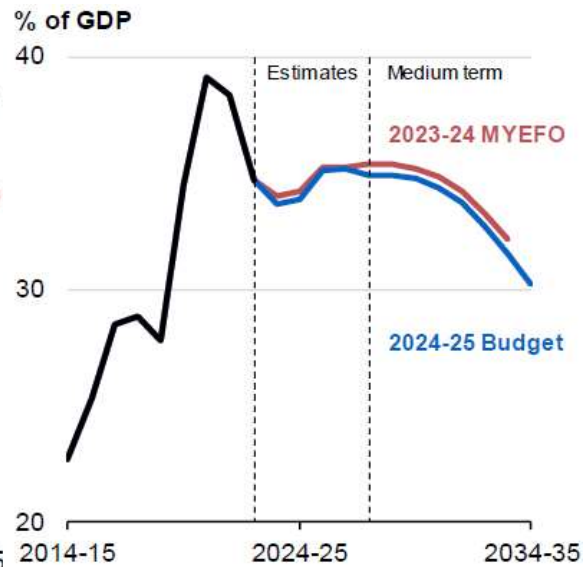
〈 그림 1 〉 현금수지 전망

(단위: GDP 대비 %)



〈 그림 2 〉 총채무 전망

(단위: GDP 대비 %)



출처: 호주 연방정부, Budget 2024-25, Paper No.1, p.80 (Chart 3.1, 3.2), 2024.5.14.

〈 표 2 〉 주요 재정 변수 전망(2024-25회계연도 Budget)

(단위: 십억호주달러, %)

구분	실적	전망					
	2022-23	2023-24	2024-25	2025-26	2026-27	2027-28	TOTAL <sup>1)</sup>
수입(Receipts) <sup>2)</sup>	649.5	692.3	698.4	719.4	760.0	801.8	3,671.9
GDP 대비 비율	25.3	25.8	25.3	25.1	25.1	25.2	
지출(Payments) <sup>2)</sup>	627.4	683.0	726.7	762.2	786.7	826.2	3,784.8
GDP 대비 비율	24.5	25.4	26.4	26.6	26.0	26.0	
현금수지(Underlying Cash Balance) <sup>3)</sup>	22.1	9.3	-28.3	-42.8	-26.7	-24.3	-112.8
GDP 대비 비율	0.9	0.3	-1.0	-1.5	-0.9	-0.8	
재정수입(Revenue) <sup>4)</sup>	668.4	706.9	711.5	732.7	776.2	819.6	3,747.0
GDP 대비 비율	26.1	26.3	25.8	25.5	25.7	25.8	
재정지출(Expenses) <sup>4)</sup>	637.0	691.1	734.5	767.3	793.8	829.8	3,816.4
GDP 대비 비율	24.8	25.7	26.6	26.7	26.3	26.1	
순영업수지(Net operating balance)	31.4	15.8	-23.0	-34.5	-17.5	-10.1	-69.4
GDP 대비 비율	1.2	0.6	-0.8	-1.2	-0.6	-0.3	
순자본투자(Net capital investment)	9.4	7.8	6.3	8.1	9.0	11.9	43.0
GDP 대비 비율	0.4	0.3	0.2	0.3	0.3	0.4	
재정수지(Fiscal balance) <sup>5)</sup>	21.9	8.1	-29.3	-42.6	-26.5	-22.0	-112.4
GDP 대비 비율	0.9	0.3	-1.1	-1.5	-0.9	-0.7	
순 채무(Net debt) <sup>6)</sup>	491.0	499.9	552.5	615.5	660.0	697.5	
GDP 대비 비율	19.2	18.6	20.0	21.5	21.8	21.9	
총 채무(Gross debt) <sup>7)</sup>	889.8	904.0	934.0	1,007.0	1,064.0	1,112.0	
GDP 대비 비율	34.7	33.7	33.9	35.1	35.2	34.9	

주:1) TOTAL은 2023-24회계연도부터 2027-28회계연도까지 수치의 합

2) 현금주의 기준

3) 현금주의 기준, 현금수지=수입-지출

4) 발생주의 기준

5) 발생주의 기준, 재정수지=재정수입-재정지출-순자본투자

6) 채무(예금, 정부채권(시장가), 대출 및 기타 차입금)에서 자산(현금 및 예금, 선금금, 투자, 대출 및 출자 금액)을 차감

7) 정부채권(액면가)

출처:호주 연방정부, Budget 2024-25, Paper No.1, p.78 <Table 3.1>, 2024.5.14.

호주 연방정부, Budget 2024-25, Paper No.1, p.116 <Table 3.8>, 2024.5.14.

## 2 | 재정 기조 및 편성 방향

### 가 재정 기조

» 2024-25회계연도 예산은 “생계 지원 및 호주의 미래를 위한 투자”를 목표로 설정

- 호주 경제는 20년 만에 2년 연속 흑자 재정을 달성할 것으로 보이나 불확실한 세계 경제 여건, 완화되고 있으나 여전히 높은 물가상승률, 높은 금리로 인해 국민들은 생계비 압박으로 어려움을 겪고 경제성장은 둔화되는 상황
- 오늘날의 과제에 대응하고 미래 번영을 위한 기반을 마련하기 위해 아래 우선순위 중심으로 예산 반영
  - 생계비 부담 완화
  - 호주인을 위한 더 많은 주택 건설
  - Future Made in Australia에 투자
  - 의료보험제도 및 돌봄 강화
  - 기회 확대 및 평등 증진
- 이번 예산은 물가상승 압박 완화, 생계비 경감, 지속가능한 경제 성장 지원, 공공재정 강화 사이의 적절한 균형을 유지하기 위해 노력

### 나 편성 방향<sup>5)</sup>

» 생계비 지원, 더 많은 주택 건설 등 인프라 구축, 미래를 위한 투자, 의료보험 및 돌봄 강화, 기회 및 평등 증진 등의 우선순위에 자금 배정

- (생계비 부담 완화) 1,360만명 납세자에 대한 세금 감면, 에너지 요금 지원, 연방 임대료 지원 추가 인상, 학생 및 의약품에 대한 재정지원 조치 등을 통한 생계비 완화
- (주택 건설 등 인프라) 더 많은 주택 제공, 사회주택 및 노숙자를 위한 자원 추가, 성장 지역의 교통 개선 투자

5) 주요 정책과 관련된 내용은 동 보고서 pp.19~26을 참고바람

- (미래를 위한 투자) 재생가능 에너지 강대국이 되기 위한 정부 계획 가속화, 디지털 및 국방 우선순위에 투자, 중소기업 지원, 고등교육 개혁 등 미래를 위한 투자 집중
- (메디케어 및 돌봄 강화) 긴급클리닉을 포함한 메디케어 강화, 의약품 보조금 제도(PBS<sup>6)</sup>) 목록 재검토 및 업데이트 등 저렴하고 접근하기 쉬운 의료서비스 제공에 투자, 노인 돌봄 개선, NDIS<sup>7)</sup> 정상화 등
- (기회 확대 및 평등 증진) 유급 육아휴직에 대한 연금 지급, 가정폭력 피해 여성에 대한 지원을 포함한 성평등 지원 계획, 원주민을 위한 지원 등이 포함

---

6) Pharmaceutical Benefit Scheme: 호주 국민이 사용하는 외래 처방 의약품의 비용을 보조하기 위해 만들어진 급여 의약품 목록이자 비용 상환 방식과 주체 모두를 아우르는 체계(출처: Korean Journal of Clinical Pharmacy)

7) National Disability Insurance Scheme: 호주는 국가장애제도를 2013년 도입하였으며, 10년간 비용이 크게 증가하여 최근 동 제도에 대한 개혁 이슈가 논의중

## 3 | 수입 및 지출 전망

### 가 수입 전망

» 현금주의 기준 일반정부 수입(cash receipts)은 2024-25회계연도에 6,984억 4,600만호주달러로 전망

- 수입은 2023-24 MYEFO<sup>8)</sup> 전망 대비 2024-25회계연도에 77억호주달러 증가하였으며, 2023-24회계연도부터 2027-28회계연도까지 5년 동안 318억호주달러 증가
- 조세수입은 MYEFO 이후 2027-28회계연도까지 5년 동안 260억호주달러 상향 조정
- 세외수입은 MYEFO 전망 대비 2024-25회계연도에 13억호주달러 감소하고 5년간 88억호주달러 증가할 것으로 예상

» 현금주의 기준 조세수입(taxation receipts)은 개인소득세 및 법인세 증가를 반영하여 2024-25회계연도에 6,425억 4,200만호주달러를 기록할 것으로 예상

- 수입 증가는 주로 개인소득세 및 법인세 증가에 기인하며, 높은 고용률 및 노동시장의 지속적 강세가 핵심 동력으로 작용
- 주요 정책결정으로 인해 MYEFO 이후 2024-25회계연도에 17억호주달러, 2027-28회계연도까지 5년간 49억호주달러 세입이 증가할 전망
  - 증가분의 절반 이상은 노동시장 강세 및 기업 이익 증가에 따른 개인소득세 및 법인세 증가에 주로 기인
  - 주요 정책결정에는 생계비 부담 완화를 위한 개인소득세 감면, 납세순응 강화, 외국인 거주자 양도소득세 제도 강화, 중소기업지원 등의 내용이 포함

» 주요 세목별 수입 변화는 다음과 같음

- (개인소득세) 예상보다 강한 고용증가세과 임금 회복 등으로 MYEFO 전망 대비 2024-25회계연도 80억호주달러, 2027-28회계연도까지 260억호주달러 상향 조정
  - 개인소득세는 MYEFO 전망 대비 상향 조정되었으나 전년 대비로는 모든 납세자에 대한 정부의 생활비 감면 시행으로 인해 81억호주달러 감소한 3,265억호주달러를 기록할 전망

8) Mid-Year Economic and Fiscal Outlook: 2023.12월 발표된 중간 경제·재정 전망

- (법인세) 기업 이익 상승 등으로 MYEFO 전망 대비 2024-25회계연도 55억호주달러, 2027-28회계연도까지 262억호주달러 상향 조정
  - 핵심광물, 그린 수소 등에 대한 법인세 혜택 및 중소기업 세제 혜택에도 불구하고 지속되고 있는 높은 원자재 가격으로 인해 관련 기업 수입이 증가할 것으로 전망
- (연금세) 연금기금 수입 감소 및 예상보다 높은 환급액으로 MYEFO 이후 2024-25회계연도에 34억호주달러, 2027-28회계연도까지 5년간 126억호주달러 하향 조정
  - 순해외소득, 자본이득, 외환손익 전망 업데이트로 기금 수입 약화가 전망 기간 동안 지속될 것으로 전망
- (석유세<sup>9)</sup>) 석유세는 MYEFO 대비 2027-28회계연도까지 7억5천만호주달러 감소할 것으로 전망되며, 이는 유가 하락 전망에 기인

〈 표 3 〉 현금주의 기준 일반정부 수입 전망 변화

(단위: 백만호주달러)

구분	추정					
	2023-24	2024-25	2025-26	2026-27	2027-28	Total
2023-24 예산안	668,142	671,238	700,922	735,118	*	*
변동	17,124	19,483	10,416	20,259	*	*
2023-24 MYEFO	685,266	690,721	711,339	755,377	797,385	3,640,087
변동	7,042	7,725	8,015	4,633	4,427	31,840
2024-25 예산안	692,307	698,446	719,353	760,010	801,811	3,671,927

주: 1. \* 표시는 데이터 없음을 의미  
출처: 호주 연방정부, Budget 2024-25, Paper No.1, p.172 <Table 5.2>, 2024.5.14.

〈 표 4 〉 현금주의 기준 조세수입 전망 변화

(단위: 백만호주달러)

구분	추정					
	2023-24	2024-25	2025-26	2026-27	2027-28	Total
2023-24 예산안	616,275	614,332	647,864	680,743	*	*
변동	16,391	19,210	9,476	19,306	*	*
2023-24 MYEFO	632,666	633,543	657,323	700,049	737,850	3,361,431
변동	6,084	8,999	4,260	2,229	4,448	26,020
2024-25 예산안	638,750	642,542	661,583	702,278	742,299	3,387,451

주: 1. \* 표시는 데이터 없음을 의미  
출처: 호주 연방정부, Budget 2024-25, Paper No.1, p.173 <Table 5.3>, 2024.5.14.

9) 석유자원 판매를 통한 수익에 부과되는 세금

〈 표 5 〉 현금주의 기준 세목별 일반정부 수입 전망

(단위: 백만호주달러, %)

구분	추정		변동	
	MYEFO(a)	2024-25 예산안(b)	금액(b-a)	비율
조세수입(Taxation Receipts)	633,543	642,542	8,999	1.4
소득세(Income taxation Receipts)	481,640	492,270	10,630	2.2
개인소득세(Total individuals and other withholding tax)	318,500	326,500	8,000	2.5
부가급부세(Fringe benefits tax)	4,130	4,210	80	1.9
법인세(Company tax)	133,600	139,100	5,500	4.1
연금세(Superannuation funds)	23,160	19,810	-3,350	-14.5
석유세(Petroleum resource rent tax)	2,250	2,650	400	17.8
간접세(Indirect taxation Receipts)	151,903	150,272	-1,631	-1.1
상품·서비스세(Goods and services tax)	88,592	87,673	-919	-1.0
주류세(Wine equalisation tax)	1,160	1,150	-10	-0.9
고급자동차세(Luxury car tax)	1,100	1,140	40	3.6
물품세 및 관세(Total excise and customs duty)	49,660	47,900	-1,760	-3.5
주요 은행세(Major bank levy)	1,660	1,720	60	3.6
농업세(Agricultural levies)	634	623	-11	-1.7
비자수수료(Visa application charges)	3,435	3,882	447	13.0
기타간접세(Other taxes)	5,662	6,183	522	9.2
세외수입(Non-taxation Receipts)	57,179	55,904	-1,275	-2.2
재정수입(Total Receipts)	690,721	698,446	7,725	1.1

출처: 호주 연방정부, Budget 2024-25, Paper No.1, p.181 (Table 5.6), 2024.5.14.

〈 표 6 〉 현금주의 기준 2024-25회계연도 세목별 일반정부 수입 전망

(단위: 백만호주달러)

구분	실적	추정				
	2022-23	2023-24	2024-25	2025-26	2026-27	2027-28
조세수입(Taxation Receipts)	601,300	638,750	642,542	661,583	702,278	742,299
소득세(Income taxation receipts)	464,427	494,670	492,270	505,030	538,630	572,790
개인소득세(Total individuals and other withholding tax)	296,658	334,600	326,500	343,500	364,200	392,800
부가급부세(Fringe benefits tax)	4,009	4,360	4,210	4,120	4,170	4,380
법인세(Company tax)	151,068	142,900	139,100	134,000	144,200	150,800
연금세(Superannuation funds)	10,406	11,660	19,810	21,360	24,210	23,060
석유세(Petroleum resource rent tax)	2,287	1,150	2,650	2,050	1,850	1,750
간접세(Indirect taxation receipts)	136,873	144,080	150,272	156,553	163,648	169,509
상품·서비스세(Goods and services tax)	81,518	85,758	87,673	92,338	97,866	103,438
주류세(Wine equalisation tax)	1,107	1,080	1,150	1,210	1,270	1,340
고급자동차세(Luxury car tax)	1,143	1,310	1,140	1,200	1,270	1,330
물품세 및 관세(Total excise and customs duty)	43,029	44,530	47,900	48,880	50,150	50,140
주요 은행세(Major bank levy)	1,525	1,630	1,720	1,780	1,860	1,960
농업세(Agricultural levies)	666	620	623	645	641	650
비자수수료(Visa application charges)	3,156	3,290	3,882	4,096	4,315	4,484
기타간접세(Other taxes)	4,730	5,862	6,183	6,404	6,276	6,167
세외수입(Non-taxation receipts)	48,177	53,557	55,904	57,770	57,732	59,513
재정수입(Total Receipts)	649,477	692,307	698,446	719,353	760,010	801,811

출처: 호주 연방정부, Budget 2024-25, Paper No.1, p.182 〈Table 5.7〉, 2024.5.14.

※ 발생주의 수입<sup>10)</sup>

» 발생주의 기준 일반정부 수입(accrual revenue)은 2023-24 MYEFO 대비 2024-25회계 연도 112억호주달러, 2027-28회계연도까지 5년간 369억호주달러 상향 조정됨

〈 표 7 〉 발생주의 기준 일반정부 수입 전망 변화

(단위: 백만호주달러)

구분	추정				
	2023-24	2024-25	2025-26	2026-27	2027-28
2023-24 예산안	680,372	677,333	713,738	748,237	*
변동	20,250	22,960	12,306	22,116	*
2023-24 MYEFO	700,622	700,293	726,044	770,352	*
변동	6,255	11,212	6,696	5,887	*
2024-25 예산안	406,877	711,505	732,740	776,239	819,628

주: 1. \* 표시는 데이터 없음을 의미

출처: 호주 연방정부, Budget 2024-25, Paper No.1, p.183 〈Table 5.8〉, 2024.5.14.

10) 발생주의 기준 수입은 일반적으로 현금주의 기준 수입보다 높는데 현금주의는 해당 금액이 지급될 때 기록되나 발생주의는 지급이 인식될 때 기록되는 것이므로 지급 시기의 차이를 반영

〈 표 8 〉 발생주의 기준 2024-25회계연도 세목별 일반정부 수입 전망

(단위: 백만호주달러)

구분	추정		변동	
	MYEFO(a)	2024-25 예산안(b)	금액(b-a)	비율
조세수입(Taxation Revenue)	649,135	658,962	9,828	1.5
소득세(Income taxation Revenue)	492,330	503,350	11,020	2.2
개인소득세(Total individuals and other withholding tax)	326,800	335,600	8,800	2.7
부가급부세(Fringe benefits tax)	4,050	4,130	80	2.0
법인세(Company tax)	136,000	141,200	5,200	3.8
연금세(Superannuation funds)	23,190	19,830	-3,360	-14.5
석유세(Petroleum resource rent tax)	2,290	2,590	300	13.1
간접세(Indirect taxation Revenue)	156,805	155,612	-1,192	-0.8
상품·서비스세(Goods and services tax)	92,580	92,070	-510	-0.6
주류세(Wine equalisation tax)	1,180	1,150	-30	-2.5
고급자동차세(Luxury car tax)	1,080	1,110	30	2.8
물품세 및 관세(Total excise and customs duty)	49,100	47,280	-1,820	-3.7
주요 은행세(Major bank levy)	1,680	1,740	60	3.6
농업세(Agricultural levies)	634	627	-6	-1.0
비자수수료(Visa application charges)	3,435	3,882	447	13.0
기타간접세(Other taxes)	7,116	7,753	637	9.0
세외수입(Non-taxation Revenue)	51,158	52,542	1,384	2.7
재정수입(Total Revenue)	700,293	711,505	11,212	1.6

출처: 호주 연방정부, Budget 2024-25, Paper No.1, p.185 (Table 5.10), 2024.5.14.

## 나 지출 전망

※ 호주 예산서 상 지출 전망은 기능별 지출(발생주의 기준)을 중심으로 지출 관련 설명이 작성되고 있으므로, 지출 총액은 현금주의 기준을 인용하고 기능별 지출은 발생주의 기준으로 작성.

» 2024-25회계연도 현금주의 기준 일반정부 지출(payments)은 7,267억 호주달러이며, 2027-28회계연도에는 8,262억호주달러까지 증가할 것으로 전망

- 이번 예산안에서 지출은 생활비 부담 완화, 미래를 위한 투자, 에너지 전환, 의료보험 및 돌봄 강화, 주택 공급 확대 등의 지원에 중점을 두고 추진
- 2027-28회계연도까지의 연평균 총지출 증가율은 연간 2.2%로 예상
- GDP 대비 지출 비중은 2024-25회계연도 26.4%에서 2025-26회계연도 26.6%로 증가한 후 감소추세로 전환할 전망

〈 표 9 〉 현금주의 기준 일반정부 재정지출 전망

(단위: 십억호주달러, %)

구분	MYEFO	수정	추정			
	2023-24	2023-24	2024-25	2025-26	2026-27	2027-28
총지출	686.4	683.0	726.7	762.2	786.7	826.2
전년대비 증가율	4.7	4.5	3.6	1.8	0.8	2.4
GDP 대비 비중	25.7	25.4	26.4	26.6	26.0	26.0

주: 전년대비 증가율은 실질 증가율을 의미하며, 이는 소비자물가지수를 활용하여 산출  
출처: 호주 연방정부, Budget 2024-25, Paper No.1, p.193 (Table 6.1.2), 2024.5.14.

- 2024-25회계연도 상위 20 프로그램 지출은 전체 지출의 2/3 이상을 차지하고 있으며, 아래 〈표 10〉과 같음
  - 2024-25회계연도 기준 지출 프로그램은 주/준주에 대한 수입 보조금, 노인 지원, 국가장애보험제도, 노인 요양 서비스, 의료 보조 순으로 지출 금액이 높게 나타남

〈 표 10 〉 현금주의 기준 2024-25회계연도 상위 20개 지출 프로그램 전망

(단위: 백만호주달러)

프로그램 <sup>1)</sup>	기능	추정				
		2023-24	2024-25	2025-26	2026-27	2027-28
주와 준주에 대한 수입 보조금(Revenue assistance to the States and Territories)	기타	91,604	94,544	99,251	104,780	109,239
노인지원(Support for Seniors)	사회보장·복지	58,901	61,737	64,570	67,372	70,252
국가장애보험제도(National Disability Insurance Scheme) <sup>2)</sup>	사회보장·복지	42,902	47,985	51,767	55,841	60,111
노인 요양 서비스 (Aged care services)	사회보장·복지	32,305	36,134	37,848	40,046	43,542
의료 보조(Medical Benefits)	보건	29,692	31,951	33,910	35,474	37,319
주 의료서비스 지원(Assistance to the States for Healthcare Services)	보건	27,853	30,149	32,187	34,229	36,454
영연방 부채관리 (Commonwealth Debt management)	기타	20,967	22,364	26,052	28,339	34,057
장애인 지원(Financial Support for People with Disability)	사회보장·복지	21,098	22,070	22,937	23,755	24,820
의약품 보조(Pharmaceutical Benefits)	보건	18,989	19,527	19,759	19,550	19,712
사립학교 지원 (Non-government schools National Support)	교육	18,116	18,726	19,497	20,275	21,051
가족지원(Support for Families)	사회보장·복지	16,869	17,599	17,956	18,361	18,549
구직자 소득 지원 (Job seeker income support)	사회보장·복지	14,845	16,286	16,777	16,965	16,535
탁아보조금(Child Care Subsidy)	사회보장·복지	13,738	14,444	15,262	15,988	16,818
간병인 지원(Financial Support for Carers)	사회보장·복지	11,093	11,688	12,207	12,679	13,224
공립학교 지원 (Government schools National Support)	교육	11,113	11,476	11,891	12,324	12,783
육군 강화(Army Capabilities)	국방	11,380	11,147	12,553	13,200	14,085
해군 강화(Navy Capabilities)	국방	10,466	10,414	11,310	12,470	12,551
유류세 공제 (Fuel Tax Credits Scheme)	연료·에너지	9,704	10,133	10,484	11,196	11,994
공적 연금 (Public sector superannuation-Benefits)	기타; 일반공공서비스	9,427	10,000	10,353	10,753	11,175
공군 강화(Air Force Capabilities)	교통 및 통신	9,750	9,032	9,651	10,351	10,939
상위 20 지출 프로그램 합계		480,810	507,406	536,220	563,969	595,209
기타 프로그램		202,151	219,326	225,971	222,754	230,948
총 지출		682,961	726,732	762,192	786,722	826,157

주: 1) 해당 프로그램 내의 기관 간 거래는 제외

2) 동 프로그램에는 대행사 및 참여자에 대한 지원과 관리 비용으로 구성

출처: 호주 연방정부, Budget 2024-25, Paper No.1, p.199 〈Table 6.3.2〉, 2024.5.14.

» 2024-25회계연도 기능별 지출(expenses by function) 현황은 다음과 같음

- (분야별 편성 비중) 2024-25회계연도 분야별 예산은 사회보장 및 복지(36.3%), 보건(15.3%), 교육(7.2%), 국방(6.5%), 일반 공공서비스(4.4%) 순으로 높은 비중을 차지
  - 해당 분야가 전체 정부 지출의 약 70%를 차지
- (일반 공공서비스) 연방 총선, 일반 연구개발 지원 확대 등의 영향으로 2024-25회계연도에 소폭 상승한 후 다시 이전 수준으로 회복할 전망
- (국방) 국방 부문 지출은 2024-25회계연도부터 2027-28회계연도까지 14.8% 증가할 것으로 추정되며, 국방전략검토 및 통합 투자 프로그램(Defence Strategic Review and Integrated Investment Program)에 따른 정부의 투자계획 지원을 반영
  - 2024-25 예산에서 정부는 국방력 구조 및 태세 전환에 연간 77억호주달러, 향후 10년간 503억호주달러의 자금을 지원할 계획
- (보건) 지출은 2024-25회계연도부터 2027-28회계연도까지 9.0% 증가할 것으로 추정되며, 주요 지출 변동은 공립병원에 대한 지원 확대 및 의료서비스 및 혜택 증가 등에 기인
  - 인구 증가에 따라 의료서비스, 특히 기초 의료 및 진단 영상서비스 사용의 지속적인 증가로 의료서비스 및 혜택 부문의 지출이 꾸준히 증가할 전망
- (사회보장·복지) 지출은 2024-25회계연도부터 2027-28회계연도까지 14.0% 증가할 것으로 추정되며, 이는 노인 및 장애인 지원, 자녀 있는 가족에 대한 지원 확대 등에 기인
  - 장애인: 국가장애보험제도(NDIS)에 등록된 장애인 수 증가와 개인 지원 비용 증가 반영
  - 노인: 노인 간병 서비스 및 재가 돌봄 확대, 노령화에 따른 연금 수급자 증가를 반영
  - 자녀가 있는 가족: 2024-25 예산안에서 유급 육아휴직 기간에 대한 연금 추가 지급이 반영됨에 따라 유급 육아휴직 수당 비용 증가 반영
- (교육) 교육 부문 지출은 학교, 고등교육, 직업교육 및 훈련 프로그램에 대한 정부의 지속적 투자를 반영하여 2024-25회계연도부터 2027-28회계연도까지 7.3% 증가할 것으로 예상
  - 지출의 주요 변화는 고등교육 지원 확대, 학자금 대출 관련 지원 증가 및 주정부와의 국가 기술 협정에 따른 이행 등 반영에 기인
- (연료 및 에너지) 에너지분야 지출은 2024-25회계연도에 큰 폭으로 증가(133→201억호주달러)한 후 안정적 추세로 복귀할 전망
  - 이번 예산안에 포함된 에너지 요금 지원 조치와 호주 정부의 재생에너지 부문 투자 증가로 인해 큰 폭으로 상승하고 2025-26회계연도부터 2027-28회계연도에 걸쳐 다시 기존 예산 규모 수준으로 복귀

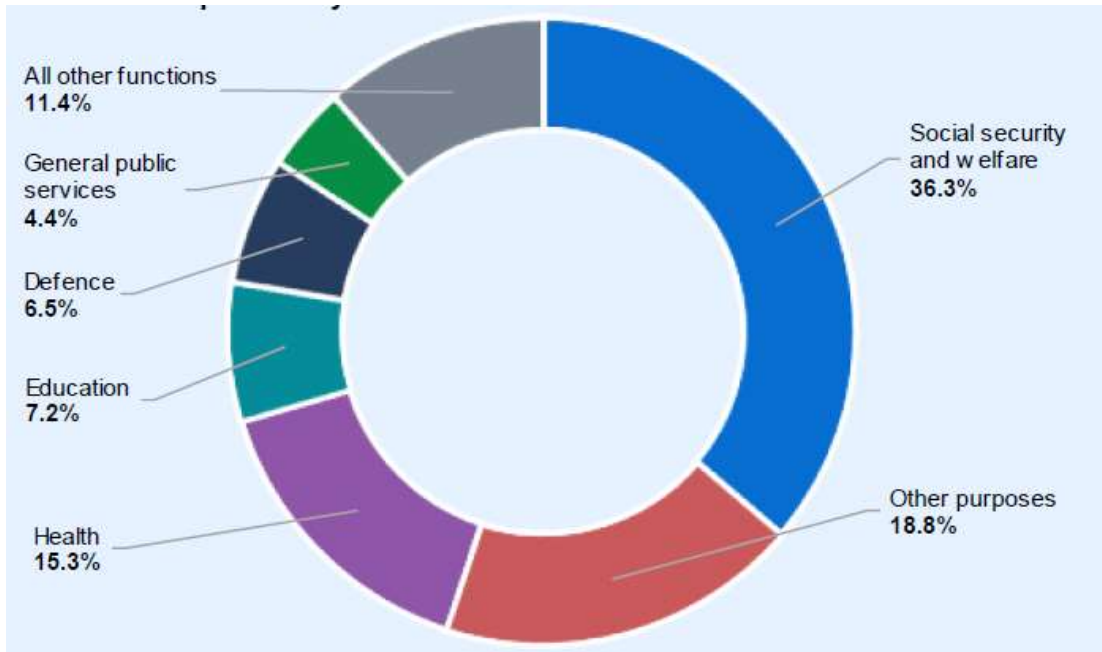
〈 표 11 〉 발생주의 기준 2024-25회계연도 예산안 기능별 지출

(단위: 백만호주달러)

기능	추정				
	2023-24	2024-25	2025-26	2026-27	2027-28
일반 공공서비스	31,442	32,395	30,595	31,068	31,838
국방	45,128	47,986	50,046	51,339	55,102
공공질서 및 안전	7,960	8,421	6,993	6,832	6,756
교육	49,099	53,046	53,220	55,093	56,925
보건	107,416	112,693	115,913	118,512	122,801
사회보장 및 복지	252,342	266,693	282,057	290,665	304,093
주택 및 지역사회시설	7,955	9,999	8,831	7,072	5,629
여가 및 문화	5,050	5,372	5,472	5,423	5,604
연료 및 에너지	13,273	20,121	13,908	13,794	13,825
농림·임업·수산	4,068	4,317	4,079	3,949	3,294
광업·제조·건설	5,968	5,511	5,563	5,776	6,172
교통·통신	14,928	16,769	16,717	16,375	14,656
기타 경제부문	14,011	13,386	12,214	11,733	11,512
기타	132,430	137,810	161,683	176,135	191,549
<b>총액</b>	<b>691,070</b>	<b>734,518</b>	<b>767,290</b>	<b>793,765</b>	<b>829,755</b>

출처: 호주 연방정부, Budget 2024-25, Paper No.1, p.196, 〈Table 6.3〉, 2024.5.14.

〈 그림 2 〉 발생주의 기준 2024-25회계연도 예산안 기능별 지출 비중



출처: 호주 연방정부, Budget 2024-25, Paper No.1, p.197 〈Chart 6.1〉, 2024.5.14.

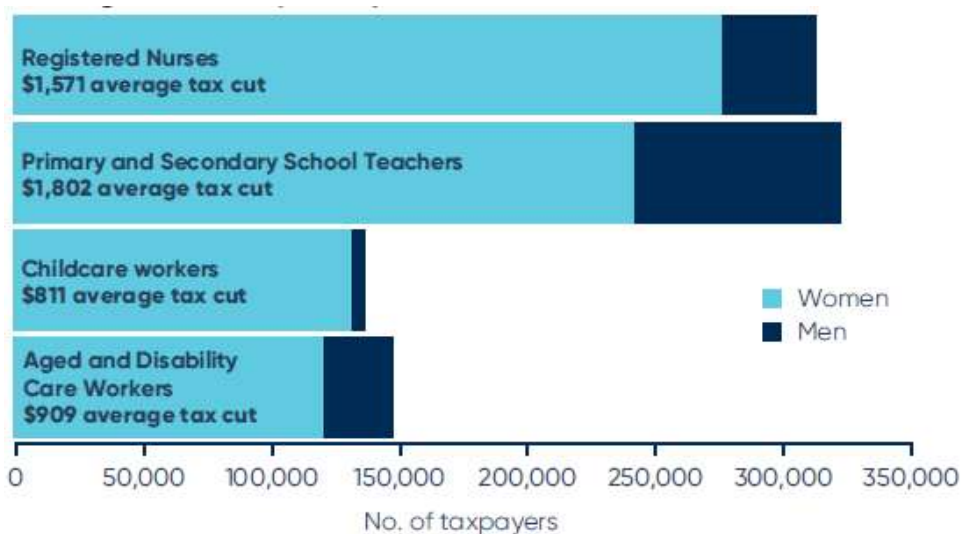
## 4 | 주요 정책

### 가 생계비 부담 완화

» (세금 감면) 생활비 위기에 직면한 저소득 및 중산층 등 많은 호주인들이 세금 감면을 받을 수 있도록 1,360만 납세자를 위한 세금 감면 혜택 제공

- 2024-25회계연도 기준 평균 1,888호주달러 또는 주당 36호주달러의 세금 감면 혜택
- 이번 세제 개편으로 2024년 7월 1일부터 세율 및 과표구간이 아래와 같이 변경
  - 최저 세율은 19%에서 16%로, 32.5% 세율은 30%로 인하
  - 세율 37% 적용 기준선이 120,000호주달러에서 135,000호주달러로 상향 조정
  - 최고 세율 45% 적용 기준선이 180,000호주달러에서 190,000호주달러로 상향 조정
- 이번 소득세 개편은 여성에게 더 많은 혜택을 제공하여 노동참여를 촉진하기 위한 목적이 있으며, 650만 명의 여성납세자는 이번 개편으로 인해 평균 약 1,650만호주달러의 혜택을 얻을 것으로 추정
  - 세금 감면으로 주당 노동공급이 930,000시간 증가할 것이며, 여성과 저소득 및 중산층 특히 25,000~75,000호주달러 소득구간 계층의 노동참여를 촉진

〈 그림 3 〉 직업별 평균 세금 감면



출처: 호주 연방정부, Budget 2024-25, Overview, p.13, 2024.5.14.

- 또한 호주 정부는 의료보험 부담금(medical levy)을 부과하는 최저소득을 상향 조정함으로써 100만명 이상의 저소득층에 대한 생계비 부담을 완화시킴
- » **(에너지 요금 지원) 가구당 300호주달러, 소규모 기업에 325호주달러의 에너지 요금 지원을 위해 35억호주달러 배정**
  - 2023-24회계연도에는 소득 기준으로 약 500만 가구에 에너지 요금 지원 정책을 도입했으나, 이번 예산안에서는 모든 가구로 대상을 확대 지급
  - 정부는 이번 조치로 2024-25 헤드라인 물가상승률이 약 0.5%p 하락할 것으로 추정하고 있으며, 에너지 요금 지원이 광범위한 물가상승을 야기하지 않을 것이라 예측
- » **(임대료 지원) 연방정부 차원의 임대료 지원금(Commonwealth Rent Assistance) 최고액을 추가로 10% 인상하기 위해 향후 5년간 19억호주달러 배정**
  - 2023년 9월 15% 인상에 이은 추가 인상으로 약 100만 가구에 대한 임대료 지원을 더욱 강화
    - 이번 조치로 자녀를 1~2명 둔 한부모 또는 부부의 경우 2022년 5월 이후 임대료 최대 지원액이 2주 기준 70호주달러 이상
  - 지난 예산에서 정부의 임대료 지원 확대는 임대료 인상 완화 요인으로 직접 작용
    - 임대료는 올해 1분기까지 7.8% 증가하였으나 정부의 임대료 지원이 없었을 경우 9.5% 인상되었을 것으로 추정
- » **(의약품 비용 지원) 국민들이 보다 저렴하게 의약품 구입할 수 있도록 추가 자금 지원**
  - 정부는 의약품 보조금 제도(PBS)의 본인부담금을 1년간 동결
  - 또한 의약품 보조금 제도에 따라 노령연금 수급자와 복지혜택 수혜자를 대상으로 한 의약품 가격은 5년간 동결
    - 이는 연금 수급자와 복지혜택 수혜자가 물가상승에 따라 연금 및 사회보장 지급액이 증가하더라도 건당 의약품 구입비 본인부담금이 7.7호주달러 보다 높아지지 않음을 의미
- » **(학생 지원) 호주 학생들의 학자금 이자 상환 부담 완화를 위해 30억호주달러 배정**
  - 호주 대학 협약에 따라 정부는 고등교육 대출 프로그램(HELP) 지수를 소비자물가지수(CPI)와 임금물가지수(WPI) 중 더 낮은 지수와 연동하도록 개편하고 2023.6월부터 소급적용
  - 이에 따라 정부는 300만 명 이상의 호주인에 대한 학자금 부채 상환 부담 완화를 위해 30억호주달러를 지원하며, 이를 통해 HELP 및 기타 학자금 대출에 대한 부담을 덜어주고 고등교육에 대한 접근성 확대를 기대

» (기타) 저소득층 또는 취약계층의 실질소득 보장을 위한 예산 배정

- 정부는 1억 3,800만호주달러를 투자하여 긴급 재정지원이 필요한 국민을 지원
  - 긴급위기 상황 및 자연재해로 인한 재정적 어려움을 겪는 개인 및 가족을 위한 지원(1억 1,480만호주달러), 저소득층을 대상으로 하는 저축 및 금융 교육 프로그램(Saver Plus program) 확대(1,120만호주달러), 취약계층 생계용 차량 구매 무이자 대출 지원(630만호주달러) 등 포함
- 사회보장 수급자의 예상 수익률(deeming rates)<sup>11)</sup>을 동결하여 수급자의 급여액 감소를 방지
- 간호사, 교사, 사회복지사 과정을 수행하는 학생들에 대해 주당 319.50호주달러의 실습 비용 지급

**나 주택 건설 및 인프라 강화**

» (주택 건설) 주택 공급 확대를 위해 62억호주달러를 추가로 투자할 계획이며, 이에 따라 2022년 이후 현 정부의 주택 관련 투자는 320억호주달러로 확대

- 이번 예산에서 호주 정부는 더 많은 주택 건설, 임차인에 대한 추가 지원, 저소득층이 주택을 소유할 수 있는 경로 제공 등 주택 부족 완화 및 구입능력 강화를 위한 포괄적 주택 계획을 제시
- 주택 건설에 필수적인 수도, 전력, 하수도, 도로 등 지역 사회 인프라 구축을 위해 주(states)와 준주(territories)에 10억호주달러 추가 배정
- 학생들에게 많은 숙소를 제공하고 민간 임대 시장 압력을 줄이기 위해 정부는 고등교육 부문과 협력을 통해 대학이 학생들의 숙소 공급을 늘리도록 요구하는 규정을 개발할 계획
- 취약계층 주택 지원을 위한 자금 투자
  - 공공주택과 노숙자 문제 해결을 위해 주와 준주에 5년간 93억호주달러를 지원
    - ◆ 두 배로 증액한 매년 4억호주달러의 노숙인 지원금 포함
  - 가정폭력을 경험한 여성과 아동을 위한 주거시설에 10억호주달러 지원 등
- 신규 임대주택 공급을 지원하는 지역 주택업체 및 자선단체에 추가로 19억호주달러의 양허성 차관 제공

11) 연금수급자의 소득을 추산하기 위한 방식이며, 이로 인해 연금 수급 여부 또는 급여액이 결정됨

» (인프라 강화) 호주 전역의 인프라 및 기존 인프라 개보수 지원을 위해 10년간 165억호주달러를 투입할 예정

- 서부 시드니의 보다 효율적인 지역 교통 네트워크 개선에 약 20억호주달러 투자
  - 증가하는 인구를 지원할 도로 및 철도 계획 및 건설에 19억호주달러, 고속버스 인프라 1억호주달러, 철도 노선 확장 2천만호주달러 투자 등
- 퀸즈랜드 남동부 지역 성장 및 경제개발 지원을 위한 인프라 구축에 22억호주달러 투자
  - Brisbane과 Sunshine Coast 간 철도 연결 강화에 14억호주달러, 브리즈번 남쪽의 더 나은 연결성 보장을 위해 Connector Stage 1에 약 4억호주달러, Loganlea 역 이전에 약 4천만호주달러 등 추가 자금 지원
- 지역 공항 및 활주로 업그레이드에 약 1억호주달러, 지역사회에 추가 와이파이 설치 지원에 4천만호주달러 등 지역 및 원격 커뮤니티를 위한 연결망 확충에 투자

※(지역별 인프라 투자) 주요 지역별 인프라 투자는 아래와 같음

- (New South Wales) Mamre Road 5억호주달러, Elizabeth Drive 4억호주달러 등 10년간 208억호주달러
- (Victoria) 동북 연결도로 33억호주달러, 멜번 도로 개보수 4억 3,730만호주달러 등 10년간 192억호주달러
- (Queensland) 선샤인코스트 철도 공사 12억호주달러, Bruce 고속도로 공사 등 10년간 216억호주달러
- (South Australia) Mt Barker-Verdun 인터체인지 공사 1.2억호주달러, South Eastern 고속도로 공사 1억호주달러 등 10년간 97억호주 달러 등

**다** 미래를 위한 투자

» (미래호주산법; Future Made in Australia<sup>12)</sup>) 호주 정부는 제조업 및 청정에너지 산업을 육성하기 위해 10년간 227억호주달러 규모의 대규모 패키지를 추진

- 미래호주산법은 제조업 및 청정에너지를 육성함으로써 일자리를 창출하고 넷제로를 가속화하는 것을 목표로 함
  - 호주가 재생에너지 강국으로 성장하기 위한 잠재력을 실현하고, 우선순위 영역에 대한 투자를 더 효과적으로 유치하고 활성화하기 위해 호주 정부가 강력하게 추진

12) 미래호주산법은 기존 국가재건기금(National Reconstruction Fund), 수소에너지 프로젝트(Hydrogen Headstart), 태양광 패널 제조(Solar Sunshot) 등에 배정된 예산을 모두 아우르는 통합 지원책임(출처: 대외경제정책연구원, 제6호 지역연구 공동 동향 세미나, 2024.4.18.)

- 호주 정부는 미래호주산법을 제정하고 넷제로 전환에 기여하는 산업에 중점을 둔 국익 프레임워크(National Interest Framework)를 확립할 계획

» **(재생에너지 강국 도약) 호주가 재생에너지 초강대국으로 성장하기 위한 전력망 확대, 넷제로 산업 및 일자리 투자 활성화 등 지원 강화**

- 정부는 더 저렴하고, 깨끗하며, 안정적 전력공급을 위해 CIS(Capacity Investment Scheme)에 2030년까지 650억호주달러의 투자를 제공할 것이며, 이를 통해 호주의 전력망을 변화시키고 재생가능에너지로 구동되는 경제 기반을 마련할 계획
- 넷제로 산업과 일자리에 대한 투자 활성화를 통해 새로운 산업의 성장을 가속화
  - 그린 메탈과 저탄소 연료 개발을 목표로 17억호주달러 규모의 Future Made in Australia 혁신 기금 설립
    - ◆ 이 기금은 재생 수소, 그린 메탈, 저탄소 액체 연료 및 배터리와 같은 청정에너지 기술 제조를 포함한 우선 분야 혁신, 상용화, 시범 프로젝트 및 초기 단계 개발을 지원
  - 에너지 산업 일자리 계획에 4,440만호주달러를 지원하고, 넷제로 전환의 영향을 받는 주요 지역의 기술 및 고용 지원을 위해 1억 3,420만호주달러 투자
- 정부는 재생가능 수소 생산 투자 장려를 위해 2027-28회계연도부터 2039-40회계연도까지 생산된 재생가능한 수소에 대해 '수소 생산 세금 인센티브(Hydrogen Product Tax Incentive)'를 도입할 예정이며, 예산은 10년간 약 67억호주달러 투입 추산
- 또한, 정부는 배터리 저장시설, 태양광 관련 시설 투자에 15억 호주달러, 수소에너지 프로젝트(Hydrogen Headstart)에 13억호주달러를 추가로 지원
- 친환경 제품 수출(green exports) 촉진을 위해 3,220만호주달러 투입
  - 재생가능 수소에 초점을 맞춘 원산지 보장제도를 추진하고 추후에 그린 메탈 및 저탄소 연료로 확대할 계획
- 이 밖에도 정부는 탄소중립 전환을 위해 넷제로 경제청(Net Zero Economy Authority) 설립, 농업 및 토지 부문 탄소배출 저감, 탄소배출권 제도(Carbon Credit Unit) 개선 등 추진

» **(자원 부가가치 창출 및 경제안보 강화) 자원의 부가가치를 창출하고 중요한 광물 공급망을 강화하기 위해 10년 동안 88억호주달러 투자**

- 핵심광물 가공 및 처리 관련 투자기업에 세제혜택(Critical Mineral Production Tax Incentive) 70억호주달러 배정
- 호주 핵심광물, 전략 자원, 지하수 및 기타 중요 자원의 지도 작성에 5억 6,610만호주달러 배정
- 교역대상국들과 협력하여 불공정 무역 관행에 대응하고 글로벌 규범을 지원하기 위해 1,430만 호주달러 지원

» (디지털, 과학 및 혁신 투자) 미래 혁신의 기반이 될 데이터, 기술 및 역량 강화를 위한 투자 강화

- 양자컴퓨터 분야 역량 강화(4억 6,640만호주달러), 위성 데이터 확보를 위해 미국의 차세대 위성 프로그램<sup>13)</sup>과 협력(4억 4,870만호주달러), 호주 디지털 ID 도입 확대 지원(2억 8,810만호주달러) 등

» (전문인력 양성) 양질의 교육 및 기술 지원과 이민 시스템을 통한 숙련된 노동력 확보

- 고등교육 지원: 정부는 5년간 16억호주달러, 2028-29회계연도부터 2034-35회계연도까지 추가로 27억호주달러를 투자하여 고등교육 시스템을 개혁하고 미래에 필요한 인력 확보를 위해 노력할 계획
- 청정에너지 분야의 여성 일자리 참여 확대를 지원하기 위한 Building Women's Careers 프로그램에 5,560만호주달러 투자
- 건설 부문 무료 TAFE(Technical And Further Education, 전문기술교육)를 통한 2만명 인력 양성을 위해 8,880만호주달러 지원
- 우선 대상분야 견습생 인센티브(3,000→5,000호주달러) 및 고용인 인센티브(4,000→5,000호주달러) 증액

» (방위산업 역량 강화) 호주의 국방 역량 강화를 위해 향후 10년간 추가적으로 503억호주달러를 투입할 계획이며, 10년간 전체 국방예산은 7,650억호주달러에 이를 전망

- 방위 산업 및 기술개발 지원 1억 6,570만호주달러, 군함 조선 및 핵잠수함 인도 지원에 필요한 기술 인력 양성 1억 180만호주달러, 민간 해상 보안 역량 유지 및 강화 1억 2,380만호주달러 등 국방 역량 강화에 투자

**라** 의료보험제도 및 돌봄 강화

» (의료보험제도 강화) 정부는 28억호주달러 예산을 투입하여 의료보험제도 강화 추진

- 현재 직면한 의료시스템 문제 해결을 위한 12억호주달러 패키지 포함
  - 고령자 입원비 지원에 8억 8,220만호주달러, 긴급 진료소 29개 추가 개설 및 지역 클리닉에 대한 지원 강화에 2억 2,700만호주달러, 부족한 의료인력 수급 지원을 위해 9,000만호주달러 지원 등
- 이 밖에도 국민들의 건강 개선과 삶의 질 향상을 위해 여러 정책을 추진
  - 코로나19 검사 및 백신접종 지원에 8억 2,570만호주달러, 암, 당뇨병, 치매를 포함한 만성질환에 대한 연구 및 해당 질환을 앓고 있는 사람들에 대한 서비스에 1억

13) Landsat Next satellite program

4,110만호주달러 지원

- 의료연구미래기금(Medical Research Future Fund)에 4억 1,160만호주달러(13년간 총 16억호주달러)를 투입하여 생존율이 낮은 암 치료 연구 및 보건 불평등 해소를 위해 노력
- 호주 국민들의 정신건강을 위해 8년간 8억 8,810만호주달러를 투입하여 정신건강 서비스에 대한 접근성 향상

» (노인 돌봄 강화) 정부는 노인에게 양질의 돌봄을 제공하고 돌봄을 제공하는 인력을 강화하기 위해 2023-24회계연도부터 5년간 22억호주달러를 투입

- 호주 정부는 Royal Commission<sup>14)</sup>의 권고에 따라 2023년 7월1일부터 요양시설에 등록간호사(registered nurse)가 24시간 상주하도록 하고, 2023년 10월1일부터 노인 돌봄시간을 일당 최소 200분으로 설정하는 등 노인 돌봄 강화를 위해 많은 예산을 투입
- 재가 돌봄의 경우 5년간 5억 3,140만호주달러를 투입하여 24,100개의 추가 재가 돌봄패키지를 제공
- 돌봄 품질 및 안정성 강화를 위해 4년간 1억 1,090만호주달러 배정
  - 노인 보호를 위해 Aged Care Quality and Safety Commission의 규제 역량을 강화
- 돌봄 제공 노동자 임금 인상, 노인 돌봄 종사자 인력 확충에 8,720만호주달러 배정
- 노인 돌봄 수요 증가와 서비스 복잡성으로 인한 My Aged Care Contact Centre 대기시간을 줄이기 위해 2년간 3,700만호주달러 투입 등 정책 뒷받침
  - Royal Commission은 재가 돌봄 수요가 급증하고 있으며, 추가 패키지가 제공되지 않으면 재가 돌봄 평균 대기 시간이 2023년 5월 최저 2개월에서 2025년 6월 10~12개월이 될 것이라고 언급

» (장애인 지원) 국가장애인보험제도(NDIS; National Disability Insurance Scheme)를 개선하고 장애인 지원 및 고용을 위한 예산 배정

- 그동안 빠른 예산 증가세를 보인 NDIS 지속가능성을 보장하는 한편 지원이 필요한 장애인에 대한 지원을 위해 4억 6,870만호주달러 제공
  - NDIS를 악용한 사기 근절을 위해 2년간 2억 1,400만호주달러
  - NDIS Quality and Safeguards 위원회의 정보 기술 업그레이드를 위해 1억 6,070만호주달러
  - NDIS Evidence Advisory 위원회 설립을 위한 4,550만호주달러 등
- 장애인 고용 지원을 위해 2억 2,760만호주달러를 투입하여 디지털 등 장애인의 전문기술 교육 등 지원

14) 호주 정부는 2018년 노인돌봄서비스를 조사하기 위해 Royal Commission을 설립하였으며, 위원회는 2021년 최종보고서를 발표. 이후 호주 정부는 위원회 권고사항을 시행하기 위해 노인 돌봄 개혁을 진행중임.

» (서비스 제공 강화) 모든 호주인에게 보다 안전하고 효율적 정부 서비스 제공을 위해 28억호주달러의 예산 투입

- 서비스 관리·자연재해 대응·사이버 보안 환경 개선을 위한 지원, 정부 서비스 기관인 Services Australia 센터 보안 강화, myGov 계정 보안 강화 및 개선 등 신뢰성 및 안전에 투자

**마** 기회 확대 및 평등 증진

» (여성 관련 지원) 여성의 건강과 안전을 위한 지원을 위해 예산 투입

- 가정폭력 피해자 지원을 위해 5년 간 9억 2,520만호주달러를 지원하며, 피해자는 최대 5,000 호주달러의 재정지원을 받을 수 있음
- 여성의 건강관리를 위한 이니셔티브에 4년간 5,610만호주달러 투자
  - 4년간 1,250만호주달러를 지원하여 지역 원주민 취약계층 여성에게 무료 위생용품 지급
  - 3년간 800만호주달러를 배정하여 유산 및 성·재생산 건강(sexual and reproductive health) 데이터셋 개발 등 지원
  - 4년간 700만호주달러를 배정하여 유산교육 및 인식자료 개발 지원, 유·사산 경험 여성 및 가족 지원 등
- 유급 육아휴직자에 대한 추가 퇴직연금 제공으로 4년간 11억호주달러를 배정

» (원주민 및 취약계층 지원) 원주민 및 취약계층을 위한 일자리, 유아교육, 서비스 접근성 개선 등에 투자

- 원주민의 지역 일자리, 서비스 및 경제적 기회 창출을 위해 7억 7,740만호주달러 투입
- Northern Territory에서 원주민 커뮤니티의 필수 서비스 접근성 개선에 1억 1,110만호주달러 투자
- 원격 커뮤니티에 대한 와이파이 제공 및 디지털 리터러시 지원을 위해 6,800만호주달러 배정
- 원주민 언어센터 설립 및 교육 서비스 확대에 5,380만호주달러 투자
- 원주민 유아 교육 및 교육 성과 개선을 위한 협력에 2,910만호주달러 지원 등