

주요국 예산안

[2025-26 회계연도]

2025.05



KOREA
INSTITUTE OF
PUBLIC
FINANCE

본 보고서는 2025년 3월 25일 호주 연방정부가 발표한
2026-26회계연도 예산(Budget Overview, Budget Strategy
and Outlook Budget Paper No.1)의 주요 내용을 요약한 것입니다.
보다 자세한 내용은 원문 자료를 참고하기 바랍니다

연구책임자 | 김빛마로 재정지출분석센터장
김정환 재정제도분석팀장

공동연구원 | 김진아 선임연구원

본 보고서의 내용은 연구 참여자들의 개인적인 견해로서 한국조세재정연구원의 공식 견해와 다를 수 있습니다.

Contents

1 경제 및 재정 전망 1

가. 경제 전망	1
나. 재정 전망	3

2 수입 및 지출 전망 7

가. 수입 전망	7
나. 지출 전망	13

3 예산안 편성 방향 및 주요 정책 18

가. 예산안 편성 방향	18
나. 주요 정책	19

호주 개황1)

- 2025-26회계연도 : 2025년 7월 ~ 2026년 6월
- 자료 : Budget Paper No.1 2025-26, The Treasury, 2025.3.25.
Budget Overview, The Treasury, 2025.3.25.
Budget 2025-26 홈페이지, <https://budget.gov.au/>
- 환율 : 1호주달러 = 약 899.64원 (2024년도 평균)
- 경제규모 : 2024년 경상GDP 2조 7,740억호주달러(2조 256억달러)
- 인구 : 2,587만명(2022년)
- GDP 성장률 및 인구 추이 :



자료: OECD data explorer 2025.4.29. 추출(<https://data-explorer.oecd.org>)

1) 환율은 한국은행 경제통계시스템(<http://ecos.bok.or.kr/>, 검색일자: 2025.4.29.), 경제규모(annual GDP: National Currency, Current prices/US dollars, current prices, current PPPs), 수출입의 대GDP 비율, 인구, GDP는 OECD data explorer(<https://data-explorer.oecd.org/>, 검색일자: 2025.4.29.) 기준

요약 SUMMARY

- (경제 전망) 호주 경제는 국내 재난 상황 및 세계 경제 불확실성에도 불구하고 성장률이 회복세를 보이고 있으며 실질 GDP 성장률은 2024-25회계연도에 1.5%, 2025-26회계연도 2.25%로 점차 개선될 전망
 - 실업률은 소폭 상승할 전망이나 역사적으로 매우 낮은 수준
 - 물가상승률은 상당히 완화되었으며, 2025년 중반에 중앙은행의 목표 범위 내에 도달할 전망
- (재정 전망) 2025-26회계연도 현금수지는 421억호주달러(GDP 대비 1.5%) 적자로 적자폭이 증가할 것으로 예상되나, 중기적으로는 소폭 개선될 전망
 - 총채무(Gross debt)는 2029-30회계연도에 GDP 대비 37.0%로 정점에 도달한 후 2035-36회계연도까지 31.9%로 개선될 전망
- (예산안 수입) 현금주의 기준 2025-26회계연도 일반정부 수입(receipts)은 총 7,353억호주달러, 조세수입은 개인소득세 및 법인세 증가를 반영하여 2025-26회계연도에 6,761억 호주달러를 기록할 것으로 예상
- (예산안 지출) 현금주의 기준 2025-26회계연도 일반정부 지출(payments)은 7,775억호주달러, 2028-29회계연도에는 8,777억호주달러까지 증가할 것으로 전망
- (주요 재정정책) 금번 예산안에서는 “국민의 생계 지원과 미래를 위한 계획”을 목표로 생계비 지원, 메디케어 강화, 주택 구매 지원, 교육 투자 강화, 보다 강한 경제 건설 등을 위한 주요 정책을 제시
 - (생계비 부담 완화) 납세자에 대한 세금 감면, 에너지 요금 감면 추가 지원, 근로자 임금 인상, 학생 및 의약품에 대한 재정지원 조치 등을 통한 생계비 부담 완화
 - (주택 구매 지원) 더 많은 주택 건설, 주택 구매 제도 확대, 외국인의 기존 주택 구매 금지 등 국민의 주택 구매 지원 확대
 - (교육 투자 강화) 보편적 보육시스템 구축, 공립학교 자금 지원, 학자금 부채 삭감, 직업교육 강화 등 전 세대에 걸친 교육 투자 집중
 - (재난 복구 지원) 사이클론으로 인한 재난 복구 지원 등 정상화를 위한 노력
 - (보다 강한 경제 건설) 국가 경쟁 정책 활성화, 중소기업 지원 확대, Future Made in Australia를 위한 정책 시행 등 호주 경제 번영을 위한 투자 집중

1 | 경제 및 재정 전망

가 경제전망

» (경제성장률) 호주 경제는 국내 재난 상황 및 세계 경제 불확실성에도 불구하고 성장률이 회복세를 보이고 있으며 실질 GDP 성장률은 2024-25회계연도에 1.5%, 2025-26회계연도 2.25%로 점차 개선될 전망

- 최근 세계 경제는 무역 긴장이 고조되고 있으며, 새로운 무역 장벽이 세계 무역, 투자 및 경제활동을 방해하고 물가 상승을 유발할 수 있어 상당한 불확실성에 직면
- 최근 사이클론 Alfred로 인한 피해는 분기별 성장률을 최대 0.25%p까지 일시적으로 낮출 것으로 예상되나 피해 복구를 위한 정책적 노력은 다시 실질GDP 성장률을 높일 것으로 예상
- 물가상승률 완화, 견고한 노동시장, 정부의 생계비 완화 정책 등으로 2024년 하반기부터 가계 실질가처분 소득이 증가하기 시작하였고, 이는 소비와 경제의 점진적 회복을 견인할 전망
- 명목 GDP 성장률은 2024-25회계연도 4.25%에서 2025-26회계연도에 3.25%로 둔화할 전망이나 이후 점차 증가세를 회복할 것으로 예상

» (고용) 실업률은 점진적으로 상승하여 반기 재정경제전망(이하 MYEFO²⁾) 예측보다 0.25%p 낮은 4.25%로 정점에 도달하고, 이후 전망 기간까지 유사한 수준을 나타낼 전망

- 실업률은 역사적으로 매우 낮고 경제활동 참가율은 역대 최고 수준
- 견고한 노동시장 여건과 물가상승률 완화로 5분기 연속 실질 임금이 증가
 - 2024-25회계연도에 실질 임금은 0.5% 증가할 것으로 예상되며, 이는 MYEFO 예측보다 0.25%p 높음

» (물가) 헤드라인 및 기초 물가상승률 모두 상당히 완화되었으며, 2025년 중반에 중앙은행(RBA)의 목표 범위 내에 도달할 전망

- 헤드라인 물가상승률은 2024년 말 연간 2.4%로 2022년 최고치의 1/3 이하 수준이며, 2025

2) 2024년 12월 발표
<https://www.pbo.gov.au/publications-and-data/publications/budget-charts/2024-25-MYEFO-snapshot>

주요국 예산안 - 호주

년 중반에 2.5%를 기록할 전망

- 물가상승률은 MYEFO의 예상³⁾보다 빠른 2025년 중반에 중앙은행의 목표 범위 내로 복귀할 것으로 예상

〈 표 1 〉 주요 경제 변수 전망(2025-26회계연도 Budget)

(단위: %)

구분	실적	전망				
	2023-24	2024-25	2025-26	2026-27	2027-28	2028-29
실질 GDP 성장률	1.4	1.5	2.25	2.5	2.75	2.75
고용성장률	2.2	2.75	1	1.25	1.5	1.5
실업률	4.0	4.25	4.25	4.25	4.25	4.25
소비자물가지수 상승률	3.8	2.5	3	2.5	2.5	2.5
임금물가지수 상승률	4.1	3	3.25	3.25	3.5	3.75
명목 GDP 성장률	4.1	4.25	3.25	4	5.25	5.5

주:실질GDP성장률은 연평균 증가율, 고용성장률·소비자물가지수·임금물가지수는 2분기(June Quarter) 기준 연간 증가율, 실업률은 2분기(June Quarter) 기준

출처:호주 연방정부, Budget 2025-26, Paper No.1, p.6, 〈Table 1.1〉, 2025.3.25.

3) 반기경제재정전망 보고서 발표 당시 중앙은행 목표 범위 내로 물가상승률이 복귀하는 시점은 2025년 말로 예상함 (「KIPF 재정동향 2024년 12월호」 참고)

나

재정전망

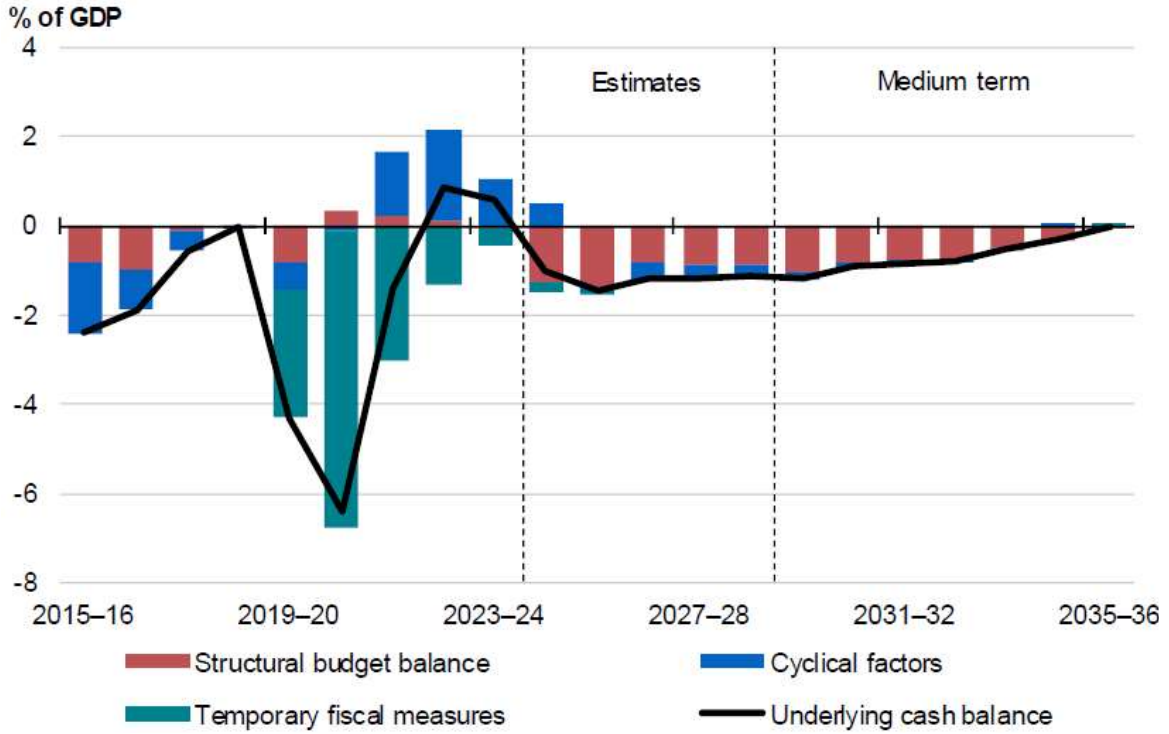
» (재정수지) 2025-26회계연도 현금수지는 421억호주달러(GDP 대비 1.5%) 적자로 적자폭이 증가할 것으로 예상되나, 중기적으로는 소폭 개선될 전망

- 현금수지(underlying cash balance)는 2023-24회계연도에 158억호주달러(GDP 대비 0.6%) 흑자를 기록한 후 2024-25회계연도에는 276억호주달러(GDP 대비 1.0%) 적자를 기록할 것으로 예상
 - 이는 2022년 선거전 경제재정전망보고서(이하 PEFO)에 발표된 2024-25회계연도 예측의 절반 수준으로 개선된 수치
- 2025-26회계연도 현금수지의 경우 MYEFO 전망 대비 0.2%p 개선
 - 현금수지 적자는 2028-29회계연도에 369억호주달러(GDP 대비 1.1%)로 감소할 전망
- GDP 대비 수입(Receipts) 비중은 2024-25회계연도에 25.3%(7,039억호주달러)에서 2026-27회계연도 25.6%(7,660억호주달러)까지 증가한 후, 2028-29회계연도에는 25.3%(8,404억호주달러)로 하락할 전망
- 2025-26회계연도 지출(Payments)은 GDP 대비 27.0%(7,775억호주달러)까지 증가한 후, 중기적으로 26.4%(8,777억호주달러)까지 감소할 전망
 - 연평균 실질 지출 증가율은 2028-29회계연도까지 7년 동안 1.7%로 예상되며, 이는 30년 평균인 3.2%의 절반 수준

» (구조적 재정수지) 2025-26회계연도에 GDP 대비 -1.4%로 예상되나 중기적으로 균형에 근접할 전망

- 원자재 가격 상승에 따른 긍정적 세수효과가 사라지면서 구조적 재정수지는 2024-25회계연도에 적자에 재진입하고 2025-26회계연도에 GDP 대비 -1.4%로 적자가 큰 폭으로 확대될 전망
- 2026-27부터 2028-29회계연도에는 적자폭이 점진적으로 개선될 전망이며, 2035-36회계연도에는 균형에 가까워질 것으로 전망

〈 그림 1 〉 구조적 재정수지



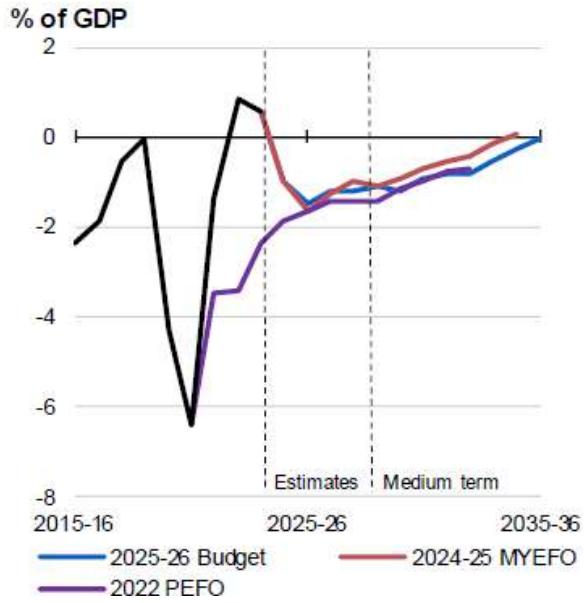
출처: 호주 연방정부, Budget 2025-26, Paper No.1, p.88, 〈Chart 3.13〉, 2025.3.25.

» (채무) 총채무(Gross debt)는 2029-30회계연도에 GDP의 37.0%로 정점에 도달한 후 2035-36회계연도까지 31.9%로 개선될 전망

- 이는 예산 상황(budget position)이 개선됨에 따라 PEFO 전망 당시 예상한 GDP 대비 총채무 최고치인 44.9%에 비해 약 7.9%p 낮을 것으로 예상
- 총 채무는 2025년 2분기 기준 9,340억호주달러(GDP 대비 33.9%)에 도달할 것으로 추정되며, 이는 PEFO 전망보다 1,830억호주달러 감소한 수치
 - 총 채무 개선으로 향후 10년간 이자비용 약 800억호주달러 절감 가능
- 순 채무는 2025년 2분기 기준 5,525억호주달러(GDP 대비 20.0%)로 추정되며, 2035년 2분기 기준 GDP 대비 18.7%로 하락할 전망

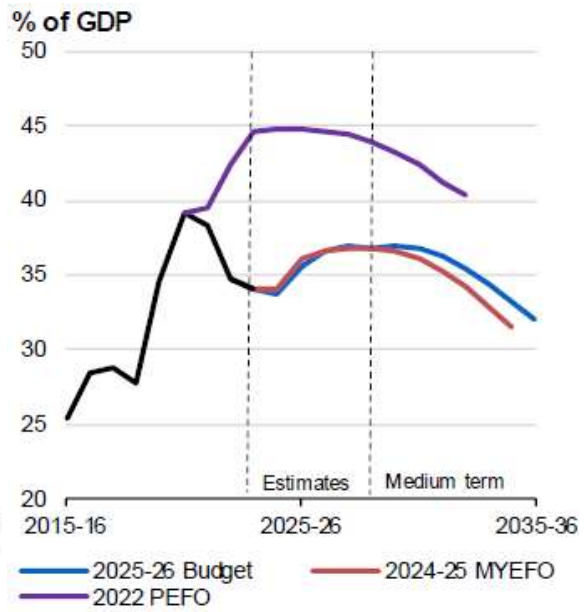
〈 그림 2 〉 현금수지 전망

(단위: GDP 대비 %)



〈 그림 3 〉 총채무 전망

(단위: GDP 대비 %)



출처: 호주 연방정부, Budget 2025-26, Paper No.1, p.72, 〈Chart 3.3, 3.4〉, 2025.3.25.

〈 표 2 〉 주요 재정 변수 전망(2025-26회계연도 Budget)

(단위: 십억호주달러, %)

구분	실적	전망					
	2023-24	2024-25	2025-26	2026-27	2027-28	2028-29	TOTAL ¹⁾
수입(Receipts) ²⁾	688.6	703.9	735.4	766.0	797.4	840.4	3,843.5
GDP 대비 비율	25.8	25.3	25.5	25.6	25.3	25.3	
지출(Payments) ²⁾	672.8	731.5	777.5	801.7	834.6	877.7	4,023.0
GDP 대비 비율	25.2	26.2	27.0	26.8	26.5	26.4	
현금수지(Underlying Cash Balance) ³⁾	15.8	-27.6	-42.1	-35.7	-37.2	-36.9	-179.5
GDP 대비 비율	0.6	-1.0	-1.5	-1.2	-1.2	-1.1	
재정수입(Revenue) ⁴⁾	704.5	717.6	750.3	783.6	815.4	862.5	3,929.3
GDP 대비 비율	26.4	25.7	26.1	26.2	25.9	26.0	
재정지출(Expenses) ⁴⁾	685.9	762.8	785.7	806.6	842.9	889.4	4,087.4
GDP 대비 비율	25.7	27.4	27.3	27.0	26.8	26.8	
순영업수지(Net operating balance)	18.6	-45.2	-35.4	-23.0	-27.5	-26.9	-158.0
GDP 대비 비율	0.7	-1.6	-1.2	-0.8	-0.9	-0.8	
순자본투자(Net capital investment)	6.7	5.5	8.8	9.1	12.0	10.2	45.6
GDP 대비 비율	0.2	0.2	0.3	0.3	0.4	0.3	
재정수지(Fiscal balance) ⁵⁾	12.0	-50.6	-44.2	-32.2	-39.5	-37.1	-203.6
GDP 대비 비율	0.4	-1.8	-1.5	-1.1	-1.3	-1.1	
순채무(Net debt) ⁶⁾	491.5	556.0	620.3	676.3	714.1	768.2	
GDP 대비 비율	18.4	19.9	21.5	22.6	22.7	23.1	
총채무(Gross debt) ⁷⁾	906.9	940.0	1,022.0	1,092.0	1,161.0	1,223.0	
GDP 대비 비율	33.9	33.7	35.5	36.5	36.9	36.8	

주:1) TOTAL은 2024-25회계연도부터 2028-29회계연도까지 수치의 합

2) 현금주의 기준

3) 현금주의 기준, 현금수지=수입-지출

4) 발생주의 기준

5) 발생주의 기준, 재정수지=재정수입-재정지출-순자본투자

6) 채무(예금, 정부채권(시장가), 대출 및 기타 차입금)에서 자산(현금 및 예금, 선금금, 투자, 대출 및 출자 금액)을 차감

7) 정부채권(액면가)

출처:호주 연방정부, Budget 2025-26, Paper No.1, p.57 <Table 3.1>, 2025.3.25.

호주 연방정부, Budget 2025-26, Paper No.1, p.85 <Table 3.7>, 2025.3.25.

2 | 수입 및 지출 전망

가 수입 전망

- » 현금주의 기준 일반정부 수입(cash receipts)은 2025-26회계연도에 7,353억 5,300만호주달러, 2028-29회계연도에 8,408억 4,000만호주달러로 증가할 전망

 - 2024-25 MYEFO 전망 대비 2025-26회계연도 수입은 69억호주달러 상향 조정되었으나, 2024-25회계연도부터 2028-29회계연도까지 5년 동안 58억호주달러 하향 조정
 - 조세수입은 MYEFO 이후 2025-26회계연도에 64억호주달러 상향 조정된 반면 2028-29회계연도까지 5년 동안 66억호주달러 하향 조정
 - 세외수입은 MYEFO 전망 대비 2024-25회계연도에 13억호주달러 감소하고 5년간 88억호주달러 증가할 것으로 예상
- » 현금주의 기준 조세수입(taxation receipts)은 개인소득세 및 법인세 증가를 반영하여 2025-26회계연도에 6,760억 8,600만호주달러를 기록할 것으로 예상

 - 조세수입 전망 변화를 살펴보면, 주요 정책결정으로 인해 MYEFO 이후 2025-26회계연도에 3억호주달러, 2028-29회계연도까지 5년간 151억호주달러가 감소하는 반면 매개변수 및 기타 변수로 인해 2025-26회계연도에 67억호주달러, 5년간 85억호주달러 증가
 - 수입 증가분은 주로 개인소득세, 법인세 및 연금기금세⁴⁾ 증가에 기인
- » 주요 세목별 수입 변화는 다음과 같음

 - (개인소득세) MYEFO 전망 대비 2025-26회계연도 13억호주달러 상향 조정되었으나, 2028-29회계연도까지 65억호주달러 감소
 - 새로운 정책 결정을 제외하면 개인소득세는 고용 및 임금 성장에 대한 전망 개선으로 5년간 99억호주달러 상향 조정되었으나 MYEFO 이후 발표된 세금 감면 정책으로 인해 5년간 164억호주달러 하향 조정되어 최종 65억호주달러 감소
 - (법인세) 기업 이익 상승 등으로 MYEFO 전망 대비 2025-26회계연도 45억호주달러 상향 조정, 2028-29회계연도까지 8억호주달러 하향 조정

4) Superannuation fund tax(연금기금세): 퇴직연금 적립 및 기금 운용수익에 부과하는 세금

- 단기적으로 원자재 가격 상승을 반영하여 광업 부문 기업 이익 전망이 개선되었으나 비광업 부문 기업 이익 전망 약화로 인해 2027-28 및 2028-29회계연도의 법인세 수입 전망이 하향 조정

- (연금기금세) MYEFO 이후 예상보다 높은 당해연도 연금기금 수입 실적 및 노동시장 강제로 인한 기여금 증가, 투자 수익 증가를 반영하여 2025-26회계연도에 24억호주달러, 2028-29회계연도까지 5년간 97억호주달러 상향 조정
- (석유세5) 유가 상승으로 MYEFO 전망 대비 2025-26회계연도에 1억호주달러, 2028-29회계연도까지 7억5천만호주달러 상향 조정
- (물품세 및 관세) 담배 판매량 감소로 인한 담배소비세 감소, 일부 관세 면제 등으로 인해 MYEFO 전망 대비 2025-26회계연도에 17억호주달러, 2028-29회계연도까지 5년간 86억호주달러 감소할 전망

〈 표 3 〉 현금주의 기준 일반정부 수입 전망 변화

(단위: 백만호주달러)

구분	추정					
	2024-25	2025-26	2026-27	2027-28	2028-29	Total
2024-25 예산안	698,446	719,353	760,010	801,811	*	*
변동	5,739	9,066	3,376	2,267	*	*
2024-25 MYEFO	704,184	728,419	763,386	804,078	849,179	3,849,247
변동	-263	6,933	2,584	-6,699	-8,339	-5,784
2025-26 예산안	703,922	735,353	765,970	797,379	840,840	3,843,463

주: 1. * 표시는 데이터 없음을 의미
출처: 호주 연방정부, Budget 2025-26, Paper No.1, p.95 (Table 4.2), 2025.3.25.

〈 표 4 〉 현금주의 기준 조세수입 전망 변화

(단위: 백만호주달러)

구분	추정					
	2024-25	2025-26	2026-27	2027-28	2028-29	Total
2024-25 예산안	642,542	661,583	702,278	742,299	*	*
변동	3,023	8,068	3,143	788	*	*
2024-25 MYEFO	645,565	669,651	705,421	743,077	785,942	3,549,655
변동	-323	6,435	2,135	-7,138	-7,676	-6,566
2025-26 예산안	645,242	676,086	707,556	735,939	778,266	3,543,090

주: 1. * 표시는 데이터 없음을 의미
출처: 호주 연방정부, Budget 2025-26, Paper No.1, p.96 (Table 4.3), 2025.3.25.

5) 석유자원 판매를 통한 수익에 부과되는 세금

〈 표 5 〉 현금주의 기준 세목별 일반정부 수입 전망

(단위: 백만호주달러, %)

구분	추정		변동	
	MYEFO(a)	2025-26 예산안(b)	금액(b-a)	비율
조세수입(Taxation Receipts)	669,651	676,086	6,435	1.0
소득세(Income taxation Receipts)	514,390	522,690	8,300	1.6
개인소득세(Total individuals and other withholding tax)	348,400	349,700	1,300	0.4
부가급부세(Fringe benefits tax)	5,030	5,080	50	1.0
법인세(Company tax)	135,900	140,400	4,500	3.3
연금기금세(Superannuation fund tax)	23,210	25,560	2,350	10.1
석유세(Petroleum resource rent tax)	1,850	1,980	100	5.4
간접세(Indirect taxation Receipts)	155,261	153,396	-1,865	-1.2
상품·서비스세(Goods and services tax)	94,228	94,234	6	0.0
주류세(Wine equalisation tax)	1,210	1,200	-10	-0.8
고급자동차세(Luxury car tax)	1,200	1,200	0	0.0
물품세 및 관세(Total excise and customs duty)	45,530	43,800	-1,730	-3.8
주요 은행세(Major bank levy)	1,790	1,850	60	3.4
농업세(Agricultural levies)	625	669	44	7.1
비자수수료(Visa application charges)	4,211	4,199	-12	-0.3
기타간접세(Other taxes)	6,467	6,244	-223	-3.5
세외수입(Non-taxation Receipts)	58,768	59,266	498	0.8
재정수입(Total Receipts)	728,419	735,353	6,933	1.0

출처: 호주 연방정부, Budget 2025-26, Paper No.1, p.102 (Table 4.6), 2025.3.25.

〈 표 6 〉 현금주의 기준 2025-26회계연도 세목별 일반정부 수입 전망

(단위: 백만호주달러)

구분	실적	추정				
	2023-24	2024-25	2025-26	2026-27	2027-28	2028-29
조세수입(Taxation Receipts)	633,400	645,242	676,086	707,556	735,939	778,266
소득세(Income taxation receipts)	490,931	497,610	522,690	547,520	570,080	605,350
개인소득세(Total individuals and other withholding tax)	331,513	349,900	349,700	370,000	393,100	420,300
부가급부세(Fringe benefits tax)	4,632	4,950	5,080	5,110	5,220	5,440
법인세(Company tax)	141,177	133,500	140,400	144,500	144,000	149,300
연금기금세(Superannuation fund tax)	12,465	22,810	25,560	26,110	26,110	28,860
석유세(Petroleum resource rent tax)	1,144	1,450	1,950	1,800	1,650	1,450
간접세(Indirect taxation receipts)	142,469	147,632	153,369	160,036	165,859	172,916
상품·서비스세(Goods and services tax)	85,031	89,400	94,234	99,309	104,868	110,481
주류세(Wine equalisation tax)	1,091	1,110	1,200	1,240	1,300	1,350
고급자동차세(Luxury car tax)	1,253	1,170	1,200	1,270	1,330	1,400
물품세 및 관세(Total excise and customs duty)	43,514	43,110	43,800	44,990	44,940	45,930
주요 은행세(Major bank levy)	1,623	1,770	1,850	1,930	2,030	2,140
농업세(Agricultural levies)	637	735	669	684	691	712
비자수수료(Visa application charges)	3,385	4,129	4,199	4,402	4,579	4,696
기타간접세(Other taxes)	5,936	6,209	6,244	6,211	6,120	6,208
세외수입(Non-taxation receipts)	55,185	58,680	59,266	58,414	61,440	62,573
재정수입(Total Receipts)	688,585	703,922	735,353	765,970	797,379	840,840

출처: 호주 연방정부, Budget 2025-26, Paper No.1, p.103 〈Table 4.7〉, 2025.3.25.

※ 발생주의 수입⁶⁾

» 2025-26회계연도 발생주의 기준 일반정부 수입(accrual revenue)은 2024-25 MYEFO 대비 71억호주달러, 2028-29회계연도까지 5년간 52억호주달러 하향 조정됨

〈 표 7 〉 발생주의 기준 일반정부 수입 전망 변화

(단위: 백만호주달러)

구분	추정					Total
	2024-25	2025-26	2026-27	2027-28	2028-29	
2024-25 예산안	711,505	732,740	776,239	819,628	*	*
변동	6,749	10,470	4,790	2,810	*	*
2024-25 MYEFO	718,235	743,211	781,029	822,438		
변동	-685	7,052	2,530	-7,009	*	*
2025-26 예산안	717,568	750,262	783,559	815,429	862,506	3,929,325

주: 1. * 표시는 데이터 없음을 의미

출처: 호주 연방정부, Budget 2025-26, Paper No.1, p.104 〈Table 4.8〉, 2025.3.25.

6) 발생주의 기준 수입은 일반적으로 현금주의 기준 수입보다 높는데 현금주의는 해당 금액이 지급될 때 기록되나 발생주의는 지급이 인식될 때 기록되는 것이므로 지급 시기의 차이를 반영

〈 표 8 〉 발생주의 기준 2025-26회계연도 세목별 일반정부 수입 전망

(단위: 백만호주달러)

구분	추정		변동	
	MYEFO(a)	2025-26 예산안(b)	금액(b-a)	비율
조세수입(Taxation Revenue)	687,854	694,304	6,450	0.9
소득세(Income taxation Revenue)	525,710	534,010	8,300	1.6
개인소득세(Total individuals and other withholding tax)	356,500	357,800	1,300	0.4
부가급부세(Fringe benefits tax)	5,100	5,150	50	1.0
법인세(Company tax)	139,000	143,500	4,500	3.2
연금기금세(Superannuation fund tax)	23,230	25,580	2,350	10.1
석유세(Petroleum resource rent tax)	1,880	1,980	100	5.3
간접세(Indirect taxation Revenue)	162,144	160,294	-1,850	-1.1
상품·서비스세(Goods and services tax)	99,290	99,300	10	0.0
주류세(Wine equalisation tax)	1,220	1,210	-10	-0.8
고급자동차세(Luxury car tax)	1,210	1,210	0	0.0
물품세 및 관세(Total excise and customs duty)	45,530	43,800	-1,730	-3.8
주요 은행세(Major bank levy)	1,810	1,870	60	3.3
농업세(Agricultural levies)	625	669	44	7.1
비자수수료(Visa application charges)	4,211	4,199	-12	-0.3
기타간접세(Other taxes)	8,249	8,036	-213	-2.6
세외수입(Non-taxation Revenue)	55,356	55,958	602	1.1
재정수입(Total Revenue)	743,211	750,262	7,052	0.9

출처: 호주 연방정부, Budget 2025-26, Paper No.1, p.106 (Table 4.10), 2025.3.25.

나 지출 전망

※ 호주 예산서 상 지출 전망은 기능별 지출(발생주의 기준)을 중심으로 지출 관련 설명이 작성되고 있으므로, 지출 총액은 현금주의 기준을 인용하고 기능별 지출은 발생주의 기준으로 작성.

» 2025-26회계연도 현금주의 기준 일반정부 지출(payments)은 7,775억호주달러이며, 2028-29회계연도에는 8,777억호주달러까지 증가할 것으로 전망

- 2028-29회계연도까지의 연평균 총지출 증가율은 연간 1.9%로 예상
- GDP 대비 지출 비중은 2025-26회계연도 27.0%로 정점을 기록한 후 2028-29회계연도 26.6%로 감소할 전망
 - 중기적으로 정부부채 이자 지급, 국가장애보험제도(NDIS), 국방, 의료, 양육보조금, 노인요양비에서 지출 폭이 높게 나타날 것으로 전망

〈 표 9 〉 현금주의 기준 일반정부 재정지출 전망

(단위: 십억호주달러, %)

구분	MYEFO	수정	추정			
	2024-25	2024-25	2025-26	2026-27	2027-28	2028-29
총지출	731.1	731.5	777.5	801.7	834.6	877.7
전년대비 증가율	5.7	6.0	3.0	0.5	1.7	2.6
GDP 대비 비중	26.5	26.2	27.0	26.8	26.5	26.4

주: 전년대비 증가율은 실질 증가율을 의미하며, 이는 소비자물가지수를 활용하여 산출
 출처: 호주 연방정부, 2025-26, Paper No.1, p.115 (Table 5.1.2), 2025.3.25.

- 2025-26회계연도 상위 20 프로그램 지출은 전체 지출의 70% 이상을 차지하고 있으며, 세부 내용은 아래 〈표 10〉과 같음
 - 2025-26회계연도 기준 지출 프로그램은 주/준주에 대한 수입 보조금, 노인지원, 국가장애보험제도, 노인 요양 서비스, 의료 보조 순으로 지출 금액이 높게 나타남

〈 표 10 〉 현금주의 기준 2025-26회계연도 상위 20개 지출 프로그램 전망

(단위: 백만호주달러)

프로그램 ¹⁾	기능	추정				
		2024-25	2025-26	2026-27	2027-28	2028-29
주와 준주에 대한 수입 보조금(Revenue assistance to the States and Territories)	기타	95,636	100,615	106,365	111,960	117,520
노인지원(Support for Seniors)	사회보장·복지	62,150	65,152	68,162	70,968	73,725
국가장애보험제도(National Disability Insurance Scheme) ²⁾	사회보장·복지	47,206	50,826	53,976	58,358	63,048
노인 요양 서비스(Aged care services)	사회보장·복지	37,152	41,342	42,884	44,321	48,512
의료 보조(Medical Benefits)	보건	32,640	35,198	37,535	39,410	40,989
주 의료서비스 지원(Assistance to the States for Healthcare Services)	보건	30,221	33,928	34,247	46,471	38,841
영연방 부채관리(Commonwealth Debt management)	기타	22,666	26,303	28,628	35,092	36,623
장애인 지원(Financial Support for People with Disability)	사회보장·복지	23,421	24,331	25,310	26,313	27,215
의약품 보조(Pharmaceutical Benefits)	보건	20,755	21,689	21,553	21,611	21,724
사립학교 지원(Non-government schools National Support)	교육	19,373	19,976	20,808	21,648	22,509
가족지원(Support for Families)	사회보장·복지	17,873	18,096	18,490	18,702	18,962
구직자 소득 지원(Job seeker income support)	사회보장·복지	16,556	17,171	17,467	17,025	17,706
양육보조금(Child Care Subsidy)	사회보장·복지	15,171	16,134	16,911	17,775	18,415
육군 강화(Army Capabilities)	국방	11,785	12,566	13,404	14,304	14,648
간병인 지원(Financial Support for Carers)	사회보장·복지	11,749	12,301	12,800	13,335	13,840
공립학교 지원(Government schools National Support)	교육	11,714	12,235	12,803	13,357	14,000
해군 강화(Navy Capabilities)	국방	11,400	11,579	12,596	12,712	14,208
유류세 공제(Fuel Tax Credits Scheme)	연료·에너지	10,117	10,704	11,412	12,147	12,983
공적 연금(Public sector superannuation-Benefits)	일반공공 서비스	9,820	10,313	10,672	11,062	11,507
공군 강화(Air Force Capabilities)	국방	9,656	9,567	10,473	10,934	12,509
상위 20 지출 프로그램 합계		517,059	550,024	576,494	607,505	639,486
기타 프로그램		214,468	227,451	225,182	227,122	238,208
총 지출		731,527	777,475	801,676	834,627	877,694

주: 1) 해당 프로그램 내의 기관 간 거래는 제외

2) 동 프로그램에는 대행사 및 참여자에 대한 지원과 관리 비용으로 구성

출처: 호주 연방정부, Budget 2025-26, Paper No.1, p.120 <Table 5.3.2>, 2025.3.25.

» 2025-26회계연도 기능별 지출(expenses by function) 현황은 다음과 같음

- (분야별 편성 비중) 2025-26회계연도 분야별 예산은 사회보장 및 복지(37.0%), 보건(15.9%), 교육(6.9%), 국방(6.6%), 일반 공공서비스(4.0%) 순으로 높은 비중을 차지
 - 해당 분야가 전체 정부 지출의 약 70%를 차지
- (일반 공공서비스) 연방 총선 이후 선거 비용 감소로 2024-25 대비 2025-26회계연도 지출이 소폭 감소할 것으로 예상
- (국방) 국방 부문 지출은 2025-26회계연도부터 2028-29회계연도까지 18.9% 증가할 것으로 추정되며, 국방전략검토 및 통합 투자 프로그램(Defence Strategic Review and Integrated Investment Program)에 따른 정부의 투자계획 지원을 반영
 - 2024-25부터 10년간 정부는 국방 역량 강화에 연간 77억호주달러, 향후 10년간 503억호주달러 자금 지원 계획
- (보건) 지출은 2025-26회계연도부터 2028-29회계연도까지 8.0% 증가할 것으로 추정되며, 주요 증액 요인은 의료서비스 및 혜택 및 공립병원에 대한 지원 확대 등에 기인
 - 의료서비스 및 혜택 관련 지출은 2025-26회계연도에 총 의료부문 지출의 35.9% (448억호주달러)를 차지할 것으로 예상되며, 2028-29회계연도 512억호주달러까지 꾸준히 증가할 전망
 - ◆ 이는 주로 2025-26 예산안의 메디케어 강화 조치 및 그에 따른 서비스 수요 증가 등에 기인
 - 공립병원 지원 관련 지출은 기존의 ‘2020-2025 국가 건강 개혁 협정⁷⁾’을 2025-26 회계연도에 1년 연장하기로 함에 따라 전년 대비 약 12% 증가할 전망
- (사회보장·복지) 지출은 2025-26회계연도부터 2028-29회계연도까지 11.2% 증가할 것으로 추정되며, 이는 노인 및 장애인 지원, 자녀 있는 가족에 대한 지원 확대 등에 기인
 - 노인: 고령화 인구 증가에 따른 연금 수급자 증가, 노인 돌봄 서비스 수요 증가, 돌봄 종사자 임금 증가를 반영
 - 장애인: 국가장애보험제도(NDIS)에 등록된 장애인 수 증가와 개인별 지원 비용 증가, 장애인 지원 연금 수급자 수 증가 및 평균 지급률 상승 반영
 - 자녀가 있는 가족: 보육료 지급 확대 및 유급 육아휴직 수당 개편⁸⁾에 따른 대상자 수 및

7) 2020-2025 National Health Reform Agreement Addendum: 연방정부와 주 및 준주 정부간의 공립병원 자금 지원 및 협력 체계를 규정한 협약으로 목적은 환자가 적재적소에 질 높은 치료를 받을 수 있도록 제공하고 공공의료시스템의 재정지속가능성을 확보하며 데이터 및 연구를 활용한 모범사례를 확대하고 성과를 개선하는 것임. 협약에 따르면 연방정부가 공립병원 운영비의 45%를 지원하고 지원 자금 증가율은 연간 6.5%로 제한(funding cap).

출처: 호주 Department of Health and Aged Care, “2020-25 National Health Reform Agreement(NHRA)”, 2024.5.3., <https://www.health.gov.au/our-work/2020-25-national-health-reform-agreement-nhra>, 검색일자: 2025.4.16.

8) 2024년 3월 20일 개정: 2025년 7월 및 2026년 7월에 육아휴직 수당에 2주간의 추가 수당을 지급하도록 개정
2025년 10월 1일 개정: 2025년 7월 이후 출산 및 입양한 경우 유급 육아휴직 수당에 연금 지급을 포함하도록 개정

수당 인상을 반영하여 지출 증가

- (교육) 교육 부문 지출은 학교, 고등교육, 직업교육 및 훈련 프로그램에 대한 정부의 지속적 투자 확대를 반영하여 2025-26회계연도부터 2028-29회계연도까지 11.8% 증가할 전망
 - 지출의 주요 변화는 장애학생 추가 지원, 학생 수 증가, 연방정부의 공립 학교에 대한 지원 강화를 반영
 - 2024-25회계연도에 학자금 부채 20% 감면 정책 시행으로 지출이 최고조에 달한 후 안정세로 복귀하고 이후 지속적으로 증가할 전망
- (연료 및 에너지) 에너지분야 지출은 2025-26회계연도에 큰 폭으로 증가(164→192억호주달러)한 후 안정적 추세로 복귀할 전망
 - 호주 정부의 재생에너지 부문 투자 증가 및 에너지 요금 지원 기간 연장 반영

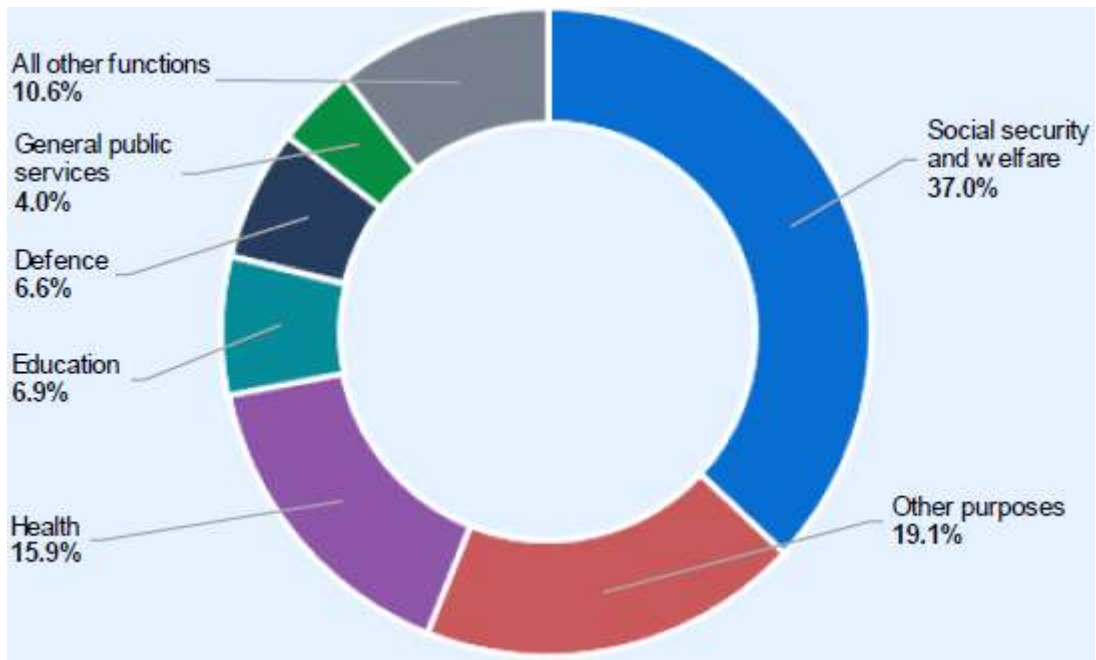
〈 표 11 〉 발생주의 기준 2025-26회계연도 예산안 기능별 지출

(단위: 백만호주달러)

기능	추정				
	2024-25	2025-26	2026-27	2027-28	2028-29
일반 공공서비스	33,052	31,418	31,695	32,502	32,829
국방	49,344	51,483	52,567	56,487	61,238
공공질서 및 안전	8,778	9,145	8,045	7,830	7,815
교육	63,503	54,030	56,157	58,395	60,397
보건	117,067	124,803	125,901	130,423	134,767
사회보장 및 복지	274,901	290,966	299,436	309,531	323,612
주택 및 지역사회시설	18,122	8,952	7,021	5,562	5,125
여가 및 문화	5,859	5,867	5,709	5,974	6,378
연료 및 에너지	16,437	19,237	15,079	16,213	18,273
농림·임업·수산	4,461	4,427	4,152	3,511	3,156
광업·제조·건설	5,866	5,522	5,511	5,947	6,663
교통·통신	15,980	16,557	16,380	16,320	16,484
기타 경제부문	14,063	13,558	12,636	12,263	12,285
기타	135,322	149,706	166,306	181,992	200,374
총액	762,756	785,670	806,594	842,949	889,397

출처: 호주 연방정부, 2025-26, Paper No.1, p.117 (Table 5.3), 2025.3.25.

〈 그림 2 〉 발생주의 기준 2025-26회계연도 예산안 기능별 지출 비중



출처:호주 연방정부, Budget 2025-26, Paper No.1, p.118 (Chart 5.1), 2025.3.25.

4 | 예산안 편성 방향 및 주요 정책

가 예산안 편성 방향

» 생계비 지원, 메디케어 강화, 주택구매 지원, 교육 투자 강화 등의 우선순위에 자금 배정

- (생계비 부담 완화) 납세자에 대한 세금 감면⁹⁾, 에너지 요금 감면¹⁰⁾ 추가 지원, 노인 요양 간호사 및 영유아 보육 관련 근로자 임금 인상, 저렴한 의약품 지원, 학자금 대출 감면 등을 통한 생계비 완화
- (메디케어 강화) 벌크 빌링(bulk billing)¹¹⁾ 지원금 인상, 메디케어 긴급 클리닉 추가, 공립병원 지원 강화, 의료인력 확대, 여성 건강을 위한 의료 지원 확대 등 메디케어 강화 중점 추진
- (주택 구매 지원) 더 많은 주택 건설, Help to Buy¹²⁾ 제도 확대, 2년간 외국인의 기존 주택 구매 금지 등 국민의 주택 구매 지원 확대
- (교육 투자 강화) 보편적 유아 교육 및 보육시스템 구축, 모든 공립학교에 완전하고 공정한 재정지원 제공을 위한 협정 체결 및 연방 자금 추가 지원, 고등교육 대출 프로그램(HELP) 등 학자금 부채 20% 삭감, 직업교육(VET¹³⁾) 강화 및 10만개 무료 TAFE 영구적 제공 등
- (재난 복구 지원) 사이클론 Alfred로 인한 재난 복구 지원 및 예비비 배정
- (보다 강한 경제 건설) 국가 생산성 기금 투자를 통한 경쟁 정책 활성화, 중소기업 지원 확대, future made in Australia를 위한 정책 시행 등 보다 강한 호주 경제 건설을 위한 투자에 집중

나 주요 정책

9) 소득 18,201~45,000호주달러 구간의 납세자는 2026년 7월 1일부터 소득세율이 16%에서 15%로 인하되며 2027년 7월에는 다시 14%로 추가 인하

10) 모든 호주 가구와 기업들에 대해 추가 150호주달러 에너지 요금 추가 지원 계획

11) 의사가 메디케어에 직접 청구하여 의료비를 지급받는 방식으로 환자는 무료 혜택을 받을 수 있는 시스템

12) 연방정부의 주택 구입 지원 프로그램으로 중산층 이하 국민이 첫 주택 구입시 정부와 주택을 공동소유하는 방식이며, 정부는 신규 주택 비용의 최대 40%까지 출자를 제공

13) VET: Vocational Education and Training, TAFE: Technical and Further Education으로 VET은 호주 전체 직업교육 체계이며, TAFE는 VET의 공립 제공기관을 의미

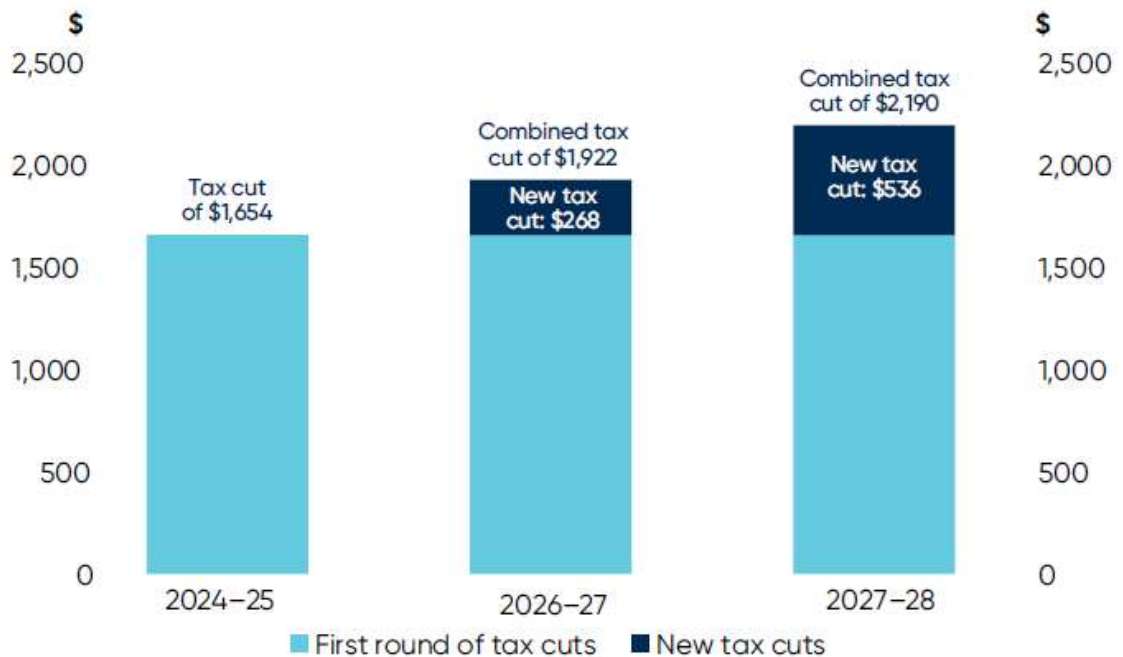
1) 생계비 부담 완화

» (세금 감면) 생활비 위기에 직면한 저소득 및 중산층을 위한 새로운 세금 감면 조치로 2028-29회계연도까지 171억호주달러 배정

- 정부는 2년에 걸쳐 새로운 감세 정책을 시행할 예정이며, 세금 감면 규모 및 시기를 완만하게 조정하여 물가상승률을 중앙은행 목표 범위 내로 안정적으로 되돌릴 수 있도록 설계
 - 2026년 7월 1일부터 18,201호주달러~45,000호주달러 구간의 소득에 적용되는 소득세율이 16%에서 15%로 인하
 - 2027년 7월 1일부터 위 세율은 다시 14%로 추가 인하
- 평균 소득 근로자(79,000호주달러 기준)는 2024-25회계연도 대비 2026-27에 268호주달러, 2027-28에 536호주달러의 추가 세금 감면 혜택을 받을 것으로 전망
- 2024년 시행한 1차 세금 감면과 합산하면 2027-28회계연도에 모든 납세자의 연간 세금 감면액은 평균 2,548호주달러 또는 주당 50호주달러가 될 것으로 예상

〈 그림 3 〉 세금 감면 효과

Tax cut for worker on average earnings of \$79,000



출처: 호주 연방정부, Budget 2025-26, Overview, p.12, 2025.3.25.

- 또한 호주 정부는 2024년 7월 1일부터 의료보험 부담금(medical levy)을 부과하는 소득 기준을 4.7% 인상함으로써 100만명 이상의 저소득층에 대한 생계비 부담 완화

» **(에너지 요금 지원 연장) 정부는 모든 가구와 약 100만개 중소기업을 대상으로 2025년 말까지 에너지 요금 지원 연장을 위해 18억호주달러 추가 배정**

- 호주 정부는 2024-25회계연도에 모든 가구 당 300호주달러, 소규모 기업에 총 325억호주달러 규모의 에너지 요금을 지원한 바 있음
- 에너지 지원 연장을 통해 모든 가구 및 약 100만개의 중소기업을 대상으로 2025년 12월 말까지 전기요금에서 75달러씩 두 번 추가 환급 시행
- 정부는 2024년 에너지 요금 지원으로 전기요금 25.2% 하락에 기여하였으며, 이번 조치로 전기요금 인하 압력을 지속할 것이라 예상

» **(임금 인상) 노인 돌봄 및 보육 관련 종사자 임금 인상을 위한 자금을 지원하고 최저임금 인상 노력**

- 2025년 3월 1일부터 노인 돌봄 간호사 임금 인상을 위해 26억호주달러를 투자
- 또한, 유아교육 및 보육 종사자의 임금인상에 36억호주달러를 배정¹⁴⁾하고 2024년 12월부터 10%, 2025년 12월부터 추가 5% 임금 인상 예정
- 정부는 최근 3년 연속 최저임금 인상을 지지하였으며, 그 결과 이 기간에 국가 최저임금¹⁵⁾이 연간 약 7,500호주달러, 주당 143.3호주달러씩 상승

» **(의약품 가격 인하) 국민들이 보다 저렴하게 의약품 구입할 수 있도록 2028-29회계 연도까지 6억 8,910만호주달러 지원**

- 메디케어 카드¹⁶⁾ 소지자중 일반 대상자의 의약품 보조금 제도(PBS) 대상 의약품 가격 인하 조치 시행
 - 2026년 1월1일부터 본인부담금은 처방당 기존 31.6호주달러에서 25호주달러로 인하 예정이며, 이는 20년 만에 최저치
 - 또한 노령연금 수급자와 복지혜택 수혜자를 대상으로 한 의약품 가격은 2025년부터 5년간 동결 유지(건당 7.7호주달러)
- PBS에 신약을 추가하기 위해 18억호주달러 규모의 투자 확대

» **(학생 지원) 호주 학생들의 학자금 이자 상환 부담 완화를 위해 총 190억호주달러 규모의 학자금 대출 감축 정책 시행**

- 정부는 모든 고등교육 대출 프로그램(HELP) 및 기타 학자금 대출을 대상으로 2025년 6월

14) 자세한 내용은 라. 교육 투자 강화 부분 참고

15) National Minimum Wage(국가 최저임금): 호주 근로자에게 보장되는 최저 소득으로 공정근로위원회(Fair Work Commission)가 매년 Annual Wage Reviews를 통해 결정

16) 호주 건강보험 제도인 메디케어에 등록된 사람에게 발급되는 카드로 호주시민은 자동으로 자격이 부여됨

1일 기준 전체 학자금 대출에 대해 20%를 감면할 계획

- 이 계획으로 약 300만명 이상, 총 160억호주달러 규모의 부채 탕감이 이루어질 것으로 예상
- 기존에 학자금 대출 부담을 덜어주고자 시행한 학자금 대출 관련 지수 개편¹⁷⁾으로 30억호주달러의 추가 부채 축소
- 또한 정부는 법률 통과를 전제로 2025년 7월 1일부터 학자금 대출 상환제도를 개편할 예정
 - 개편안에 따르면 학자금 대출 최소 상환 소득 기준을 상향 조정(54,435→67,000호주달러)할 예정이며, 이 경우 연간 소득이 180,000호주달러 미만이고 최소 상환 소득 기준을 초과하는 사람들의 의무상환액은 기존보다 감소

2) 메디케어 강화

» (벌크 빌링 투자 강화) 국민의 진료비 절감 및 의료 접근성 개선을 위해 총79억호주달러 규모의 대규모 벌크 빌링(bulk billing) 투자

- 정부는 모든 호주 국민이 일반의(GP) 진료를 무료로 받을 수 있도록 벌크 빌링 인센티브를 확대
 - 기존의 벌크 빌링 인센티브는 연금 수령자 및 16세 미만 국민에게만 적용되었으나 자격을 모든 국민으로 확대하여 추가로 1,500만명이 혜택을 받을 수 있음
- 벌크 빌링 진료소 전환 확대를 위해 벌크 빌링 진료 인센티브 프로그램을 신설하고 2028-29까지 벌크 빌링 진료소 수를 4,800개로 늘릴 예정
 - 모든 환자에게 벌크 빌링을 제공하는 진료소의 경우 메디케어 환급금에 12.5% 추가 보상 지급

» (긴급 클리닉 신설) 전국에 추가로 50개 긴급 클리닉 신설을 위해 6억 4,400만호주달러를 투자하여 응급 의료 접근성 개선

- 긴급 클리닉은 기존에 벌크 빌링 방식으로 87개가 운영되고 있으며 추가 50개 신설로 137개 운영 예정
- 2023년 6월 설립 이후 호주 전역에서 긴급 클리닉 방문 건수가 130만건을 초과하였으며 이를 통해 병원 응급실이 더욱 긴급하고 중증 환자에 집중할 수 있도록 도움

» (공립병원 지원 강화) 의료시스템에 대한 투자 확대를 위해 2025-26회계연도 공립 병원 및 의료서비스 지원에 18억호주달러 추가 지원

- 병원 치료 대기자 명단 축소, 응급실 대기 시간 단축, 구급차 확대를 위한 추가 자금 지원

17) 소비자물가지수(CPI)와 임금물가지수(WPI) 중 더 낮은 지수와 연동하도록 개편하였으며 2023년 6월부터 소급적용

- 주정부가 운영하는 공립병원에 대한 연방정부 기여금은 2025-26회계연도에 12% 증가하여 역대 최대인 339억호주달러에 달할 것으로 예상

» (의료 인력 확충) 호주는 1차 진료 인력인 GP, 간호사, 조산사 확충을 위한 정책 마련

- 신규 GP 훈련 인력 400명 추가로 2028년부터 연간 2,000명 이상의 의사가 GP 교육에 참여 예정
 - GP 전공¹⁸⁾을 늘리기 위해 급여 인센티브를 제공하고 수련의를 위한 유급 육아휴직 및 학업휴직 지원
- 신규 간호사 및 조산사 양성을 위한 400개 규모의 장학금 제공

» (여성 건강) 여성의 선택권 확대, 의료부담 축소, 더 나은 서비스 확대를 통한 여성의 생애주기별 건강 증진을 위해 7억 9,290만호주달러 투자

- LARCs¹⁹⁾ 관련 서비스 확대: 메디케어 환급금 150% 인상, 벌크 빌링 확대, 간호사 시술 허용, 의료인을 위한 교육 센터 설립 자금 포함
- 30여 년 만에 경구피임약을 PBS에 등재하여 접근성 확대
- 폐경기 여성을 위한 지원 확대: 폐경 건강 평가를 위한 메디케어 환급 시행, 임상 치료 지침 개발, 의료 전문가 교육 지원, 인식 제고 캠페인뿐만 아니라 처음으로 PBS에 폐경 호르몬 치료법을 등재하여 약 15만 여성에 대한 연간 수백 호주달러 절약 효과 기대
- 자궁내막증 치료를 위한 기존 22개 외에 추가로 11개 전문 클리닉 설립, 자궁내막증 치료제 PBS 등재로 연간 약 8,500명의 여성이 혜택을 받을 것으로 기대

3) 주택 구매 지원

» (주택 건설) 정부는 국가 주택 협약(National Housing Accord)²⁰⁾을 통해 5년간 신규 주택 120만채를 공급하고 있으며, 주택 부족 현상 완화 및 주택 구매 지원을 확대하는 등 관련 정책 지속 추진

- (공급 확대) 호주주택기금(HAFF²¹⁾) 및 사회주택 기금(Social Housing Accelerator)을 통해 55,000채의 사회주택 및 저렴한 주택 공급 지원 계획
 - Housing Support Program에 15억호주달러를 투자하여 주·준주의 도로, 수자원, 전력 등 기반시설 확대, 사회주택 건설 자금 지원

18) 호주 GP는 우리나라 일반의와는 다르게 내과, 외과 등과 동일한 지위를 가지는 전문의(specialty)로, 이번 예산안에서 GP 전공의에 대한 혜택 확대 내용이 포함

19) long-acting reversible contraceptives: 비영구 장기 피임법

20) 국가 주택 협약은 2022년 호주 재무부에서 발표한 것으로 호주 전역의 주택 부족현상 완화 및 주택 구입 지원을 위한 종합 전략. 시행기간은 2024년 중반~2029년 중반까지 5년이며, 접근성 좋은 신규 주택 120만채, 저렴한 주택 2만채 공급이 목표

21) Housing Australia

- New Homes Bonus에 30억호주달러 인센티브를 제공
- (건설 방식) 현대식 건설 방식 도입을 위해 5,400만호주달러 투자, 주·준주의 현대식 건설 방식 도입을 저해하는 불필요한 규제 완화를 위해 국가 생산성 기금에서 1억2,000만호주달러 지원 등
- (주택 구입 지원) 부동산 가격 및 소득 상한선 기준을 상향 조정하여 더 낮은 보증금과 더 낮은 주택담보대출로 주택을 구매할 수 있도록 8억호주달러 배정
 - 이 프로그램에서 주택 구매자가 낮은 자본으로 주택을 구입할 수 있도록 정부가 주택 가격의 최대 40%의 지분을 제공할 것이며, 이를 통해 약 4만 가구가 주택 마련을 할 수 있을 것으로 기대
- (외국인 주택 매입 금지) 정부는 2025년 4월 1일부터 2년간 외국인 구매자의 기존 주택 구입을 금지하기 위해 국세청(ATO)에 570만호주달러 지원 등
- » (주택 및 노숙자 서비스 접근성 개선) 정부는 주·준주에 노숙자 지원 서비스 확대, 거주시설 긴급 지원, 사회 주택 개보수를 위한 자금 93억호주달러 제공
 - 노숙자 지원 예산 연간 4억호주달러로 두 배 증가, 노숙자 관련 연구 및 지원에 620만호주달러 투자 등 포함
 - 또한 National Housing Infrastructure Facility²²⁾에 10억호주달러를 추가로 투입하여 여성 및 청년을 대상으로 위기 및 임시 거주시설 지원
- » (건설 인력 확충) 향후 5년간 120만 채 주택 건설 목표 달성을 위해 주택 건설 견습생 인력 확충 및 고용 인센티브 혜택 확대
 - 2025년 7월 1일부터 주택 건설 관련 직종 견습생에게 최대 10,000호주달러의 인센티브 지급
 - 또한 우선순위 직종에 종사하는 견습생을 채용한 고용주에게 2025년 말까지(6개월 기간 연장) 최대 5천호주달러의 고용 인센티브 지급

4) 교육 투자 강화

- » (유아 교육 접근성 확대) 보육 관련 직종 근로자 임금 인상, 유아 교육 기금²³⁾ 설립, 최소 주 3일 보육 및 유아교육 보장 등 보편적 유아 교육 및 보육시스템 구축에 50억 호주달러 투자

22) Housing Australia에서 운영하는 기금으로 주택공급 문제 해결을 위해 용자, 보조금 지급의 형식으로 주택 건설 관련 인프라에 투자

23) Early Education Fund: 호주 정부 및 교육부는 2024년 호주 전역의 고품질 유아 교육 및 보육 서비스의 접근성 및 공급 확대를 위해 해당 기금을 설치(출처: 호주 교육부, "Building Early Education Fund", 2024.12.20., <https://www.education.gov.au/about-department/resources/building-early-education-fund>, 검색일자: 2025.4.23.)

- 유아 및 보육 교사 임금 인상을 위해 근로 유지 지급금(Worker Retention Payment)에 36억호주달러를 배정하였으며 이는 약 20만 명의 근로자에게 혜택
- 호주 정부는 유아 교육 기금을 설립하여 우선순위 지역(교외 및 교육서비스가 필요한 지역)을 중심으로 고품질 보육 시설 설립 확대를 위해 10억호주달러 할당
 - 신규 또는 확대 서비스가 필요한 교외 및 지방 160개의 보육시설을 설립할 예정이며, 가능하면 학교 부지에 설치하여 유아교육 및 보육 접근성 확대 계획
- 기존에 부모의 활동시간이 어린이집에 보내는 시간과 연계되는 제도²⁴⁾를 대체하여 모든 어린이가 최소 주 3일은 보육을 보장받을 수 있도록 4억 2,660만호주달러 투입

» (학교 투자) 10년간 정부는 모든 공립학교가 협정(Better and Fairer Schools Agreement²⁵⁾)에 따라 전액 기금 지원을 받을 수 있도록 학교에 대한 투자를 강화할 계획

- 정부는 주정부와의 협약을 통해 모든 공립학교가 학교 자원 기준(Schooling Resource Standard)에 맞춰 전액 지원하고 이를 통해 전체적인 교육 수준을 향상하고자 함
 - 협약 내용: 증거 기반 교수법 의무화, 1학년 파닉스 교육, 초등 초기 수학 점검, 학생별 맞춤 지원 및 정신 건강 지원 강화 등 포함
- 양자 협정이 완료된 주에 대해 4년간 4억 7,500만호주달러를 지원하고 2029-30부터 2035-36까지 72억호주달러를 추가 지원 예정

» (인력 양성) 미래를 위한 고숙련 인력 양성을 위해 2027년 1월부터 매년 10만개 무료 TAFE²⁶⁾ 자리 제공 예정

- 정부는 직업훈련 기회 접근성 향상 및 호주 기술 수요 충족을 위해 무료 TAFE를 제공하고 있으며 2023년 1월부터 2024년 9월까지 경제 주요 우선분야 관련 과정에 약 60만건의 무료 TAFE 등록을 시행
- 지속적 무료 TAFE 확대는 학생들의 생활비 부담 완화와 동시에 우선 산업 분야에서 교육을 받을 수 있도록 지원하며 안정적인 직업 확보에 도움을 줄 것으로 기대

24) Child Care Subsidy Activity Test: 부모가 자녀를 어린이집 보내는 시간에 대한 보조금을 받을 수 있는 자격을 얻기 위한 테스트로 부모가 활동하지 않으면 보조금을 지급 받을 수 없음

25) Better and Fairer Schools Agreement은 모든 학생을 위한 더 나은 교육 시스템을 구축하기 위해 연방, 주/준주 정부가 체결한 공동 협정으로 2025-2034기간 동안 시행. 자금은 연방정부가 학교 자원 기준의 25%까지 증액 지원하고 주/준주가 75%를 지원하여 협정기간 동안 공립학교는 100% 재정지원을 받을 수 있음.(출처: 호주 교육부, "The Better and Fairer Schools Agreement (2025-2034)", <https://www.education.gov.au/recurrent-funding-schools/national-school-reform-agreement/better-and-fairer-school-s-agreement-20252034>, 검색일자: 2025.4.27.)

26) Technical and Further Education은 호주 공공 직업교육기관(VET)의 한 체계로 정부가 교육비를 지원하여 숙련 인력을 키워 우선지원 분야에 인력난을 해결하고 학생들의 학비 부담 완화를 위한 정책

» (대학, 학생 및 졸업생에 대한 투자) 대학 재정 개혁을 위해 2024-25부터 11년 간 25억호주달러 투자, 학자금 대출 20% 감면으로 미상환 학자금 대출에서 160억호주달러 삭감 예정

- 정부는 대학 협정(University Accord²⁷⁾)에 따라 개혁을 지속적으로 시행하고 있으며 이를 통해 2050년 근로 연령 인구의 80%가 고등교육 자격을 갖추도록 할 계획
 - 새로운 고등교육 재정 시스템 지원을 위해 11년간 25억호주달러를 투자하여 이를 통해 소외 학생들에 대한 추가 지원도 제공
- 학자금 대출 20%를 감면하여 학자금 부채가 있는 대학생 및 졸업생의 부담을 완화하고, 시스템을 개편하여 학자금 대출 상환 소득 기준을 높이고 의무 상환 비율 하향 조정

5) 자연재해 복구 지원

» (사이클론 Alfred²⁸⁾로 인한 복구 지원) 정부는 Alfred로 심각한 피해를 입은 지역사회, 주정부, 지방정부에 지속적 지원을 제공하고 있으며, 재난 복구를 위한 비용이 최소 135억호주달러까지 증가할 것으로 예상

- 재난 복구를 위한 정부 지원 조치
 - 최대 13주 소득지원을 하는 재난복구수당²⁹⁾ 및 자격을 갖춘 사람에게 지급하는 일회성 재난복구지원금³⁰⁾ 지급
 - 지방의회 복구 활동 지원을 위해 주정부와 3천만호주달러 공동 지원
 - 도로 보수, 손상된 인프라 재건, 중소기업·농민·개인 지원을 포함한 주·지방 공동 복구 활동에 자금 지원
 - Alfred의 영향으로 8일 이상 (부분적)폐쇄한 보육시설에 대해 일회성으로 1만호주달러 지원
- 정부는 또한 향후 재난에 대비하기 위해 예비비로 12억호주달러 적립

27) 호주 교육부가 2024년 2월 발표한 대학 개혁 보고서로 대학 교육 시스템의 공정성과 접근성을 개선하여 학생들에게 더 많은 기회를 제공하고 대학의 재정 지속성 확보를 위해 대학 재정지원을 강화하는 것을 목표로 추진(출처: 호주 정부, "Australian Universities Accord final report", 2024.2, 검색일자: 2025.4.23.)

28) 2025년 3월 초 호주 퀸즐랜드와 NSW 지역에 큰 피해를 준 사이클론

29) Disaster Recovery Allowance

30) Australian Government Disaster Recovery Payment

6) 보다 강한 경제 건설

» (국가 경쟁 정책 활성화) 9억호주달러 규모의 국가 생산성 기금 신설, 경쟁 금지 조항 폐지, 국가면허 제도 설계 등 추진

- 2024년 11월 연방, 주, 준주 정부는 경쟁 및 생산성 개혁을 위해 9억호주달러 규모의 국가 생산성 기금을 신설
 - 생산성위원회(Productivity Commission)는 생산성 개혁이 장기적으로 연간 GDP를 최대 450호주달러 높이고 물가상승률을 1.5%p 낮출 수 있을 것이라 예상
- 경쟁 개혁에 경쟁 금지 조항(Non-Compete³¹⁾)에 대한 개혁과 전기 직종에 대한 국가 면허 제도 설계를 포함
 - 저소득 및 중소득 근로자에게 적용되는 경쟁 금지 조항을 폐지하여 근로자의 임금 증가 유도
 - ◆ 이 개혁의 영향을 받는 근로자의 임금이 연간 최대 4% 또는 2,500호주달러 인상될 것으로 예상
 - 정부는 전기 관련 기술자들의 인력 이동이 수월하도록 전기직 국가면허를 도입할 계획

» (중소기업 지원) 에너지 비용 지원, 에너지 효율 개선 보조금 지원, 공정 경쟁 환경 조성 등 중소기업에 대한 지원 확대

- (에너지 비용) 중소기업 100만 곳 대상 전기 요금 인하(최대 150호주달러) 및 기간 연장(6개월)³²⁾
- (에너지 효율 개선) 중소기업 에너지 효율 보조금에 5,670만호주달러를 투입하여 기업당 최대 25,000호주달러 지원
- (주류 업계 지원) 생맥주 소비세 및 관세 물가연동 인상을 중단하고 주류 및 와인 제조업체에 대한 환급을 확대하여 업계 부담 완화
 - 5년간 세수 1억 6,500만호주달러 감소 예상
- (기타) 이 밖에도 공정거래 환경을 조성하고 디지털·사이버 보안 역량 강화를 위한 투자 등 내용 포함

31) 동종업체로 이직하는 것을 금지하는 조항이며 육아, 건설, 미용업 등이 포함

32) 생계비 부담 완화 항목 중복

» (Future Made in Australia) 청정에너지 투자, 우선 분야 산업에 대한 지원 확대, 국내 기업 지원, 국방·안보 투자 등을 통해 복잡하고 불확실한 세계 경제 및 전략적 환경에서 호주 산업 입지 공고화를 위한 정책 확대

- (청정에너지 투자) 청정에너지금융공사³³⁾에 20억호주달러를 투자하고 전력망 병목 해소를 위해 기존 인프라 개선에 3,690만호주달러, Accelerated Connections Fund에 1,000만호주달러 투자
- (우선 분야 산업 지원) 정부는 수소 및 핵심 광물 생산에 137억호주달러 규모의 세제 혜택을 법제화하고, Future Made in Australia 혁신 기금에 15억호주달러(그린메탈 7.5억, 청정기술 5억, 저탄소 액체연료 2.5억호주달러)를 배정
- (국내 기업 지원) 호주산 제품을 구매하도록 장려하는 Buy Australian 캠페인에 2천만호주달러 지원, 호주-인도 경제협력 로드맵의 일환인 새로운 호주-인도 무역 및 투자 촉진 기금에 1,600만호주달러를 투자하여 호주 기업의 인도 시장 진출 지원
- (국방·안보) 2033-34회계연도까지 국방 통합투자 프로그램³⁴⁾에 3,300억호주달러(GDP 대비 2.3%)를 투자, 우크라이나에 13억호주달러 지원을 약속했으며 장비 추가 지원 계획, 키이우 대사관에 대한 5년간 3,600만호주달러 지원 등

33) Clean Energy Finance Corporation

34) Defence Intergrated Investment Program(IPP)는 2024년 국가방위전략(National Defence Strategy)을 실행하기 위한 10년에 걸친 전력 및 인프라조달 계획(출처: 호주 국방부, "2024 National Defence Strategy and 2024 Integrated Investment Program", 2024.4.17., <https://www.defence.gov.au/about/strategic-planning/2024-national-defence-strategy-2024-integrated-investment-program>, 검색일자: 2025.4.25.