

정책분석 24-01

주요국 예산안 2024

2024.12.



연구진

연구책임자

김빛마로 재정지출분석센터장
김정환 재정제도분석팀장

공동연구원

강민채 선임연구원 (네덜란드)
김은숙 선임연구원 (영국)
김진아 선임연구원 (호주)
박신아 선임연구원 (스웨덴)
박지혜 선임연구원 (뉴질랜드)
이정은 선임연구원 (일본)
이정인 선임연구원 (프랑스)
하에스더 선임연구원 (네덜란드)
염보라 연구원 (독일)
오윤서 연구원 (미국)

※ 본 보고서의 내용은 연구 참여자들의 개인적인 견해로서 한국조세재정연구원의 공식 견해와 다를 수 있습니다.

목 차

I. 네덜란드(2024년 예산안)	1
1. 경제 및 재정 전망	4
가. 경제 전망	4
나. 재정 전망	5
2. 재정 기조 및 정책 방향	9
3. 수입 및 지출 전망	11
가. 수입 전망	11
나. 지출 전망	13
4. 주요 정책 결정	16
가. 구매력 향상	16
나. 보건·건강 및 교육	19
다. 경제 및 인프라	20
라. 국방 및 국제관계	21
II. 일본	23
1. 경제 및 재정 전망	26
가. 경제 전망	26
나. 재정 전망	28
2. 재정 기조 및 정책 방향	30
가. 재정 기조	30
나. 정책 방향	31

3. 수입 및 세출 전망	35
가. 수입 전망	35
나. 세출 전망	38
4. 주요 정책	42
가. 경제성장	42
나. 사회보장 및 외교·안보	43
다. 공공사업 및 지역 발전 등	47
라. 예산의 효율화	48
III. 영국(2024년 봄 예산안)	52
1. 경제 및 재정 전망	55
가. 경제 전망	55
나. 재정 전망	58
2. 재정 기조 및 정책 방향	61
가. 재정 기조	61
나. 정책 방향	62
3. 수입 및 지출 규모 전망	63
가. 수입 전망	63
나. 지출 전망	66
4. 주요 정책 결정과 재정적 영향	69
가. 세금 감면(Lower taxes)	72
나. 공공서비스 개선(Better public services)	74
다. 투자 활성화(More investment)	75
라. 지속가능한 공공재정(Sustainable public finances)	78
IV. 미국	81
1. 경제 및 재정 전망	84

가. 경제 전망	84
나. 재정 전망	85
2. 재정 기초 및 정책 방향	87
가. 재정 기초	87
나. 정책 방향	87
3. 수입 및 세출 전망	90
가. 수입 전망	90
나. 세출 전망	92
4. 주요 정책 결정	95
가. 가계비용 절감	95
나. 사회보장과 메디케어 보호 및 강화	97
다. 세금 공정성 제고를 통한 재정적자 감축	97
라. 미국과 미국 국민에 대한 투자	98
마. 국내외 자국민 보호	100
V. 뉴질랜드	102
1. 경제 및 재정 전망	104
가. 경제 전망	104
나. 재정 전망	107
다. 반기 경제 및 재정 전망과 비교	110
2. 재정 기초 및 정책 방향	114
가. 재정 기초	114
나. 정책 방향	116
3. 수입 및 지출 규모 전망	120
가. 수입 전망	120
나. 지출 전망	123

4. 주요 정책 결정	126
가. 세금 완화	126
나. 보건과 교육	127
다. 법과 질서	129
라. 성장을 위한 인프라	130
VI. 호주	132
1. 경제 및 재정 전망	135
가. 경제 전망	135
나. 재정 전망	136
2. 재정 기조 및 편성 방향	140
가. 재정 기조	140
나. 편성 방향	140
3. 수입 및 지출 전망	142
가. 수입 전망	142
나. 지출 전망	148
4. 주요 정책	153
가. 생계비 부담 완화	153
나. 주택 건설 및 인프라 강화	155
다. 미래를 위한 투자	157
라. 의료보험제도 및 돌봄 강화	160
마. 기회 확대 및 평등 증진	162
VII. 네덜란드(2025년 예산안)	163
1. 경제 및 재정 전망	166
가. 경제 전망	166
나. 재정 전망	168

2. 재정 기조 및 정책 방향	172
3. 수입 및 지출 전망	173
가. 수입 전망	173
나. 지출 전망	174
4. 주요 정책 결정	179
가. 구매력 향상 및 의료	179
나. 주택 건설 및 기후	181
다. 정치	183
VIII. 스웨덴	184
1. 경제 및 재정 전망	187
가. 경제 전망	187
나. 재정 전망	188
2. 재정 목표 및 정책 방향	191
가. 재정 목표	191
나. 정책 방향	191
3. 수입 및 지출 전망	193
가. 수입 전망	193
나. 지출 전망	196
4. 2025년 스웨덴 개혁 예산안	201
가. 가계 구매력 제고 및 노동우선주의	201
나. 교육과 저축에 대한 보상	203
다. 성장과 생산성 향상을 위한 투자	204
라. 효과적인 기후 및 에너지 정책	206
마. 성장 촉진 및 효율성 강화를 위한 규제 완화	208
바. 범죄 퇴치	209
사. 국방 강화	211

아. 신뢰할 수 있는 복지시스템	212
자. 지속가능한 이주 및 통합 정책	214
차. 더 효과적인 원조 정책	215
카. 기타	215
IX. 프랑스	221
1. 경제 및 재정 전망	223
가. 경제 전망	223
나. 재정 전망	224
2. 재정 기조 및 정책 방향	226
3. 세입 및 세출 전망	227
가. 세입 전망	227
나. 세출 전망	228
4. 주요 정책	232
가. 재정지출 삭감	232
나. 세수 인상 조치	235
다. 생태학적 전환	237
라. 우선순위 정책 조치	240
마. 사회보장 부문 예산법안	242
X. 독일	245
1. 경제 및 재정 전망	248
가. 경제 전망	248
나. 재정 전망	251
2. 재정 기조 및 정책 방향	255
3. 수입 및 지출 규모 전망	258
가. 수입 전망	258

나. 지출 전망	261
4. 지출 계획의 주요 이슈	267
가. 주요 투자 정책	267
나. 주요 특별기금의 재정계획	269
XI. 영국(2024년 가을 예산안)	272
1. 경제 및 재정 전망	275
가. 경제 전망	275
나. 재정 전망	278
2. 재정 기조 및 정책 방향	285
가. 재정 기조	285
나. 정책 방향	286
3. 수입 및 지출 규모 전망	289
가. 수입 전망	289
나. 지출 전망	292
4. 주요 정책	304
가. 국가의료서비스(NHS) 개선과 공공서비스 개혁	304
나. 근로자의 생활수준 보호	305
다. 영국 재건	307
라. 공공재정 회복	309
마. 재정 프레임워크 강화	313

표 목차

〈표 I-1〉 재정 전망	7
〈표 I-2〉 네덜란드 정부 지출한도	10
〈표 I-3〉 2024년 네덜란드 정부 수입(정책 불변 가정)	11
〈표 I-4〉 네덜란드 정부 수입 추정치	12
〈표 I-5〉 2022~2028년 네덜란드 지출 실적 및 전망	14
〈표 I-6〉 2023~2028년 네덜란드 정책 분야별 순지출 전망(정책 불변 가정)	15
〈표 I-7〉 2023년과 2024년 네덜란드 연간 자녀수당 최대금액	18
〈표 I-8〉 2023년과 2024년 근로소득 공제 비교	19
〈표 II-1〉 일본의 주요 경제지표	27
〈표 II-2〉 2024회계연도 주요 재정지표(일반회계)	29
〈표 II-3〉 2024회계연도 일반회계 세입·세출 예산	36
〈표 II-4〉 2024회계연도 일반회계 조세 및 인지수입	37
〈표 II-5〉 2023회계연도 주요 분야별 일반회계 세출 내역	40
〈표 II-6〉 아동수당 확충 개요	45
〈표 II-7〉 일본 노토반도 지진 재해자의 생활과 생업 지원을 위한 패키지 관련 예비비 사용 예정 내역	51
〈표 III-1〉 주요 경제 전망	57
〈표 III-2〉 주요 재정총량 전망	60
〈표 III-3〉 공공부문 경상수입 전망	65
〈표 III-4〉 공공부문 총관리지출 전망	67
〈표 III-5〉 2024년 봄 예산안 주요 정책의 재정적 영향	69
〈표 III-6〉 재정 목표에 대한 성과 분석	79

〈표 III-7〉 복지지출 한도 및 성과	79
〈표 IV-1〉 주요 경제 전망	85
〈표 IV-2〉 주요 재정 전망	86
〈표 IV-3〉 분야별 주요 세입 규모 추이 및 전망	91
〈표 IV-4〉 분야별 세출 규모 추이 및 전망	93
〈표 IV-5〉 기능별 세출 규모 추이 및 전망	94
〈표 V-1〉 주요 경제 전망	107
〈표 V-2〉 주요 재정지표	110
〈표 V-3〉 주요 경제 지표 반기 전망과의 비교	111
〈표 V-4〉 주요 재정 지표 반기 전망과의 비교	113
〈표 V-5〉 뉴질랜드 2024년 예산안의 장·단기 재정목표	115
〈표 V-6〉 2024년 예산 패키지의 연평균 운영 비용 내역	116
〈표 V-7〉 2024년 예산 운영 패키지가 주요 재정지표에 미치는 영향	119
〈표 V-8〉 중앙정부 세입 항목별 전망	123
〈표 V-9〉 중앙정부 기능별 지출 전망	125
〈표 V-10〉 2024년 예산안의 새로운 소득세 과세표준 구간	126
〈표 V-11〉 2024년 예산안 세금 패키지의 총비용 및 자금 조달	127
〈표 VI-1〉 주요 경제 변수 전망(2024-25회계연도 Budget)	136
〈표 VI-2〉 주요 재정 변수 전망(2024-25회계연도 Budget)	138
〈표 VI-3〉 현금주의 기준 일반정부 수입 전망 변화	143
〈표 VI-4〉 현금주의 기준 조세수입 전망 변화	144
〈표 VI-5〉 현금주의 기준 세목별 일반정부 수입 전망	144
〈표 VI-6〉 현금주의 기준 2024-25회계연도 세목별 일반정부 수입 전망	145
〈표 VI-7〉 발생주의 기준 일반정부 수입 전망 변화	146
〈표 VI-8〉 발생주의 기준 2024-25회계연도 세목별 일반정부 수입 전망	147
〈표 VI-9〉 현금주의 기준 일반정부 재정지출 전망	148

〈표 VI-10〉 현금주의 기준 2024-25회계연도 상위 20개 지출 프로그램 전망	149
〈표 VI-11〉 발생주의 기준 2024-25회계연도 예산안 기능별 지출	151
〈표 VII-1〉 경제 전망	168
〈표 VII-2〉 재정 전망	170
〈표 VII-3〉 네덜란드 재정수입 추정치	173
〈표 VII-4〉 2024~2029년 네덜란드 지출 실적 및 전망	175
〈표 VII-5〉 2024~2029년 네덜란드 정책 분야별 순지출 전망	176
〈표 VII-6〉 사회보장, 의료 및 우크라이나에 대한 지출 전망	177
〈표 VII-7〉 부처 간 재분배 예산	178
〈표 VII-8〉 2024년과 2028년 근로소득세 비교	179
〈표 VIII-1〉 주요 경제 및 재정 변수 전망	189
〈표 VIII-2〉 중앙정부 총수입 전망	194
〈표 VIII-3〉 조세 수입의 구성	196
〈표 VIII-4〉 2025년도 스웨덴 예산안 총지출상한(takbegränsade utgifter)	197
〈표 VIII-5〉 중앙정부 지출 전망	197
〈표 VIII-6〉 2025년 분야별 지출한도	199
〈표 VIII-7〉 2025년 스웨덴 예산안 분야별 지출한도	199
〈표 VIII-8〉 2025년 스웨덴 개혁예산안	218
〈표 IX-1〉 2025년 예산법안 거시경제 전망	224
〈표 IX-2〉 2025년 예산법안 주요 재정지표	224
〈표 IX-3〉 2025년 예산법안 재정지출 및 재정수입	225
〈표 IX-4〉 2025년 예산법안 정부범위별 재정수지	225
〈표 IX-5〉 2025년 예산법안 재정수입	228
〈표 IX-6〉 2025년 예산법안 미션별 지출	229
〈표 IX-7〉 정부부문별 전년 대비 재정지출 증감률	233
〈표 IX-8〉 2025년 예산법안 지출 삭감안 내역	234

〈표 IX-9〉 2025년 예산법안 세수 증가안 내역	236
〈표 IX-10〉 프랑스 2025년 사회보장 부문 예산법안 재정수지 전망	244
〈표 X-1〉 독일의 2024년 봄 경제 전망 주요 수치	249
〈표 X-2〉 독일의 2024년 가을 경제 전망 주요 수치	250
〈표 X-3〉 독일의 2025회계연도 예산안 및 증기재정계획 지출 및 수입	252
〈표 X-4〉 독일의 일반정부 재정수지 및 채무 전망	253
〈표 X-5〉 2025년 독일 재정계획안의 재정 전망	254
〈표 X-6〉 2024~2028년 독일 연방정부 조세수입 및 신규 차입 계획	259
〈표 X-7〉 2024년 제166차 및 제167차 세수 추계 결과	260
〈표 X-8〉 2025년 독일 예산안의 주요 기능별 연방지출 전망	265
〈표 X-9〉 2025년 독일 예산안의 부처별 재정지출	266
〈표 X-10〉 독일 연방정부 투자지출(2023~2028년)	267
〈표 X-11〉 2024~2028년 독일 기후변화기금의 재정계획	269
〈표 X-12〉 2025년 독일 기후변화기금의 주요 프로그램 지출 계획	270
〈표 X I-1〉 주요 경제지표 전망	277
〈표 X I-2〉 주요 재정지표 전망	280
〈표 X I-3〉 주요 재정지표 규모 전망	281
〈표 X I-4〉 공공부문 순차입 전망 변화 - 2024년 3월 전망 vs. 10월 전망	282
〈표 X I-5〉 재정 목표에 대한 성과 분석	284
〈표 X I-6〉 복지지출 한도와 마진	284
〈표 X I-7〉 공공부문 경상수입 전망	290
〈표 X I-8〉 공공부문 총관리지출 전망	295
〈표 X I-9〉 총관리지출	296
〈표 X I-10〉 부처별 지출한도(감가상각 제외)	297
〈표 X I-11〉 자원 부처별 지출한도(감가상각 제외)	298
〈표 X I-12〉 자본 부처별 지출한도	300
〈표 X I-13〉 공공지출 감사에 따른 즉각적 절감 조치	302

그림 목차

[그림 I-1] 네덜란드 실질 GDP 성장률 실적 및 전망	4
[그림 I-2] 정부 채무 비율 추이	7
[그림 I-3] 정부 재정수지 추이	8
[그림 II-1] 2024회계연도 일반회계 세입 구성	38
[그림 II-2] 일반회계 주요 경비 추이	41
[그림 II-3] 2024회계연도 일반회계 세출 구성	41
[그림 III-1] 공공부문 순차입 전망	58
[그림 III-2] 공공부문 순채무(중앙은행 제외) 전망	59
[그림 III-3] 재정기조	61
[그림 III-4] 조세부담률	64
[그림 III-5] 2024-25회계연도 유형별 공공부문 경상수입	64
[그림 III-6] 2024-25회계연도 기능별 공공부문 총관리지출	67
[그림 V-1] 경제성장률 전망(실질GDP 기준)	104
[그림 V-2] 소비자 물가지수(CPI) 전망	106
[그림 V-3] 중앙정부 수입 및 지출 전망	108
[그림 V-4] 재정수지 전망	109
[그림 V-5] 순부채 전망	109
[그림 V-6] 중앙정부 순부채 반기 재정 전망과의 비교	112
[그림 V-7] 2024년 예산 운영 패키지 총비용 및 자금 조달	117
[그림 V-8] 중앙정부 세입 전망	121
[그림 V-9] 중앙정부 지출 전망	124

[그림 V-10] 순 인프라 투자 전망	131
[그림 VI-1] 현금수지 전망	138
[그림 VI-2] 총채무 전망	138
[그림 VI-3] 발생주의 기준 2024-25회계연도 예산안 기능별 지출 비중	152
[그림 VI-4] 직업별 평균 세금 감면	153
[그림 VII-1] 네덜란드 실질 GDP 성장률 실적 및 전망	166
[그림 VII-2] 정부 재정수지 추이	170
[그림 VII-3] 국가채무 비율 추이	171
[그림 VII-4] 2025년 네덜란드 재정수입	174
[그림 VIII-1] 순채무 규모 및 비율	190
[그림 X-1] 독일의 일반정부 채무 추이 및 전망	253
[그림 X-2] 2025년 독일 연방정부 재정수입 구조	258
[그림 X-3] 2025년 독일 예산안의 분야별 지출	265
[그림 XI-1] 재정기조	286
[그림 XI-2] 정책 방향 개요	288
[그림 XI-3] 조세부담률	291
[그림 XI-4] 2025-26회계연도 유형별 공공부문 경상수입	291
[그림 XI-5] 2025-26회계연도 기능별 공공부문 총관리지출	294

I. 네덜란드(2024년 예산안)

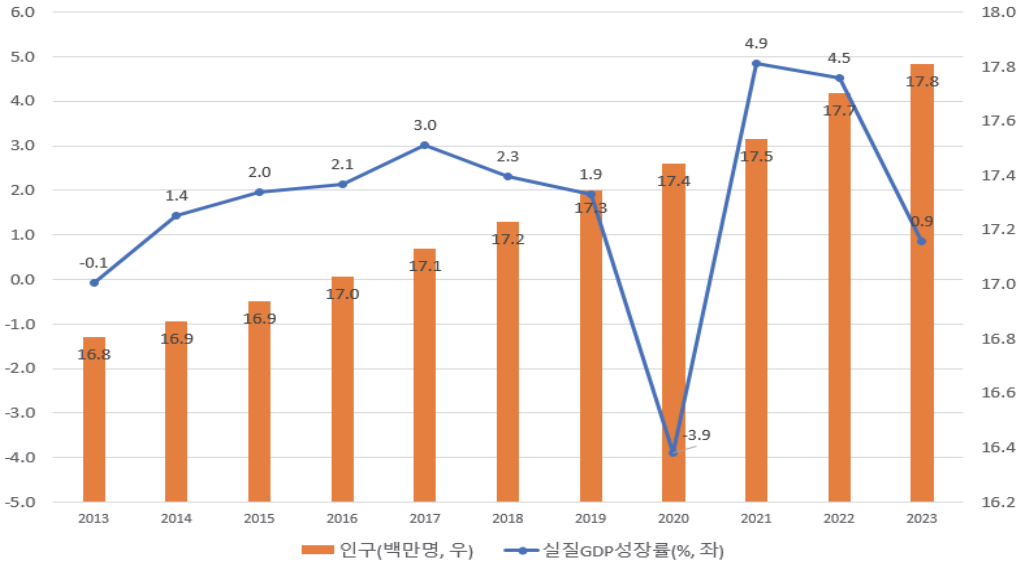
- 2024회계연도: 2024년 1월~12월
- 내각: 2023년 7월 7일 마르크 뤼터(Mark Rutte) 총리 4기 내각(4당 연립정부)이 이민 정책 이견으로 사퇴한 후 2023년 11월 22일 하원 총선을 통해 전체 150석 중 자유당이 35석을 획득하여 원내 1당이 되었고 연립정부 구성 중
- 자료: 2024년 네덜란드 예산안(Miljoenennota 2024)¹⁾
2024년 예산계획안(Draft Budget 2024)²⁾
- 환율: 1유로 = 약 1,357.38원(2022년 평균)³⁾
- 경제규모: GDP 1조 93억달러(2022년 기준)⁴⁾
- 인구: 1,770만명(2022년 기준)
- 실질 GDP 성장률 및 인구 추이:

1) 네덜란드 재무부, "Miljoenennota," 2023. 9. 19., <https://www.rijksfinancien.nl/miljoenennota/2024>, 검색일자: 2023. 10. 11.; 네덜란드 정부, "Budget Day 2023: investing in protecting the democratic rule of law," 2023. 9. 19., <https://www.government.nl/topics/budget-day/news/2023/09/19/budget-day-2023-investing-in-protecting-the-democratic-rule-of-law>, 검색일자: 2023. 10. 11.

2) EU 집행위원회, "Draft budgetary plans 2024 - The Netherlands," 2023. 10. 13, https://economy-finance.ec.europa.eu/economic-and-fiscal-governance/stability-and-growth-pact/annual-draft-budgetary-plans-dbps-euro-area-countries/draft-budgetary-plans-2024_en, 검색일자: 2023. 10. 25.

3) 한국은행, 경제통계시스템, 「주요국 통화의 대원화환율」, 검색일자: 2023. 9. 27, ecos.bok.or.kr/#/Short/46027a, 검색일자: 2023. 10. 31.

4) _____, 경제통계시스템, 「국제 주요국 국내총생산(GDP)」, 검색일자: 2023. 10. 30., ecos.bok.or.kr/#/Short/192e56, 검색일자: 2023. 10. 31.



주: 2023년 네덜란드 인구수는 statista 자료(<https://www.statista.com/statistics/519912/population-of-the-netherlands-by-background/>).

출처: OECD, "OECD Data - Real GDP forecast," <https://data.oecd.org/gdp/real-gdp-forecast.htm#indicator-chart>, 검색일자: 2023. 10. 25.; _____, "OECD Data - Population," <https://data.oecd.org/pop/population.htm>, 검색일자: 2023. 10. 25.

[요 약]

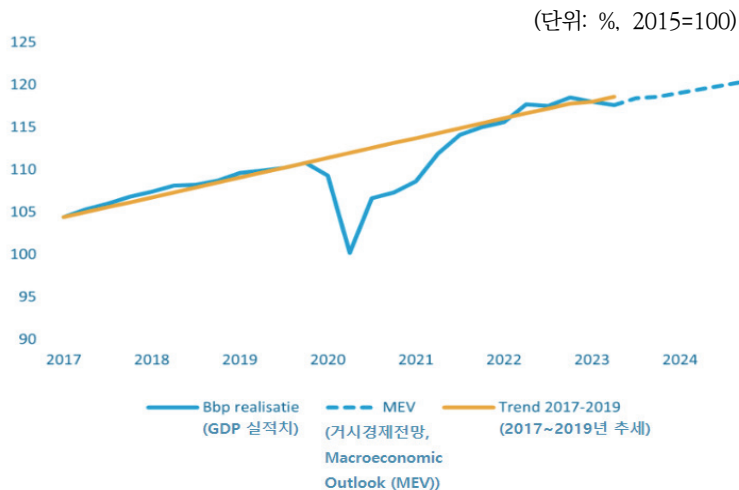
- (경제 전망) 2023년에는 0.7%의 경제성장률을 나타낸 후 2024년은 1.5%로 회복 전망, 소비자물가지수(2022년 11.6%에서 2023년 4.1%로 하락할 것으로 전망)
- (재정 전망) 2023년 GDP 대비 일반정부 재정수지는 -1.6%, 2024년에는 -2.9%로 전망되고, 2023년 정부 채무 비율은 GDP 대비 47.6%, 2024년에는 47.3%로 예상
 - (총수입) 정책 불변 시나리오하의 GDP 대비 일반정부 총수입은 2023년 42.52%, 2024년에는 0.22%p 증가한 42.74%로 전망
 - (총지출) 2023년 일반정부 총지출은 GDP 대비 43.97%로 전망되고, 2024년은 전년 대비 1.13%p 증가한 45.1%로 전망
- (정책 방향) 미래 세대를 포함한 광범위한 번영을 위하여 구매력 패키지 강화를 통해 빈곤 가구 감소에 집중
 - (구매력 향상) 연간 20억유로를 추가로 확보하는 등 취약 가구 지원 등을 통해 2024년 빈곤층 인구 비율은 2023년과 동일하게 4.8%로 유지될 것으로 전망
 - (보건·건강) 의료 정보의 디지털화와 의료 서비스를 강화하고, 돌봄을 지원
 - (교육) 경제적 어려움 등으로 급식이 필요한 학생들을 위해 학교에서 무료 급식을 지원하는 등 교육 및 학생 지원을 통해 기회 균등을 위한 노력을 강화
 - (국제관계) 우크라이나를 돕기 위해 난민에게 긴급 숙소와 의료 서비스를 제공하는 등 인도주의적 지원과 함께 군사적 지원을 지속

1 경제 및 재정 전망

가. 경제 전망

- (경제) 코로나 이후 경제 회복세를 보였으나 2023년 상반기 단기 경기침체로 2023년 0.7%의 경제성장률을 나타낸 후 2024년에는 성장률 1.5%로 회복 전망
 - 팬데믹으로 인해 경제가 위축된 이후 2021년과 2022년에 강한 회복과 평균 이상의 성장세를 보이며 2022년 실질 GDP 성장률은 4.3%를 기록
 - 2023년 1분기 경제성장률은 0.4%, 2분기에는 0.3%로 낮은 성장률을 보였으며, 경제정책분석국(CPB)⁵⁾은 2023년 3분기와 4분기에 경제가 회복될 것으로 전망
 - 2023년 상반기에 높은 물가상승률로 인해 가계 구매력이 약화되어 소비 지출이 감소했으며, 대외 환경 악화로 수출이 감소하여 경제성장률이 하락⁶⁾

[그림 I-1] 네덜란드 실질 GDP 성장률 실적 및 전망



출처: 네덜란드 재무부, “Miljoenennota 2024,” 2023. 9. 19. <https://www.rijksfinancien.nl/miljoenennota/2024/2153068>, 검색일자: 2023. 10. 24.

5) Netherlands Bureau for Economic Policy Analysis.

6) EU 집행위원회, “Economic forecast for Netherlands,” 2023. 9. 11., https://economy-finance.ec.europa.eu/economic-surveillance-eu-economies/netherlands/economic-forecast-netherlands_en, 검색일자: 2023. 10. 30.

- (실업률) 2023년 실업률은 3.6%에서 2024년은 4.0%로 소폭 상승하지만 노동시장은 인력이 부족한 상태가 계속될 것으로 예상
 - 급격한 물가상승이 단체협약 임금에 반영되기까지 시간 지연이 있으므로 단체협약 임금의 실질 가치는 2023년과 2024년에 천천히 회복될 것으로 예상
 - 단체협약 임금 인상률은 경제회복 추세를 반영하여 2023년 5.9%, 2024년 5.4%로 예측
- (물가상승률) 물가는 경제 전반에 걸쳐 높은 수준으로 유지되고 있으며, 소비자물가지수(화지수)는 2022년 11.6%에서 2023년 4.1%로 하락할 것으로 전망
 - 러시아-우크라이나 전쟁으로 인한 물가 상승이 가스 및 전기 에너지 가격 상승에서 식품 가격과 근원 물가의 상승으로 확대되어 가구 구매력에 큰 영향을 미침
 - 2023년 8월 전년 동월 대비 소비자물가지수(CPI)는 3%로 7월 기준 전년 동월 대비 4.6%에서 하락했으며, 2024년에는 물가상승률을 3.9%로 전망
- (불확실성) 2022년 하반기 물가상승률이 급격하게 높아졌고, 에너지·식료품 가격 부담과 모기지 금리 인상으로 인한 주택가격 하락 우려가 소비자 신뢰도에 영향을 미치고 있으나, 과거에 비해 가계 소비가 안정적으로 유지되고 있음
 - 과거에는 주택가격 하락으로 가계 소비가 감소하였으나, 현재 물가 상승을 보정한 가계 소비는 안정적으로 유지되고 있음
 - 2023년 초에는 생산자신뢰지수, 산업 생산, 수출이 장기 추세를 상회하는 수준에서 안정세를 유지했으나, 2023년 봄 뚜렷한 약세를 보이고 있음

나. 재정 전망

- (재정수지) 2023년 GDP 대비 일반정부 재정수지는 -1.6%, 2024년에는 -2.9%로 전망되어 EU 재정수지 준칙 기준인 -3% 이내를 유지

7) Harmonised Index of Consumer Prices(HICP): 유럽연합 국가들의 소비자물가 동향을 측정하는 지표.

- 전년 대비 2024년 정부지출 증가는 부분적으로 투자 어젠다에 따른 결과이고, 최근 몇 년 동안 높은 물가상승률과 임금 상승, 이자 비용 증가가 영향을 미치고 있음
 - 정부 수입은 물가상승과 임금 인상으로 증가하고 있음
- (구조적 재정수지) 경기 변동 및 일시적인 지출과 수입을 제외한 구조적 재정수지⁸⁾는 2023년 GDP 대비 -1.7%, 2024년 -2.7%로 전망
- EU 안정성장협약에 따른 네덜란드의 중기재정목표인 GDP 대비 -0.75%의 구조적 재정수지 달성을 2023년과 2024년 둘 다 준수하지 못할 것으로 예상
 - 이를 미충족하는 경우 연간 GDP 대비 0.5%p의 구조적 수지 개선이 필요하나, 2024년 전년 대비 1%p 적자 증가로 안정성장협약의 예방적 조치 미준수 예상
 - 2023년까지 팬데믹 상황으로 인한 안정성장협약 면제 조항 적용으로 제재조치 등의 영향은 없을 것으로 판단
- (총수입) 정책 불변 시나리오하의 GDP 대비 일반정부 총수입은 2023년 42.52%, 2024년에는 0.22%p 증가한 42.74%로 전망
- 2023년 일반정부 수지 관련 수입은 3,865억유로, 2024년에는 4,029억유로로 전망
- (총지출) 2023년 일반정부 총지출은 GDP 대비 43.97%로 전망되고, 2024년은 전년 대비 1.13%p 증가한 45.1%로 전망
- 2023년 일반정부 수지 관련 총 순지출은 4,018억유로이고, 2024년에는 318억유로 증가한 4,336억유로로 전망
- (정부채무) 2023년 GDP 대비 정부채무 비율은 47.6%, 2024년에는 전년 대비 0.3%p 감소한 GDP의 47.3%로 예상(약 5,100억유로)
- 재정적자가 예상됨에도 2024년 채무 비율이 감소할 것으로 전망되는 이유는 물가 상승으로 인해 명목 GDP가 상승할 것으로 예측되기 때문
 - 정부채무 비율은 2028년에 GDP 대비 52.9%로 증가할 것으로 예상

8) 유럽경제통화동맹(EMU, European Monetary Union) 기준.

〈표 I-1〉 재정 전망

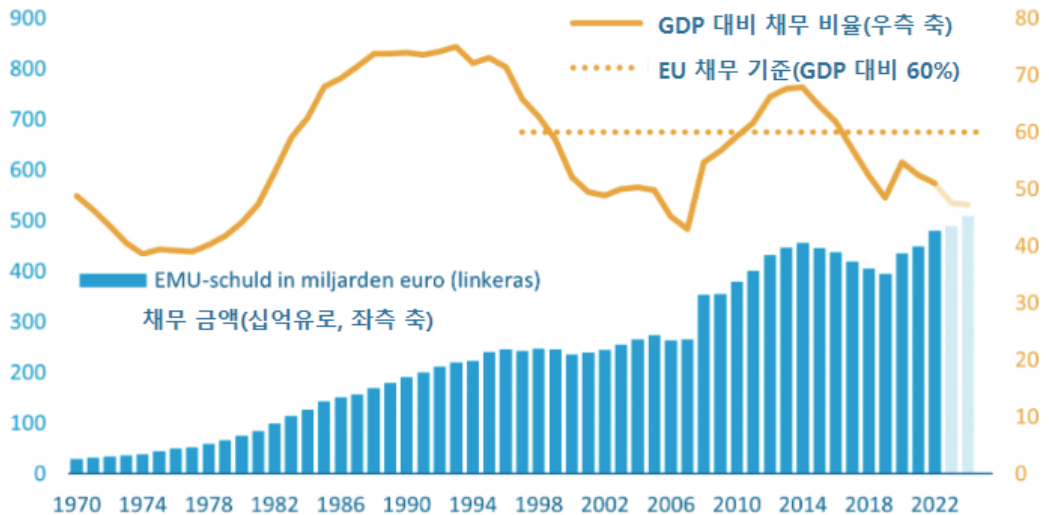
(단위: 십억유로)

구분	2023년	2024년	2025년	2026년	2027년	2028년	2023년과 2028년 차이
수입	386.5	402.9	430.8	442.9	461.5	478.7	92.3
순지출	388.3	399.6	410.0	413.7	414.4	423.6	35.3

출처: 네덜란드 재무부, “Miljoenennota 2024,” 2023. 9. 19. <Tabel 2.3.1>과 <Tabel 2.4.1> 발췌, <https://www.rijksoverheid.nl/binaries/rijksoverheid/documenten/begrotingen/2023/09/19/miljoenennota-2024/Miljoenennota-2024.pdf>, 검색일자: 2023. 11. 10.

[그림 I-2] 정부 채무 비율 추이

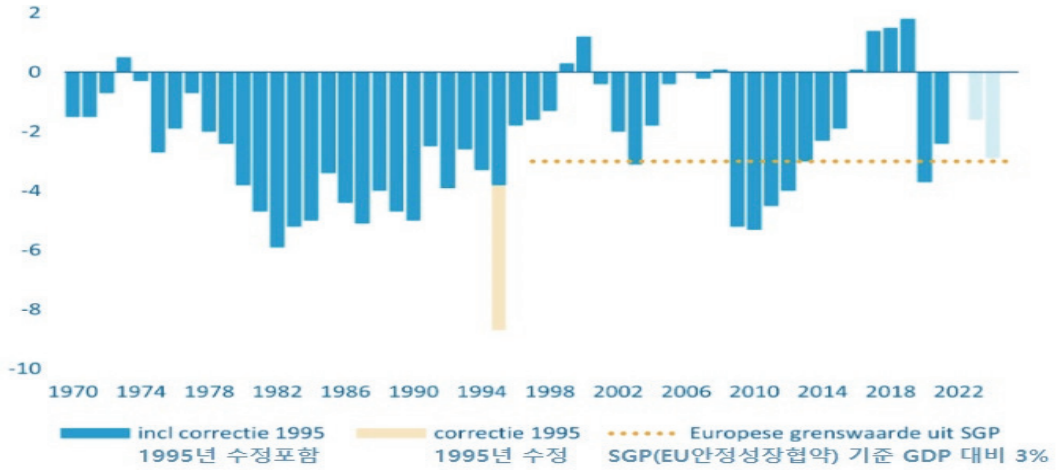
(단위: 십억유로, GDP 대비 %)



출처: 네덜란드 재무부, “Miljoenennota 2024,” [Figuur 1.3.3], 2023. 9. 19., <https://www.rijksfinancien.nl/miljoenennota/2024/2153034>, 검색일자: 2023. 11. 10.

[그림 I-3] 정부 재정수지 추이

(단위: GDP 대비 %)



출처: 네덜란드 재무부, "Miljoenennota 2024," [Figuur 1.3.1]. 2023. 9. 19. <https://www.rijksfinancien.nl/miljoenennota/2024/2153034>, 검색일자: 2023. 11. 10.

2 재정 기조 및 정책 방향

- 2024년과 2025년 일반정부 재정수지 전망은 각각 -2.9%로 지출 증가와 세수 감소로 인해 2023년 -1.6%에서 증가할 것으로 예상되며, 11월 총선 후 새 정부 구성에 따른 불확실성 상존
 - 재정적자 증가는 네덜란드 정부의 투자 계획과 이자 비용 증가에 부분적으로 기인
- 2024년 예산안에서는 미래 세대를 포함하는 광범위한 번영을 위해 구매력 패키지 (Purchasing power package)를 강화하여 빈곤 가구 감소를 주요 정책 우선순위로 함
 - 물가 상승 등으로 취약 계층의 구매력 감소에 대응하여 구매력 패키지를 마련하고, 모든 사람이 보다 많은 사회 참여를 할 수 있도록 교육 기회 균등에 더 투자
 - 빈곤 감소에 20억유로를 추가 배정하고, 향후 4년간 빈곤에 처할 6,500만가구에 대한 추가 지원금을 지급
 - 에너지 가격 상승과 에너지 시장 급변으로부터 시민을 보호하기 위한 조치가 내년 만료되나, 여전히 높은 물가 상황이므로 구매력 패키지를 통해 취약계층 보호
 - 저소득 가구의 구매력 감소를 방지하고, 아동 빈곤율의 증가를 막기 위해 구매력 패키지를 통해 자녀 수당 예산과 주택 임대료 수당을 인상
- 2023년 봄 각서 이후 주요한 변경 사항으로 이자 비용의 증가와 가스 수입의 감소로 인한 일반예산 항목의 변동이 있으며, 학교 급식 프로그램 운영 및 네덜란드령 카리브해 지역 구매력 향상 등의 추가 제안이 2024년 예산안에 포함
 - 네덜란드에서는 정부 지출이 내각 임기 동안 사전 합의된 지출한도 이하로 유지되어야 하며, 지출한도는 국가예산, 사회보장, 의료, 투자 네 개의 하위 항목으로 구분
 - 2023년 봄 각서에서 최종 수정된 현 내각 정부의 '지출한도'에서 2024년 예산안의 변경 사항을 반영한 '지출수준'의 차이를 살펴보면, 2024년 총 지출수준은 총지출 한도에 비해 7억유로 낮음(〈표 I-2〉 참고)
 - 2024년 일반예산의 지출수준은 지출한도에 비해 35억유로 적고, 사회보장 및 의료, 투자는 한도에 비해 지출수준이 높아질 것으로 예상

〈표 I-2〉 네덜란드 정부 지출한도

(단위: 백만유로)

구분	2023년	2024년	2025년	2026년	2027년	2028년
총지출한도						
지출한도(A)	366.0	413.8	439.1	-	-	-
지출수준(B)	375.7	413.1	440.6	463.9	484.3	508.7
차이(B-A) ¹⁾	9.6	-0.7	1.5	-	-	-
일반예산						
지출한도(A)	162.6	179.7	186.7	-	-	-
지출수준(B)	170.9	176.2	189.2	195.2	202.8	213.9
차이(B-A) ¹⁾	8.3	-3.5	2.5	-	-	-
사회보장						
지출한도(A)	96.4	107.0	116.0	-	-	-
지출수준(B)	98.9	108.9	115.2	123.0	130.2	136.5
차이(B-A) ¹⁾	2.5	1.9	-0.8	-	-	-
보건						
지출한도(A)	89.6	97.6	102.7			
지출수준(B)	87.8	97.8	102.5	108.7	114.9	120.6
차이(B-A) ¹⁾	-1.8	0.1	-0.2			
투자						
지출한도(A)	17.4	29.4	33.7	-	-	-
지출수준(B)	18.1	30.3	33.7	36.9	36.4	37.7
차이(B-A) ¹⁾	0.7	0.8	0.0	-	-	-

주: 1) 지출수준에서 지출한도를 차감한 값으로 '+'인 경우 지출한도에서 초과 지출, '-'인 경우 지출한도 이내 지출.

출처: 네덜란드 재무부, "Miljoenennota 2024," 2023. 9. 19. Tabel 2.2.2 편집, <https://www.rijksoverheid.nl/binaries/rijksoverheid/documenten/begrotingen/2023/09/19/miljoenennota-2024/Miljoenennota-2024.pdf>, 검색일자: 2023. 11. 10.

3 수입 및 지출 전망

가. 수입 전망

- 2024년 일반정부 수입은 전년 대비 165억유로(4.2%) 증가한 4,029억유로로 예상 (<표 I-3> 참고)
 - 개인소득세, 부가가치세, 건강보험료, 국민보험료, 근로자보험료, 법인세 등이 주요 세입을 뒷받침하고 있음
 - 2023년 세금 및 사회보장 기여금은 3,865억유로로 2022년에 비해 346억유로 증가
 - 증가분 346억유로 중 306억유로는 경제 발전으로 인한 법인세 및 임금 인상에 따른 근로소득세 증가분이고, 40억유로는 정책 조치로 인해 수입이 증가
 - 2024년에는 정부 수입이 전년 대비 165억유로 증가하고, 이 중 123억유로는 경제 성장에 따른 결과이고, 정책 조치로 인해 42억유로가 증가할 것으로 전망
 - 정책 조치로 인한 42억유로 규모의 수입 증가에는 연료 소비세 인하 만료와 높은 소득에 대한 근로소득세 조치가 반영됨
- 중기적으로 정부 수입은 증가할 것으로 전망되고, 전년 대비 증가분은 주로 경제성장 에 따른 결과에 기인할 것으로 예상(<표 I-4> 참고)

<표 I-3> 2024년 네덜란드 정부 수입(정책 불변 가정)

(단위: 십억유로, %)

항 목	금액	비중
근로소득세	90.8	22.5
부가가치세(VAT)	79.5	19.7
건강보험료	56.0	13.9
법인세	46.2	11.5
국민보험 기여금	42.1	10.4
직장보험료	35.0	8.7
소비세	13.9	3.4

〈표 I-3〉의 계속

(단위: 십억유로, %)

항 목	금액	비중
환경 관련세	8.2	2.0
양도세 및 보험세	7.6	1.9
배당세	6.5	1.6
수입세	5.0	1.2
자동차세	4.9	1.2
증여세 및 상속세	3.0	0.7
승용차·오토바이 등록세	1.5	0.4
은행세	0.5	0.1
기타	2.3	0.6
총 금액	402.9	100

출처: 네덜란드 재무부, “Miljoenennota 2024,” 2023. 9. 19. [Figuur 2.4.1] 편집, <https://www.rijksoverheid.nl/binaries/rijksoverheid/documenten/begrotingen/2023/09/19/miljoenennota-2024/Miljoenennota-2024.pdf>, 검색일자: 2023. 11. 3.

〈표 I-4〉 네덜란드 정부 수입 추정치

(단위: 십억유로)

구분	2022년	2023년	2024년	2025년	2026년	2027년	2028년
세금 및 국민보험 기여금	275.1	302.0	311.9	334.4	341.4	355.3	368.5
세금	233.2	260.4	269.8	286.4	291.4	302.2	313.5
국민보험 기여금	41.9	41.6	42.1	48.0	50.5	53.0	55.0
직장보험료	76.7	84.5	91.0	96.4	101.4	106.2	110.3
총수입	351.9	386.5	402.9	430.8	442.9	461.5	478.7
전년 대비 증감 금액	-	34.6	16.5	27.9	12.0	18.6	17.3
증감요인							
경제성장	-	30.6	12.3	13.4	19.0	17.0	17.0
정책조치	-	4.0	4.2	14.5	-7.0	1.5	0.2

출처: 네덜란드 재무부, “Miljoenennota 2024,” 2023. 9. 19. 〈Tabel 2.4.1〉, 발췌, <https://www.rijksoverheid.nl/binaries/rijksoverheid/documenten/begrotingen/2023/09/19/miljoenennota-2024/Miljoenennota-2024.pdf>, 검색일자: 2023. 11. 3.

나. 지출 전망

- 2024년 일반정부 수지 관련 지출은 4,336억유로로 예상되고, 전년 4,018억유로에 비해 318억유로(7.9%) 증가
 - 2024년 일반예산 지출수준은 1,762억유로로 전년에 비해 374억유로 증가하였고, 일반정부 재정수지 관련 총지출 대비 일반예산 비중은 40.6%로 전년에 비해 1.9%p 감소
 - 임금 및 가격 변화 조정, 에너지 패키지 지원, 우크라이나 군수품 추가 지원 등
 - 사회보장 지출수준은 2024년 1,089억유로로 전년 989억유로에 비해 53억유로 증가하였고, 비중은 2023년 24.6%에서 0.5%p 증가하여 25.1%로 증가
 - 아동 관련 예산의 증가, 노동시장 패키지, 보육수당의 조정 등이 반영
 - 2024년 건강의료 지출수준은 전년 대비 100억유로 증가한 978억유로이고, 비중은 전년 대비 0.7%p 증가한 22.6%로 편성
 - 의료부문 임금 및 가격 변화 조정, 장기요양 관련 지출 상향 조정 등을 반영
 - 투자의 경우 2022년 138억유로에서 2024년 303억유로로 증가하였고, 비중 역시 2022년 3.0%, 2023년 4.5%에서 2024년 7.0%로 전년 대비 2.5%p 상승
 - 모빌리티 및 수력⁹⁾ 기후 기금 등 기존 기금과 신규 투자를 위해 자금 확보

9) 델타(Deltafonds): 수력 안전 강화 및 수력 관련 프로젝트(댐, 제방, 기타 수력 시설의 건설 및 유지보수 등)를 위한 특별 기금.

〈표 I-5〉 2022~2028년 네덜란드 지출 실적 및 전망

(단위: 십억유로, %)

구분	2022	2023	2024	2025	2026	2027	2028
일반예산	162.3 (46.2)	170.9 (42.5)	176.2 (40.6)	189.2 (40.9)	195.2 (40.4)	202.8 (41.2)	213.9 (41.4)
사회보장	88.5 (25.2)	98.9 (24.6)	108.9 (25.1)	115.2 (24.9)	123 (25.4)	130.2 (26.5)	136.5 (26.4)
건강의료	81.2 (23.1)	87.8 (21.9)	97.8 (22.6)	102.5 (22.2)	108.7 (22.5)	114.9 (23.4)	120.6 (23.3)
투자	13.8 (3.9)	18.1 (4.5)	30.3 (7.0)	33.7 (7.3)	36.9 (7.6)	36.4 (7.4)	37.7 (7.3)
지출수준	345.9	375.7	413.1	440.6	463.9	484.3	508.7
코로나 지원 대책	11.2	3.0	0.5	0.1	0.0	-0.1	0.0
기타 순지출 및 수정	-5.6	23.1	19.9	21.4	19.8	7.7	8.2
일반정부 재정수지 관련 총지출	351.5	401.8	433.6	462.1	483.7	491.9	516.9

주: () 안 수치는 일반정부 재정수지 관련 총지출 대비 비중

출처: 네덜란드 재무부, "Budgettaire kerngegevens," 〈Table 1.1〉 일부 편집, 2023. 9. 19., <https://www.rijksofinancien.nl/miljoenennota/2024/bijlage/1843668#>, 검색일자: 2023. 10. 25.

□ 2028년 예산은 2023년 대비 353억유로 증가한 4,236억유로로 예상(〈표 I-6〉 참고)

- 가장 많이 증가하는 분야는 사회보장(114억유로)과 외교(82억유로)이고, 재무 부문(-44억유로)이 가장 큰 감소를 보일 것으로 예상
 - 사회보장 분야 지출 증가는 주로 노령연금, 보육수당, 시업 및 사회부조 지출 증가에 따른 것이고, 외교 예산 증가는 EU 분담금 증가(57억유로)로 인함

〈표 I-6〉 2023~2028년 네덜란드 정책 분야별 순지출¹⁾ 전망(정책 불변 가정)

(단위: 십억유로)

항 목	2023	2024	2025	2026	2027	2028	2023년과 2028년 차이
의료(Zorg)	101.5	103.2	104.0	105.3	106.8	107.6	6.0
사회보장(Sociale Zekerheid)	96.0	100.3	101.6	104.1	106.2	107.4	11.4
교육, 문화, 과학(Onderwijs, Cultuur en Wetenschap)	55.0	53.4	55.4	53.7	53.3	53.1	- 1.9
지방자치단체 지원 기금 Gemeentefonds en Provinciefonds(incl. accres))	45.1	46.3	48.2	46.4	48.1	49.7	4.6
외교(국제협력 및 EU)(Buitenlandse Zaken(incl. BHOS en EU-afdrachten))	14.7	12.2	15.0	15.2	18.3	22.9	8.2
국방(국방기금 포함)(Defensie(incl. DMF))	14.1	19.9	20.0	19.8	19.4	19.0	4.9
법·안보(Justitie en Veiligheid)	18.1	19.6	20.0	19.7	17.3	17.0	- 1.1
인프라 및 물에너지(도로·수로) (Infrastructuur en Waterstaat(incl. DF en MF))	12.4	14.7	14.9	14.8	14.1	13.4	1.0
경제 및 기후(환경기금 포함) (Economische Zaken en Klimaat (incl. NGF))	7.0	7.4	8.6	12.5	9.3	12.2	5.2
내무 및 왕국(Binnenlandse Zaken en Koninkrijksrelaties)	10.1	11.4	10.4	9.5	9.5	9.5	- 0.5
재무(Financiën(excl. Nationale Schuld))	11.2	7.4	8.1	7.3	6.9	6.7	- 4.4
농업, 자연, 식품(농업기금 포함) (Landbouw, Natuur en Voedselkwaliteit(incl. DGF))	3.0	3.6	3.6	5.3	5.0	5.0	2.0
재정(Algemene Zaken en De Koning)	0.1	0.1	0.1	0.1	0.1	0.1	0.0
총 금액	388.3	399.6	410.0	413.7	414.4	423.6	35.3

주: 1) 순지출은 지출에서 세외수입을 공제한 것을 의미.

출처: 네덜란드 재무부, "Miljoenennota 2024," 2023. 9. 19. <Tabel 2.3.1>, 발췌, <https://www.rijksoverheid.nl/binaries/rijksoverheid/documenten/begrotingen/2023/09/19/miljoenennota-2024/Miljoenennota-2024.pdf>, 검색일자: 2023. 11. 3.

4 주요 정책 결정

가. 구매력 향상

- 높은 물가 상황과 2023년 이후 종료 예정인 물가 상승 대책을 감안하여 가구 구매력 향상을 위한 패키지 마련
 - 관련 대응 조치가 없을 경우 구매력은 감소하고, 빈곤(특히 아동) 상황이 더욱 악화 될 것으로 예상되므로 구매력 대책을 시행
 - 빈곤 감소를 위해 연간 20억유로를 추가로 확보¹⁰⁾하는 등 취약 가구 지원
 - 11억유로 규모의 아동예산¹¹⁾을 통해 2023년에 비해 2024년에 자녀수당 증대 (<표 I-7> 참고)
 - 18세 미만 자녀가 있는 가구에 자녀 수와 연령, 가구 소득·자산, 부양자 수 등에 따라 자녀수당 지원
 - 자녀수당은 첫째 자녀의 경우 전년에 비하여 최대 750유로, 둘째 자녀부터 최대 883유로까지 상향 조정하고, 12~17세 아동은 400유로 추가 지원
 - 임대 주택 수당 지원에 7억유로를 편성하여 가구 임대료 수당을 연간 최대 416유로 인상(월 34.67유로)
 - 주택 임대료 수당은 18세 이상 임대료 범위[월 임대료 235유로 이상 808유로 이하(2024년 879.66유로 이하)]와 소득 및 자산 요건이 충족하는 경우 지급
 - 고용 세액 공제에 2억유로를 지원하여 공제액을 115유로 인상함으로써 최저 소득에서 중위 소득 사이의 소득이 있는 근로자의 세부담을 경감(<표 I-8> 참고)

10) 네덜란드 재무부, "Miljoenennota 2024 - 2.2.1 Lasten- en koopkrachtbesluitvorming," <https://www.rijksfinancien.nl/miljoenennota/2024/2153130>, 검색일자: 2023. 10. 18.; 네덜란드 정부, "Additional €2 billion to fight poverty," 2023. 9. 19., [https://www.government.nl/latest/news/2023/09/19/additional-%E2%82%AC2-billion-to-fight-poverty#:~:text=The%202024%20Budget%20Memorandum%20is,product%20\(GDP\)%20in%202024.](https://www.government.nl/latest/news/2023/09/19/additional-%E2%82%AC2-billion-to-fight-poverty#:~:text=The%202024%20Budget%20Memorandum%20is,product%20(GDP)%20in%202024.), 검색일자: 2023. 10. 18.; NLTIMES, "The 2024 Dutch budget in a nutshell: €433.6 billion in spending, some tax increases," 2023. 9. 19., <https://nltimes.nl/2023/09/19/2024-dutch-budget-nutshell-eu4336-billion-spending-tax-increases>, 검색일자: 2023. 10. 18.

11) Kindgebondenbudget.

- 18세 이전 혹은 학업 중에 장애가 발생한 사람들에 대한 노동 능력 상실 수당¹²⁾ 유지
- 사회 부조 혜택(Social assistance benefits)은 최저 임금과 동일한 비율로 인상
- 빈곤선 이하로 떨어질 것으로 예상되는 6,500만가구에 총 8,900만유로를 지원하고, 향후 4년 동안 추가 지원
- 2024년 3월까지 임시 비상 에너지 기금¹³⁾을 연장하여 에너지 요금을 지원
- 지방자치단체의 취약 계층 지원을 돕고, 장애인 고용 프로그램 및 조직 지원
 - 지방자치단체의 어려움을 겪고 있는 주민들 대상 특별 지원을 돕고 부채 문제가 있는 사람들을 조기에 식별하기 위해 총 5천만유로 지원
 - 2027년까지 중소기업의 훈련 및 개발 인센티브(SLIM¹⁴⁾) 지원을 강화하기 위해 추가로 7,350만유로를 지원(중소기업뿐만 아니라 개인 훈련도 포함·확대)
 - 노동 능력은 있으나 일자리 부족으로 어려움을 겪고 있는 장애인에게 일자리를 지원하는 프로그램에 6,470만유로 현금을 지원
 - 장애인의 기술·능력 향상과 정규 고용직 일자리를 찾을 수 있도록 돕는 특수 사업체 및 조직에 6,390만유로 지원
- 카리브해 지역(Bonaire, St. Eustatius, Saba)의 복지 수준을 네덜란드 본토와 유사한 정도로 향상시키기 위해 2024년 3천만유로, 2025년 3,200만유로 지원
 - 2024년 7월부터 카리브해 섬들의 월 최저임금을 1,750유로로 인상(2023년 보네르섬 1,236달러, 사바섬 1,443달러, 세인트 유스타티우스섬 1,446달러)¹⁵⁾
 - 아동수당을 매월 아동 1인당 90달러 인상하여 2024년 1월부터 세인트 유스타티

12) 노동 능력 상실 수당(Invalidity benefits, Wet werk en inkomen naar arbeidsvermogen, WIA)은 질병, 부상 또는 장애로 인해 근로자가 노동에 참여할 수 없는 상태일 때 지원되는 제도. 근로자가 일시적 혹은 영구적으로 노동 능력을 상실했을 때 소득 손실의 일부 혹은 전부를 보전하고 생계를 유지할 수 있도록 함.

13) 최저소득 200% 이하(월소득 싱글 2,980유로 이하, 커플 3,794유로 이하)인 가구를 대상으로 지원.

14) Scheme learning and development within SMEs(SLIM)은 직원의 전문성 향상과 성장·발전에 기업이 투자하도록 인센티브 제공.

15) 카리브해 네덜란드, "Minimum wage, social security benefits and child benefit in the Caribbean Netherlands to rise," 2023. 10. 27., <https://english.rijksdienstcn.com/latest/news/2023/october/24/minimum-wage-social-security-benefits-and-child-benefit-in-the-caribbean-netherlands-to-rise>, 검색일자: 2023. 12. 29.; NL Times, "Cabinet increases minimum wage and benefits in the Caribbean Netherlands," 2023. 10. 28., <https://nltimes.nl/2023/10/28/cabinet-increases-minimum-wage-benefits-caribbean-netherlands>, 검색일자: 2023. 12. 29.

- 우스섬의 아동수당은 216달러, 보네르섬과 사바섬의 아동수당은 225달러
- 학생들에게 급식을 제공하기 위해 예산 배정(규모 불특정)
- 식수 및 인터넷 고정 요금이 인하되나, 전기 고정 요금 보조금은 변경되지 않음
- 대중교통비를 저렴하게 유지하기 위해 지원(규모 불특정)
- 사람들에게 기부받은 식품·식료품을 제공하는 보네르섬 푸드뱅크에 추가 지원
- 빈곤가구 지원 등을 통해 2024년 빈곤층 인구 비율은 2023년과 동일하게 4.8%로 유지될 것으로 전망
 - 구매력 향상 대책 부재 시 2024년 빈곤율은 5.7%로 2023년 대비 0.9%p 증가 전망
 - 빈곤선 이하의 아동 비율은 2023년 6.2%이고, 정책 부재 시 2024년에는 7.0%로 증가할 것으로 예상되나, 구매력 패키지의 효과 반영 시 5.1%로 감소 전망

〈표 I-7〉 2023년과 2024년 네덜란드 연간 자녀수당 최대금액¹⁾

(단위: 유로)

구분	2023년 연간 최대 금액	2024년 연간 최대 금액	최대 금액 기준 증감
자녀가 한 명인 경우 혹은 첫째 자녀	1,653	2,436	783
자녀가 두 명 이상인 경우 둘째 자녀부터 자녀당 ²⁾	1,532	2,436	904
12세 이상 16세 미만 자녀 추가 금액	267	694	427
16~17세 자녀 추가 금액	476	924	448
혼자 양육하는 경우 ³⁾	3,848	3,480	-368

주: 1) 2024년 1월부터 실제 실행될 자녀수당 최대금액을 기준으로 작성(2023년 9월 발표 내용과 차이 있음).
 2) 자녀 간 자녀수당 금액이 동일하지 않음(셋째 자녀보다 둘째 자녀에 대한 자녀수당이 더 많음).
 3) 자녀를 혼자 양육하는 경우 자녀수당 상한이 3,848유로로 증가하나 평가소득이 기준소득을 초과하는 경우 자녀수당이 일정 비율 감소.

출처: 네덜란드 정부, “Voorstel van wet tot wijziging van de Wet op het kindgebonden budget tot intensivering van het kindgebonden budget in verband met koopkrachtondersteuning,” <https://www.rijksoverheid.nl/binaries/rijksoverheid/documenten/kamerstukken/2023/09/19/wetsvoorstel-tot-wijziging-van-de-wet-op-het-kindgebonden-budget-tot-intensivering-van-het-kindgebonden-budget-in-verband-met-koopkrachtondersteuning/wetsvoorstel-wijziging-kindgebonden-budget.pdf>, 검색일자: 2023. 12. 28.; 네덜란드 법률정보, “Wet op het kindgebonden budget,” <https://wetten.overheid.nl/BWBR0022751/2023-02-11#Artikel2>, 검색일자: 2023. 12. 28.; 네덜란드 재무부, “Voorwaarden voor kindgebonden budget,” <https://www.belastingdienst.nl/wps/wcm/connect/bldcontentnl/belastingdienst/privetoelagen/kindgebonden-budget/voorwaarden/>, 검색일자: 2023. 12. 28.; 소비자협회, “Kindgebonden budget,” <https://www.consumentenbond.nl/toelagen/kindgebonden-budget>, 검색일자: 2023. 12. 28.

〈표 I-8〉 2023년과 2024년 근로소득 공제 비교

(단위: 유로)

구간	2023년		2024년	
	근로소득 범위	근로소득 공제	근로소득 범위	근로소득 공제
1구간	~10,741유로	8.231% × 근로소득	~ 11,491유로	8.425% × 근로소득
2구간	10,741~ 23,201유로	884유로 + 29.861% × (근로소득 - 10,740유로)	11,491~ 24,821유로	968유로 + 31.433% × (근로소득 - 24,820)
3구간	23,201~ 37,691유로	4,605유로 + 3.085% × (근로소득 - 23,201유로)	24,821~ 39,958유로	5,158유로 + 2.471% × (근로소득 - 24,820)
4구간	37,691~ 115,295유로	5,052유로 - 6.510% × (근로소득 - 37,691유로)	39,958~ 124,935유로	5,532유로 - 6.510% × (근로소득 - 39,857)
-	115,295유로~	0유로	124,935유로~	0유로

출처: 네덜란드 국세청, “Arbeidskorting,” https://www.belastingdienst.nl/wps/wcm/connect/bldcontentnl/belastingdienst/prive/inkomstenbelasting/heffingskortingen_boxen_tarieven/heffingskortingen/arbeidskorting/, 검색일자: 2023. 12. 28.

나. 보건·건강 및 교육

□ 의료 정보의 디지털화와 의료 서비스 부담을 완화하고 돌봄을 지원

- 행정 부담을 줄이기 위해 2024년에 의료 관련 정보의 디지털화에 930만유로 배정
- 의료 종사자의 급여 인상, 만성 질환자와 노인 수 증가, 의료시설 확충 등으로 인해 월 기본 건강보험료¹⁶⁾를 약 12유로 인상
- 2023년 어려운 상황을 반영하여 일시적으로 증액했던 일반 국민 대상의 의료수당¹⁷⁾정책이 2024년 만료되어 2024년에 월 최대 127유로로 축소
 - 2023년에 연간 412유로 규모의 일회성 의료수당 인상이 종료
 - 2023년 최대 의료수당은 싱글인 경우 월 154유로, 파트너가 있는 경우 월 264유로이고, 2024년에는 싱글인 경우 월 123유로, 커플인 경우 236유로¹⁸⁾

16) Total basic health insurance premium.

17) 18세 이상 시민 중 소득 및 자산 기준을 충족하는 경우 지급(싱글인 경우 2024년 소득 기준 3만 7,496유로, 자산 기준 12만 7,582유로 미만이어야 가능하고, 파트너가 있는 경우 2024년 소득 기준 4만 7,368유로, 자산 기준 16만 1,329유로를 초과하지 않아야 함).

18) 네덜란드 재무부, “Toeslagen,” <https://www.belastingdienst.nl/wps/wcm/connect/nl/toeslagen/content/bedragen-voor-toeslagen-veranderen-in-2024>, 검색일자: 2023. 12. 29.; 소비자협회, “Zorgtoeslag,”

- 노인을 위한 주택, 지원 및 돌봄 프로그램(WOZO)에 3억 4,500만유로 할당
- 젊은이와 노인 간의 동거(코하우징)를 장려하기 위해 780만유로의 보조금 지원
- 돌봄에 적합한 사회 주택을 건설하는 데 7,000만유로의 보조금 지원

□ 교육 및 학생 지원을 통해 기회 균등을 위한 노력을 강화

- 온/오프라인 도서관 네트워크 개선에 3억 8,400만유로를 할당하여 지방자치단체가 새 도서관이나 장서 보조금 신청 등을 할 수 있도록 함
- 더 많은 과외 활동과 지원이 가장 필요한 학생들에게 3억 2,410만유로를 배정하여 숙제, 기술 수업 및 스포츠 도움 등에 사용하도록 지원
- 학교와 학생을 연계하는 학교 중개인 지원에 5,180만유로를 할당하여 학교, 학생 가구와 학교, 이웃 조직 간의 원활한 연결을 보장하고 부모와 자녀가 적절한 지원을 받을 수 있도록 도움
- 경제적 어려움에 처한 학생들을 위해 학교에서 무료 급식에 1,660만유로를 지원하고, 청소년 보육에 14.5억유로를 지원(지방자치단체로 이전)
- 2023~2028년 청년 개혁 의제(Youth Reform Agenda)에 3억 7,400만유로 지원

다. 경제 및 인프라

□ 지속가능한 경제 및 에너지 환경 조성에 투자

- 국가성장기금(National Growth Fund)을 통해 장기적 지속가능 경제성장을 위한 주요 사업에 투자 유지
- 2024년에 ‘지속 가능한 에너지 및 에너지 절약을 위한 투자 보조금(ISDE¹⁹⁾’을 확대
 - 개인, 기업가, 주택협회, 회사, 지방자치단체, 기타 공공기관 등이 주택 단열, 태양열 설비, 열 펌프 설치 등을 지원하여 온실가스 배출량 감축에 기여하도록 함

<https://www.consumentenbond.nl/toeslagen/zorgtoeslag>, 검색일자: 2023. 12. 29.
19) The Investment Subsidy for Sustainable Energy and Energy Savings(ISDE).

- 지속가능 에너지 절약 투자 보조금 규모는 2023년 5억 6천만유로에서 2024년 4천만유로 증액한 6억유로

- 에너지 투자 및 환경 공제의 일몰 조항이 5년 연장되어 2028년까지 유효
- 2024년 1월부터 에너지 투자 공제²⁰⁾ 비율은 기존 45.5%에서 40%로 축소

□ 교통 인프라 확충과 운송 에너지 전환 지원

- 철도와 도로의 교량과 고가교 유지보수 및 개조에 46억유로 편성
- 트럭과 승용차 대상의 스마트 충전소 구축에 3천만유로 투자
- 선박용 전력 포인트 설치에 추가 4천만유로를 지원

□ 더 많은 주택이 조기에 공급되도록 주택 건설 지원

- 지자체의 주택 건설에 3천만유로를 지원하여 더 많은 주택이 빠르게 제공되도록 함
- 경제상황 및 자금 부족으로 중단될 위기에 처한 경우 신규 주택 건설²¹⁾ 지원 보조금을 신청할 수 있으며, 보조금 규모를 2억 5천만유로에서 3억유로로 증액

라. 국방 및 국제관계

□ 국방비로 214억 유로(GDP 대비 1.95%)²²⁾를 편성하고, 망명 절차 개선 및 안보 강화

- 망명 절차 개선에 40억유로 이상 지원하여 망명 신청소 개수를 4만 1,000개로 확대하고, 지방자치단체에서 시행하는 보호소 마련을 돕고, 네덜란드에 체류가 허용되지 않는 사람에 대해 본국으로의 귀국을 촉진하는 데 사용
- 우크라이나 난민을 위한 긴급 대피소를 운영하는 지방자치단체에 32억유로 지원
- 모니터링 및 보안 시스템 강화에 추가 1억 200만유로를 지원하여 보안을 강화하고, 2025년부터는 연간 1억 1,200만유로 지원

20) Energy Investment Allowance(EIA).

21) Startbouwimpuls.

22) 북대서양조약기구(NATO·나토) 회원국들은 각국이 GDP의 2%를 국방비로 지출하기로 합의.

□ 대외 무역 및 개발 협력을 위해 36억유로 편성

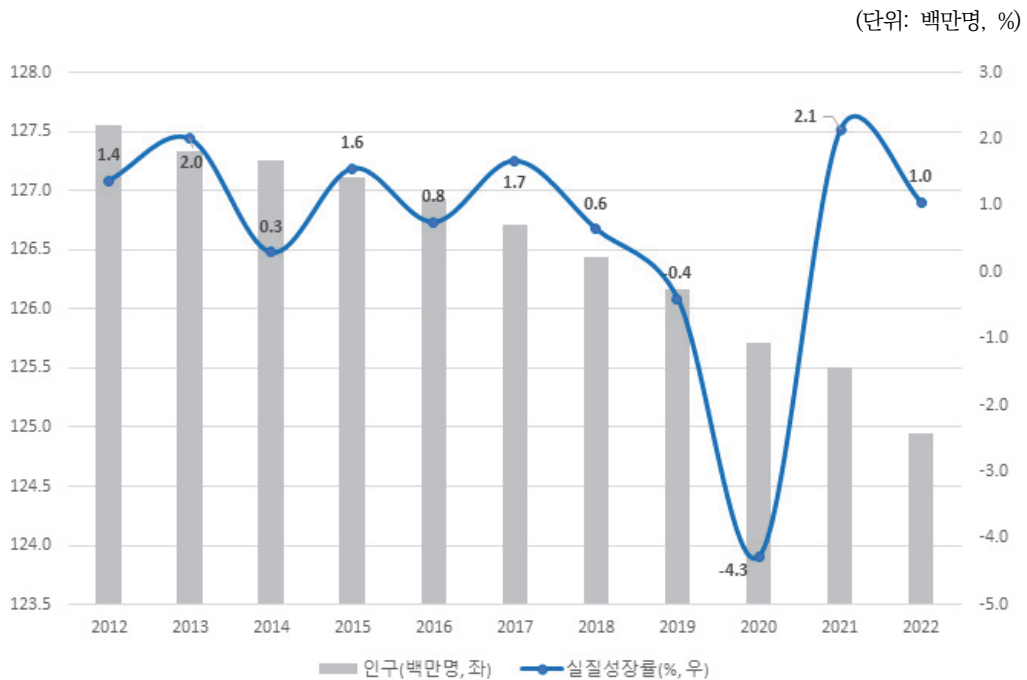
- 기업이 경제 외교와 네덜란드 정부의 지원을 통해 경제 기회를 더 잘 포착할 수 있도록 UN의 지속가능발전목표(SDGs)를 달성하고자 함

□ 러시아-우크라이나 전쟁으로 피해를 입은 우크라이나를 돕기 위해서 난민에게 긴급 숙소와 의료 서비스를 제공하는 등 인도주의적 지원과 함께 군사적 지원을 지속

- 네덜란드 내 우크라이나 난민 수용을 위해 총 34억유로를 지원
 - 주택 30억유로, 의료 2억 5,000만유로, 교육 9,700만유로, 사회보장 2,500만유로
- 인도주의적 지원과 즉각적인 재건 및 복구 작업에 9,300만유로 지원
- 군사 지원으로 11억유로 편성

II. 일본²³⁾

- 2024회계연도: 2024년 4월~2025년 3월
- 환율: 100엔 = 약 931.24원(2023년 평균)
- 경제규모: 경상 GDP 5조 8,621억달러(2022년 추정치)
- GDP 대비 수출입 비율(명목): 47.0%(2022년 추정치)
- 인구: 1억 2,495만명(2022년 기준)
- GDP 성장률 및 인구 추이:



출처: OECD.Stat, <http://stats.oecd.org/>, 검색일자: 2024. 1. 5.

23) 환율은 한국은행 경제통계시스템(<http://ecos.bok.or.kr/>, 검색일자: 2024. 1. 5.), 경제 규모(Current prices, current PPP 기준), GDP 대비 수출입 비율, 인구, GDP는 OECD Stat(<http://stats.oecd.org/>, 검색일자: 2024. 1. 5.) 기준.

-
- 자료: 일본 내각부, 「令和6年度予算編成の基本方針」, 2023. 12. 8.
 - 일본 재무성, 「令和6年度租税及び印紙収入概算」, 2023. 12. 22.
 - 일본 재무성, 「令和6年度予算のポイント」, 2024. 1. 16.
 - 일본 재무성, 「令和6年度予算フレーム」, 2024. 1. 16.
 - 일본 재무성, 「令和6年度一般会計歳入歳出概算の変更について」, 2024. 1. 16.
 - 일본 재무성, 「我が国の財政事情(令和6年度予算政府案)」, 2024. 1. 16.
 - 일본 재무성, 「特別会計について」, 2024. 1. 16.
 - 일본 재무성, 「令和6年能登半島地震に係る被災者の生活と生業支援のためのパッケージに基づく予備費使用について」, 2024. 1. 25.
 - 일본 내각부, 「被災者の生活と生業(なりわい)支援のためのパッケージ」, 2024. 1. 25.
 - 일본 내각부, 「令和6年度の経済見通しと経済振興運営の基本的態度」, 2024. 1. 26.

[요 약]

- (경제 전망) 2024년도 실질 GDP 성장률은 1.3%, 명목 GDP 성장률은 3.0%로 전망
- (재정 전망) 2024년도 중앙정부 일반회계 기초재정수지 적자 규모는 전년 대비 18.1% 감소한 8.8조엔을 나타낼 전망이며, 2024년도 국채잔고는 전년 대비 2.8% 증가한 1,105조 3,645억엔을 나타낼 전망
 - (세입) 2024년도 일반회계 세입 총액은 전년 대비 1.6% 감소한 112조 5,717억엔, 조세 및 기타수입은 전년 대비 2.1% 감소한 77조 1,227억엔으로 전망
 - (세출) 2024년도 일반회계 세출 총액은 전년 대비 1.6% 감소한 112조 5,717억엔, 일반회계 세출 중 국채비(채무상환비+이자지급비)를 제외한 기초재정수지 대상 경비는 전년 대비 4.0% 감소한 85조 9,390억엔으로 전망
 - (국채) 2024년도 국채의존도는 전년 대비 0.4%p 증가한 31.5%로 전망
- (재정 기초) 2024회계연도 예산은 고물가 대응, 지속적이고 구조적인 임금 인상, 디플레이션으로부터 완전 탈피, 민간 수요 주도의 지속적인 성장 실현을 위해 노력
- (주요 정책) 임금 인상 실현을 위해 필요한 조치 시행, 중소기업 임금 인상 여력 확보를 위한 적절한 가격전가 정책 시행, GX(Green Transformation) 경제이행채 발행을 통한 민관(民官) GX 투자 지원, 어린이·육아 지원 등 사회보장 정책 시행, 안전보장 대응, 방위력 강화 등 외교·안보 정책 시행
 - (임금 인상 실현) 진료, 개호, 장애복지서비스 등 현장에서 일하는 사람들의 기본임금 인상률을 높이고 처우를 개선하기 위해 노력
 - (GX, 에너지·환경) 에너지 특별회계에서 'GX 경제이행채'를 발행하여 축전지 국내 제조 기반 강화, 차세대형 태양전지 등 공급망 구축, 철·화학 등 제조 프로세스 전환 등 민관(民官) GX 투자를 지원
 - (사회보장) 아동수당 확충, 고등교육비 부담 경감, 유아 교육·보육의 질 향상, 빈곤, 학대 방지, 장애아동·의료 지원이 필요한 아동 등 다양한 방면으로 지원하는 등 어린이·육아 지원 정책을 신속하게 실행
 - (외교·안보) 안전보장 대응, 자국민 보호, 경비 체제 등 강화, 방위력의 근본적인 강화 추진

1 경제 및 재정 전망

가. 경제 전망²⁴⁾

- (총평) 종합경제대책의 시행과 함께 민관(官民)이 연계한 임금 인상, 소득환경 개선, 기업 설비 투자 의욕 증가 등에 따라 민간수요 주도의 경제 성장이 전망되며, 해외 경기 침체, 불확실한 물가 동향, 금융자본시장 변동 등 하방위험에 주의할 필요
- (경제성장률) 2024년도 실질 GDP 성장률은 1.3%, 명목 GDP 성장률은 3.0%로 전망
 - (민간최종소비지출) 소득환경이 개선되는 가운데 정액 감세 등의 효과에 따라 전년 대비 약 1.2% 증가할 전망
 - (민간주택투자) 종합경제대책의 효과가 나타날 전망이나, 원자재 가격의 고공행진 등의 영향으로 전년 대비 약 0.3% 감소할 전망
 - (민간기업설비투자) 기업 설비 투자 의욕 증가, 종합경제대책의 효과 등에 따라 전년 대비 약 3.3% 증가할 전망
 - (정부지출) 종합경제대책에 따른 정부지출 등에 의해 전년 대비 증가할 전망(실질 GDP 성장률에 대한 공적수요 기여도는 약 0.2%p)
 - (수출입) 세계경제의 완만한 회복에 따라 수출이 증가할 전망이나, 국내 수요 증가에 기인한 수입 증가에 의해 감소할 전망(실질 GDP 성장률에 대한 외수 기여도는 약 -0.1%p)
- (노동·고용) 민간수요 주도의 경제 성장에 따라 고용자 수는 전년 대비 약 0.2%(6,089만→6,101만명) 증가할 것이며, 완전실업률은 전년 대비 0.1%p 감소한 2.5%로 전망
- (광공업생산) 국내수요 및 수출 증가에 따라 전년 대비 약 2.3% 증가할 전망

24) 일본 내각부, 「令和6年度の経済見通しと経済財政運営の基本的態度」, 2024. 1. 26., <https://www5.cao.go.jp/keizai1/mitoshi/2023/r060126mitoshi.pdf>, 검색일자: 2024. 1. 26.; 일본 재무성, 「令和6年度予算のポイント」, 2024. 1. 16., https://www.mof.go.jp/policy/budget/budger_workflow/budget/fy2024/seifuan2024/27.pdf, 검색일자: 2024. 1. 16.

- (물가) 소비자물가지수(종합) 상승률은 수입비용 상승에 따른 가격전가가 예상되나, 민간수요 주도의 성장이 이를 제한하여 전년 대비 0.5%p 감소한 2.5%를 나타낼 전망이다
 - GDP 디플레이터는 1.7%로 전망
- (국제수지) 소득수지 흑자가 계속되는 가운데, 경상수지 흑자는 대체로 보합세를 나타낼 전망이다(명목 GDP 대비 경상수지 비율은 약 3.7%)

〈표 II-1〉 일본의 주요 경제지표

(단위: 전년 대비 %, %p, 조엔)

구분	2022년	2023년	2024년	전년 대비 증감율					
	실적	추정	전망	2022년		2023년		2024년	
	(명목)	(명목)	(명목)	(명목)	(실질)	(명목)	(실질)	(명목)	(실질)
국내총생산(조엔)	566.5	597.5	615.3	2.3	1.5	5.5	1.6	3.0	1.3
민간최종소비지출	315.8	324.9	336.4	5.9	2.7	2.9	0.1	3.5	1.2
민간주택투자	21.8	21.9	22.2	1.5	-3.4	0.4	0.6	1.3	-0.3
민간기업설비투자	96.9	100.1	104.8	7.8	3.4	3.3	0.0	4.7	3.3
민간재고변동(기여도) ¹⁾	3.6	2.5	2.1	(0.2)	(0.1)	(-0.2)	(-0.2)	(-0.1)	(0.0)
재화·서비스 수출	123.2	130.2	136.8	18.7	4.7	5.6	3.2	5.0	3.0
(공제) 재화·서비스수입	146.2	137.0	144.7	32.3	7.1	-6.3	-2.6	5.6	3.4
내수 기여도				5.3	2.0	2.6	0.2	3.2	1.4
민간수요 기여도				4.8	2.0	2.0	-0.0	2.7	1.2
공적수요 기여도				0.5	-0.0	0.6	0.2	0.4	0.2
외수 기여도				-2.9	-0.5	2.8	1.4	-0.2	-0.1
국민총소득(GNI)	600.6	633.6	653.8	3.1	0.4	5.5	2.9	3.2	1.4
노동·고용	-	-	-	-	-	-	-	-	-
노동력인구(만명)	6,906	6,928	6,933		0.1		0.3		0.1
취업자수(만명)	6,728	6,749	6,759		0.3		0.3		0.2
고용자수(만명)	6,048	6,089	6,101		0.6		0.7		0.2
완전실업률(%)	2.6	2.6	2.5						
생산(%)									
광공업생산지수(증감률)	-0.3	-0.8	2.3						
물가(%)									
생산자물가지수(변화율)	9.5	2.0	1.6						
소비자물가지수(변화율)	3.2	3.0	2.5						
GDP 디플레이터(변화율)	0.8	3.8	1.7						
국제수지(조엔)									
무역·서비스수지	-23.4	-8.9	-10.9						
무역수지	-18.0	-3.9	-3.7						
수출	99.7	101.8	107.4		16.4		2.1		5.4
수입	117.7	105.7	111.1		35.0		-10.2		5.0
경상수지	8.3	22.7	23.1						
명목 GDP 대비 경상수지(%)	1.5	3.8	3.7						

주: 1) () 안 수치는 GDP 성장 기여도를 의미

출처: 일본 내각부, 「令和6年度の経済見通しと経済政策運営の基本的態度」, 2024. 1. 26., p. 5, 표를 참고하여 작성.

나. 재정 전망

□ (재정수지) 2024년도 중앙정부 일반회계 기초재정수지* 적자 규모는 전년 대비 18.1% 감소한 8.8조엔을 나타낼 전망

* 일반회계 기초재정수지는 (조세수입+기타수입)-(세출총액-채무상환비-이자지급비)로 재정통계 국제기준인 국민계정통계(System of National Accounts, SNA) 기초재정수지와는 다름

○ (세입) 2024년도 일반회계 세입 총액은 전년 대비 1.6% 감소한 112조 5,717억엔, 조세 및 기타수입은 전년 대비 2.1% 감소한 77조 1,227억엔으로 전망

○ (세출) 2024년도 일반회계 세출 총액은 전년 대비 1.6% 감소한 112조 5,717억엔, 일반회계 세출 중 국채비(채무상환비+이자지급비)를 제외한 기초재정수지 대상 경비는 전년 대비 4.0% 감소한 85조 9,390억엔으로 전망

○ (국채) 2024년도 국채의존도는 전년 대비 0.4%p 증가한 31.5%로 전망

□ (국가채무) 2024년도 국채잔고는 전년 대비 2.8% 증가한 1,105조 3,645억엔을 나타낼 전망

○ GDP 대비 국채잔고는 전년 대비 0.4%p 감소한 179.6%로 전망되며, 지방채 등을 포함한 GDP 대비 국가 및 지방의 장기채무잔고는 전년 대비 1%p 감소한 214%로 전망

〈표 II-2〉 2024회계연도 주요 재정지표(일반회계)

(단위: 조엔, %)

구분	2018 회계연도	2019 회계연도 ⁸⁾	2020 회계연도 ⁸⁾	2021 회계연도	2022 회계연도	2023 회계연도	2024 회계연도 (정부안)
일반회계 세출¹⁾							
일반세출 ²⁾	58.9	62.0	63.5	66.9	67.4	72.7	67.8
기초재정수지 대상 경비 ³⁾	74.7	78.3	79.7	83.4	83.7	89.5	85.9
GDP 대비 % ⁴⁾	13.4	14.1	14.8	15.1	14.8	15.0	14.0
일반회계 세출총액	97.7	101.5	102.7	106.6	107.6	114.4	112.6
GDP 대비 %	17.6	18.2	19.0	19.3	19.0	19.1	18.3
일반회계 세입¹⁾							
· 조세	59.1	62.5	63.5	57.4	65.2	69.4	69.6
GDP 대비 %	10.6	11.2	11.8	10.4	11.5	11.6	11.3
· 기타수입	4.94	6.30	6.59	5.56	5.44	9.32	7.51
조세 + 기타수입	64.0	68.8	70.1	63.0	70.7	78.8	77.1
GDP 대비 %	11.5	12.4	13.0	11.4	12.5	13.2	12.5
국채 발행 수입	33.7	32.7	32.6	43.6	36.9	35.6	35.4
세입 총액	97.7	101.5	102.7	106.6	107.6	114.4	112.6
국채잔고⁵⁾							
GDP 대비 %	157.0	159.2	175.6	179.7	181.3	180.0	179.6
국가 및 지방 장기 채무 잔고 ⁵⁾	1,095.1	1,105.8	1,165.0	1,208.1	1,239.5	1,284.9	1,315.0
GDP 대비 %	197	199	216	218	219	215	214
기초재정수지 ⁶⁾	-10.7	-9.5	-9.6	-20.4	-13.0	-10.8	-8.8
국채의존도(% ⁷⁾	34.5	32.2	31.7	40.9	34.3	31.1	31.5

주: 1) 일반회계 세입 및 세출은 당초 예산 기준.

2) 일반세출은 '일반회계 세출총액'에서 '국채비'와 '지방교부세교부금'을 제외한 것을 의미.

3) 기초재정수지 대상 경비는 '일반회계 세출총액'에서 이자지급비와 채무상환비를 제외한 것을 의미.

4) GDP는 2022회계연도까지는 실적치, 2023-24회계연도는 정부 전망치를 사용.

5) 국채잔고는 2022회계연도까지는 실적치, 2023회계연도는 추경 후 예산, 2024회계연도는 정부안에 근거한 전망치. 지방은 2023-24회계연도에 대해서는 지방재계획 등에 근거한 전망치.

6) 일반회계 기초재정수지=조세+기타수입-기초재정수지 대상 경비.

7) 국채의존도=국채발행액/일반회계세출총액.

8) 2019-20회계연도의 수치는 임시·특별조치 관련 수치를 포함.

출처: 일본 재무성, 「我が国の財政事情(令和6年度予算政府案)」, 2024. 1. 16. p. 6, pp. 9~10을 참고하여 작성.

2 재정 기초 및 정책 방향

가. 재정 기초²⁵⁾

- 2024회계연도 예산은 「경제·재정 운영과 개혁의 기본 방침 2023」²⁶⁾에 따라 편성하며, 고물가 대응, 지속적이고 구조적인 임금 인상, 디플레이션으로부터 완전 탈피,²⁷⁾ 민간 수요 주도의 지속적인 성장 실현을 위해 노력
 - 인적 투자, 과학기술 진흥 및 혁신 촉진, GX(Green Transformation), DX(Digital Transformation), 반도체, AI 등의 분야에서의 국내 투자 촉진, 해양, 우주 등 프론티어 개척, 스타트업 지원, 저출산 대책·어린이 정책 강화를 포함한 포용적인 사회 실현 등 새로운 자본주의²⁸⁾ 실현을 위한 정책을 빠르게 시행
 - 방재·감재, 국토 강인화²⁹⁾ 등 국민의 안전·안심 확보
 - 방위력의 근본적인 강화를 포함한 외교·안보 환경 변화에 대한 대응과 같은 중요한 정책 과제에 대해 필요한 예산 조치를 강구하는 등 탄력적인 예산 편성을 실시

25) 일본 내각부, 「令和6年度予算編成の基本方針」, 2023. 12. 8., https://www5.cao.go.jp/keizai-shimon/kaigi/cabinet/2023/r6_yosanhensei.pdf, 검색일자: 2023. 12. 11.

26) 「경제·재정 운영과 개혁방침 2023」은 일본이 직면한 역사적·구조적인 변화 및 과제 극복을 위해, 30년 만의 높은 수준의 임금 인상, 기업 부문에 대한 투자 의욕 증가 등 긍정적인 움직임을 확대할 수 있도록 새로운 자본주의 실현을 위한 정책을 빠르게 시행하여 새로운 시대에 맞는 경제사회를 창조하는 것을 목표로 하며, 2023년 6월 16일 각의 결정됨. 자세한 내용은 한국조세재정연구원, 「2023년 6월 재정동향」, p. 27을 참조, <https://www.kipf.re.kr/cfa/Trend/FiscalPolicies/kiTrend/Overseas/ALL/view.do?serialNo=5967>, 검색일자: 2023. 8. 7.

27) 일본은 현재 높은 수준의 임금 인상, 기업의 높은 투자 의욕 등 긍정적인 움직임이 나타나고 있어, 오래 지속된 저물가·저임금·저성장의 ‘비용절감형 경제’에서 지속적인 임금 인상 및 활발한 투자가 견인하는 ‘성장형 경제’로 변화할 수 있는 기회로 여겨짐. 반면 수입 물가 상승에 따른 지속적인 고물가가 국민 생활을 압박하여 회복을 방해하고 있기 때문에, 물가 상승으로부터 국민 생활·사업 활동을 지키는 대책을 시행하고자 함(출처: 일본 내각부, 「デフレ完全脱却のための総合経済対策~日本経済の新たなステージにむけて~」, 2023. 11. 2. https://www5.cao.go.jp/keizai1/keizaitaisaku/2023/20231102_taisaku.pdf, 검색일자: 2024. 2. 13.).

28) ① 성장전략, ② 분배전략, ③ 포용적 사회 실현을 통해 성장과 분배의 선순환을 달성하고자 함. 구체적으로 성장 전략은 과학기술혁신, 디지털전원 도시국가 구상 등 지방활성화, 탄소중립 실현, 경제안보 정책이 있으며, 분배 전략으로는 소득 향상으로 이어지는 임금 인상, 인적 투자 강화, 차세대 증산층의 유지가 있고, 포용적 사회 실현을 위해서는 남녀 경제활동 참가 및 여성 참여 증대, 고독·고립 대책, 저출산 대책·어린이 정책, 소비자 보호로 구성되어 있음.

29) 방재·감재, 국토 강인화 관련 정책은 대규모 재해를 비롯한 자연 재해 대응, 인프라 노후화 대책 등 국민 생활 안전 확보를 위한 정책들을 의미. 최근 기후변화의 영향으로 인한 기상재해 극심화 및 빈발화, 인프라 노후화로 인한 사회 경제 시스템 기능 약화 등이 우려되는 상황에서 국민의 생명과 재산을 지키고 사회 주요 기능 유지를 위해 「방재·감재, 국토 강인화를 위한 5개년 가속화 정책」(2020. 12. 11.)을 발표하여 시행 중(출처: 일본 내각관방, 「防災・減災、国土強靱化のための5か年加速化対策」, https://www.cas.go.jp/jp/seisaku/kokudo_kyoujinkan/5kanenkasokuka/pdf/taisaku.pdf, 검색일자: 2023. 12. 20.).

- 2024회계연도 예산에서는 「경제·재정 운영과 개혁의 기본 방침 2023」, 「경제·재정 운영과 개혁의 기본방침 2022」,³⁰⁾ 2021년 기본방침을 바탕으로 경제·재정 일체적인 개혁을 추진하나 중요한 정책에 대한 ‘선택의 폭을 좁혀서는 안 된다’는 방침을 지속
- 「경제·재정 운영과 개혁의 기본 방침 2023」을 바탕으로 신경제·재정재생계획의 개혁 공정표³¹⁾를 개정하여 증거기반정책수립(EBPM), PDCA(Plan-Do-Check-Action) 사이클 등을 통해 지출을 효과적이고 효율적으로 관리

나. 정책 방향³²⁾

- 2024회계연도 예산은 ‘역사의 전환점 속에서 시대 변화에 따른 과제에 도전하고 변화의 흐름을 이해하는 예산’으로 편성
 - (경제) 30년 만의 경제 부문의 긍정적인 움직임을 경제의 선순환으로 이어나가기 위해 ‘물가에 지지 않는 임금인상 실현’을 목표로 필요한 조치를 시행
 - 의료·복지 분야, 보육종사자, 교직원 등 공공부문, 중소기업 등 부문에서 임금 인상 실현 정책을 시행*
 - * 정책의 자세한 내용은 [참고 1]을 참조
 - (사회) 구조적 변화와 사회과제에 대응하기 위해 어린이 정책, 디지털·GX 정책 등을 시행
 - (어린이 정책) 아동수당 확충, 고등교육비 부담 경감 등 경제적 지원 강화, 유아 교육·보육의 질 향상, 빈곤·학대 방지, 장애 아동 등을 위한 지원 강화, 육아휴직

30) 2022년 6월 7일 각의 결정되었으며, 새로운 자본주의 개혁, 대내외 환경변화 대응, 중장기경제·재정운용 및 2023년 예산과 관련된 내용이 수록. 보다 자세한 내용은 한국조세재정연구원(2022), 「2022 상반기 KIPF 재정동향」 및 원문 참고(한국조세재정연구원(2022), 「2022 상반기 KIPF 재정동향」, <https://www.kipf.re.kr/kor/Publication/All/kiPublish/ALL/view.do?serialNo=526910>, 검색일자: 2023. 2. 1.; 내각부, 「經濟財政運営と改革の基本方針2022について」, https://www5.cao.go.jp/keizai-shimon/kaigi/cabinet/honebuto/2022/2022_basicpolicies_ja.pdf, 검색일자: 2023. 6. 27.).

31) 신경제·재정재생계획이란 「경제·재정 운영과 개혁의 기본 방침 2018」(2018. 6. 15. 각의 결정)에서 발표된 계획으로, ‘경제 재생 없이는 재정건전화도 없다’는 기본 방침 아래 디스플레이션 탈피·경제 재생, 세출 개혁, 세입 개혁의 세 가지를 중점으로 하는 개혁의 가속 및 확대를 목표로 함. 개혁공정표란 주요 분야별 중요 과제에 대한 대응과 핵심성과지표(KPI), 각각의 정책 목표와의 연결을 명시하는 것으로, 각 목표에 대한 성과를 달성하는 과정을 나타냄(출처: 내각부, 「經濟財政運営と改革の基本方針2018」, 2018. 6. 15., https://www5.cao.go.jp/keizai-shimon/kaigi/cabinet/honebuto/2018/2018_basicpolicies_ja.pdf, 검색일자: 2023. 12. 19.).

32) 일본 재무성, 「令和6年度予算のポイント」, 2024. 1. 16.

급여의 재정기반 강화, 재원 확보를 위해 진료 보수 개정, 약가제도 재검토, 개호 보험 제도 개혁 시행

- (디지털·GX) 디지털 기술을 활용한 지방 활성화, 공적 서비스 효율화 등을 추진하기 위해 디지털 전원도시 국가 구상 교부금³³⁾으로 디지털 행·재정 개혁, 관광·농림수산업 진흥 등을 지원, 2050 탄소중립 실현을 위해 민관의 GX 투자 촉진
- (외교·안보) 일본 주변의 안보 환경과 우크라이나 침략, 중동 상황 등 격변하는 외교 환경에 대응하기 위해 외교 분야에서 안전보장 대응, 자국민 보호·위기 관리 기반 대폭 강화, 통합 방공 미사일 방위, 기동 전개 능력 향상 등 방위력을 꾸준히 강화
 - 방위력강화자금 편입을 제외한 방위관계비는 전년 대비 1.1조엔 증가(2023회계연도(당초): 6.8조엔→2024회계연도: 7.9조엔)
- (세출의 효율화) 「경제·재정 운영과 개혁의 기본 방침 2023」을 바탕으로 세출 개혁을 계속 시행하여 세출 구조를 회복하고 신규 국채 발행을 감액(2023회계연도(당초): 35.6조엔→2024회계연도: 34.9조엔)

33) 디지털 기술을 활용한 지방 사회 과제 해결·매력 향상을 실현하기 위해 디지털 사회 구현에 필요한 경비를 지원 하는 '디지털 전원도시 국가 구상 교부금'을 창설(출처: 일본 내각부, 「デジタル田園都市国家構想交付金について」, 2022. 12., 검색일자: 2023. 12. 28.).

〈참고 1〉 임금 인상 실현을 위한 예산 대응³⁴⁾

- 2024회계연도 예산에서는 임금 인상 실현을 위해 공공부문, 중소기업 등 부문에서 관련 정책을 시행
- (공공부문) 의료·개호(간병)·사회복지 서비스, 보육종사자, 교직원, 공공공사, 물류 부문에 대해 임금 인상 촉진 정책을 시행
 - (의료·개호(간병)·사회복지 서비스) 의료·복지 분야에서 임금 인상을 먼저 실현한다는 관점에서, 진료, 개호, 장애복지서비스 등 보수 개정에 대해 현장에서 일하는 사람들의 기본임금 인상률(베이스업)을 2024년도 2.5%, 2025년도 2.0%로 실현하기 위해 노력
 - 임금 인상 촉진 세제 강화와 함께 공적 가격 재검토, 처우개선 수당 구조 확충을 통해 현장에서 일하는 사람들의 처우 개선에 구조적으로 연결되는 제도를 구축
 - (보육종사자) 보육종사자에 대한 처우 개선으로서, 인사원 권고를 바탕으로 한 공정가격 인상 실시(인건비 개정률+5.2%)
 - (교직원) 의무교육비 국고부담금을 대폭 증액(1조 5,267억엔(전년 대비 +412억엔))하여 인사원 권고를 바탕으로 공립 초·중·고등학교 등의 교직원 급여 개선(초임 급여+5.9%)을 실현
 - (공공공사) 공공공사의 설계노무단가를 2023회계연도 +5.2%, 2024회계연도도 2024년 2월에 개정하는 등 11년 연속 인상할 예정이며, 민간공사를 포함한 하청업체에 대해 적절한 노무비가 지급될 수 있도록 법 개정안을 차기 정기국회에 제출 예정
 - (물류) 트럭 운전자의 임금 인상을 위해 법률에 의거한 '표준적인 운임'을 8% 인상하고 화주·원청 사업자에 대한 감시를 강화하고, 임금 인상 재원 확보, 물류 생산성 향상 도모를 위한 법 개정안을 차기 정기국회에 제출할 예정
 - (중소기업 등) 적절한 가격전가³⁵⁾를 위해 감시 인력 확대, 최저임금을 인상하는 중소기업·소규모 사업자에 대해 업무개선경비 지원

- 적절한 가격전가를 위해 하청 거래조사원 인력을 확충하여 거래실태를 파악하고(2024회계연도 28억엔), 중소기업이 인력 부족 속에서도 이익을 창출하여 임금 인상을 실현할 수 있도록 5,000억엔(2023회계연도 추경, 기존 기금 활용) 규모의 투자 지원을 실시
- 중소기업·소규모 사업자들의 최저임금 인상을 위해, 생산성 향상에 기여하는 설비 투자 등을 실시하여 최저임금을 인상하는 사업자에 대한 업무개선경비를 지원(2024회계연도 8억엔, 2023회계연도 추경 180억엔)
- (기타) 정액 감세* 실시, 물가·임금 인상 촉진 예비비 1조엔 편성
 - 임금 인상과 시너지 효과를 위해, 물가를 상회하는 가치분소득 증가를 목적으로 정액 감세를 실시하고 정액 감세 혜택을 충분히 받을 수 없는 사람들에 대해 0.7조엔 규모의 보조금을 지급(기타 관련 보조금 포함 1.1조엔, 2023회계연도 예비비 활용)
 - * 일본은 2024회계연도 세제 개정에서 2024년분 소득세 및 개인주민세에 대해 납세자 및 배우자를 포함한 부양 친족 1인당 소득세 3만엔·개인주민세 1만엔을 공제하기로 함(단, 납세자의 2024년 합계 소득금액이 1,805만엔 이하인 경우에 한함)³⁶⁾
 - 2024회계연도 예산에 ‘물가·임금 인상 촉진 예비비’ 1조엔을 편성

34) 일본 재무성, 「令和6年度予算のポイント」, 2024. 1. 16.

35) 일본 정부는 에너지 비용, 원자재 가격이 상승하고 있는 가운데, 중소기업 등이 임금 인상 자금을 확보할 수 있도록 모든 사업자 간의 파트너십을 통해 노무비, 원재료비, 에너지 비용 상승분을 적절히 전가하기 위한 정책을 시행하고 있음(출처: 일본 내각관방, 「パートナーシップによる価値創造のための転嫁円滑化施策パッケージ」, 2021. 12. 27., https://www.cas.go.jp/jp/seisaku/atarashii_sihonsyugi/pdf/partnership_package_set.pdf, 검색일자: 2024. 2. 13.).

36) 일본 재무성, 「令和6年度税制改正の大綱の概要」, 2023. 12. 22., https://www.mof.go.jp/tax_policy/tax_reform/outline/fy2024/06taikou_gaiyou.pdf, 검색일자: 2024. 2. 6.

3 세입 및 세출 전망

가. 세입 전망³⁷⁾

- 2024회계연도 예산안의 세입규모는 전년 당초 예산 대비 1.6% 감소한 112조 5,717억엔으로 전망
 - (조세 및 인지수입) 전년 당초 예산 대비 0.2% 증가한 69조 6,080억엔으로 전망되며, GDP 대비 조세 및 인지수입은 11.3%로 전망
 - 조세 및 인지 수입에서 가장 큰 비중(일반회계 세입총액 대비 21.2%)을 차지하는 소비세는 전년 대비 1.9% 증가한 23조 8,230억엔 규모
 - 전년 당초 예산 대비 가장 높은 증가율을 나타낼 것으로 전망되는 세목은 국제관 광여객세(+120.0%)이며, 이어서 상속세(18.6%), 법인세(16.7%)가 높은 증가율을 나타냄
 - 전년 당초 예산 대비 석유가스세는 20.0% 감소할 것으로 전망되며, 원천소득세는 19.2%, 관세는 18.3% 감소할 것으로 예상
 - (기타수입) 기타수입은 전년 당초 예산 대비 19.4% 감소한 7조 5,147억엔으로 전망
 - 기타수입 중 방위력 강화 대응을 위한 재원은 전년 대비 53.7% 감소한 2조 1,261억엔으로 전망
 - (국채발행액) 국채발행액은 전년 당초 예산 대비 0.5% 감소한 35조 4,490억엔으로 전망되며, 이에 따라 일반회계 세출총액 대비 국채발행액을 나타내는 국채의존도는 31.5%로 전망
 - 건설국채 발행액은 전년 당초 예산 대비 0.3% 증가한 6조 5,790억엔 규모, 특례 공채 발행액은 전년 당초 예산 대비 0.7% 감소한 28조 8,700억엔 규모로 전망

37) 일본 재무성, 「令和6年度一般会計歳入歳出概算の変更について」, 2024. 1. 16., https://www.mof.go.jp/policy/budget/budger_workflow/budget/fy2024/seifuan2024/31.pdf, 검색일자: 2024. 1. 16.
 _____, 「令和6年度予算フレーム」, 2024. 1. 16., https://www.mof.go.jp/policy/budget/budger_workflow/budget/fy2024/seifuan2024/29.pdf, 검색일자: 2024. 1. 16.
 _____, 「令和6年度租税及び印紙収入概算」, 2023. 12. 22., https://www.mof.go.jp/policy/budget/budger_workflow/budget/fy2024/seifuan2024/05.pdf, 검색일자: 2024. 1. 11.

〈표 II-3〉 2024회계연도 일반회계 세입·세출 예산

(단위: 억엔, %)

구 분		2023회계연도 당초(A) ¹⁾	2024회계연도 정부안(B)	증감액 (B-A)	증감률
세 입	1. 조세 및 인지수입	694,400	696,080	1,680	0.2
	2. 기타 수입	93,182	75,147	-18,035	-19.4
	3. 공채금(세출과 세수 등과의 차이)	356,230	354,490	-1,740	-0.5
	채무상환비 상당분(교부 국채 제외)	163,895	169,417	5,523	3.4
	이자지급비용 상당분	84,723	96,910	12,187	14.4
	정책적 지출에 의한 적자 (기초재정수지적자) 상당분	107,613	88,163	-19,450	-18.1
	합계	1,143,812	1,125,717	-18,095	-1.6
세 출	1. 일반세출	727,317	677,764	-49,554	-6.8
	사회보장관계비	368,687	377,193	8,506	2.3
	사회보장관계비 외	308,630	290,571	-18,060	-5.9
	원유가격·물가 상승 대책 및 임금 인상 촉진 환경 정비 대응 예비비 ²⁾	50,000	10,000	-40,000	-80.0
	2. 지방교부세·교부금 등	163,992	177,863	13,871	8.5
	3. 국채비	252,503	270,090	17,587	7.0
	채무상환비(교부 국채 제외)	163,895	169,417	5,523	3.4
	이자지급비용	84,723	96,910	12,187	14.4
	합계	1,143,812	1,125,717	-18,095	-1.6

주: 1) 2023회계연도 예산은 2024회계연도 예산과 비교 대조를 위해 재계산.

2) 원유가격·물가급등대책 및 임금 인상 촉진 환경 정비 대응 예비비의 2023년도 금액은 '신종 코로나19 및 유가·물가 급등 대책 예비비'와 '우크라이나 사태 관련 경제비상대응 예비비'의 합계.

1. 계수는 반올림하여 끝수의 합계가 일치하지 않을 수 있음.

2. 공채금 분류는 기초재정수지 및 재정수지 관점으로 분류한 것으로, 공채금에 의한 수입이 직접 채무상환비 및 이자지급비용에 충당된다는 의미가 아니기 때문에 '상당분'으로 표현.

출처: 일본 재무성, 「令和6年度予算フレーム」, 2024. 1. 16.

〈표 II-4〉 2024회계연도 일반회계 조세 및 인지수입

(단위: 억엔, %)

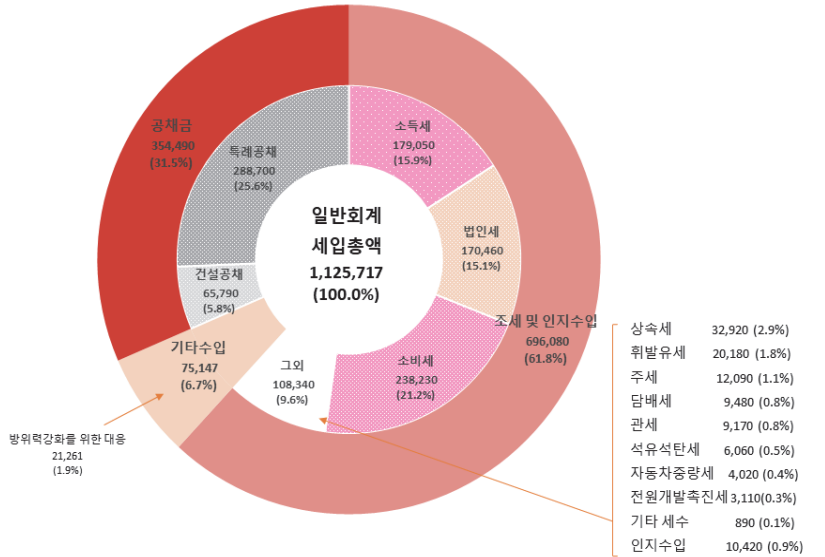
구분 세목 (일반회계)	2023 회계연도		2024 회계연도	전년 대비			
	(당초) 예산	추경 후	예산안	(당초) 예산 대비	증감률	추경 후 예산 대비	증감률
	(A)	(B)	(C)	(C-A)		(C-B)	
원천소득세	175,150	174,200	141,600	-33,550	-19.2	-32,600	-18.6
신고소득세	35,330	38,750	37,450	2,120	6.0	-1,300	-3.7
(소득세 계)	(210,480)	(212,950)	(179,050)	(-31,430)	(14.9)	(-33,900)	(16.1)
법인세	146,020	146,620	170,460	24,440	16.7	23,840	16.3
상속세	27,760	31,420	32,920	5,160	18.6	1,500	5.4
소비세	233,840	229,920	238,230	4,390	1.9	8,310	3.6
주세	11,800	11,800	12,090	290	2.5	290	2.5
담배세	9,350	9,350	9,480	130	1.4	130	1.4
휘발유세	19,990	21,000	20,180	190	1.0	-820	-4.1
석유가스세	50	50	40	-10	-20.0	-10	-20.0
항공기연료세	340	340	320	-20	-5.9	-20	-5.9
석유석탄세	6,470	6,470	6,060	-410	-6.3	-410	-6.3
전원개발촉진세	3,240	3,240	3,110	-130	-4.0	-130	-4.0
자동차증량세	3,780	3,780	4,020	240	6.3	240	6.3
국제관광객세	200	200	440	240	120.0	240	120.0
관 세	11,220	9,110	9,170	-2,050	-18.3	60	0.5
톤 세 ¹⁾	100	100	90	-10	-10.0	-10	-10.0
인지수입	9,760	9,760	10,420	660	6.8	660	6.8
합 계	694,400	696,110	696,080	1,680	0.2	-30	0.0

주: 1) 외국무역선 입항 시 무역선의 톤수를 과세표준으로 하여 세금으로 납부.

출처: 일본 재무성, 「令和6年度租税及び印紙収入概算」, 2023. 12. 22.

[그림 II-1] 2024회계연도 일반회계 세입 구성

(단위: 억엔, %)



출처: 일본 재무성, 「令和6年度予算のポイント」, 2024. 1. 16., p. 13,

나. 세출 전망³⁸⁾

□ (일반회계) 2023회계연도 예산안의 일반회계 세출 규모는 전년 당초 예산 대비 1.6% 감소한 112조 5,717억엔으로 전망

- (일반세출) 일반세출은 전년 당초 예산 대비 6.8% 감소한 67조 7,764억엔 규모로 전망
 - (사회보장관계비) 일반회계 세출총액 중 가장 큰 비중(33.5%)을 차지하는 사회보장관계비는 전년 대비 8,506억엔(2.3%) 증가한 37조 7,193억엔 규모
 - (방위관계비) 일반회계 세출 중 7.0%를 차지하는 방위관계비는 전년 대비 2조 2,514억엔(22.1%) 감소한 7조 9,172억엔 규모
 - (공공사업관계비) 일반회계 세출 중 5.4%를 차지하는 공공사업관계비는 6조 828억엔으로 전년 당초 예산과 비슷한 규모

38) 일본 재무성, 「令和6年度予算のポイント」, 2024. 1. 16.

_____, 「令和6年度一般会計歳入歳出概算の変更について」, 2024. 1. 16.

_____, 「特別会計について」, 2024. 1. 26.

- (문교 및 과학진흥비) 일반회계 세출 중 4.9%를 차지하는 문교 및 과학진흥비는 전년 대비 558억엔(1.0%) 증가한 5조 4,716억엔으로 편성
 - 이 중 과학기술진흥비는 전년 대비 150억엔(1.1%) 증가한 1조 4,092억엔 규모
 - (예비비) 일반 예비비는 전년 대비 100% 증가한 1조엔이 편성되었으며, 원유가격·물가 상승 대책 및 임금 인상 촉진 환경 정비 대응 예비비 1조엔이 편성
 - 2024년에 발생한 노토반도(能登半島) 지진 복구·부흥에 대해 지속적이고 빠른 대응이 가능하도록 예비비를 증액
 - (기타) 연금관계비(-20.5%), 경제협력비(-1.4%), 중소기업대책비(-0.6%), 에너지대책비(-2.5%), 식품안정공급관계비(-0.3%), 기타경비(-1.0%) 등이 전년 대비 감액 편성
 - 중소기업대책비의 감소는 대출 동향에 근거한 신용보증제도 관련 예산 등의 축소에 기인하며, 에너지대책비와 식품안정공급관계비의 감소는 각각 에너지 특별회계 잉여금 증가, 쌀정책 재검토 등에 기인
 - (국채비) 전년 대비 7.0% 증가한 27조 2,090억엔으로 편성
 - (지방교부세교부금) 전년 대비 8.5% 증가한 17조 7,863억엔으로 편성
 - 정액 감세로 인한 개인 주민세 수입 감소(0.9조엔)를 전액 국비로 보전함에 따라, 지방특례교부금을 전년 대비 421.9%(2023회계연도(당초): 0.2조엔→2024회계연도: 1.1조엔) 증액³⁹⁾
- (특별회계) 특별회계 세출 총액은 전년 대비 1.3% 감소한 436.0조엔으로, 회계 간 이전을 제외한 순계액은 207.9조엔 규모
- 세출 순계액의 대부분은 국채상환비⁴⁰⁾(89.7조엔), 사회보장급부비⁴¹⁾(78.4조엔), 지방교부세·교부금(22.2조엔), 재정용자 자금으로 편입(재투채⁴²⁾에 의한 자금조

39) 일본 총무성, 「令和6年度地方財政対策のポイント」, 2023. 12. 22., https://www.soumu.go.jp/main_content/000919207.pdf, 검색일자: 2024. 2. 13.

40) 국채의 상환이나 이자의 지불에 필요한 비용.

41) 연금이나 건강 보험 급여비 등 법률에 근거하는 사회 보장 자체에 드는 비용.

42) 財投債, 재정 용자 자금의 운용재원에 충당하기 위한 국채. 재투채 발행 수입은 '재정용자특별회계 재정용자자금 계정'의 세입의 일부가 되며, 세출로 재정용자 자금으로 이월됨. 발행한도액은 국회의 의결을 받으며 상품성 또한 일반 국채와 동일하게 다루어지고 있으나, 발행을 통해 조달된 자금이 재정용자 자금의 대부 재원이 되는 동시에 상환이 재정용자자금의 대출 회수금에 의해 이루어진다는 점에서 일반회계의 세출 재원이 되고, 상환이

달)(10.0조엔) 등에 사용되며 이를 제외한 금액은 7.7조엔

- 동일본대지진 부흥 경비 0.6조엔을 제외하면 총 7.1조엔으로 이 중 30%는 보험사업, 30%는 에너지대책에 사용되며, 재원은 일반회계 편입 1.2조엔(특정재원의 일반회계 경유 편입을 포함)과 그 외 세입(보험료 등)으로 조달

〈표 II-5〉 2023회계연도 주요 분야별 일반회계 세출 내역

(단위: 억엔, %)

구분	2023회계연도 당초 ¹⁾	2024회계연도 정부안	증감액	증감률
	(A)	(B)	(B-A)	(%)
일반세출²⁾	727,317	677,764	-49,554	-6.8
사회보장관계비	368,687	377,193	8,506	2.3
문교 및 과학진흥비	54,158	54,716	558	1.0
(과학기술진흥비)	13,942	14,092	150	1.1
연금관계비	970	771	-198	-20.5
방위관계비	101,686	79,172	-22,514	-22.1
아래 편입분 제외	67,880	79,172	11,292	16.6
방위력강화자금 ³⁾ 편입	33,806	-	-33,806	-
공공사업관계비	60,801	60,828	26	0.0
경제협력비	5,114	5,041	-73	-1.4
ODA	5,709	5,650	-60	-1.0
중소기업대책비	1,704	1,693	-11	-0.6
에너지대책비	8,540	8,329	-210	-2.5
식품안정공급관계비	12,654	12,618	-36	-0.3
기타 경비	58,004	57,402	-602	-1.0
예비비	5,000	10,000	5,000	100.0
원유가격·물가 상승 대책 및 임금 인상 촉진 환경 정비 대응 예비비	40,000	10,000	-30,000	-75.0
우크라이나 사태 관련 경제비상대응 예비비	10,000	-	-10,000	-
국채비	252,503	270,090	17,587	7.0
지방교부세·교부금	163,992	177,863	13,871	8.5
합계	1,143,812	1,125,717	-18,095	-1.6

주: 1) 2023회계연도 예산은 2024회계연도 예산과 비교 대조를 위해 재계산.

2) 일반세출은 일반회계 세출총액에서 국채비와 지방교부세교부금을 제외한 것을 의미.

3) 방위력의 근본적인 강화 및 강화된 방위력의 안정적인 유지를 위해 확보하는 재원을 계획적이고 안정적으로 충당하는 것을 목적으로 설치(출처: 일본 법령검색 홈페이지, 令和五年法律第六十九号「我が国の防衛力の抜本的な強化等のために必要な財源の確保に関する特別措置法」, <https://elaws.e-gov.go.jp/document?lawid=505AC0000000069>, 검색일자: 2023. 11. 15.).

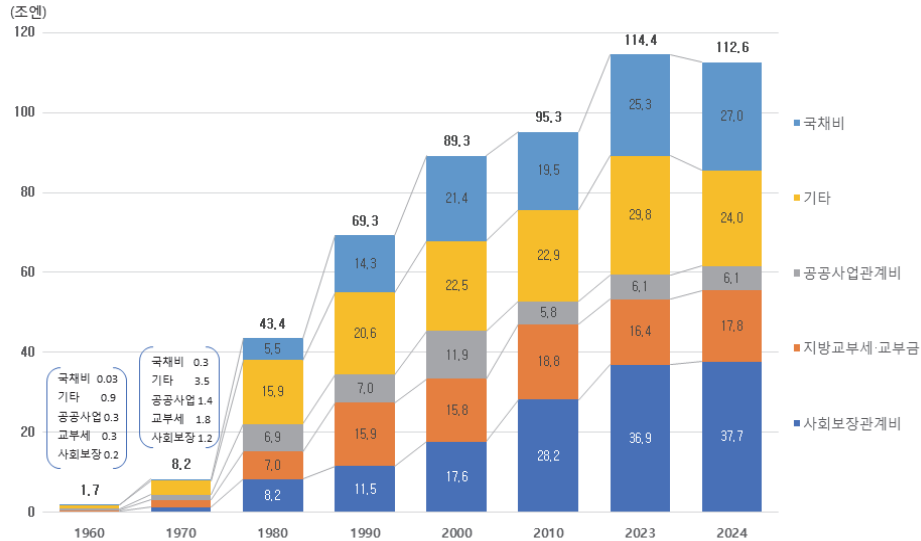
1. 계수는 반올림하여 끝수의 합계가 일치하지 않을 수 있음.

출처: 일본 재무성, 「令和6年度予算のポイント」, 2024. 1. 16., p. 7을 참고하여 작성.

조세 등으로 충당되는 일반 국채와는 다름. 또한 재투자는 국민계정의 일반정부 부채로 분류되지 않으며 국가 및 지방의 장기 채무 잔고에도 포함되지 않음.

[그림 II-2] 일반회계 주요 경비 추이

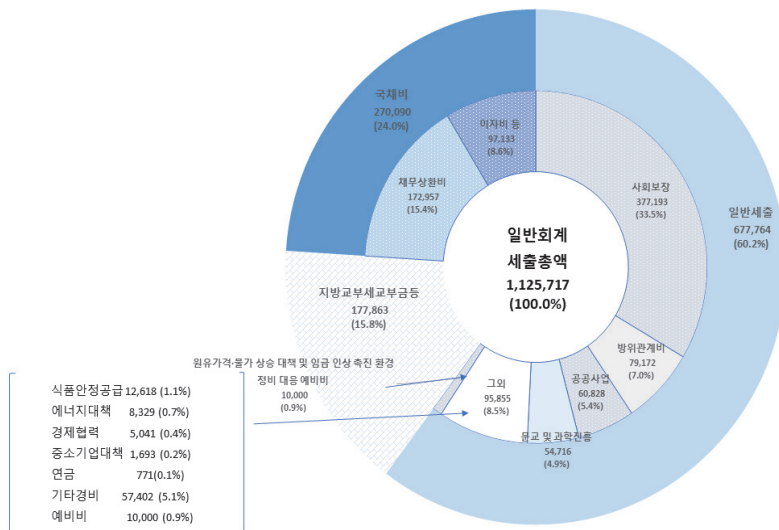
(단위: 조엔)



주: 2010년도까지는 결산, 2023년도는 당초 예산, 2024년도는 정부안 수치를 사용.
출처: 일본 재무성, 「我が国の財政事情(令和6年度予算政府案)」, 2024. 1. 16., p. 8을 참고하여 작성.

[그림 II-3] 2024회계연도 일반회계 세출 구성

(단위: 억엔 %)



출처: 일본 재무성, 「令和6年度予算のポイント」, 2024. 1. 16., p. 13.

4 주요 정책

가. 경제성장

- (중소기업) 가격전가 대책, 사업재생·사업승계 지원 등 중소기업 경영 문제 대응에 필요한 예산을 편성
 - 적절한 가격전가를 위해 하청 G맨⁴³⁾을 300명에서 330명으로 증원하여 거래 실태를 파악하고 상담 대응을 실시
 - ‘중소기업 활성화 협의회⁴⁴⁾’에서의 재생 계획 책정 지원, ‘사업 승계·인계 지원 센터⁴⁵⁾’에서의 매칭 지원 등 실시
- (GX, 에너지·환경) 에너지 특별회계에서 ‘GX 경제이행채⁴⁶⁾’를 발행하여 축전지 국내 제조 기반 강화, 차세대형 태양전지 등 공급망 구축, 철강·화학 등 제조 프로세스 전환 등 민관(民官) GX 투자를 지원
 - 탄소가격제(Carbon Pricing)로 인한 장래 재원을 바탕으로 한 ‘GX 경제이행채’를 발행하여 민관(民官) GX 투자를 촉진
 - 2024년도 예산에서는 축전지 국내 제조 기반 강화(2,300억엔), 차세대형 태양전지 등 공급망 구축(548억엔), 철강·화학 등 제조 프로세스 전환(327억엔) 등의 지원을 실시

43) 2017년 1월부터 중소기업청에서는 하청 G맨(거래조사원)을 배치해 하청 등 중소기업을 방문하여 비밀유지를 전제로 직접 이야기를 듣고 국가나 업계가 정하는 규칙에 반영하는 등 적정 거래를 위해 노력(출처: 일본 중소기업청 홈페이지, <https://www.chusho.meti.go.jp/keiei/torihiki/Gmenhoumon.htm>, 검색일자: 2023. 3. 6.).

44) 47개 도도부현(都道府県)에 설치된 중소기업 활성화 협의회는 국가에서 설치한 기관으로, 수익력 개선, 사업 재생, 폐업, 재도전까지 폭 넓은 경영 과제에 대응하는 공정하고 중립적인 기관(출처: 일본 중소기업청 홈페이지, <https://www.smrj.go.jp/sme/revitalization/revitalization-plans.html>, 검색일자: 2024. 2. 2.).

45) ‘사업 승계·인계 지원 센터’는 나라에서 설치한 공적 상담 창구로, 친족 내에서의 승계, 제3자의 인계 등 중소기업의 사업 승계에 관한 모든 상담에 대응(출처: 일본 사업 승계·인계 지원 센터 홈페이지, <https://shoukei.smrj.go.jp/>, 검색일자: 2024. 2. 2.).

46) ‘GX 경제이행채(탈탄소 성장형 경제구조 이행채)’는 탈탄소 성장형 경제구조로의 원활한 이행 추진에 관한 법률에 의거하여, ‘탈탄소 성장형 경제구조 이행 추진 전략’의 선행 투자를 지원하기 위해 2023-32회계연도까지 발행(출처: 일본 재무성 홈페이지, <https://www.mof.go.jp/jgbs/summary/kokusai.html>, 검색일자: 2024. 2. 2.).

- (농림·수산) 논의 전지화 지원,⁴⁷⁾ 수입 화학비료 사용 저감, 사료의 국내 생산 확대, 수출국 다각화 노력 등 추진
 - 논의 전지화 지원을 통해 밭 작물 생산을 촉진하고 수입에 의존하는 화학 비료 사용 저감, 사료의 국내 생산 확대를 추진(287억엔)
 - 수출 다각화를 위해 판로 개척, 현지의 상적 유통 구축, 포장재 등 규격화 추진(102억엔)
- (교육·과학기술) 교육의 질 향상 및 일하는 방식 개혁, AI·양자 분야 등 주요 분야 연구 개발 촉진, 기초연구·청년 연구자 중점 지원 등을 추진
 - (교육) 교원 업무 지원인⁴⁸⁾을 전 초등·중학교에 배치하고 초등학교 고학년 교과담당제를 조기 도입하는 등 교육의 질 향상 및 일하는 방식 개혁을 추진
 - (과학기술) 과학기술·이노베이션에 대한 투자로 AI·양자 분야 등 주요 분야 연구 개발을 촉진, 기초연구·청년 연구자 중점 지원(과학기술진흥비 1조 4,092억엔)

나. 사회보장 및 외교·안보

- (사회보장) 2024회계연도 사회보장관계비는 전년 대비 8,506억엔(2.3%) 증가한 37.7조엔 규모로, 사회보장관계비의 실질적인 증가를 고령화에 의한 증가분만 허용하도록 한 방침을 달성하였으며, 어린이·육아 지원, 진료 보수 등 개정을 시행할 예정
 - (어린이·육아 지원) 아동수당 확충, 고등교육비 부담 경감, 유아 교육·보육의 질 향상, 빈곤, 학대 방지, 장애아동·의료 지원이 필요한 아동 등 다양한 방면으로 지원하는 등 「어린이 미래 전략」⁴⁹⁾을 바탕으로 한 정책을 신속하게 실행(어린이가정청 예

47) 전지화(畑地化) 지원: 논을 전지화하여 고수의 작물(야채, 과수 화훼 등) 및 밭작물(보리, 콩, 사료작물(목초 등), 알곡용 옥수수, 메밀 등) 생산에 종사하는 농업인을 지원(출처: 일본 농림수산성 홈페이지, https://www.maff.go.jp/j/syouan/keikaku/soukatu/hatatika_youbou.html, 검색일자: 2024. 2. 5.).

48) '교원 업무 지원인'은 교사가 학생에 대한 지도나 교재 연구 등에 주력할 수 있도록 교사 업무를 지원하는 스태프로, 2018년부터 문부과학성에서 배치·지원을 실시(출처: 일본 문부과학성 홈페이지, https://www.mext.go.jp/a_menu/shotou/hatarakikata/index.htm, 검색일자: 2024. 2. 5.).

49) 「어린이 미래 전략」은 2023년 12월 각의 결정된 저출산 대책의 일환으로, 지금까지 없던 규모로 모든 어린이·육아 가구를 대상으로 생애주기 전체에 걸쳐 지속적인 육아 지원을 강화하고, 맞벌이·공동육아를 추진해 나가기 위한 종합적인 대책을 추진(출처: 일본 내각관방, 「こども未来戦略」, 2023. 12. 22. <https://www.cfa.go.jp/>)

산 전년 대비 0.5조엔 증액)

- 남성 육아휴직 촉진 정책⁵⁰⁾에 따라 육아휴직 급여 증가가 예상되므로, 그 재정기반을 강화하기 위해 국고 부담을 현행 1/80에서 1/8로 인상⁵¹⁾
- (진료 보수 등 개정) 진료 보수, 간호 보수, 장애 복지 서비스 등 보수 개정에 대해 현장에서 일하는 사람들의 처우 개선으로 연결되는 구조를 구축, 약가 개정에 대해 후발의약품 등 안정 공급 확보

assets/contents/node/basic_page/field_ref_resources/fb115de8-988b-40d4-8f67-b82321a39daf/b6cc7c9e/20231222_resources_kodomo-mirai_02.pdf, 검색일자: 2024. 2. 5.).

- 50) 일본은 2022년 10월부터 남성 육아 휴직 촉진을 위해 자녀 출생 후 8주 이내 최대 4주까지 사용할 수 있는 '산후 아빠 육아 휴직'을 창설하여 시행 중이며, 현재 낮은 수준인 남성의 가사·육아 시간을 늘리고 맞벌이·공동육아를 정착시키기 위해 남성의 육아 휴직 취득률 증가를 위한 정책 강화에 집중하고 있음(출처: 일본 후생노동성, 「育児休業、介護休業等育児又は家族介護を行う労働者の福祉に関する法律及び雇用保険法の一部を改正する法律の概要」, 2021. 6. 9., <https://www.mhlw.go.jp/content/11900000/000788616.pdf>, 검색일자: 2024. 2. 14.; 일본 내각관방, 「こども未来戦略」, 2023. 12. 22. https://www.cfa.go.jp/assets/contents/node/basic_page/field_ref_resources/fb115de8-988b-40d4-8f67-b82321a39daf/b6cc7c9e/20231222_resources_kodomo-mirai_02.pdf, 검색일자: 2024. 2. 5.).
- 51) 일본은 고용보험재정 상황등에 따라 육아휴직 급여의 국고 부담을 본칙 부담비율(1/8)의 10% 수준인 1/80으로 하는 잠정 조치를 2024회계연도까지 지속할 예정이었으나, 남성 육아휴직 촉진 정책에 따른 재정기반 강화를 위해 본칙 부담비율로 인상함(출처: 일본 후생노동성, 「雇用保険法等の一部を改正する法律(令和4年改正)関係資料」, 2022. 5. 30., <https://www.mhlw.go.jp/content/11601000/000943550.pdf>, 검색일자: 2024. 2. 14.).

〈참고 2〉 어린이·육아 정책 강화⁵²⁾

- 「어린이 미래 전략」에서는 2028회계연도까지 ‘3.6조엔(국가·지방 합계)’ 규모의 정책과 안정적인 자원 확보 계획을 결정
 - 2024회계연도에는 ‘3.6조엔’ 중 약 30% 이상 규모의 정책 시행 예정(2025회계연도에는 3/4까지 시행 예정)
 - (아동수당 확충) 소득 제한 폐지(1조 5,246억엔), 고등학생 연령까지 연장, 3자녀 이상인 경우 월액 3만엔 지급(확충 후 첫 회 지급은 2024년 12월로 예정)

〈표 II-6〉 아동수당 확충 개요

(단위: 억엔)

구분	확충 전 (2024년 9월분까지)	확충 후 (2024년 10월분 이후)
지급 대상	국내에 거주하고 있는 중학교 수료를 마친 아동 (15세 도달 후 최초 회계연도 말까지)	국내에 거주하고 있는 고등학생 아동 (18세 도달 후 최초 회계연도 말까지)
소득 제한	소득한도액: 960만엔 미만(연 수입 기준, 부부 및 자녀 2인) 연수입 1,200만엔 이상인 사람은 지급 대상 제외	소득 제한 없음
수당 월액	<ul style="list-style-type: none"> • 3세 미만: 15,000엔 • 3세~초등학생: 1, 2자녀 1만엔/ 3자녀 이상 1만 5,000엔 • 중학생: 1만엔 • 소득제한 이상: 5,000엔(일시적인 특례 급여) 	<ul style="list-style-type: none"> • 3세 미만: 1, 2자녀 1만 5,000엔/ 3자녀 이상 3만엔 • 3세~고등학생: 1, 2자녀 1만엔/ 3자녀 이상 3만엔
지급 시기	3회(2월 6월 10월) (매 지급일 전까지의 4개월분 지급)	6회(적수월) (매 지급일 전까지의 2개월분 지급)

출처: 일본 어린이가정청, 「令和6年度子ども家庭庁予算案のポイント」, 2023. 12. 22. p. 5. 표를 참고하여 작성

- (임신·출산 지원 강화) 어린이 1명당 10만엔 상당의 출산·육아 응원교부금 지급(569억엔), 상담 지원(56억엔)
- (고등교육 부담 경감 확대) 3자녀 이상 세대, 이공농계 학생 등의 중산층(세대 연수입 약 600만엔)으로 대상 확대(5,438억엔)
 - 2025회계연도부터 3자녀 이상 세대 등에 대해 수업료·입학금 무상화

- (모든 육아 가구 지원) 보육교사 처우개선 등 보육기관의 질 향상(1,187억엔), 빈곤, 학대 방지, 장애아동 지원 강화, 아동부양 수당 확충 등(867억엔)
- (남성 육휴 지원) 남성 육아휴직 증가에 따른 육아휴직 급여 증가(8,555억엔)
- 세출 개혁 및 기존 예산을 최대한 활용하여 재원을 확보할 예정이며, 2024회계연도 부족분(약 0.2조엔)은 특별회계에서 어린이·육아 지원 특례지원 공채를 발행할 예정
- 기존 예산을 최대한 활용하면서 2028회계연도까지 철저한 세출 개혁을 실시하여 공비 절감 효과 및 사회보험 부담 경감 효과를 활용
 - 세출 개혁과 임금 인상으로 인한 실질적인 사회보험 부담 경감 효과를 통해 사회보장 경비를 확보하고, 그 범위 내에서 지원금 제도를 구축함으로써 실질적인 부담이 발생하지 않도록 함
- 국가의 어린이·육아 지원 관계 예산(일반회계와 특별회계의 합계)도 꾸준히 증가하고 있음
 - 어린이가정청 예산
2022회계연도: 4.7조엔→2023회계연도: 4.8조엔→2024회계연도: 5.3조엔
 - 육아휴직 급여 증가분을 포함하면 2022회계연도 예산 대비 2024회계연도 예산 0.7조엔(15%) 증가

□ (외교·안보) 안전보장 대응, 자국민 보호, 경비 체제 등 강화, 방위력의 근본적인 강화 추진

- (외교) 긴박한 국제 정세를 바탕으로 안전 보장 대응과 자국민 보호, 경비 체제 등을 강화(전년 대비 +298억엔)하고, ODA는 민간 자금을 활용한 효과적인 사업 등에 중점 배분하는 등 2023년도 추경예산(2,701억엔)을 포함하여 약 1조엔 규모의 예산을 편성

52) 일본 재무성, 「令和6年度予算のポイント」, 2024. 1. 16.; 일본 어린이가정청, 「令和6年度子ども家庭庁予算案のポイント」, 2023. 12. 22.를 참고하여 작성.

- (안전보장) 스탠드오프(stand-off) 방위능력, 통합 방공 미사일 방위능력, 기동 전개 능력 향상을 도모하고, 장비품의 유지 정비, 탄약 취득 등 시설 정비를 촉진하는 등 방위력의 근본적인 강화를 추진
- (경찰) 사이버 범죄·사이버 공격, 테러, 대규모 재해 등에 대한 대처 능력 강화
- (해상보안) 센카쿠(尖閣) 영해 경비 능력 강화를 위한 대형 순시선을 비롯하여 해상 보안청의 예산 및 정원을 대폭 확충(2023회계연도(당초): 2,431억엔→2024회계연도: 2,611억엔)
 - 해상보안청 정원 순증가 107명(2023회계연도: 14,681명→2024회계연도: 14,788명)

다. 공공사업 및 지역 발전 등

- (공공사업) 공공사업관계비는 전년 대비 26억엔 증가한 6조 828억엔으로 안정적으로 확보되었으며, 선상강수대 예측 강화 등 기술 지원을 통해 방재·감재 및 국토 강인화를 추진
 - 하드웨어적인 정비와 더불어 신기술을 활용한 선상강수대⁵³⁾의 예측 강화 등 소프트웨어적인 정책을 동시에 시행하여 방재·감재 및 국토 강인화를 추진
 - 수도정비·관리행정이수도 사업이 후생노동성에서 국토교통성으로 이관된 것을 계기로 상하수도 사업의 효율적인 실시를 위한 계획 책정을 지원하는 등 보조 사업을 창설

53) 순차적으로 발생하는 비구름이 줄을 지어 몇 시간에 걸쳐 거의 같은 장소를 통과하거나 정체함으로써 만들어지는 길이 약 50~300km, 폭 20~50km의 선상으로 뻗는 강한 강수역을 선상강수대라고 함. 선상강수대로 인한 폭우로 인해 매년 재해가 발생하고 있으며, 발생 메커니즘이 불명확하여 향후 지속적인 연구가 필요함(출처: 일본 국토교통성 기상청 홈페이지, https://www.jma.go.jp/jma/kishou/known/yohokaisetu/senjokousuitai_oome.html#toha, 검색일자: 2024. 2. 5.).

- (DX·지방창생⁵⁴) 디지털 전원 도시 국가 구상 교부금(2024회계연도 예산 1,000억엔 +2023회계연도 추경예산 735억엔)을 통해 관광, 농림·수산업 진흥 등 지방 창생에 기여하는 정책 지원, 5G 기지국 등 지방의 디지털 기반 정비(68억엔)
- (지방재정) 지방자치단체에 교부되는 지방교부세·교부금은 전년 대비 0.3조엔 증가한 18.7조엔⁵⁵)으로, 일반재원 총액은 증액(+0.6조엔)하면서 임시재정대책채⁵⁶) 발행을 역대 최소 규모인 0.5조엔으로 감축하여 지방재정의 건전화를 추진
 - 교부세 특별회계 차입금을 계획대로 0.5조엔 상환하면서, 임시재정대책채는 역대 최소 발행 규모인 0.5조엔까지 감축
- (부흥) 다핵종 제거 설비(ALPS) 처리수 처분에 대한 루머 대책, 과학적 근거에 기반한 정보 발신, 원자력 재해지역에서의 귀환·이주 대책 등 재해지역 요구에 대응
- (관광) 방일 여행 소비 5조엔 목표 달성을 위해 국제관광여객세(440억엔)를 활용하여 국립공원의 체험형 액티비티 조성, 문화적 건물 이용을 통한 숙박의 고부가가치화 등을 추진

라. 예산의 효율화

- (행정사업 리뷰 및 예산집행 조사 등의 반영) 지방 재무국 조사를 활용한 사업 보고서 분석을 통해 진료 보수를 개정, 행정사업 리뷰를 바탕으로 개호 서비스 인원 배치 기준 조정, 예산집행 조사를 활용하여 사립대학의 경영 개혁 등에 예산을 중점 배분
 - (지방 재무국 조사) 전국 2만 2,000천개 의료법인 사업보고서 분석을 통해 진료소의 경영상황이 매우 양호하다고 판명(2022회계연도 경상이익률 8.8%)되어, 진료 보수를 개정(개정률 -0.25%)하여 효율화를 실시

54) 지방창생(地方創生)은 저출산·고령화에 대응하여 인구 감소 문제와 도쿄권의 과도한 인구 집중 문제를 해결함으로써 모든 지역에서 살기 좋은 환경을 확보하여 장기적으로 활력 있는 일본 사회를 유지해 나가고자 하는 것을 목적으로 함(출처: 일본 내각관방·내각부 지방창생 홈페이지, <https://www.chisou.go.jp/sousei/index.html>, 검색일자: 2024. 2. 5.).

55) 일반회계지방교부세·교부금 총액(17.8조엔)에서 지방특례교부금(1.1조엔)을 제외한 후 교부세 특별회계 재원(2조엔)을 더한 금액.

56) 임시재정대책채는 지방재정수지 적자를 보전하기 위해 각 지방공공단체가 특례로 발행해 온 지방채를 의미(출처: 일본 총무성 홈페이지, https://www.soumu.go.jp/main_sosiki/c-zaisei/chihosai/chihosai_qanda.html, 검색일자: 2024. 2. 5.).

- (행정사업 리뷰) 행정사업 리뷰의 지적을 바탕으로, ICT 기기 활용을 통해 직원 부담이 경감되는 개호(간병) 포함, 유료 양로원의 인원 배치 기준을 유연화(이용자 대 개호 직원 비 3:1→3:0.9)
- (예산집행 조사) 사립대학의 예산집행 조사를 활용하여 경영 개혁을 시행하는 모범 학교에 대해 예산을 중점 배분(20억엔), 2026회계연도 이후 정원 충족률 또는 경영 상황 등이 기준 미달인 대학에 대해 '경영개혁 계획' 책정을 요구하여 사학 조성을 적정화
- (디지털화 추진 등에 의한 효율화) 정부 공통 클라우드 서비스 등의 시행을 통해 정보 시스템에 대한 중복 투자를 배제
 - 정보시스템을 정부 공통 클라우드 서비스(거버먼트 클라우드), 정부 공통 부성(府省) 간 네트워크(거버먼트 솔루션 서비스) 등 공통 기반으로 운영하여 중복 투자를 배제 (2024년도까지 시행 예정인 정부 공통 클라우드 서비스 시스템 정비에 드는 경비에 대해 약 20억엔 절감 효과 실현)
- (방위력 정비의 효율화) 장기 계약을 활용한 효율적인 장비품 취득, 노후화된 장비품 운용 정지 등을 통해 방위 장비품의 효율화 실현
 - 전반적인 방위 장비품에 대해 장기 계약을 활용한 항공기 등 장비품의 효율적 취득, 노후화된 일부 장비품의 운용 정지 등을 통해 -2,794억엔 규모의 효율화를 실현
- (정책 목적에 의한 인센티브 도입) 방재·감재 효과를 효율적으로 높이기 위해 재해 위험성이 높은 지역에 대한 지원 조치를 재검토하면서 토지 이용규제 도입과 결합한 치수대책 및 해일대책을 추진
 - 방재·감재 효과를 효율적으로 높이기 위해 재해 위험성이 높은 지역에 대한 주택 지원 감소, 입지 적정화 계획이 미책정된 지역에 대한 지원 조치 재검토 등을 시행하면서 토지 이용규제 도입과 결합한 치수대책 및 해일대책을 추진
- (지방재정 건전화) 지방교부세 등 재원을 적절히 확보하고 임시재정대책채 발행을 역대 최소 규모인 0.5조엔까지 감축하는 등 지방 재정상황을 착실하게 개선

〈참고 3〉 노토(能登)반도 지진 피해자 지원에 대한 예산 대응⁵⁷⁾

- 2024회계연도 예산에서는 2024년 1월 1일 발생한 노토반도 지진으로 피해를 입은 사람들의 생명을 지키고 생활·생업의 재건부터 재해지의 복구·부흥까지 지속적으로 대응할 수 있도록 재정 조치를 강구
 - (2023회계연도 예비비를 활용한 긴급 대응) 가설 주택 확보, 전기·수도·가스 등 라이프라인 및 인프라 복구, 재해자 생활·생업 재건 등에 대응하기 위해 「재해자의 생활과 생업 지원을 위한 패키지」를 정리하여 발표, 2023회계연도 일반예비비 잔액 4,600억엔을 활용하여 대응
 - (2024회계연도 예산에서의 복구·부흥 대비) 2024회계연도에도 복구·부흥에 신속하게 대응하면서 예견하기 어려운 다른 사태에도 확실하게 대비하기 위해 일반예비비 5,000억엔을 증액하여 총 1조엔을 편성
- 일본 내각부는 2024년 1월 25일 「재해자의 생활과 생업 지원을 위한 패키지」를 발표, 이와 관련하여 재무성에서는 1,553억엔의 예비비 사용 예정 내역을 발표
 - 일본 재무성은 생활 재건 관련 정책에 694억엔, 생업 재건 관련 정책에 384억엔, 재해 복구 관련 정책에 475억엔 등 총 1,553억엔의 예비비 사용 예정 내역을 발표
 - (생활 재건) 대피소에서의 생활환경 개선, 호텔·여관 등 2차 피난처 확보, 도로, 수도 학교시설 등의 복구 및 주거 확보, 이재민 지원, 금융지원·세제상 대응 등
 - (생업 재건) 중소·소규모 사업자 지원, 농림수산업자 지원, 관광 부흥을 위한 지원, 고용유지 대책 등을 통해 지역경제 재생 도모
 - (재해 복구) 국가의 권한 대행 등을 통해 공공 토목 시설의 신속한 재해 복구를 추진

57) 일본 재무성, 「令和6年度予算のポイント」, 2024. 1. 16.; _____, 「令和6年能登半島地震に係る被災者の生活と生業支援のためのパッケージに基づく予備費使用について」, 2024. 1. 25.; 일본 내각부, 「被災者の生活と生業(なりわい)支援のためのパッケージ」, 2024. 1. 25.를 참고하여 작성.

〈표 II-7〉 일본 노토반도 지진 재해자의 생활과 생업 지원을 위한 패키지 관련 예비비 사용 예정 내역

(단위: 억엔)

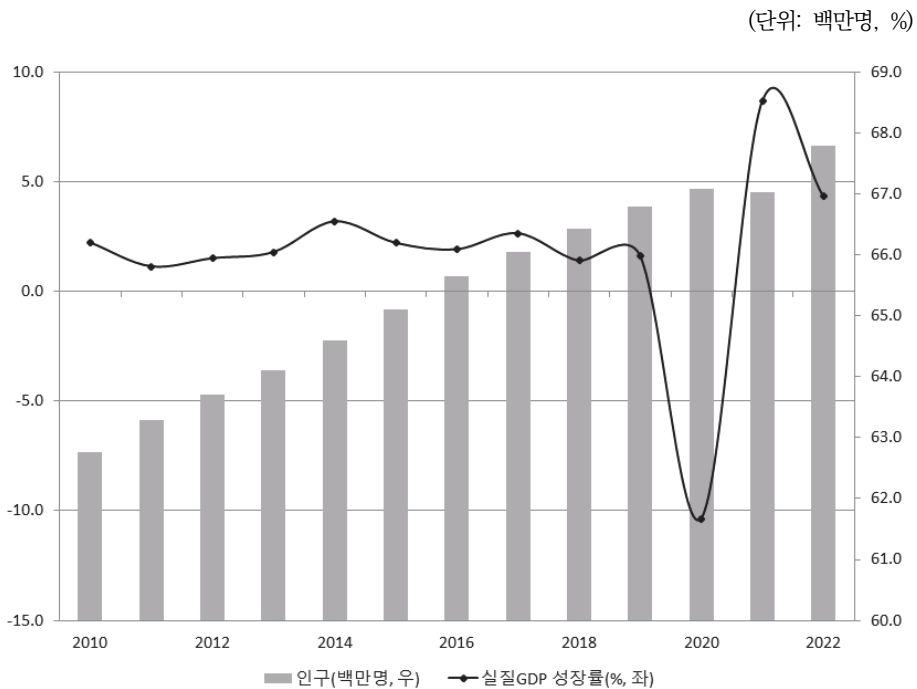
구분		금액
생활 재건	2차 피난처, 주거 확보 등	438
	재해 폐기물 처리	202
	자위대 활동 등	54
	계	694
생업 재건	중소·소규모 사업자 지원	205
	농림수산업자 지원	75
	관광 부흥을 위한 지원	104
	계	384
재해 복구	공공 토목시설, 공공시설 복구 등	404
	에너지 인프라(SS ¹ 등) 복구 ²	19
	의료·사회복지 시설 등 복구	52
	계	475
합계		1,553

주: 1) 주민거점 SS(Service Station)는 자가 발전 설비를 갖추어 재해 등으로 인한 정전 시에도 지역 주민에게 급유할 수 있는 주유소(출처: 일본 경제산업성 자원에너지청 홈페이지, https://www.enecho.meti.go.jp/category/resources_and_fuel/distribution/juminkyotenss/, 검색일자: 2024. 1. 29.).

2) 에너지 인프라(SS 등) 복구에 대해서는 에너지대책특별회계 예비비 19억엔을 사용.
출처: 일본 재무성, 「令和6年能登半島地震に係る被災者の生活と生業支援のためのパッケージに基づく予備費使用について」, 2024. 1. 25. 표를 참고하여 작성.

Ⅲ. 영국(2024년 봄 예산안)⁵⁸⁾

- 2024-25회계연도: 2024년 4월~2025년 3월
- 환율: 1파운드 = 약 1,624.19원(2023년 평균)
- 경제규모: 경상 GDP 2조 6,900억 파운드(3조 3,435억 달러)(2023년 기준)
- GDP 대비 수출입 비율(명목): 65.2%(2023년 기준)
- 인구: 6,779만명(2022년 기준)
- GDP 성장률 및 인구 추이:



출처: OECD.Data Explorer, 2024. 3. 11. 추출, <https://data-explorer.oecd.org/>

58) 환율은 한국은행 경제통계시스템(<http://ecos.bok.or.kr/>, 검색일자: 2023. 10. 20.), 경제 규모(Current prices, current PPP 기준), GDP 대비 수출입 비율, 인구, GDP는 OECD Stat(<http://stats.oecd.org/>, 검색일자: 2023. 10. 20.) 기준.

○ 자료:

- HM Treasury, *Spring Budget 2024*, 2024. 3.
- OBR, *Economic and Fiscal Outlook – March 2024*, 2024. 3.
- HM Treasury, “Chancellor delivers lower taxes, more investment and better public services in ‘Budget for Long Term Growth’,” News story, 2024. 3. 6.

[요 약]

- (경제 전망) 실질 GDP 성장률은 2024년 0.8%, 2025년 1.9%, 2026년 2.0%로 전망
 - (재정 전망) GDP 대비 공공부문 순차입은 2023-24회계연도 4.2%에서 2028-29회계연도에는 1.2%로 꾸준히 감소하고, 공공부문 순채무(중앙은행 제외) 비율은 2027-28회계연도에 93.2%로 정점에 이르나 이후 감소할 것으로 전망
 - (수입) 공공부문 경상수입은 2023-24회계연도에 1조 1,020억파운드, 2024-25회계연도에 1조 1,390억파운드로 전년 대비 각각 7.1%, 3.4% 증가할 것으로 전망
 - (지출) 공공부문 총관리지출은 2023-24회계연도에 1조 2,160억파운드, 2024-25회계연도에 1조 2,260억파운드로 전년 대비 각각 5.1%, 0.8% 증가할 것으로 전망
- (재정 기조) 기초재정수지 적자와 경기조정 기초재정수지 적자는 2028-29회계연도까지 지속적으로 감소
- (정책 방향) '장기 성장을 위한 예산(Budget for Long Term Growth)'을 통해 세금 감면, 공공서비스 개선, 투자 활성화를 중심으로 정책을 수립하고, 지속가능한 공공재정을 위해 재정준칙을 준수
 - (세금 감면) 경기가 회복되고 GDP 대비 채무 비율이 감소함에 따라 근로에 대한 보상, 성장 촉진, 생활비 지원 등과 함께 근로자를 위한 추가적인 감세 조치를 시행
 - (공공서비스 개선) 국가의료서비스(NHS)에 더 많은 자금을 지원하고 공공부문 생산성을 팬데믹 이전 수준으로 회복시키기 위한 첫 단계에 돌입
 - (투자 활성화) 창조산업, 제조업, 녹색산업, 생명과학 부문 등에 대한 활성화 조치를 발표하고, 모든 기업이 성장할 수 있도록 지원 계획을 수립
 - (지속가능한 공공재정) '장기 성장을 위한 예산'은 책임 있는 방식으로 세금 감면, 공공서비스 개선, 투자 활성화에 투입되어 재정 준칙이 충족될 것으로 전망

1 경제 및 재정 전망

가. 경제 전망

- (경제성장률) 실질 GDP 성장률은 2024년 0.8%, 2025년 1.9%로, 영국 경제는 코로나19 위기 등 외부 충격으로부터 벗어나 전환점을 맞이할 것으로 전망
 - 예산책임청(OBR)은 경제성장이 2024년 1분기에 회복되고 연중 강화될 것으로 전망하였고, 중앙은행은 경제가 이미 '뚜렷한 회복세 징후'(distinct signs of an upturn)를 보이고 있다고 언급
 - 2023년 실질 기업 투자가 6.1% 증가하는 등 기업 투자가 팬데믹 기간 동안의 위기에서 크게 회복
 - 특히 기업 투자는 주요 공장 및 기계 투자에 대한 100% 자본공제 혜택⁵⁹⁾을 통해 지원이 이루어짐
- (물가) 물가상승률은 2024년 2.2%, 2025년 1.5%로, 중앙은행의 금리 인상과 정부의 재정 정책에 힘입어 예상보다 약 1년 빠른 2024년 2분기에 2% 목표를 달성할 것으로 전망
 - 도매 휘발유 가격이 하락하면서 2024년 4월에 OFGEM⁶⁰⁾은 평균 가구당 에너지 가격 상한⁶¹⁾을 1,690파운드로 200파운드 낮추었는데, 이는 2분기 물가 상승 억제에 기여할 것으로 전망
 - 명목 임금 인상률은 완화되고 있으나 여전히 높은 수준을 유지하고 있고, 물가상승률이 하락하면서 실질 임금은 지난 6개월 동안 상승

59) full expensing: 정부는 2023년 3월 봄 예산안에서 2023. 4. 1.~2026. 3. 31. 동안 한시적으로 적격 주요 공장과 기계 투자 시 첫해에 100% 자본공제 혜택을 부여하고, 특별 공제율(6%)이 적용되었던 자산에 대해서는 50% 공제 혜택을 적용한다고 발표하였는데, 2023년 11월 가을 보고서를 통해서 이를 영구적으로 적용하겠다고 발표.

60) Office of Gas and Electricity Markets: 영국의 에너지 규제기관.

61) 영국은 에너지 가격 보증제(Energy Price Guarantee)를 통해 가정용 에너지 연간 요금에 상한을 두고 있는데, OFGEM이 3개월마다 에너지 공급자의 에너지 단위당 청구가격을 검토하고 단위당 요금과 기본요금을 조정하여 에너지 연간 요금이 상한을 넘지 않게 설정.

-
- (노동시장) 실업률은 2024년 4.4%에서 2028년 4.1%까지 하락하고, 고용자 수는 2024년 3,320만명에서 2028년 3,430만명까지 증가할 것으로 전망
 - 채용의 어려움이 완화되어 현재 빈 일자리(vacancy) 수는 2022년 중반에 기록한 최고 수준보다 28% 감소⁶²⁾
 - 비경제활동 인구는 큰 변동이 없는 가운데, 건강 관련 비경제활동의 증가가 계속해서 경제활동참가율에 부담이 될 것으로 전망
 - 장기 질병으로 인한 비경제활동 인구는 2023년 4분기에 280만명으로, 비경제활동 인구의 30%를 차지해 높은 수준을 유지

62) 빈 일자리 수는 2022년 3월부터 5월까지 약 13만 2,000개, 2023년 11월부터 2024년 1월까지 약 93만 2,000개 기록(출처: Office for National Statistics, "Vacancies and jobs in the UK: February 2024," Vacancies and jobs in the UK, 2024. 2. 13., <https://www.ons.gov.uk/employmentandlabourmarket/peopleinwork/employmentandemployeetypes/bulletins/jobsandvacanciesintheuk/february2024>, 검색일자: 2024. 3. 27.).

〈표 III-1〉 주요 경제 전망

(단위: %, 백만명)

구분	실적	전망					
	2022	2023 ⁴⁾	2024	2025	2026	2027	2028
실질 GDP 성장률	4.3	0.3	0.8	1.9	2.0	1.8	1.7
1인당 실질 GDP 성장률	3.7	-0.7	-0.1	1.2	1.5	1.3	1.2
잠재성장률	-	1.5	1.6	1.7	1.6	1.6	1.6
GDP 주요 구성요소							
가계소비 ¹⁾	5.0	0.5	0.7	2.0	2.1	2.0	1.9
일반정부소비	2.3	0.7	4.2	1.8	1.5	1.5	1.6
총 고정투자	8.0	1.8	-4.5	0.4	2.0	1.8	1.2
기업투자	9.6	4.8	-5.1	1.4	2.5	2.0	1.2
일반정부투자	0.9	5.9	-1.5	-2.4	-2.0	-2.0	-3.0
민간주택투자 ²⁾	9.5	-6.5	-5.3	0.2	3.5	3.7	3.5
재고 변화 ³⁾	1.0	-0.9	0.2	0.0	0.0	0.0	0.0
수출	9.0	-0.5	-1.1	0.5	0.6	0.6	0.7
수입	14.6	-1.4	-0.7	-0.2	0.2	0.6	0.8
소비자물가(CPI) 상승률	9.1	7.3	2.2	1.5	1.6	1.9	2.0
고용(백만명)	32.9	33.1	33.2	33.5	33.8	34.1	34.3
실업률(LFS)	3.9	4.1	4.4	4.4	4.2	4.2	4.1
생산성(시간당 산출량)	0.4	0.2	0.3	0.8	1.1	1.1	1.2

주: 1) 가계 및 가계에 서비스를 제공하는 비영리기관을 포함.

2) 비생산자산의 이전비용 포함.

3) GDP 성장률에 대한 기여도(%p).

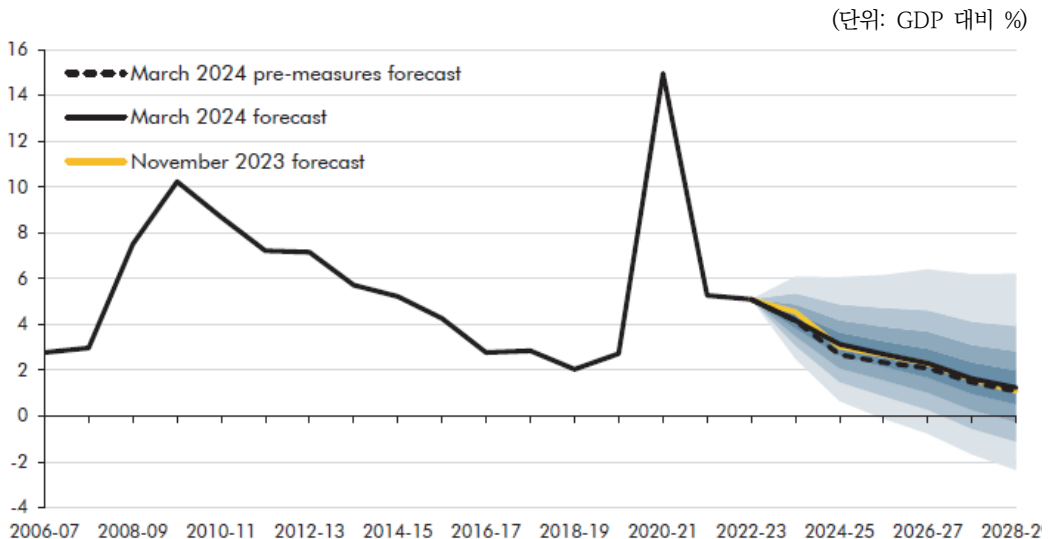
4) 2023년 4분기 일부 데이터 미포함.

출처: HM Treasury, *Spring Budget 2024*, 2024. 3, p. 20, 〈Table 1.2〉.

나. 재정 전망

- (재정수지) 팬데믹 위기 동안 정점을 찍은 재정수지 적자는 점차 감소하여 2028-29 회계연도에는 2001-02회계연도 이후 가장 낮은 수준을 기록할 것으로 전망
 - (공공부문 순차입) GDP 대비 공공부문 순차입은 2023-24회계연도 4.2%에서 2028-29회계연도에는 1.2%로 꾸준히 감소할 것으로 전망
 - 해당 기간 감소폭 2.9%p 중 수입 증가가 0.9%p, 지출 감소가 2.1%p 기여할 것으로 전망
 - 현금주의 기준 차입 규모는 2023-24회계연도에 1,141억파운드에서 2028-29회계연도에는 394억파운드까지 감소할 것으로 전망
 - (경상예산 적자) GDP 대비 경상예산 적자는 2023-24회계연도에 1.7%에서 2026-27회계연도까지 균형에 근접하고, 2027-28회계연도에는 흑자로 전환될 것으로 전망

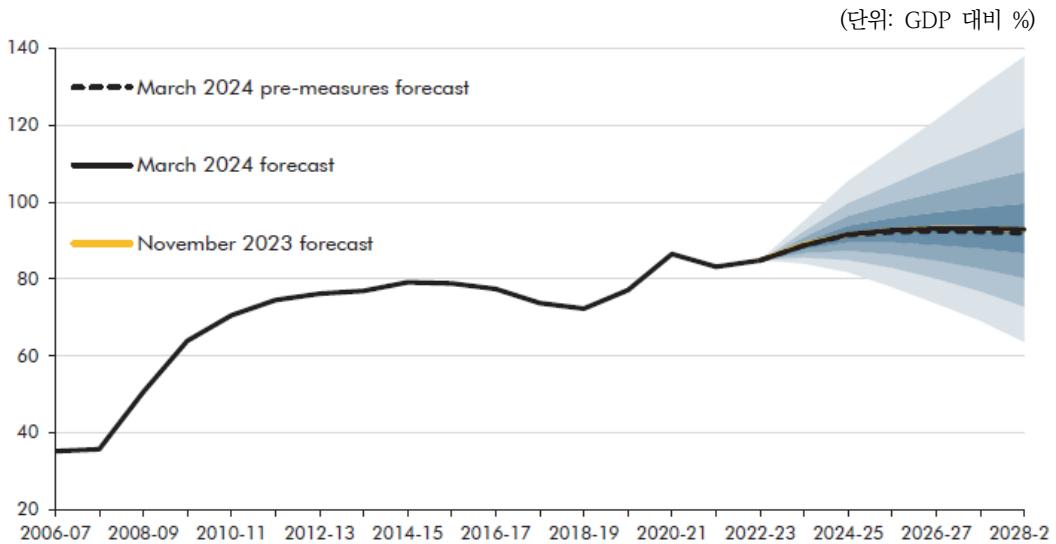
[그림 III-1] 공공부문 순차입 전망



출처: OBR, *Economic and Fiscal Outlook - March 2024*, 2024. 3, p. 13, [Chart 1.6].

- (채무) 공공부문 순채무 비율(중앙은행 제외)과 공공부문 순채무 비율은 각각 2027-28회계연도, 2024-25회계연도에 정점에 이르나, 이후 감소할 것으로 전망
 - (공공부문 순채무(중앙은행 제외)) 중앙은행을 제외한 GDP 대비 공공부문 순채무는 2027-28회계연도에 93.2%로, 정점에 이르고 이후 감소할 것으로 전망
 - 2023-24회계연도의 GDP 대비 공공부문 순채무(중앙은행 제외)는 2023년 11월 전망 대비 0.3%p 감소한 88.8%로 전망
 - 이는 명목 GDP 전망이 상향 조정되고 채무 수준이 감소함에 따른 조정

[그림 III-2] 공공부문 순채무(중앙은행 제외) 전망



출처: OBR, *Economic and Fiscal Outlook - March 2024*, 2024. 3, p. 13, [Chart 1.7].

- (공공부문 순채무) GDP 대비 공공부문 순채무는 2024-25회계연도에 98.8%로, 정점에 이르고 2028-29회계연도에는 94.3%까지 감소할 것으로 전망

〈표 III-2〉 주요 재정총량 전망

(단위: GDP 대비 %)

구분	실적	전망					
	2022-23	2023-24	2024-25	2025-26	2026-27	2027-28	2028-29
수입·지출							
공공부문 경상수입(a)	40.3	40.4	40.9	40.8	40.9	41.1	41.2
총관리지출(TME)(b)	45.3	44.5	44.0	43.5	43.2	42.8	42.5
공공부문 경상지출(c)	41.2	39.6	39.1	38.9	38.8	38.5	38.4
공공부문 순투자(d)	1.8	2.5	2.4	2.1	2.0	1.8	1.7
감가상각(e)	2.4	2.4	2.5	2.5	2.4	2.4	2.4
재정적자							
공공부문 순차입(b-a)	5.0	4.2	3.1	2.7	2.3	1.6	1.2
경기조정 순차입	5.9	4.3	2.7	2.3	2.1	1.6	1.2
경상예산 적자(c+e-a)	3.2	1.7	0.7	0.6	0.3	-0.2	-0.4
기초재정수지 적자	1.2	1.2	0.8	0.2	-0.4	-1.1	-1.6
경기조정 기초재정수지 적자	2.0	1.3	0.4	-0.2	-0.6	-1.2	-1.6
채무							
공공부문 순채무 (중앙은행 제외) ¹⁾	84.9	88.8	91.7	92.8	93.2	93.2	92.9
공공부문 순채무 ¹⁾	95.7	97.6	98.8	96.4	95.5	95.1	94.3
국제 비교							
일반정부 순차입	5.5	5.2	4.3	3.3	3.0	2.4	2.0
일반정부 총채무	99.8	98.6	101.9	103.4	103.8	103.6	103.1

주: 1) 3월 말 기준, GDP는 3월 말에 증심화.

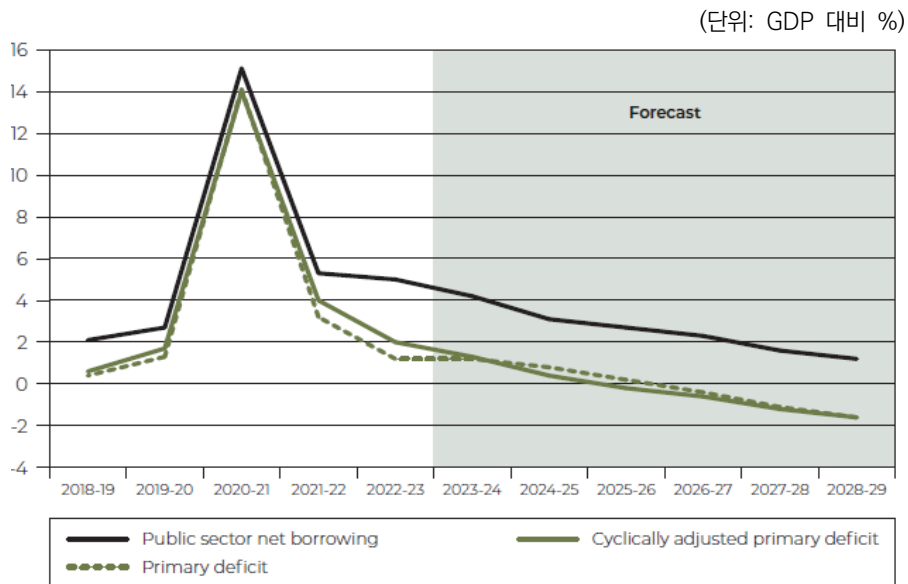
출처: OBR, *Economic and Fiscal Outlook - March 2024*, 2024. 3, p. 154, 〈Table A.9〉 발췌.

2 재정 기초 및 정책 방향

가. 재정 기초⁶³⁾

- 기초재정수지 적자와 경기조정 기초재정수지 적자는 2028-29회계연도까지 지속적으로 감소
 - (기초재정수지 적자) 차입금에서 순채무 이자비용을 차감하여 산출한 기초재정수지 적자는 전망 기간 동안 감소하여 경제에 대한 지원이 점차 철회되고 있음을 시현
 - (경기조정 기초재정수지 적자) 경기순환의 영향을 제거한 경기조정 기초재정수지 적자는 경제 전망에 맞춰 재량적 재정 지원이 철회됨에 따라 향후 몇 년 동안 매년 평균 GDP의 0.6%씩 꾸준히 감소할 것으로 전망
 - 재정 수요에 대한 지원의 점진적인 철회는 물가상승률 목표치 2% 달성과 이를 지속 가능하게 하는 데 도움이 될 것임

[그림 III-3] 재정기조



출처: HM Treasury, *Spring Budget 2024*, 2024. 3, p. 13, [Chart 1.3.]

63) 재정 기초(fiscal stance)는 재정 정책이 경제에 미치는 영향을 측정하며, 순차입, 기초재정수지 적자, 경기조정 기초재정수지 적자 등의 지표로 평가할 수 있음.

나. 정책 방향

- '장기 성장을 위한 예산(Budget for Long Term Growth)'을 통해 세금 감면, 공공 서비스 개선, 투자 활성화를 중심으로 정책을 수립하고, 지속가능한 공공재정을 위해 재정준칙을 준수⁶⁴⁾
 - (세금 감면) 경기가 회복되고 GDP 대비 채무 비율이 감소함에 따라 근로에 대한 보상, 성장 촉진, 생활비 지원 등과 함께 근로자를 위한 추가적인 감세 조치를 시행
 - 근로자의 국민보험료 기본요율을 1월에 12%에서 10%로, 2%p 인하한 데 이어 4월에 8%로, 2%p 추가 인하하는 등의 정책 시행
 - (공공서비스 개선) 국가의료서비스(NHS)에 더 많은 자금을 지원하고 공공부문 생산성을 팬데믹 이전 수준으로 회복시키기 위한 첫 단계에 돌입
 - 공공부문 생산성 계획(Public Sector Productivity Plan)을 수립하여 42억파운드 투자하고, 더 나은 기술을 통해 공공서비스 제공 및 관리 업무를 개선
 - (투자 활성화) 창조산업, 제조업, 녹색산업, 생명과학 부문 등에 대한 활성화 조치를 발표하고, 모든 기업이 성장할 수 있도록 지원 계획을 수립
 - 창조 산업을 위해 10억파운드 이상의 세금 경감, 자동차 및 항공우주 R&D 프로젝트에 2억 7천만파운드 투자 등의 정책 시행
 - (지속가능한 공공재정) '장기 성장을 위한 예산'은 책임 있는 방식으로 세금 감면, 공공서비스 개선, 투자 활성화에 투입되어 재정 준칙이 충족될 것으로 전망
 - 중앙은행을 제외한 공공부문 순채무는 전망 5년차인 2028-29회계연도에 GDP 대비 92.9%로 전년 대비 0.3%p 감소할 것으로 전망(채무준칙 충족)
 - 공공부문 순차입은 2025-26회계연도에 GDP 대비 2.7%로, 계획보다 3년 일찍 3%를 초과하지 않을 것으로 전망(재정수지준칙 충족)
 - 2024-25회계연도의 복지지출 상한은 74억파운드 초과될 것으로 전망(복지지출 상한 미충족)

64) 세부 정책 결정은 본 보고서의 '4. 주요 정책 결정과 재정적 영향'을 참고.

3 수입 및 지출 규모 전망

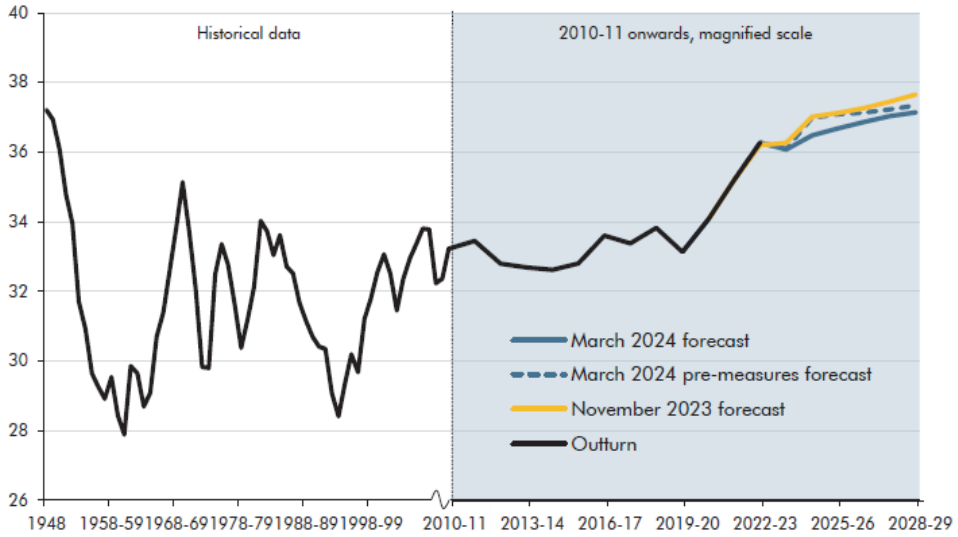
가. 수입 전망

- 공공부문 경상수입은 2023-24회계연도에 1조 1,020억파운드, 2024-25회계연도에 1조 1,390억파운드로 전년 대비 각각 7.1%, 3.4% 증가할 것으로 전망(〈표 III-3〉 참고)
 - GDP 대비 공공부문 경상수입은 2022-23회계연도에 40.3%를 기록하여 팬데믹 이전 대비 급증하였으나, 2023-24회계연도부터는 소폭의 증가가 예상(〈표 III-2〉 참고)
 - 팬데믹 이전인 2019-20회계연도의 공공부문 경상수입 비율은 36.9%
 - 동 비율은 2024-25회계연도 40.9%에서 2028-29회계연도에 41.2%로, 소폭 증가 전망
 - 조세부담률(GDP 대비 국민계정 조세수입 비율)은 2022-23회계연도에 36.3%를 기록하였고, 2024-25회계연도에 36.5%에서 2028-29회계연도에 37.1%까지 증가할 것으로 전망(〈그림 III-4〉 참고)
 - 팬데믹 이전인 2019-20회계연도의 조세부담률은 33.1%
 - 2024-25회계연도의 공공부문 경상수입을 유형별로 살펴보면, 소득세가 3,030억파운드로 가장 크고, 다음으로 부가가치세(환급분 포함)⁶⁵⁾ 2,030억파운드, 국민보험 기여금 1,680억파운드, 법인세 1,010억파운드 등의 순(〈그림 III-5〉 참고)

65) 부가가치세에는 환급분이 포함되는데, 이는 분류체계상 부가가치세 환급분이 재정지출로 분류되어 수입에서도 제외되지 않기 때문임(〈표 III-4〉 참고).

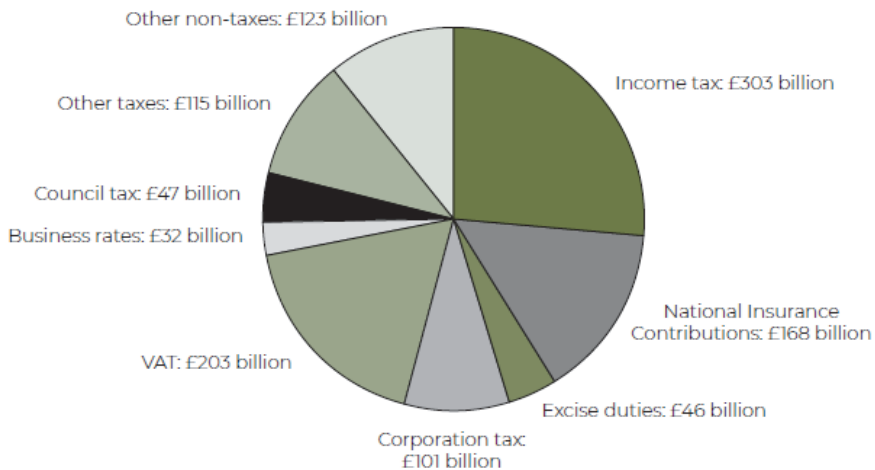
[그림 III-4] 조세부담률

(단위: GDP 대비 %)



출처: OBR, *Economic and Fiscal Outlook - March 2024*, 2024. 3, p. 80, [Chart 4. 1.]

[그림 III-5] 2024-25회계연도 유형별 공공부문 경상수입



주: 부가가치세 금액은 환급분을 포함.

출처: HM Treasury, *Spring Budget 2024*, 2024. 3, p. 93, [Chart B.1.]

〈표 III-3〉 공공부문 경상수입 전망

(단위: 십억파운드)

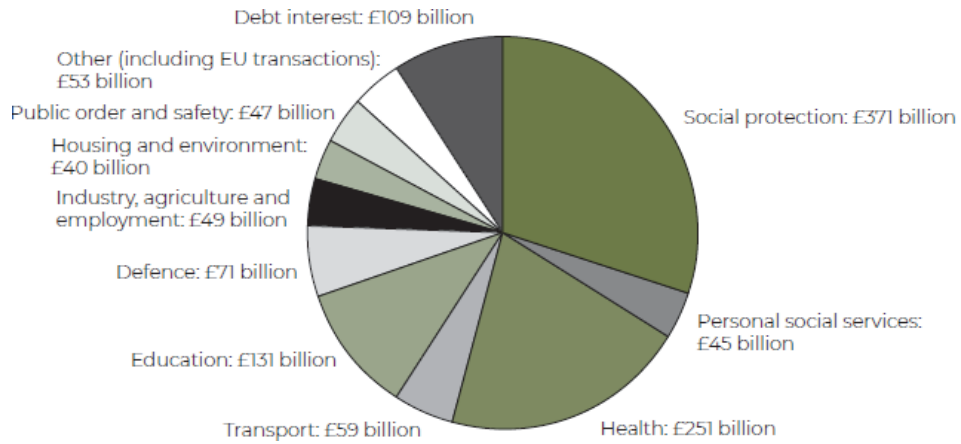
구분	실적	전망					
	2022-23	2023-24	2024-25	2025-26	2026-27	2027-28	2028-29
소득세	250.5	279.2	302.7	315.8	331.4	348.7	363.3
국민보험기여금(NICs)	177.1	179.2	168.1	173.6	179.8	186.1	192.1
부가가치세	162.1	170.7	175.6	182.1	189.6	197.8	206.0
법인세	79.7	94.9	101.3	102.7	106.3	110.2	115.0
석유세	-0.2	-0.5	-0.2	-0.2	-0.2	-0.1	-0.1
연료세	25.1	24.6	24.7	27.3	27.6	28.0	28.2
비주거용 재산세	28.2	29.5	32.1	35.4	36.3	36.7	37.4
지방세(Council tax)	42.0	44.6	46.9	49.3	51.9	54.6	57.5
부가가치세 환급(refunds)	25.2	27.6	27.8	28.7	29.4	30.1	30.9
양도소득세	16.9	14.8	15.2	16.2	18.9	21.3	23.5
상속세	7.1	7.6	7.5	7.7	8.2	9.0	9.7
부동산취득세	16.7	12.7	14.0	15.1	17.2	19.6	22.1
주식취득세	3.8	3.2	3.7	4.0	4.1	4.3	4.4
담배세	9.4	8.8	8.8	8.6	8.4	8.3	8.2
주세	12.4	12.6	12.7	13.5	14.3	15.2	16.0
항공여객세	3.3	3.8	4.5	4.9	5.2	5.5	5.9
보험료세	7.5	8.2	8.2	8.4	8.5	8.7	8.8
기후변화세	2.1	1.9	1.9	1.9	1.9	1.9	1.8
은행세(Bank levy)	1.3	1.6	1.4	1.4	1.4	1.3	1.3
은행특별세(Bank surcharge)	2.5	1.5	1.1	1.1	1.1	1.1	1.1
견습세(Apprenticeship Levy)	3.6	3.9	4.0	4.1	4.3	4.4	4.6
디지털서비스세	0.6	0.7	0.8	0.8	0.9	1.0	1.0
기타 국세(HMRC taxes)	10.6	10.2	10.1	10.4	10.8	11.5	11.9
자동차소비세	7.3	8.0	8.3	8.8	9.3	9.9	10.4
면허료 수입	3.7	3.7	3.9	4.0	4.0	4.0	4.1
환경부담금	6.6	9.9	11.5	12.1	13.8	11.5	10.9
배출거래제	5.8	6.1	3.6	2.4	2.0	1.9	1.6
에너지 이익 부담금(황재세)	4.2	3.1	2.2	2.1	1.9	1.8	1.4
전력 발전 추가 부담금	0.3	1.3	1.6	0.8	0.3	0.0	0.0
기타 조세	10.4	11.7	12.0	11.7	11.6	11.6	11.8
국민계정 조세수입	925.8	985.2	1,016	1,055	1,100	1,146	1,191
이자 및 배당	31.5	41.1	43.8	38.4	37.8	40.4	42.4
총운영수지	69.2	73.5	76.7	78.5	80.8	83.4	85.9
기타수입	2.2	2.3	2.5	2.7	2.7	2.9	2.8
총 경상수입	1,029	1,102	1,139	1,174	1,222	1,272	1,322

출처: OBR, *Economic and Fiscal Outlook - March 2024*, 2024. 3, p. 150, 〈Table A.5〉 발췌.

나. 지출 전망

- 공공부문 총관리지출은 2023-24회계연도에 1조 2,160억파운드, 2024-25회계연도에 1조 2,260억파운드로 전년 대비 각각 5.1%, 0.8% 증가할 것으로 전망(〈표 III-4〉참고)
 - GDP 대비 공공부문 총지출은 팬데믹 기간인 2020-21회계연도에 53.1%로 정점을 기록하였으나, 2024-25회계연도에 44.0%에서 2028-29회계연도에 42.5%까지 감소할 것으로 전망(〈표 III-2〉참고)
 - 2024-25회계연도와 2025-26회계연도에는 복지지출 비율의 증가보다 채무이자 비용 비율의 감소가 더 크게 나타날 것으로 전망
 - 2025-26회계연도 이후에는 부처별 지출 및 복지지출 비율이 점진적으로 감소할 것으로 전망
 - 자원 부처별 지출한도는 지속적으로 증가, 자본 부처별 지출한도는 증가 후 완만하게 감소할 것으로 전망
 - 자원 부처별 지출한도(Resource Departmental Expenditure Limit)는 2024-25회계연도에 4,320억파운드로 전년 대비 1.7% 증가한 후, 2028-29회계연도에는 4,792억파운드에 이를 것으로 전망
 - 자본 부처별 지출한도(Capital Departmental Expenditure Limit)는 2024-25회계연도에 992억파운드로 전년 대비 3.8% 증가한 후, 2028-29회계연도에는 974억파운드로 완만하게 감소할 것으로 전망
 - 2024-25회계연도의 공공부문 총관리지출을 기능별로 살펴보면, 사회보호가 3,710억파운드로 가장 크고, 다음으로 보건 2,510억파운드, 교육 1,310억파운드, 채무이자 1,090억파운드 등의 순(〈그림 III-6〉참고)

[그림 III-6] 2024-25회계연도 기능별 공공부문 총관리지출



출처: HM Treasury, *Spring Budget 2024*, 2024. 3, p. 24, [Chart B.2.]

<표 III-4> 공공부문 총관리지출 전망

(단위: 십억파운드)

구분	실적	전망					
	2022-23	2023-24	2024-25	2025-26	2026-27	2027-28	2028-29
공공부문 경상지출							
자원 DEL	407.5	422.9	430.2	440.0	452.3	465.6	479.2
자원 AME	643.6	660.0	660.2	679.6	705.7	725.8	752.0
사회복지 지출	261.5	295.8	315.1	329.0	339.7	348.2	360.1
지방재정 경상지출	60.1	62.1	64.1	66.1	69.3	72.2	75.4
중앙정부 총 채무이자 (APF 채무이자 삭감)	111.5	104.7	89.0	88.9	96.2	103.0	109.6
스코틀랜드정부 경상지출	39.6	42.6	44.4	45.1	46.3	47.2	49.1
EU 분담금	8.8	7.8	1.1	1.1	0.5	0.2	0.5
순 공공서비스연금 지출	3.6	4.6	3.4	4.2	3.1	2.2	0.6
기업 및 기타 세액공제	9.2	9.4	9.7	10.2	10.6	11.0	11.4
BBC 경상지출	4.2	4.2	4.3	4.1	4.3	4.4	4.4
국가보권 경정보조금	1.3	1.2	1.4	1.4	1.3	1.2	1.2
일반정부 귀속연금	3.4	1.7	1.8	1.8	1.9	1.9	2.0
공기업 채무이자	0.5	0.5	0.5	0.5	0.5	0.5	0.5
비가정용 에너지 지원	7.5	0.6	0.0	0.0	0.0	0.0	0.0

〈표 III-4〉의 계속

(단위: 십억파운드)

구분	실적	전망					
	2022-23	2023-24	2024-25	2025-26	2026-27	2027-28	2028-29
가정용 에너지 지원	20.4	3.8	0.0	0.0	0.0	0.0	0.0
공공부문 연금제도 지원	17.6	17.5	18.3	19.2	20.1	21.0	22.0
감가상각	53.6	59.2	62.2	63.9	65.9	68.2	70.4
경상 부가가치세 환급	21.7	23.8	24.2	25.3	25.9	26.6	27.4
환경부담금	8.4	11.1	12.7	13.3	15.0	12.8	12.2
기타 경상지출	11.5	8.4	7.8	5.6	5.5	5.6	5.7
기타 회계조정	-0.8	0.9	0.1	-0.2	-0.4	-0.5	-0.7
총 공공부문 경상지출	1,051.1	1,082.9	1,090.4	1,119.6	1,158.0	1,191.3	1,231.1
공공부문 투자							
자본 DEL	89.8	95.6	99.2	98.1	98.3	98.3	97.4
자본 AME	16.5	37.8	36.8	34.0	33.9	33.4	33.2
지방재정 자본지출	10.8	8.8	8.3	7.5	8.1	8.1	8.2
공기업 자본지출	11.6	11.2	11.7	11.6	11.6	11.7	11.7
학자금 대출	0.5	9.8	9.0	8.1	7.5	7.2	7.1
공공부문 연금제도 지원	-4.9	0.7	0.7	0.7	0.7	0.7	0.7
스코틀랜드정부 자본지출	4.6	5.7	5.5	5.2	5.2	5.2	5.1
세무소송	0.0	0.8	1.2	0.6	0.6	0.6	0.6
기타 자본지출	0.4	1.2	0.9	0.8	0.7	0.6	0.5
기타 회계 조정	-6.4	-0.5	-0.5	-0.7	-0.7	-0.8	-0.8
총 공공부문 투자	106.3	133.4	136.0	132.1	132.2	131.7	130.6
감가상각 공제	-60.3	-66.2	-69.4	-71.1	-73.1	-75.4	-77.5
공공부문 순투자	46.0	67.1	66.6	61.0	59.1	56.3	53.1
총관리지출	1,157	1,216	1,226	1,252	1,290	1,323	1,362

출처: OBR, *Economic and Fiscal Outlook - March 2024*, 2024. 3, p. 152, 〈Table A.7〉 발췌.

4 주요 정책 결정과 재정적 영향

- 이번 예산안에서 발표된 주요 정책 결정이 재정(공공부문 순차입)에 미치는 영향은 2023-24회계연도에 1억 8,500만파운드, 2024-25회계연도에 138억 7,500만파운드로 추계
 - 주요 지출 정책 결정으로 2024-25회계연도에 가을 보고서 2023(Autumn Statement 2023) 전망 대비 1억 1,500만파운드의 지출이 증가할 것으로 예상
 - 2023-24회계연도의 경우 지출 수준에 변동이 없을 것으로 전망
 - 주요 조세 정책 결정으로 2024-25회계연도에 가을 보고서 2023(Autumn Statement 2023) 전망 대비 137억 6,000만파운드의 세입이 감소할 것으로 예상
 - 2023-24회계연도의 경우 1억 8,500만파운드의 세입이 감소
 - 공공부문 순차입에 직접적인 영향을 미치는 주요 정책 결정의 회계연도별 비용과 수입 영향은 <표 III-5>를 참고

<표 III-5> 2024년 봄 예산안 주요 정책의 재정적 영향

(단위: 백만파운드)

정책 내용	분류	2023	2024	2025	2026	2027	2028
		-24	-25	-26	-27	-28	-29
세금 감면 및 가구 지원							
1 국민보험 기여금: Class1 피고용자의 기본 요율을 10%에서 8%로 인하(2024. 4. 6.~)	조세	+0	-9,360	-9,295	-9,490	-9,705	-9,990
2 국민보험 기여금: Class4 자영업자의 기본 요율을 8%에서 6%로 인하(2024. 4. 6.~)	조세	+0	-710	-850	-735	-740	-760
3 고소득층 아동수당 과세: 소득 기준액 6만파운드로 상향 조정, 범위 6만~8만파운드로 축소(2024. 4. 6.~)	조세	+0	-540	-635	-640	-645	-660
4 연료세: 요금 인하(5페니) 12개월 연장, 2024-25회계연도 RPI 인상 없음	조세	-45	-3,090	-820	-830	-835	-840
5 주세: 동결(~2025. 2. 1.)	조세	+0	-185	-345	-365	-385	-405
6 부채구제명령: 행정비용 삭감	지출	+0	-5	-5	-5	-5	-5

〈표 III-5〉의 계속

(단위: 백만파운드)

정책 내용	분류	2023 -24	2024 -25	2025 -26	2026 -27	2027 -28	2028 -29
기업 지원 및 성장 촉진							
7 VAT: 등록 기준액 9만파운드로, 등록 취소 기준액 8만 8,000천파운드로 인상(2024. 4. 1.~)	조세	+0	-150	-185	-125	-50	+65
8 시각효과 비용 세금 감면: 적격 지출 80% 한도 폐지, 적격 비용 5% 인상(2025. 4. 1.~)	조세	+0	+0	-10	-65	-70	-70
9 비주거용 재산세: 적격 영국 영화 스튜디오에 대해 40% 감면(2024. 4. 1.~, 10년간)	조세	+0	-5	-20	-40	-45	-50
10 시청각 지출 공제: 적격 영국 독립영화 제작 비용에 대한 53% 감면(2024. 4. 1.~)	조세	+0	+0	-60	-65	-80	-80
11 오케스트라, 극장, 박물관, 미술관 세금 감면: 비순회 공연의 경우 40%, 순회 및 오케스트라 공연의 경우 45% 영구 연장	조세	+0	+0	-10	-60	-130	-170
12 예비 투자자 펀드: 신규 투자 펀드의 도입 촉진을 위한 세금 규정	조세	+0	*	*	*	-5	-5
공공부문 효율성을 위한 투자							
13 공공부문 생산성 프로그램: NHS 투자	지출	+0	+0	-900	-900	-800	+0
14 장애급여 처리 역량 개선(2024. 4. 1.~)	지출	+0	-110	-35	+0	+45	+150
주택 소유 및 장기 임대 지원							
15 양도소득세: 부동산에 대한 고세율을 28%에서 24%로 인하(2024. 4. 6.~)	조세	-70	+310	+350	+45	+50	+5
16 가구가 비치된 휴가용 주택 임대: 특혜 조세 제도 폐지(2025. 4. 6.~)	조세	+0	*	+35	+140	+180	+245
17 다세대주택에 대한 부동산취득세 경감: 폐지(2024. 6. 1.)	조세	+0	+70	+220	+300	+340	+385
공정하고 지속가능한 조세 제도							
18 비영주권자에 대한 과세: 영국 거주 첫 4년 동안만 해외 소득에 대해 면세, 이후 새로운 경감 적용(2025. 4. 6.~)	조세	+0	+0	+185	+2,805	+3,675	+2,715
19 전자담배세: 도입(2026. 10. 1.)	조세	+0	-15	-55	+120	+380	+445
20 담배세: 흡연 대신 전자담배 선택 시 받는 재정적 인센티브 유지를 위해 일회성 인상(2026. 10. 1.~)	조세	+0	+0	+0	+110	+170	+170
21 에너지 이익 부담금: 연장(2028. 4. 1.~, 1년)	조세	+0	+0	+0	+0	+355	+1,175
22 항공여객세: 비이코노미 클래스 요금 조정(2025. 4. 1.~)	조세	+0	+0	+110	+120	+130	+140
23 매립세: 2025-26회계연도 요율에 대한 RPI 조정	조세	+0	+0	+50	+50	+50	+45

<표 III-5>의 계속

(단위: 백만파운드)

정책 내용		분류	2023 -24	2024 -25	2025 -26	2026 -27	2027 -28	2028 -29
24	경제 범죄(자금세탁방지) 부과금: 초대형 기업에 대한 부과금을 연 50만파운드로 인상(2024. 4. 1.~)	조세	+0	+25	+25	+25	+25	+25
25	저축소득 초기 세율: 5,000파운드 유지(2024-25회계연도)	조세	+0	+10	+25	+20	+20	+20
조세행정 단순화 및 조세격차 해소								
26	국세청: 채무 관리 능력에 대한 투자	조세	+50	+240	+895	+1,120	+1,095	+900
27	국세청: 디지털 및 등록 서비스에 대한 투자	조세	+0	-5	+25	*	*	*
28	암호자산 자동정보교환 체계: 도입(2026년)	조세	+0	*	*	+35	+95	+75
29	부동산 취득세: 등록된 사회적 임대인 ¹⁾ 및 공공기관 취득분에 대한 규정 변경	조세	*	-5	-5	-5	-5	-5
30	조세회피 방지: 자산의 해외 이전 조항 변경	조세	+0	+0	+10	+5	*	*
31	비주거용 재산세율: 공자산(empty property) 경감의 재설정 기간을 6주에서 3개월(13주)로 연장(2024. 4. 1.~)	조세	*	+40	+40	+40	+40	+40
32	상속세: 신용보조금 변경(2024. 4. 1.~)	조세	+0	-5	-5	-5	-5	-5
33	상속세: 특정 환경토지 관리 계약에 대한 농업재산 경감을 확대(2025. 4. 6.~)	조세	+0	+0	*	*	*	-5
기존에 발표된 정책								
증략		-	-	-	-	-	-	-
정책 결정 합계		-	-185	-13,875	-11,530	-8,485	-6,780	-6,355
지출 정책 결정 합계		-	+0	-115	-940	-910	-770	+135
조세 정책 결정 합계		-	-185	-13,760	-10,590	-7,575	-6,010	-6,490

주: 1) Registered Social Landlord: 지방정부를 대신해 공공임대주택의 공급과 관리를 맡게 된 주택협회의 범주를 확대한 것으로, 주택협회가 대표적이고 그 외 뉴타운 개발공사, 주택공사 등이 있음.

1. 추계는 OBR의 최근 경제·재정 결정 요인을 반영.

2. 많은 정책들이 조세와 지출 모두에 영향을 미침에 따라, 가장 큰 영향을 기준으로 조세 또는 지출로 분류.

3. *는 영향이 거의 없음을 의미.

4. '기존에 발표된 정책'의 세부내역(7개)은 원문 자료의 표를 참고 바람.

출처: HM Treasury, *Spring Budget 2024*, 2024. 3. <Table 5.1> 발췌.

가. 세금 감면(Lower taxes)

- (국민보험료) 근로자 및 자영업자 국민보험료 기본요율을 추가적으로 인하
 - (근로자) 2024년 1월 6일부터 근로자의 국민보험료 기본요율을 기존 12%에서 10%로 인하된 데 이어, 4월부터 2%p 추가 인하된 8% 적용
 - 이를 통해 평균 연봉 3만 5,400파운드를 받는 근로자의 경우, 2023년에 비해 900파운드 이상의 감면 혜택을 받을 것으로 예상
 - (자영업자) 2024년 4월 6일부터 자영업자의 국민보험료 기본요율을 9%에서 8%로 인하할 예정이었으나, 2%p를 추가 인하하여 6% 적용
 - 연평균 소득이 2만 8,000파운드인 자영업자의 경우, 2023년에 비해 650파운드 이상의 감면 혜택을 받을 것으로 예상
- (고소득층 아동수당 과세) 고소득층 아동수당 과세(High Income Child Benefit Charge, HICBC)의 소득기준을 변경하여 혜택을 확대
 - 현재 고소득층 아동수당 과세는 본인 또는 배우자의 연간 개인소득이 5만파운드 이상일 경우 차등 적용되고, 6만파운드부터는 미지급
 - 2024년 4월 6일부터 개인소득 기준을 현행 5만파운드에서 6만파운드로 인상하고, 8만파운드부터 미지급으로 변경
 - 2026년 4월까지 협의를 거쳐 개인 소득이 아닌 가구 소득을 기준으로 제도를 변경할 계획
- (연료세) 연료세의 주요 세율을 동결하고 휘발유와 경유에 대해 한시적으로 시행하였던 리터당 5펜스 인하 정책을 연장
 - 연료세의 주요 세율을 2025년 3월까지 1년 동결
 - 한시적으로 적용되었던 리터당 5펜스 인하 정책을 1년 연장 시행하는데, 이를 통해 자동차 운전자는 2024-25회계연도에 약 50파운드를 절감할 것으로 예상
 - 2022년 인하 정책이 도입된 후 3년 동안 자동차 운전자는 1인당 총 250파운드를 절

감하게 되며, 이는 영국 전체적으로 총 130억파운드의 세금 감면에 해당(2024-25 회계연도 1년 동안 예상되는 세금 감면은 50억파운드)

- (주세) 2023년 11월 가을 보고서를 통해 발표한 6개월간의 주세 동결을 2025년 2월 1일까지 연장
 - 이를 통해 소비자는 맥주 1포인트에 2펜스, 사과주(cider) 1포인트에 1펜스, 와인 1병에 10펜스, 독주(spirit) 1병에 33펜스를 절약하고 3만 8,000개의 펍(pub)이 혜택을 받을 것으로 전망
- (취약 가구) 물가상승률이 하락함에 따라 가장 취약한 가구를 대상으로 선별적 지원을 계속하여 제공
 - 가구지원기금(Household Support Fund, HSF) 5억파운드를 투입하여 식품과 유틸리티(수도, 전기, 가스 등) 비용을 지원
 - 부채구제명령⁶⁶⁾에 대한 행정수수료 90파운드를 면제하여 부채 문제로 어려움을 겪고 있는 가구가 필요한 도움을 받을 수 있도록 지원
 - 또한 최대 부채 기준을 현행 3만파운드에서 5만파운드로 상향 조정하고, 자동차 가치 기준은 2,000파운드에서 4,000파운드로 인상
 - 통합급여⁶⁷⁾ 예산 선지급금(Budgeting Advance) 상환 기간을 12개월에서 24개월로 연장
 - 통합급여 수급자는 긴급 가계비, 구직 및 취업 유지비용, 장례비용의 경우 예산 선지급금을 신청할 수 있는데, 이는 대출에 해당되어 정기적인 상환이 필요

66) Debt Relief Order: 소액 채무자를 대상으로 개인 파산보다 저렴하고 빠르게 진행되는 구제 절차.

67) Universal Credit: 4개의 사회보장급여(소득기반 구직자수당, 고용·지원수당, 소득보조, 주거급여)와 2개의 조세급여(근로세액공제, 아동세액공제)를 하나로 통합한 급여. 세분화된 사회보장급여체계를 간결하게 만들어 복지체계의 효율성을 높이기 위해 2012년 도입되었고, 6개 급여의 단일화 작업은 현재까지도 진행 중.

나. 공공서비스 개선(Better public services)

- (국가의료서비스) 국가의료서비스(NHS)의 생산성을 높이기 위해 신규 기술 및 디지털 전환에 2025-26회계연도부터 3년 동안 34억파운드를 추가 투자
 - 환자를 위한 접근성 및 서비스 개선을 위해 4억 3,000만파운드 투자
 - 환자들이 NHS 앱을 활용하여 NHS 서비스에 접근하고 치료(반복 처방 등)를 관리할 수 있게 하여 시간을 절약하고, 더 많은 환자들에게 선택권을 제공
 - 디지털을 기반으로 하는 예방 및 조기 개입 서비스를 제공해 예방접종이나 검진에 약의 접근성을 개선
 - 이용 가능한 서비스, 개원 시간, 연락처 등 NHS 서비스에 대한 정보를 온라인을 통해 제공
 - NHS 직원들이 비생산적인 행정 업무에 소비하는 시간을 줄이기 위해 데이터 사용 전환에 10억파운드 투자
 - 메모, 퇴원 요약, 일반의 소견서 작성과 임상 코딩 자동화에 AI 기능을 접목하여 후선지원업무(backoffice) 기능을 자동화하는 시범사업 실시
 - NHS 모든 직원에게 디지털 여권을 제공하고 새로운 NHS 직원 앱을 접근할 수 있도록 하여 불필요한 관료주의를 철폐
 - 연합 데이터 플랫폼⁶⁸⁾ 구축을 가속화하여 현재 별도의 시스템에 저장된 운영 및 통합 의료 시스템 데이터를 2026-27회계연도 말까지 통합하고, 하나의 안전한 보안 환경에서 필요한 정보에 접근할 수 있도록 보장
 - NHS 전반의 단편적이고 오래된 IT 시스템의 업데이트에 20억파운드 투자
 - IT 시스템을 업그레이드하고 기존 AI 사용을 확대하며 모든 NHS 직원이 최신 컴퓨터 기능을 갖추도록 보장
 - 2026년 3월까지 모든 NHS Trust에 전자 환자 기록을 보유하도록 하여 시스템 전체에서 종이 기록에 대한 의존을 종료
 - 100개 이상의 MRI 스캐너를 업그레이드하여 스캔 속도를 최대 35% 향상

68) Federated Data Platform(FDP): NHS가 보유한 방대한 데이터를 하나로 모아 환자들에게 더 나은 서비스를 제공하기 위해 유용한 자원으로 활용되고 있는 의료 소프트웨어.

- (국방) 2023-24회계연도부터 2027-28회계연도까지 재래식 무기 및 핵전력 강화를 위해 110억파운드 추가 지출
 - 국방비는 장기적으로 GDP 대비 2.5% 수준까지 확대될 계획으로, 2024-25회계연도 국방비는 GDP 대비 2.3%에 이를 것으로 예상
- (기타) 기타 공공서비스 전반의 생산성을 높이기 위해 8억파운드 투입
 - 일선 직원이 불필요한 행정 업무에 소비하는 시간을 절약
 - 안면 인식과 같은 치안 기술 시범사업, 긴급신고전화 101(69)의 통화 자동 분류, 경찰이 최전선에서 범죄를 처리하는 데 집중할 수 있도록 드론을 최초 대응자로 배치 등
 - 공공부문 전반에 걸쳐 AI와 같은 최첨단 기술을 활용
 - 공공부문의 부정 및 관련 오류, 사기 퇴치에 AI 기술 접목, 노동·연금부의 디지털 혁신을 가속화하여 종이 기반 프로세스를 단순화된 온라인 서비스로 대체, 공공부문 연구 및 혁신 인프라에 투자 등
 - 공공서비스 수요를 줄이기 위해 예방 조치를 강화
 - 특수 교육이 필요하고 장애가 있는 어린이를 위해 15개의 특수 무료 학교 설립, 심각한 폭력에 대해 예방 우선 접근방식을 지원하는 폭력근절위원회(Violence Reduction Unit) 모델을 잉글랜드와 웨일스 전역으로 확장 등

다. 투자 활성화(More investment)

- (창조 산업⁷⁰⁾) 창조 산업을 위해 2024-25회계연도부터 2028-29회계연도까지 10억파운드 이상의 세금을 경감
 - 적격 독립영화 제작 지출에 대해 53%를 공제
 - 영국영화협회(British Film Institute)의 심사를 통과한 1,500만파운드 미만 예산의 영화에 적용

69) 당장 일어나고 있는 응급상황이 아닌 범죄 관련 상황 시 통화하는 경찰 번호.

70) Creative industry: 문화유산과 소프트웨어, 패션, 디자인, 출판, 음악, 미술, 게임, 애니메이션, 축제 등 독창적 아이디어와 콘텐츠에 바탕을 둔 산업.

- 2024년 4월 1일부터 주요 촬영을 시작한 경우, 제작사는 2024년 4월 1일 이후 발생한 지출에 대해 2025년 4월 1일부터 공제 신청 가능
 - 적격 영화 스튜디오에 2034년까지 부과되는 총 비주거용 재산세에서 40%를 감면
 - 이를 통해 10년간 약 4억 7,000만파운드의 세금을 경감
 - 영상제작에서 시각 효과 비용이 발생한 경우, 이에 대해 추가적으로 세금을 감면
 - 영화 및 고급 TV의 시각 효과 비용에 대한 공제율은 2025년 4월부터 39%로 인상되고, 적격 지출 80% 한도는 폐지
 - 극장, 오케스트라, 박물관·미술관 전시회에 대해 2025년 4월 1일부터 세금을 감면
 - 비순회공연을 하는 극장, 박물관, 미술관의 경우는 40%, 순회공연을 하는 극장, 박물관, 미술관의 경우는 45%의 감면을 적용
 - 오케스트라의 경우 45%의 감면을 적용
- (제조업) 자동차, 항공, 생명과학, 청정 에너지 등 전략적 제조 부문에 대한 투자를 활성화
- 자동차 산업을 위해 20억파운드 이상, 항공우주 산업을 위해 9억 7,500만파운드 투자(2025년부터 5년간 제공)
 - 배출가스 제로 차량의 제조와 공급망 확충을 위한 Auto2030 프로그램⁷¹⁾에 집중
 - 중소기업 대상 R&D 지원을 포함해 항공우주기술연구소(Aerospace Technology Institute) 프로그램⁷²⁾ 지원
 - 최첨단 R&D 프로젝트에 2억 7,000만파운드를 투자하여 세계적 수준의 혁신 역량을 활용하고 영국 내 제조 기반을 구축
 - 제조업체의 디지털 기술 지원 프로그램인 ‘Made Smarter Adoption’을 확장하여 시행
 - 2025-26회계연도에 최대 1,600만 파운드를 투입하여 제조 중소기업이 고급 디지털 기술을 사용할 수 있도록 지원

71) 2030년에 탄소중립을 목표로 전기자동차와 같은 배출가스 제로 차량의 제조와 공급망 확충 등을 지원하는 프로그램.

72) 민간 항공우주 부문의 경쟁력을 높이기 위해 연구 인프라에 산업 연구와 투자를 지원하는 프로그램.

- (녹색 산업) 영국은 1990년부터 2022년까지 탄소 배출량을 50% 줄이면서 경제는 79% 성장시킨 최초의 선진국으로서, 녹색 산업 촉진을 위한 여러 정책을 수립
 - 저탄소 산업 확대를 지원하기 위해 녹색 산업 성장 촉진(Green Industries Growth Accelerator) 프로그램에 최대 1억 2,000만파운드 추가 지원
 - 영국 전역의 저탄소 제조 공급망 확충에 총 10억파운드 이상을 투자
 - 해상 풍력 및 전기 네트워크 공급망 구축에 최대 3억 9,000만파운드 지원
 - 탄소 포집 활용 및 저장, 수소 공급망 구축에 지원
 - 재생에너지 부문에 탄소차액계약제⁷³⁾ 라운드 6에 대해 단일 라운드당 10억파운드 이상의 최대 규모 예산 배정
 - Hinkley Point C와 Sizewell C 원자력 발전소 외에도 대규모 원자로 프로젝트를 추가적으로 발굴
 - Ynys Môn의 Wylfa 부지와 South Gloucestershire의 Oldbury-on-Severn 부지를 인수하기 위해 Hitachi 그룹과 1억 6,000만파운드 규모의 계약에 합의
- (생명과학) 생명과학 부문을 성장시키고 영국을 선도적인 글로벌 허브로 확립하기 위해 노력
 - 생명과학 혁신 제조 기금(Life Sciences Innovative Manufacturing Fund)을 통해 의약품, 의료 진단, 의료기술 제품 등 고부가가치 제조에 자본 보조금을 지급하고 고임금, 고속련 일자리를 창출(4억 3,000만파운드 이상 지원)
 - 미래에 발생할 수 있는 보건 비상 상황에 대한 회복력을 구축하고, 영국의 세계적 수준의 R&D를 활용하기 위해 생명과학 제조업에 5억 2,000만파운드 지원
 - 차세대 초기 경력 의료 연구자⁷⁴⁾ 지원을 위해 4,500만파운드를 추가 투입
 - 특히 의료 자선 단체의 생명 구조 연구 의제를 강화
 - 영국 암연구소(Cancer Research UK)에 대한 300만파운드 지원을 포함

73) Contracts for Difference Allocation: 온실가스 감축 프로젝트 비용과 탄소배출권 시장가격 간 차액을 지원해주는 제도.

74) 일반적으로 박사과정 수료 후 4~5년 이내의 연구 경력을 가진 의료 연구자를 의미.

□ (중소기업) 회복대출제도(Recovery Loan Scheme)의 연장 시행 등을 통해 중소기업을 지원

- 회복대출제도는 성장보증제도(Growth Guarantee Scheme)로 이름을 바꾸고, 2026년 3월 말까지 연장하여 시행
 - 성장보증제도는 중소기업의 최대 200만파운드 대출에 대해 정부가 70%를 보증해주는 제도
- 부가가치세 사업자의 등록 기준을 연간 매출액 85,000파운드에서 90,000파운드로, 등록 취소 기준을 연간 매출액 83,000파운드에서 88,000파운드로 인상

라. 지속가능한 공공재정(Sustainable public finances)

□ '장기 성장을 위한 예산'은 책임 있는 방식으로 세금 감면, 공공서비스 개선, 투자 활성화에 투입되어 재정 준칙이 충족될 것으로 전망

- (재정 목표) 예산책임헌장에 채무, 재정수지, 복지지출 상한 목표를 명시⁷⁵⁾
 - (채무준칙) GDP 대비 공공부문 순채무(중앙은행 제외) 비율을 2028-29회계연도(전망기간의 다섯 번째 연도)까지 감축(fiscal mandate)
 - (재정수지준칙) GDP 대비 공공부문 순차입 비율은 2028-29회계연도에 3% 초과 금지(supplementary target)
 - (복지지출 상한) 2024-25회계연도 복지지출을 재무부가 사전에 설정한 복지지출 한도와 마진(margin) 이내로 관리
- (재정 목표에 대한 성과 분석⁷⁶⁾) 채무준칙과 재정수지준칙은 약간의 마진으로 충족될 것으로 분석되나, 복지지출 상한은 미충족될 것으로 전망
 - (채무준칙) 2028-29회계연도의 GDP 대비 공공부문 순채무(중앙은행 제외)는 0.3%(89억파운드)의 마진이 예상되면서 충족될 것으로 평가

75) 예산책임헌장(Charter for Budget Responsibility)은 2011년 제정되어 정부의 재정 목표 수정에 따라 6번 개정되었고, 가장 최신 버전은 2023년 2월 6일 의회 승인.

76) 예산책임청(OBR)은 예산책임헌장에 따라 정부가 현 정책 하에서 재정 목표를 달성할 가능성이 50% 이상인지 여부를 판단.

- (재정수지준칙) 2028-29회계연도의 GDP 대비 공공부문 순차입은 1.8%(568억파운드)의 마진이 예상되면서 충족될 것으로 평가
 - 특히 동 준칙은 2025-26회계연도에 조기 달성될 것으로 전망
- (복지지출 상한) 2024-25회계연도의 복지지출은 상한을 74억파운드 초과할 것으로 예상되어 미충족될 것으로 평가
 - 복지지출 증가는 장애급여 수요가 증가하고 통합급여에서 보전 관련 청구가 증가한 영향 때문

〈표 III-6〉 재정 목표에 대한 성과 분석

(단위: %, 십억파운드)

구분	평가	GDP 대비 비율		규모		달성 가능성
		전망	마진	전망	마진	
2028-29회계연도 공공부문 순채무 (중앙은행 제외) 전년 대비 변화	충족	-0.3	0.3	-	8.9	54
2028-29회계연도 공공부문 순차입	충족	1.2	1.8	39.4	56.8	72
2024-25회계연도 복지지출 상한	미충족	-	-	155.4	-7.4	-

출처: OBR, *Economic and Fiscal Outlook - March 2024*, 2024. 3, p. 131, 〈Table 5.1〉 발췌.

〈표 III-7〉 복지지출 한도 및 성과

(단위: %, 십억파운드)

구분	실적	전망	
	2022-23	2023-24	2024-25
복지지출 한도			134.7
이행경로	129.1	131.5	-
마진(%)	1.0	1.5	2.0
마진	1.3	2.0	2.7
이행경로+마진	130.4	133.5	137.4
성과			
복지지출	130.6	145.8	155.4
조정(물가 조정 등)	3.7	-4.2	-10.5
조정 후 복지지출	134.3	141.6	144.9
차이:			
이행경로 및 한도 대비	5.3	10.1	10.1
이행경로 및 한도+마진 대비	4.0	8.1	7.4

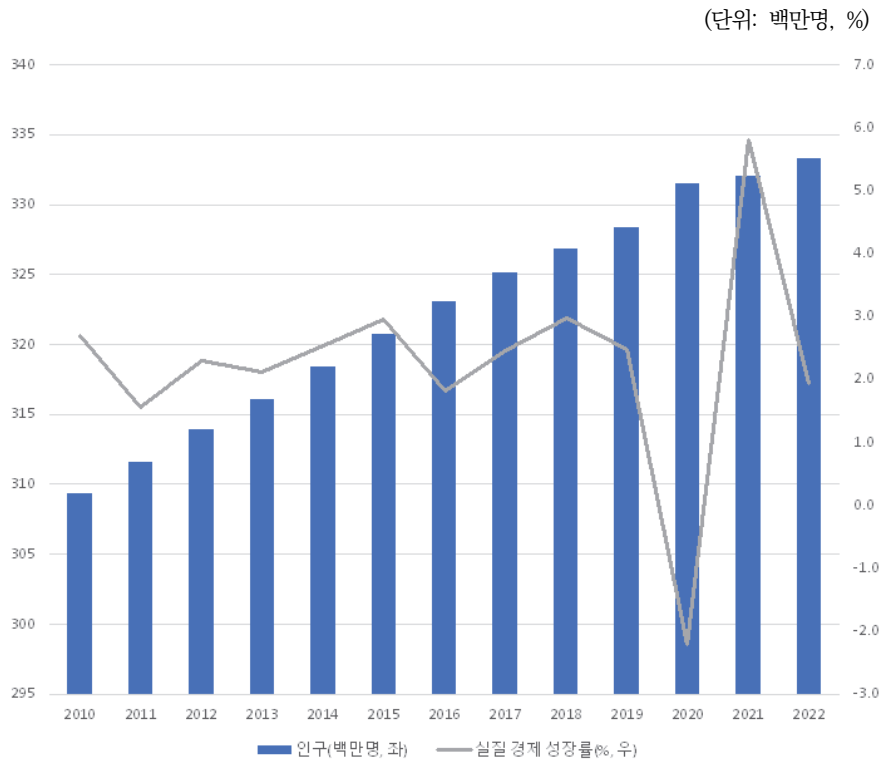
출처: OBR, *Economic and Fiscal Outlook - March 2024*, 2024. 3, p. 137, 〈Table 5.2〉 발췌.

-
- 조세제도가 공정하게 유지되고 지속가능한 공공재정을 지원하기 위해 일련의 조치들을 추진할 계획
 - 비영주권자(non-dom)는 영국 거주 첫 4년 동안만 해외 소득에 대해 세금이 면제되고, 이후에는 새로운 경감을 적용
 - 이를 통해 2028-29회계연도까지 연간 27억파운드의 세금이 징수될 것으로 예상
 - 에너지 생산기업에게 부과되는 에너지 이익 부담금(Energy Profits Levy)의 일몰 조항을 2029년 3월까지 1년 연장하여 연간 15억파운드를 징수
 - 단, 에너지 시장가격이 예상보다 빠르게 하락할 경우 동 부담금을 조기 폐지하되, 에너지에 대한 투자는 유지
 - 전자담배세(duty on vape)는 전자담배로 인한 피해로부터 청소년과 어린이를 보호하기 위해 2026년 10월에 도입
 - 전자담배가 흡연을 중단하는 데 도움이 된다는 점을 강조하기 위해 담배세를 일회적으로 인상
 - 이를 통해 2028-29회계연도까지 총 13억파운드가 징수될 것으로 예상
 - 다세대주택에 대한 부동산 취득세 경감(Multiple Dwellings Relief)은 민간 임대 부문에 대한 투자를 촉진하는 증거가 보이지 않을 경우 2024년 6월에 폐지
 - 폐지될 경우 연간 3억 8,500만파운드가 징수될 것으로 예상

IV. 미국⁷⁷⁾

- 2025회계연도: 2024년 10월~2025년 9월
- 자료: Office of Management and Budget, “Fiscal Year 2025 Budget of the U.S. Government,” 2024. 3. 11.
Office of Management and Budget, “Fiscal Year 2025 Budget of the U.S. Government – Analytical Perspectives,” 2024. 3. 11.
Office of Management and Budget, “FACT SHEET: The President’s Budget for Fiscal Year 2025,” 2024. 3. 11.
Office of Management and Budget, “FACT SHEET: The President’s Budget Cuts the Deficit by \$3 Trillion Over 10 Years,” 2024. 3. 11.
- 환율: 1달러 = 약 1,305.41원(2023년 평균)
- 경제규모: 경상 GDP 25조 7,441억 달러(2022년 기준)
- GDP 대비 수출입 비율(명목): 27.0%(2022년 기준)
- 인구: 3억 3,328만명(2022년 기준)
- GDP 성장률 및 인구 추이:

77) 환율은 한국은행 경제통계시스템(<http://ecos.bok.or.kr/>, 검색일자: 2024. 4. 2.), 경제규모, 수출입의 대GDP 비율, 인구, GDP는 OECD Data Explorer(<https://data-explorer.oecd.org/>, 검색일자: 2024. 4. 2.) 기준.



출처: OECD, OECD Data Explorer, <https://data-explorer.oecd.org/>, 검색일자 2024. 4. 2.

[요 약]

- (경제 전망) 실질 GDP 성장률은 2023년 2.4%, 2024년 1.7%, 2025년 1.8%로 전망
- (재정 전망) 2025회계연도 재정적자 규모는 전년 대비 4.2% 감소한 1조 7,810억 달러, GDP 대비 규모도 지속적으로 감소하여 2025년 6.1%에서 2034년 3.9%에 머무를 전망
 - 2025회계연도 연방 채무는 전년 대비 6.5% 증가한 29조 9,840억달러에 이를 것으로 예상되며 GDP 대비 연방채무 규모는 2025년 102.2%에서 2028년 105.3%까지 상승
- (재정 기조) 대규모 재정 적자 감축을 목표로 하되 적자 감축은 매해 확대하는 방식으로 추진
- (정책 방향) 5가지 우선순위로써 가계비용 절감, 세금 공정성 확보를 통한 재정적자 감축, 사회보장과 메디케어 강화 및 보호, 미국과 미국 국민에 대한 투자, 국내외 자국민 보호 중심으로 정책을 수립
- (세입 및 세출 전망) 2025회계연도 재정수입은 전년 대비 7.9% 증가한 5조 4,850억달러, 재정지출(Outlays)은 전년 대비 4.7% 증가한 7조 2,660억달러 전망
 - (수입) 재정수입은 2025년 GDP 대비 18.7% 이후 지속적으로 상승하여 2031년에 20%대를 넘고 지속적으로 상승하여 2034년에는 20.3%에 이를 것으로 전망
 - (지출) GDP 대비 재정지출은 2025년 24.8% 이후 감소 추세를 보이며 24% 초반 수준을 2034년까지 유지할 전망

1 경제 및 재정 전망

가. 경제 전망⁷⁸⁾

- (경제성장률) 실질 GDP 성장률은 2023년 2.4%에 이어 2024년 1.7%로 하락 후 상승하여 2026년 이후 2% 초반을 유지할 전망
 - 2023년의 실질 GDP 성장률은 소비, 비주거용 투자 순수출, 정부 지출 등 GDP의 주요 구성요소들의 긍정적인 기여를 통해 전년도 추정치(0.6%)⁷⁹⁾ 대비 상향된 2.4% 전망
 - 실질 GDP 성장률은 2026년 2.0%에 이른 뒤 증가하여 2030년부터 2.2%를 유지할 전망
 - 2024년 명목 GDP는 28조 5,070억달러에 이르고, 2026년부터 30조달러 규모에 다다를 전망
- (노동시장) 2023년 실업률은 평균 3.6%로 추정되며 2024년에는 완만한 증가세 하에 4.0%에 이른 뒤 2028년에 장기적 실업률인 3.8%에 도달 전망
 - 2022년부터 노동시장은 매달 실업률 4% 이하를 유지하는 등 강세를 보였고, 2023년의 실업률은 평균 3.6%에 이를 것으로 전망되어 코로나 19의 경기침체를 극복했다고 평가됨
 - 2028년 이후 실업률은 2034년까지 3.8% 수준을 유지할 것으로 전망
- (물가) 도시 소비자 물가지수 상승률은 2023년 4.2%, 2024년 2.9% 이후 감소하여 2025년부터 2.3% 수준을 유지할 전망
 - 2021~22년에 걸친 물가의 가파른 상승 이후 물가상승률은 2023~24년 2개년 동안 감소할 전망

78) 경제전망은 회계연도가 아닌 역년(calender year)을 기준으로 하나, 본 보고서의 기본 연도는 회계연도를 의미.

79) 2024회계연도 예산안의 2023년도 전망치(OMB, "Fiscal year 2024 Budget of the U.S. Government". 2023. 3. 9. 참고).

〈표 IV-1〉 주요 경제 전망

(단위: 십억달러, %)

구분	실적	전망						
	2022년	2023년	2024년	2025년	2026년	2027년	...	2034년
명목 GDP	25,744	27,348	28,507	29,640	30,863	32,139	...	43,110
실질 GDP 성장률	1.9	2.4	1.7	1.8	2.0	2.0	...	2.2
도시 소비자물가지수 상승률 (CPI-U) ¹⁾²⁾	8.0	4.2	2.9	2.3	2.3	2.3	...	2.3
실업률 ³⁾	3.6	3.6	4.0	4.0	3.9	3.9	...	3.8
국채 이자율(91일) ³⁾⁴⁾	2.0	5.1	5.1	4.0	3.3	3.1	...	2.7
국채 이자율(10년물) ³⁾	3.0	4.1	4.4	4.0	3.9	3.8	...	3.7

주: 1) 계절 조정 기준.

2) The Consumer Price Index for All Urban Consumer(CPI-U).

3) 연평균 기준.

4) 평균 수익률을 의미하며 유통시장(Secondary market) 기준(은행 할인 기준).

출처: OMB, "Fiscal Year 2025 Budget of the U.S. Government," 2024. 3. 11., 〈Table S-9〉.

나. 재정 전망

□ (재정수지) 2025회계연도 재정적자 규모는 전년 대비 4.2% 감소한 1조 7,810억달러로 전망

- 재정적자 규모는 2029년에 1조 4,830억달러까지 감소한 후 다시 상승하여 2033년에 1조 8,010억달러에 다다를 전망
- GDP 대비 재정적자는 2025년 6.1%, 2026년 5.1%를 거쳐 지속적으로 감소하여 2027년부터 4%대에 진입하고 2034년에는 3.9%에 이를 전망
- (수입) 2025회계연도 재정수입은 전년 대비 7.9% 증가한 5조 4,850억달러 전망
- (지출) 2025회계연도 재정지출은 전년 대비 4.7% 증가한 7조 2,660억달러로 계획

□ (연방채무) 2025회계연도 연방채무는 전년 대비 6.5% 증가한 29조 9,840억달러로 전망

- 연방채무(Debt held by the public)는 2026년부터 30조달러를 상회하여 2032년 41조 5,020억달러에 이를 전망
- GDP 대비 연방채무 규모는 2025회계연도 102.2%에 이르며 2028년까지 지속적으로 상승하여 105.3%에 다다른 후 2034년까지 105~106% 수준을 유지할 전망

〈표 IV-2〉 주요 재정 전망

(단위: 십억달러, %)

구분	실적		추정	전망				
	2022년	2023년	2024년	2025년	2026년	2027년	...	2034년
총량 규모								
재정수입	4,897	4,441	5,082	5,485	5,873	6,186	...	8,639
재정지출	6,273	6,135	6,941	7,266	7,419	7,697	...	10,316
재정적자	1,376	1,694	1,859	1,781	1,547	1,510	...	1,677
연방채무 ¹⁾	24,252	26,236	28,156	29,984	31,639	33,250	...	45,056
GDP 대비 비율								
재정수입	19.6	16.5	18.0	18.7	19.2	19.4	...	20.3
재정지출	25.1	22.7	24.6	24.8	24.3	24.2	...	24.2
재정적자	5.5	6.3	6.6	6.1	5.1	4.7	...	3.9
연방채무 ¹⁾	97.0	97.3	99.6	102.2	103.6	104.5	...	105.6

주: 1) 정부 내부거래 제외.

출처: OMB, "Fiscal Year 2025 Budget of the U.S. Government," 2024. 3. 11., 〈Table S-1〉.

2 재정 기초 및 정책 방향

가. 재정 기초

- (재정적자 관리) 10년간 약 3조달러의 재정적자 감축을 목표로 적자 감축 규모를 매해 확대할 계획
 - 감축 규모를 매해 확대하여 2034년 단년도 적자 감축규모로 5,000억달러 이상을 계획
 - 재정적자 감축을 통해 향후 10년 동안 GDP 대비 재정적자를 매해 5% 이하로 유지
 - GDP 대비 연방채무 비중을 안정화하여 장기적으로 106% 이하로 유지 목표
 - GDP 대비 실질 순이자 지급액을 1% 근방 수준으로 유지
- (과세 강화) 부유층과 대기업을 대상으로 과세를 강화하여 세금 공정성 제고 및 재정적자 감축
 - (부유층) 상위 소득자에 부유세 과세, 메디케어 상위 소득자 세율 인상, 양도소득세 관련 최고세율 인상 등
 - (대기업) 법인세 인상, 다국적 기업 해외 발생 소득(GILTI) 과세 확대, 고위 임원 급여에 대한 공제 제한 정책 확대
 - (국세청 단속 강화) 고소득 개인과 기업의 체납 및 탈세에 대한 국세청의 단속 강화 등

나. 정책 방향

- (가계 비용 절감) 의약품 단가 인하, 세금 공제, 지원비 지급 등을 통한 비용 절감 실현
 - (의료 및 보건) 의약품 단가 인하 및 처방약 접근성 확대, 건강관리 비용 절감
 - (가계 지원) 자녀가 있는 가구 혹은 근로 가구의 세금 감면 및 근로 가정을 위한 아동 보육비용 절감

- (주택) 주거비 절감을 위한 저렴한 주택 공급 확대, 주택 마련 비용 절감과 임대 및 주택 구매 접근성 확대 추진
- (교육) 고등교육 비용 절감 및 학자금 대출 부담 경감
- (에너지) 가정의 에너지 및 수자원 이용비용 절감
- (세금 공정성 확보를 통한 재정적자 감축) 부유층과 대기업을 대상으로 과세 강화
 - 부유층에게 최소 25%의 소득세 부과 및 자본소득세 세율 상향
 - 대기업 대상 과세 세율 상향 조정, 다국적 기업의 조세 회피 타파
 - 100만달러 이상의 직원 급여에 대한 공제 배제
 - 국세청의 대기업과 부유층에 대한 세금 체납 및 탈세 단속 기능 강화
- (사회보장과 메디케어 강화 및 보호) 메디케어 중심의 개편
 - 세율 인상을 통한 재원 확보로 메디케어 강화 및 보호
 - 사회보장국(SSA)의 전반적인 개선 투자
- (미국과 미국 국민에 대한 투자) 교육, 의료, 보육, 근로, 소수자 지원 등 광범위한 복지 향상
 - 국민 보건에 대한 접근성 확대 및 보호
 - 가족 계획 프로그램, 산모 건강 돌봄, 건강 불평등 해소 지원
 - 행동 건강관리 활성화를 통한 자살 예방
 - 신약 개발 및 국민 건강수준 향상을 위한 보건 혁신 추진
 - 재향군인 대상 의료혜택 및 서비스 확대
 - 근로자 보호를 통한 21세기 미국 경제 과업 완성
 - 청정 에너지 혁신 가속화 및 천연 자원 보호를 통한 기후위기 대응

- 아동 보육 중심으로 개별 가구 지원
 - 노숙자, 원주민(Tribal), 중소기업 지원을 통한 사회적 기회 확대 및 형평성 향상 관련 투자
 - STEM⁸⁰⁾ 인력 구축을 위한 투자
- (국내외 자국민 보호) 국내 강력범죄 단속, 마약 유통 근절, 국경 안보 강화, 국제 위협 대응에 지원 및 투자
- (국경안보) 국경 보호 및 이민 체계 강화
 - (국내) 총기 폭력 및 강력 범죄 근절 등 국내 치안 및 안전 도모
 - (젠더 폭력) 젠더 기반(gender-based) 폭력 문제 대응
 - (마약) 마약 밀매 근절 및 치료 지원
 - (국외) 우크라이나, 이스라엘, 인도-태평양 관련 자금지원, 인도적 지원 제공과 세계 식량 안보 위협 대응
 - (군수산업) 잠수함 산업 기반을 다지기 위하여 잠수함 관련 연구 지원

80) Science, Technology, Engineering, Mathematics.

3 세입 및 세출 전망

가. 세입 전망

- 2025회계연도 재정수입은 전년 대비 7.9% 증가한 5조 4,850억달러 전망
 - 재정수입 규모는 2024년 5조 820억달러를 시작으로 5조달러 규모에 진입한 뒤 지속적으로 상승하여 2027년에 6조 1,860억달러에 이르며 2034년에는 8조 2,580억달러에 달할 전망
 - GDP 대비 재정수입은 2025년 18.7%를 시작으로 꾸준히 증가세가 나타나 2031년에 20%대에 진입하여 2034년에는 20.3%에 이를 것으로 전망
- 2025회계연도 GDP 대비 주요 세입 항목의 비율은 개인소득세(9.1%), 사회보험급여세(4.4%), 법인세(2.3%), 기타소비세(0.4%) 등 순으로 나타날 전망
 - 세입 항목 중 가장 큰 비중을 차지하는 개인소득세는 2027회계연도부터 GDP 대비 10% 이상의 비율을 점유할 전망
 - 법인세의 경우 2026년 이후 GDP 대비 비율이 감소하여 2034년에는 2.1%에 이를 전망

〈표 IV-3〉 분야별 주요 세입 규모 추이 및 전망

(단위: 십억달러, %)

구분	실적		추정	전망				
	2022년	2023년	2024년	2025년	2026년	2027년	...	2034년
총량 규모								
개인소득세	2,632	2,176	2,503	2,679	2,976	3,178	...	4,574
법인세	425	420	613	668	721	703	...	905
사회보험급여세	1,066	1,194	1,240	1,284	1,342	1,397	...	1,885
메디케어급여세	339	358	413	542	519	543	...	752
실업보험세	66	49	54	56	59	62	...	78
기타 퇴직 관련 세입	12	14	14	14	15	16	...	21
기타 소비세	88	76	100	110	112	113	...	122
유산세, 증여세	33	34	29	33	35	53	...	87
관세	100	80	81	61	53	53	...	58
연방 준비제도 예치 이익금	107	1	-	-	-	25	...	90
기타 수입	30	40	35	38	41	43	...	69
총 재정수입	4,897	4,441	5,082	5,485	5,873	6,186	...	8,639
GDP 대비 비율								
개인소득세	10.5	8.1	8.9	9.1	9.7	10.0	...	10.7
법인세	1.7	1.6	2.2	2.3	2.4	2.2	...	2.1
사회보험급여세	4.3	4.4	4.4	4.4	4.4	4.4	...	4.4
메디케어급여세	1.4	1.3	1.5	1.8	1.7	1.7	...	1.8
실업보험세	0.3	0.2	0.2	0.2	0.2	0.2	...	0.2
기타 퇴직 관련 세입	*	0.1	*	*	*	*	...	*
기타 소비세	0.4	0.3	0.4	0.4	0.4	0.4	...	0.3
유산세, 증여세	0.1	0.1	0.1	0.1	0.1	0.2	...	0.2
관세	0.4	0.3	0.3	0.2	0.2	0.2	...	0.1
연방 준비제도 예치 이익금	0.4	*	-	-	-	0.1	...	0.2
기타 수입	0.1	0.1	0.1	0.1	0.1	0.1	...	0.2
총 재정수입	19.6	16.5	18.0	18.7	19.2	19.4	...	20.3

주: *는 GDP의 0.05% 이하인 경우를 나타냄.

출처: OMB, "Fiscal Year 2025 Budget of the U.S. Government," 2024. 3. 11., 〈Table S-4 & S-5〉.

나. 세출 전망⁸¹⁾

- 2025회계연도 재정지출(Outlays)은 전년 대비 4.7% 증가한 7조 2,660억달러 전망
 - 재정지출은 2025년 7조 2,660억달러에 이어 지속적인 성장세 하에 2028년에 8조 830억달러로 8조달러 규모에 접어들고 2033년에는 10조 600억달러에 이를 전망
 - 재정지출의 GDP 대비 규모는 2025년 24.8% 이후로 감소하여 24% 초반대를 유지할 전망
- 2025회계연도 분야별 재정지출은 재량지출 1조 9,290억달러, 의무지출 4조 3,720달러로 전망
 - 2025회계연도 재량지출은 전년 대비 2.3% 증가한 1조 9,290억달러로 GDP 대비 6.6%를 나타내며 재량지출의 GDP 대비 비중은 지속적으로 감소하여 2034년 4.8%에 이를 전망
 - 2025회계연도 의무지출(순이자 지출 제외)은 전년 대비 4.9% 증가한 4조 3,720억달러(GDP 대비 14.9%)로 추정되며 의무지출의 GDP 대비 비중은 2033년까지 증가할 전망

81) 지출 전망 항목에서 언급하는 모든 지출은 예산 권한(Budget Authority)이 아닌 지출(Outlays) 기준.

〈표 IV-4〉 분야별 세출 규모 추이 및 전망

(단위: 십억달러, %)

구분	실적		추정	전망				
	2022년	2023년	2024년	2025년	2026년	2027년	...	2034년
총량 규모								
재량지출	1,664	1,718	1,885	1,929	1,927	1,934	...	2,062
국방	752	806	884	900	906	920	...	1,005
비국방	912	912	1,001	1,029	1,021	1,014	...	1,057
의무지출	4,133	3,758	4,167	4,372	4,479	4,690	...	6,769
사회보장	1,212	1,348	1,452	1,543	1,637	1,730	...	2,432
메디케어	747	839	839	936	997	1,069	...	1,693
메디케이드	592	616	567	589	625	666	...	1,035
그 외 의무 사업	1,581	955	1,30	1,310	1,303	1,221	...	1,609
순이자	496	658	889	965	1,0132	1,072	...	1,485
재정지출 총계	6,273	6,135	6,941	7,266	7,419	7,697	...	10,316
GDP 대비 비율								
재량지출	6.7	6.4	6.7	6.6	6.3	6.1	...	4.8
의무지출	16.5	13.9	14.7	14.9	14.7	14.7	...	15.9
재정지출 총계	25.1	22.7	24.6	24.8	24.3	24.2	...	24.2

출처: OMB, "Fiscal Year 2025 Budget of the U.S. Government," 2024. 3. 11., 〈Table S-4〉.

- 2025회계연도 전체 지출 대비 예산기능별 지출 비중은 사회보장지출(21.3%), 순이자(13.3%), 메디케어(13.0%), 소득보장(12.9%), 국방(12.8%) 등의 순으로 나타남
 - 전년 대비 가장 지출이 크게 증가한 항목은 에너지(44.4%), 소득보장(23.2%), 일반정부(19.6%), 메디케어(11.6%), 재향군인 및 보훈(8.7%) 등이 존재
 - 전년 대비 지출 감소폭이 큰 항목(할당금 제외)은 상업·주택용자(△76.7%), 지역사회·지방발전(△51.3%), 교육·훈련·고용·사회서비스(51.3%) 등의 순으로 나타남

〈표 IV-5〉 기능별 세출 규모 추이 및 전망

(단위: 백만달러, %)

구분	실적		추정	전망	증감	
	2022년	2023년	2024년	2025년	증감분	증감률
국방	765,649	820,263	907,728	926,763	19,035	2.1
국제관계	71,873	69,313	69,830	66,484	-3,346	-4.8
과학/우주/기술	37,404	41,276	43,784	43,831	47	0.1
에너지	-9,132	-406	27,109	39,136	12,027	44.4
천원환경/자원	41,384	47,387	93,980	73,192	-20,788	-22.1
농업	33,065	33,651	39,460	33,713	-5,747	-14.6
상업/주택용자	-19,075	100,765	57,993	13,485	-44,508	-76.7
교통	131,024	126,417	144,683	150,180	5,497	3.8
지역사회/지방발전	69,963	86,553	124,845	60,795	-64,050	-51.3
교육/훈련/고용/사회서비스	677,305	-2,189	292,207	187,707	-104,500	-35.8
보건(의료)	914,081	888,555	858,013	888,926	30,913	3.6
메디케어	755,094	847,544	847,442	946,011	98,569	11.6
소득보장	866,097	774,655	760,507	936,828	176,321	23.2
사회보장	1,218,663	1,354,317	1,457,998	1,549,737	91,739	6.3
재향군인	274,404	301,600	346,332	370,124	23,792	6.9
법무행정	71,323	80,432	89,905	87,352	-2,553	-2.8
일반정부	133,214	38,199	42,673	51,027	8,354	19.6
순이자	475,887	658,267	888,597	965,470	76,873	8.7
할당금(Allowance)	-	-	-7,328	24,513	31,841	-434.5
기타(상계 수입 포함)	-234,964	-131,927	-144,854	-149,311	-4,457	3.1
재정지출	6,273,259	6,134,672	6,940,904	7,265,963	325,059	4.7

주: 값이 음수(-)인 경우는 각종 법에 의한 징수금(offsetting collections)이 지출금액을 초과한 경우임.
출처: OMB, "Fiscal Year 2025 Budget of the U.S. Government," 2024. 3. 11., Historical Tables - <Table 3.2>.

4 주요 정책 결정

가. 가계비용 절감

□ 의약품 단가 인하 및 처방약 접근성 확대

- 인플레이션 감축법(IRA)의 의약품 단가 협상⁸²⁾ 확대 및 가속화, 환급금(rebate)제도⁸³⁾ 확대 시행
- 메디케어 파트 D⁸⁴⁾ 수혜자 대상으로 한 처방약의 본인 부담 비용 상한⁸⁵⁾을 월 2달러 이하로 조정 및 일반 의약품 시장으로 정책 확대 시행
- 인슐린 처방의 월 본인 부담 비용 상한(35달러) 정책을 기존 메디케어 수혜자 이외에도 일반 의약품 시장을 통한 구매자까지 확대 시행
- 메디케이드와 아동건강보험프로그램(CHIP)의 의약품 구매력을 높이기 위해 보건복지부(HHS)가 자원하는 주(state)에 의약품 환급금(rebate)을 협상할 수 있는 권한 부여 추진

□ 자녀가 있는 가구 혹은 근로 가구의 세금 감면 확대

- 미국 구조계획법(American Rescue Plan Act)의 자녀세액공제(CTC)⁸⁶⁾ 확대 및 근로장려세제(EITC)의 적격 자녀(qualifying child)⁸⁷⁾ 부재 근로자들을 대상으로 한 확대 정책⁸⁸⁾ 재시행

82) 고혈압 및 고지혈증 치료제 등 고가의 의약품을 대상으로 하는 메디케어 파트 D의 약품 중 10개의 약품이 최초 협상 대상이 된 바 있음(출처: CMS, <https://www.cms.gov/inflation-reduction-act-and-medicare/medicare-drug-price-negotiation>, 검색일자: 2024. 3. 14.).

83) 바이든 대통령이 인플레이션감축법(IRA)을 통해 메디케어 처방약 등에 대해 물가상승 대비 환급금 제도를 운영한 바 있으며, 이는 제도의 대상이 되는 특정 의약품의 가격을 제약 회사가 물가 상승률보다 빠르게 인상할 경우 메디케어 측에 환급금을 지불하는 제도를 일컫음(출처: CMS, <https://www.cms.gov/files/document/fact-sheet-medicare-prescription-drug-inflation-rebate-revised-guidance.pdf>, 검색일자: 2024. 4. 18.).

84) 고혈압 및 고지혈증 관련 약 등 고가의 제네릭 의약품을 포함한 처방약 등이 해당.

85) 현재 상한은 연 8,000달러 수준이며 2025년부터 IRA법에 의해 상한이 2,000달러로 줄어듦을 예정.

86) 미국 구조계획법에 의해 확대된 자녀 세액 공제 규모는 6세 미만 아동에 대해 3,600달러, 6세 이상 아동에 대해 3,000달러에 해당.

87) 적격 자녀란 유효한 사회보장번호가 있으며 네 가지 요건(나이 제한, 신청자와의 관계, 주거요건, 부양자 중복등록 미해당)을 충족한 자녀를 일컫음.

88) 적격 자녀가 부재한 경우에도 근로장려세제의 대상이 될 수 있으며, 그때 공제 가능한 금액의 규모를 최대

□ 근로 가정을 위한 아동 보육비용 절감

- 보육비용으로 일 10달러 이하 지불을 가능하게 하는 신규 정책 추진⁸⁹⁾
- 육아발전지원금(CCDBG)으로 85억달러를 할당하여 주 정부의 보육 지원 정책 보조

□ 주거비 절감을 위한 저렴한 주택 공급 확대

- 저소득층 주택 세액 공제 확대 및 신규 이웃 주택 공제(NHTC)⁹⁰⁾ 추진
- 주거 투자 파트너십 프로그램(HOME)에 12.5억달러 투자

□ 주택 마련 비용 절감과 임대 및 주택 구매 접근성 확대 추진

- 중산층을 대상으로 생애 첫 주택 구매 및 매각 시 세액 공제 제공
- 주거 선택 바우처 프로그램의 재량 자금으로 328억달러 지원
- 보호소 퇴소 청소년 대상 주택 바우처 프로그램 구축 자금으로 약 90억달러 지원
- 저소득 재향군인 및 가족 임대 지원 관련 약 130억달러 예산 배정

□ 고등교육 비용 절감 및 학자금 대출 부담 경감

- 대학교육 비용 절감 의무 기금⁹¹⁾에 120억달러 투자
- 저소득층 대학생 장학금(Pell Grant)의 상한(7,395달러)⁹²⁾을 100달러 증액

□ 건강관리 비용 절감

- 인플레이션 감축법에 의해 시행된 보험료 세액 공제의 영구화로 건강보험 개혁법(Affordable Care Act)⁹³⁾의 지속적인 추진 및 확대

1,502달러로 확대.

89) 연간 소득이 20만달러 이하인 근로 가구에 출산 이후부터 유치원까지 보육 보장 및 보육비 지원(일 \$10 이하 보육비 지출이 가능하도록 보조 및 최저 소득 가구 보육비 전액 지원) 정책 신설 추진.

90) Neighborhood homes tax credit, 주택 재건 및 공사 비용과 주택의 시장가 사이의 차액을 보존하여 주택 공급을 촉진하는 제도.

91) Mandatory reducing the costs of college fund.

92) 2024년 7월 1일부터 2025년 6월 30일까지 적용되는 상한(출처: Federal Student Aid, <https://studentaid.gov/understand-aid/types/grants/pell>, 검색일자: 2024. 4. 18.).

93) 오바마 케어라고도 불리는 2010년에 건강보험과 의료보장과 관련된 전반적인 개혁법을 의미.

- 아동건강보험제도(CHIP)⁹⁴)와 메디케이드의 수혜기간 확대, 아동건강보험제도의 가입비와 보험료 수취 금지
- 메디케이드 확대 정책⁹⁵)을 추진하지 않는 주(state)의 저소득 가구에도 확대 정책과 동등한 수준의 보장범위를 영구 제공하기 위해 예산 85억달러 배정

□ 가정의 에너지 및 수자원 이용비용 절감

- 저소득 가정 에너지 지원 프로그램(LIHEAP)에 41억달러 지원

나. 사회보장과 메디케어 보호 및 강화

- 40만달러 이상 연소득자를 대상으로 순투자소득세(NIIT)⁹⁶) 세율⁹⁷)을 3.8%에서 5%로 인상하고, 인상으로 확보한 수입을 메디케어 병원 보험 신탁 기금에 투자
- 사회보장국(SSA)의 직원, 정보 기술 등에 대한 전반적인 개선에 투자

다. 세금 공정성 제고를 통한 재정적자 감축

□ 부유층 대상 증세

- (부유세) 1억달러 이상 재산⁹⁸)을 보유한 상위 0.01%에 대해 소득세 최저세율 25% 적용
- (메디케어) 40만달러 이상 소득자를 대상으로 순투자소득세(NIIT)를 3.8%에서 5%로 인상

94) Child's Health Insurance Program, 메디케어 적격 조건보다 소득이 많아 메디케어 혜택을 받을 수 없는 아동을 대상으로 저렴한 비용에 건강보험을 제공하는 제도(출처: <https://www.healthcare.gov/medicaid-chip/childrens-health-insurance-program/>, 검색일자: 2024. 4. 18.).

95) 2021년 미국 구조 계획법에 따라 연방정부에서 재정 인센티브를 제공하여 메디케이드 확대 정책을 추진한 바가 있음(출처: 백악관, <https://www.whitehouse.gov/cea/written-materials/2021/06/22/the-effects-of-earlier-medicaid-expansions-a-literature-review/>, 검색일자: 2024. 3. 14.).

96) Net Investment Income Tax.

97) 순투자소득이나 특정 소득 구간(부부 합산 25만달러, 부부 개별 12만 5천달러, 가장 혹은 단독가구 20만달러)을 초과하는 수정조정소득(modified adjusted gross income)에 대해서 부과하는 세금.

98) 2023회계연도부터 추진되었던 부유세(Billionaire Minimum Income Tax)의 연장선 상으로 현재 세제상 과세 대상뿐만 아니라 미실현 이익에 대해서도 재산 산정 시 포함하는 것을 계획(H.R.8558 법안 참고).

- (양도소득세) 단기 자본소득에 적용되는 개인소득세의 최고세율⁹⁹⁾을 37%에서 39.6%로 조정하여 자본소득에 대한 과세를 강화하여 세율 수준을 감세 및 일자리 법(TCJA) 이전으로 복원

□ 대기업 대상 증세

- (법인세) 기업 소득¹⁰⁰⁾ 10억달러 이상 기업에 대한 법인 최저세율(CAMT)을 15%에서 21%로 인상
- (다국적 기업 과세) 글로벌 무형자산 발생소득(GILTI)¹⁰¹⁾의 유효세율을 10.5%에서 21%로 인상
- (고위 임원 급여 공제 제한) 100만달러를 초과한 고위 임원 급여(compensation)의 비용 공제가 불가능한 기업의 범위를 상장기업에서 전 기업으로 확대

□ 부유층과 대기업 대상 탈세 감시 강화

- 고소득 개인 및 기업의 세금 체납 및 고액 규모 탈세에 대한 대응 능력 강화를 위해 국세청의 자금 부족 문제 해결, 고객 서비스 개선, IT 인프라 현대화 추진 등

라. 미국과 미국 국민에 대한 투자

□ 가족 계획 프로그램, 산모 건강 돌봄, 건강 불평등 해소를 지원

- Title X 가족 계획 프로그램¹⁰²⁾에 3억 9천만달러 예산 배정
- 산모사망률과 질병률(morbidity)의 감소 등 산모 건강 문제를 해결하기 위해 메디케어 산모 건강 지원 서비스 확대, 간호사 방문 프로그램 등에 3억 7,600만달러 투자

99) 단독가구 및 부부 개별 60만 9350달러 이상, 부부 합산 73만 1,200달러 이상 시 최고세율 적용(미국 국세청 2024년 과세소득 기준).

100) 주주 대상으로 공시되는 경영 보고서의 기업 소득(Book income) 기준.

101) 미국 다국적 기업의 해외 자회사가 고정 자산(감가상각자산) 대비 10% 이상 초과 소득이 발생 시 무형자산 소득(Global Intangible Low-taxed Income, GILTI)으로 인식하여 부과하는 세금을 의미.

102) 저소득을 대상으로 의도치 않은 임신을 방지하는 등 가족계획의 주체적 수립을 돕는 지원 정책.

- 행동 건강관리 활성화를 통한 자살 예방
 - 988 자살 예방 핫라인 확대 투자
 - 주 단위 오피오이드(Opioid)¹⁰³⁾ 대응 지원금 프로그램에 자금 지원
- 신약 개발 및 국민 건강 수준 향상을 위한 보건 혁신 추진
 - 바이든 암 해결 계획(Biden Cancer Moonshot) 투자 확대
 - 질병통제예방센터의 공중보건 역량 강화를 위해 98억달러 지원
- 재향군인 대상 의료 혜택 및 서비스 확대
 - PACT법¹⁰⁴⁾의 일환으로 전투 화학물질 노출 비용 기금¹⁰⁵⁾에 투자
 - 재향군인 정신건강 도모 및 자살 예방을 위하여 재향군인부 연구 프로그램에 1억 3,500만달러, 재향군인부 의료 프로그램에 171억달러를 투자
- 근로자 보호를 통한 21세기 미국 경제 과업 완성
 - 가족돌봄 및 의료 휴가 최대 12주 제공과 유급 병가 연 7회를 보장하는 정책 추진
 - 노동부 산하 근로자 보호 기관에 20억달러 투자
- 청정 에너지 혁신 가속화 및 천연 자원 보호를 통한 기후위기 대응
 - 지역사회 폐기물 처리 및 오염 문제 해결과 환경보호청(EPA)의 독성 물질 관리법 시행을 위하여 82억달러를 에너지부에 관련 자금으로 지원
 - 청정 에너지 인력 및 인프라 프로젝트 관련 자금으로 에너지부에 16억달러 예산 배정

103) 마약류의 일종으로 아편성 진통제를 일컫음.

104) Patient Aligned Care Team 법은 고엽제 등 독소에 노출되어 후유증을 앓고 있는 퇴역군인들의 회복과 정신 복지 확대를 담은 법안.

105) Cost of War Toxic Exposures Fund.

□ 아동 보육을 중심으로 개별 가구 지원

- 워(WIC)¹⁰⁶ 사업에 77억달러 자금 지원 및 헤드 스타트(Head Start)¹⁰⁷ 예산 지원 등

□ 기회 확대 및 형평성 향상 관련 투자

- 노숙자 지원 보조금 41억달러 제공, 내무부 원주민(tribal) 프로그램에 46억달러 투자, 중소기업청(SBA) 기업 대출 프로그램 지원

□ STEM¹⁰⁸ 인력 구축을 위한 투자

- 국립과학재단의 STEM 교육 및 인력 개발 프로그램에 14억달러 배정, 재원 부족 교육 기관 역량 제고 및 연구개발 인프라 확장을 위해 1억달러 지원

마. 국내외 자국민 보호

□ 국경 보호 및 이민 체제 강화

- 국경 보안, 불법 체류, 펜타닐 대응을 위해 29억달러 예산 배정
- 이민 심사 적체 해소를 위해 375명의 신규 심사 담당 법관의 고용 자금 지원 추진

□ 강력 범죄 및 총기 폭력 근절 등 국내 치안 및 안전 도모

- 총기 폭력 및 강력 범죄 대응 연방 법 집행력 강화 예산으로 177억달러 배정
- 주, 지방, 원주민 단위의 법 집행력을 강화하는 안전한 미국 계획(Safer America Plan)을 위한 예산으로 318억달러 제안
- 경찰 고용 프로그램에 2억 7,000만달러 배정, 지역 사회 폭력 개입 및 예방 관련 1억달러의 재량 자금 지원 계획
- 범죄 피해자 지원 예산으로 범죄 피해자 지원 기금에 73억달러 배정

106) Special Supplemental Nutrition Program for Women, Infants and Children.

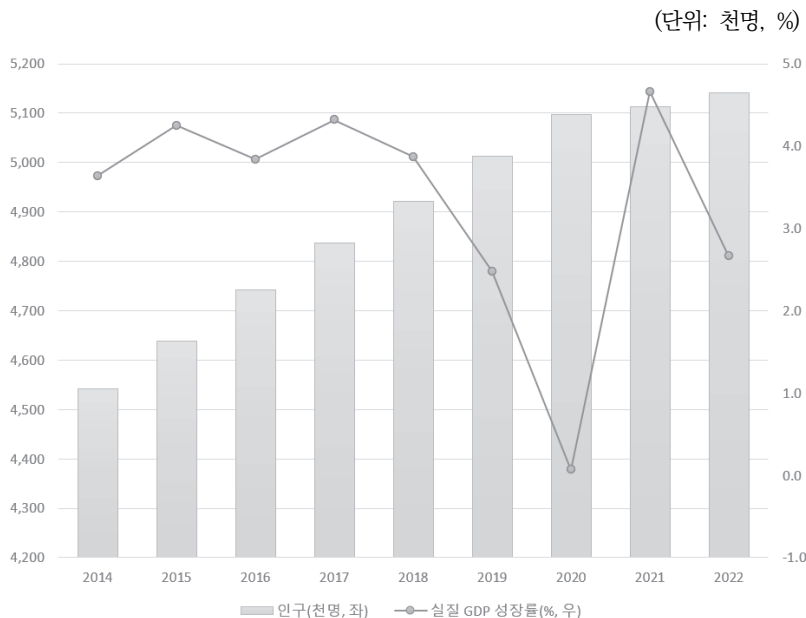
107) 취약 전 빈곤 아동에게 교육, 보건 등 포괄적인 복지서비스를 제공하는 빈곤 퇴치를 목적으로 하는 사회보장 프로그램.

108) Science, Technology, Engineering, Mathematics.

- 여성 폭력 방지법(VAWA) 프로그램 관련 8억달러 배정
- 마약 밀매 근절 및 치료 지원
 - 마약단속국(DEA)에 33억달러 배정
 - 약물 사용 문제를 해결하기 위한 지원금으로 4억 9,400만달러 배정
- 이스라엘 및 우크라이나 지원, 인도-태평양 관련 위협 억제 등 국제 위협 대응
- 인도적 지원 제공과 세계 식량 안보 위협 대응에 103억달러 지원
- 잠수함 산업 기반에 투자하기 위해 잠수함 산업 기지(SIB) 연구 예산 34억달러 배정

V. 뉴질랜드

- 2024-25회계연도: 2024년 7월~2025년 6월
- 자료: The Treasury, “Budget 2024”, <https://budget.govt.nz/>.
The Treasury, “Budget Economic and Fiscal Update 2024”, 2024. 5. 30.
HM Treasury, “Budget at a Glance 2024”, 2024. 5. 30.
HM Treasury, “Budget Policy Statement 2024”, 2024. 3. 27.
- 환율: 1뉴질랜드달러 = 약 801.56원(2023년 평균)¹⁰⁹⁾
- 경제 규모: 경상 GDP 2,461.3억미국달러(2022년 기준)¹¹⁰⁾
- 인구: 514.2만명(2022년 기준)
- 실질 GDP 성장률 및 인구 추이:



출처: OECD Data Explorer, “National Accounts”, <https://data-explorer.oecd.org/>, 검색일자: 2024. 7. 29.

109) 한국은행 경제통계시스템, 주요국 통화의 대원화환율(<https://ecos.bok.or.kr/>, 검색일자: 2024. 7. 29.).

110) National Accounts, Gross domestic product, US dollars, exchange rate converted, Billions, Current prices 기준(OECD Data Explorer, <https://data-explorer.oecd.org/>, 검색일자: 2024. 7. 29.).

[요 약]

- (경제 전망) 실질 경제 성장률은 2024년 -0.2%, 2025년 1.7%로 나타나고, 2026~2028년 동안 연평균 2.9%를 기록할 전망
- (재정 전망) 2024-25회계연도에 재정수지는 134억뉴질랜드달러의 적자를 기록할 것으로 예상되며, 2027-28회계연도에는 15억뉴질랜드달러 흑자로 돌아갈 전망
 - 2024-25회계연도에 GDP 대비 중앙정부 세입은 28.5%로 하락할 것으로 예상되나, 지출은 GDP 대비 약 33.5%를 유지할 것으로 예상
 - 중앙정부 수입은 2025-26회계연도부터 가계 소득이 증가하고, 과세 대상 수입이 증가함에 따라 점차 회복할 것으로 전망되며, 중앙정부 지출은 큰 폭으로 감소하여 전망 기간 말에는 GDP의 31.1%로 떨어질 것으로 예상
- (재정 목표) 최근 몇 년 동안 정부 지출이 급증하고 부채가 급격하게 증가하였기 때문에 재정 건전성을 회복하기 위해 최선을 다할 계획이며, 주요 재정목표는 다음과 같음
 - 뉴질랜드 국민의 실질 소득을 높이고 기회를 늘리는, 보다 강력하고 생산적인 경제를 건설
 - 모든 사람이 필요로 하고, 사용하는 공공 서비스를 보다 효율적이고 효과적이며 즉각적으로 제공
 - 특히 법과 질서를 회복하고, 보건 및 교육의 성과를 개선
 - 재정 상태를 재정리하고, 공공 지출에 대한 규율을 회복
- (정책 방향) 2024년 예산안은 재정적으로 책임감이 있는 예산으로, 뉴질랜드 국민에게 세금 완화를 제공하고, 일선 공공 서비스에 투자하여 더 나은 결과를 얻고자 함
 - 첫째, 약속을 이행하는 재정적으로 책임감 있는 예산
 - 둘째, 가구에 대한 세금 완화 혜택과 패밀리부스트(familyboost) 보육지원금 제공
 - 셋째, 의료, 교육, 법과 질서를 포함한 공공 서비스에 대한 집중 투자
 - 넷째, 세금 완화 및 일선 서비스 강화를 위한 정부 전반의 절감액 확보
 - 다섯째, 성장을 위한 인프라 투자
 - 여섯째, 재정 흑자로 돌아가고 부채를 줄이기 위한 재정 규율 강화

1 경제 및 재정 전망

가. 경제 전망

- 뉴질랜드는 높은 인플레이션을 해결하기 위하여 금리를 인상하면서 예상했던 것보다 더 깊고 지속적인 경기 침체를 겪고 있음
 - 강한 수요, 공급 부족, 역사적으로 높은 인플레이션으로 인하여 경제가 계속해서 재조정됨에 따라 경제 여건은 단기적으로 둔화될 것으로 예상
 - 재무부는 2024년 말 인플레이션 목표치인 1~3%대를 회복하고 금리가 하락하며, 경제가 회복할 것으로 전망
- 실질 GDP 성장률은 2024년 -0.2%, 2025년 1.7%로 나타나고 2026~2028년 동안 연평균 2.9%를 기록할 것으로 예상
 - 2024년 하반기부터 2024년 예산안의 민간 부문 소득 지원, 관광 수입의 지속적인 회복, 완화된 인플레이션 전망에 따른 금리 인하로 경제가 점진적으로 강화될 것으로 예상

[그림 V-1] 경제성장률 전망(실질 GDP 기준)



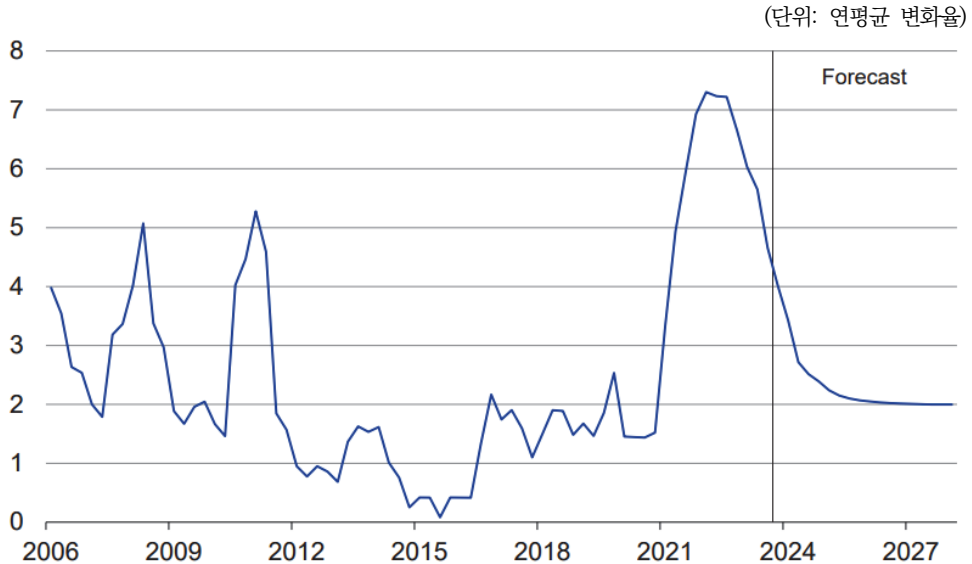
출처: The Treasury, "Economic outlook," <https://budget.govt.nz/budget/2024/at-a-glance/economic-outlook.htm>, 검색일자: 2024. 7. 16.

- (노동시장) 기업 및 정부의 고용 결정이 더욱 신중해지는 것과 동시에, 낮은 수요와 기록적인 순 이주¹¹¹⁾로 인하여 노동시장의 압박이 완화
 - 성장 둔화로 인하여 유헴생산능력(spare capacity)이 증가하고, 이는 마이너스(-) 생산량 격차¹¹²⁾와 실업률 증가에 반영
 - 실업률은 2022년 사상 최저치인 3.2%에서 2024년 1분기 4.3%로 증가했으며, 2024년 말에는 5.3%로 정점을 찍을 것으로 예상
- 물가상승률은 2024년 3분기에 3% 미만으로 떨어지고, 2026년 중반에는 2%로 돌아올 것으로 예상
 - 연간 물가상승률은 2022년에 7%를 상회하던 것이 2024년 초에는 4%대로 떨어짐
 - 금리 상승으로 수요가 억제되고, 글로벌 인플레이션이 완화되었으며 코로나19 팬데믹과 관련된 공급 문제가 해결
 - 뉴질랜드 중앙은행은 수요를 줄여 인플레이션을 낮추기 위하여 2021년 10월부터 2023년 5월까지 금리를 525bp(basis point=0.01%) 인상하여 5.5%로 늘림
 - 2024년 3분기에는 연간 물가상승률이 3% 미만으로 떨어질 것으로 예상되고, 낮은 수요로 인하여 기업의 가격 인상 여력이 제한될 전망
 - 인플레이션 압력이 약해짐에 따라 금리는 2024년 말부터 점진적으로 낮아질 것으로 예상

111) 코로나19 팬데믹 기간 동안 글로벌 인구 이동의 제약으로 인하여 2022년 3월까지 순 이주가 1만 9,000명 유출로 감소하면서 연간 인구 증가율은 2022년 6월까지 0.2%로 떨어진. 국경을 다시 개방한 후 인구 이동이 재개되면서 이민자 순 유입이 크게 증가하여 순 이주는 2023년 12월까지 142,000명으로 정점을 찍었으며, 이는 2.2%의 강력한 인구 증가의 주요 원동력이 됨.

112) 실제 생산량이 잠재 생산량에서 벗어나는 정도.

[그림 V-2] 소비자 물가지수(CPI) 전망



출처: The Treasury, "Economic outlook," <https://budget.govt.nz/budget/2024/at-a-glance/economic-outlook.htm>, 검색일자: 2024. 7. 16.

- 실질 가계소비는 2025년 상반기까지는 0.7% 소폭 증가한 후, 그 이후 매년 약 2% 이상 증가할 것으로 전망
 - 이는 2024년 예산안의 세금 패키지로 인한 세후 소득 증가, 2024년 말 금리 조기 완화, 실질 임금 인상에 기인
- 실질 정부소비는 2025년 중반까지 계속 감소할 것으로 예상
 - 세금 패키지, 절감 이니셔티브 및 새로운 지출을 고려할 때 예산 패키지의 순 영향은 디스인플레이션을 유발할 것으로 예상
- 내수가 여전히 취약한 상황에서 수출 회복세와 수입 수요 위축이 맞물려 경제가 재균형을 이루면서 경상수지 적자 폭이 축소될 것으로 예상
 - 지난 한 해 동안 해외 관광이 회복되면서 수출 성장세가 강세를 보임
 - 실질 여행 서비스 수출은 2023년 말까지 코로나19 팬데믹 이전 수준의 77%로 회복

- 상품 수출량은 2023년 초 북섬 기상 이변으로 인한 생산량 감소와 글로벌 수요 여건의 어려움의 영향으로 상대적으로 보합세
- 국제 관광이 지속적으로 회복되고 작년의 기상 이변으로 인한 1차 생산이 회복됨에 따라 예측 기간 초반에는 상대적으로 강력한 수출량 성장이 예상

〈표 V-1〉 주요 경제 전망

(단위: %)

구분	실적	전망				
	2023년	2024년	2025년	2026년	2027년	2028년
실질 GDP 성장률	3.0	-0.2	1.7	3.2	2.9	2.7
가계소비 성장률	3.2	-0.8	0.7	2.3	2.3	2.3
정부소비 성장률	0.3	-1.4	-2.2	1.0	1.5	1.6
수출 성장률	12.2	4.2	5.9	4.0	3.1	2.9
수입 성장률	3.0	-3.7	0.3	3.0	2.5	2.1
소비자 물가상승률	6.0	3.4	2.2	2.0	2.0	2.0
경상수지	-7.5	-6.0	-4.7	-4.2	-3.7	-3.4
실업률	3.6	4.9	5.2	4.8	4.5	4.4
시간당 임금 성장률	6.9	5.9	3.8	3.1	3.0	2.9

주: 연도는 회계연도 종료 시점 기준으로 직전 연도 7월 1일부터 당해 연도 6월 30일까지를 의미.
출처: The Treasury, *BUDGET ECONOMIC AND FISCAL UPDATE 2024*, p. 10, 〈Table 1.1〉 활용하여 저자 작성.

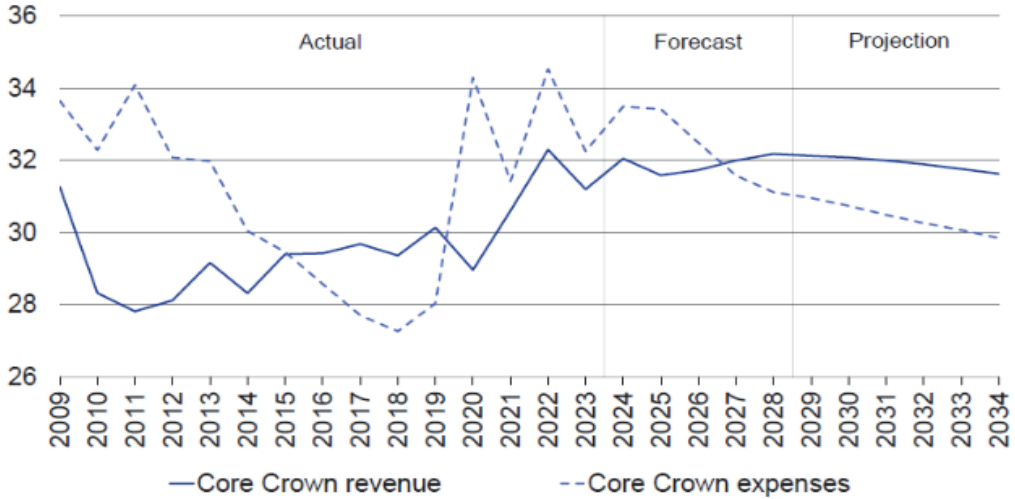
나. 재정 전망

- 2024-25회계연도에 GDP 대비 중앙정부 세입은 28.5%로 하락할 것으로 예상되나, 지출은 GDP 대비 약 33.5%를 유지할 것으로 예상
 - 과거 및 현재 예산안의 영향, 북섬의 기상 이변에 따른 일시적 지출, 자산 손실, 경제 상황이 복리후생비 및 이자 비용에 미치는 영향을 반영하여 중앙정부 지출의 증가는 여전히 높은 수준을 유지
 - 중앙정부 지출은 2025-26회계연도부터 큰 폭으로 감소하여 전망 기간 말에는 GDP의 31.1%로 떨어질 것으로 예상

- 중앙정부 수입은 가계 소득이 증가하고, 과세 대상 수입이 증가함에 따라 점차 회복할 것으로 전망

[그림 V-3] 중앙정부 수입 및 지출 전망

(단위: 십억뉴질랜드달러)

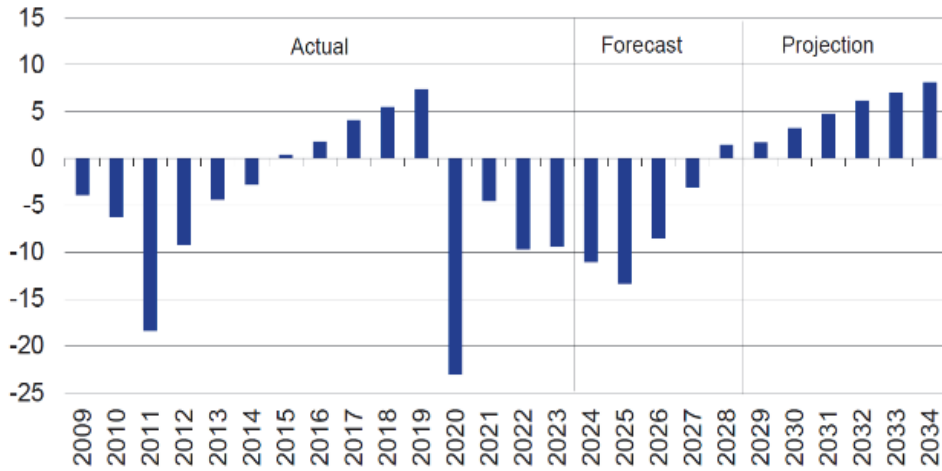


출처: The Treasury, "Revenue and expenses," <https://budget.govt.nz/budget/2024/at-a-glance/revenue-expenses.htm>, 검색일자: 2024. 7. 16.

- 2024-25회계연도에 재정수지는 134억뉴질랜드달러의 적자를 기록할 것으로 예상되며, 2027-28회계연도에는 15억뉴질랜드달러 흑자로 돌아갈 전망
 - 뉴질랜드 정부는 최근 몇 년 동안 정부 지출이 급증하고 부채가 급격하게 증가하였기 때문에 재정 건전성을 회복하기 위해 최선을 다할 계획
 - 정부는 2027-28회계연도에 재정수지(OBEGAL)를 흑자로 되돌리고, 중앙정부 지출을 GDP의 30%까지 줄이는 등에 필요한 규율을 도입하고자 함
 - 순부채의 증가를 멈추고, GDP 대비 20~40%까지 줄이는 것이 재정 목표
 - 중앙정부 수입 및 지출의 추세는 단기적으로 재정적자를 증가시키지만 이후 연평균 49억뉴질랜드달러 규모로 회복할 전망

[그림 V-4] 재정수지 전망

(단위: 십억뉴질랜드달러)

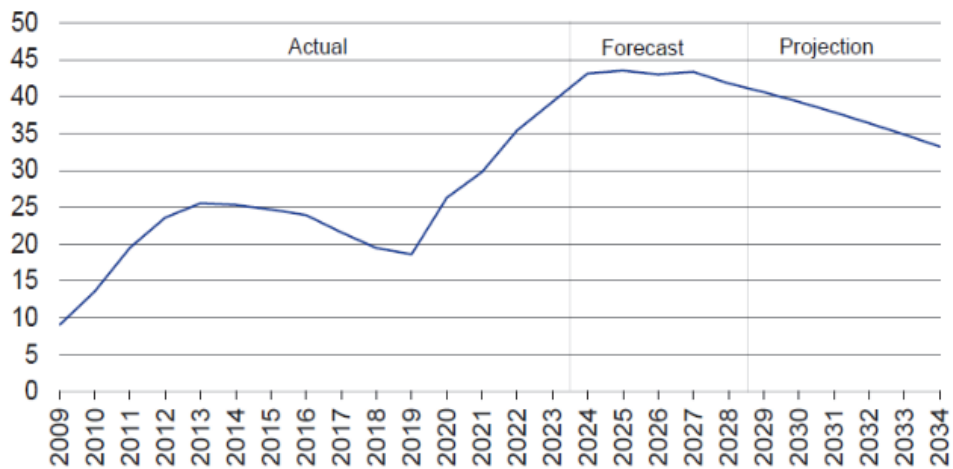


출처: The Treasury, “Fiscal outlook,” <https://budget.govt.nz/budget/2024/at-a-glance/fiscal-outlook.htm>, 검색일자: 2024. 7. 16.

- 순부채는 2024-25회계연도에 GDP의 43.5%로 정점을 찍고, 2027-28회계연도에는 GDP의 41.8%로 감소할 것으로 예상

[그림 V-5] 순부채 전망

(단위: GDP 대비 %)



출처: The Treasury, “Fiscal outlook,” <https://budget.govt.nz/budget/2024/at-a-glance/fiscal-outlook.htm>, 검색일자: 2024. 7. 16.

□ 순자산은 전망 기간 동안 대체로 보합세를 유지하며 2028년까지 19억뉴질랜드달러만 증가할 것으로 예상

- 명목 GDP 성장률이 전망 기간 동안 순자산의 증가율보다 높기 때문에 GDP 대비 순자산은 2023년 GDP의 48.4%에서 2028년 38.5%로 감소할 것으로 예상

〈표 V-2〉 주요 재정지표

(단위: 십억뉴질랜드달러, %)

구분	실적	전망				
	2023년	2024년	2025년	2026년	2027년	2028년
수입(Core Crown revenue)	123.4	132.4	136.0	144.2	153.1	161.7
세입(Core Crown tax revenue)	112.4	119.0	122.9	131.4	140.2	148.2
지출(Core Crown expenses)	127.6	138.3	143.9	147.7	151.1	156.4
재정수지(Total Crown OBEGAL)	-9.4	-11.1	-13.4	-8.5	-3.1	1.5
순부채(Net debt)	155.3	178.1	187.3	195.4	207.4	209.9
순자산(Net worth)	191.5	189.2	182.0	180.1	184.2	193.4
GDP 대비						
수입(Core Crown revenue)	31.2	32.0	31.6	31.7	32.0	32.2
세입(Core Crown tax revenue)	28.4	28.8	28.5	28.9	29.3	29.5
지출(Core Crown expenses)	32.3	33.5	33.4	32.5	31.6	31.1
재정수지(Total Crown OBEGAL)	-2.4	-2.7	-3.1	-1.9	-0.6	0.3
순부채(Net debt)	39.3	43.1	43.5	43.0	43.3	41.8
순자산(Net worth)	48.4	45.8	42.3	39.6	38.5	38.5

주: 연도는 회계연도 종료 시점 기준으로 직전 연도 7월 1일부터 당해 연도 6월 30일까지를 의미.
출처: The Treasury, *BUDGET ECONOMIC AND FISCAL UPDATE 2024*, p. 28, 〈Table 2.2〉 활용하여 저자 작성.

다. 반기 경제 및 재정 전망과 비교

□ 2023년 반기 경제 및 재정 전망(Half Year Economic and Fiscal Update 2023)에서 비해 2024년 예산안 경제 및 재정 전망(Budget Economic and Fiscal Update 2024)에서는 경제 활동 수준에 대한 전망이 전반적으로 악화됨

- 추세 및 잠재 GDP에 대한 추정치를 하향 조정했으며, 2023년 2분기 추정치는 반기 전망 때보다 1%p 가까이 낮게 나타남

- 하향 조정의 근본적인 원인은 생산성 성장의 약세이며, 전망 기간 말기 추세 GDP는 거의 2%p 더 낮게 나타남

〈표 V-3〉 주요 경제 지표 반기 전망과의 비교

(단위: %)

구분		2023년	2024년	2025년	2026년	2027년	2028년
실질 GDP 성장률 (연평균)	2024년 예산	3.0	-0.2	1.7	3.2	2.9	2.7
	반기 전망	3.2	1.5	1.5	2.8	3.0	2.7
	차이	-0.2	-1.7	0.2	0.4	-0.1	0
실업률 (2분기 기준)	2024년 예산	3.6	4.9	5.2	4.8	4.5	4.4
	반기 전망	3.6	4.5	5.2	4.8	4.6	4.4
	차이	0	0.4	0	0	-0.1	0
물가 상승률 (연간)	2024년 예산	6.0	3.4	2.2	2.0	2.0	2.0
	반기 전망	6.1	4.1	2.5	2.2	2.0	2.0
	차이	-0.1	-0.7	-0.3	-0.2	0	0
경상수지 (연간)	2024년 예산	-7.5	-6.0	-4.7	-4.2	-3.7	-3.4
	반기 전망	-7.5	-5.7	-4.9	-4.1	-3.6	-3.2
	차이	0	-0.3	0.2	-0.1	-0.1	-0.2

출처: The Treasury, *HALF YEAR ECONOMIC AND FISCAL UPDATE 2023*, p. 4, 〈Table 1〉;
 _____, *BUDGET ECONOMIC AND FISCAL UPDATE 2024*, p. 3, 〈Table 1〉을 저자 재구성.

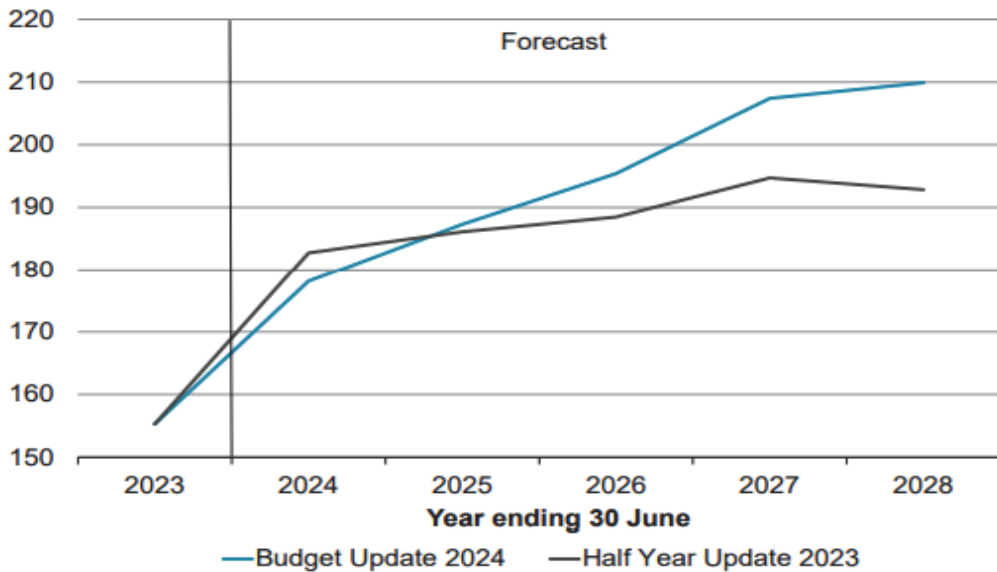
□ 재정 전망은 회복될 것으로 예상되지만 반기 전망에 비해 느린 속도로 진행

- 재정수지는 반기 전망에 비하여 모든 연도에 걸쳐, 특히 2024-25회계연도에 악화될 것으로 예상
 - 전망 기간 동안 흑자로 돌아올 것으로 예상되지만 그 시기는 반기 전망보다 1년 늦음
- 중앙정부 세입(조세 정책 변화의 영향 제외)은 반기 전망에 비하여 전체 전망 기간 동안 185억뉴질랜드달러 감소
 - 이러한 변화는 경제 전망의 약세 및 최근 세수 결과에 따른 사업소득세 약화에서 비롯

- 중앙정부 지출은 반기 전망에 비하여 매년 감소할 것으로 예상되며, 이는 중앙정부 세입 전망의 약세를 부분적으로 상쇄할 것으로 보임
- 재정수지 전망 약세는 다른 주요 재정 지표에도 영향을 미쳐서 전망 기간이 끝나는 2027-28회계연도에 순부채는 GDP의 41.8%로, 반기 전망에서 예측한 것보다 4%p 이상 높게 나타남

[그림 V-6] 중앙정부 순부채 반기 재정 전망과의 비교

(단위: 십억뉴질랜드달러)



주: 연도는 회계연도 종료 시점 기준으로 직전 연도 7월 1일부터 당해 연도 6월 30일까지를 의미.
출처: The Treasury, *BUDGET ECONOMIC AND FISCAL UPDATE 2024*, p. 52, [Figure 2.15].

〈표 V-4〉 주요 재정 지표 반기 전망과의 비교

(단위: 십억뉴질랜드달러, %)

구분		2023년	2024년	2025년	2026년	2027년	2028년
세입 (Core Crown tax revenue)	2024년 예산	112.4	119.0	122.9	131.4	140.2	148.2
	반기 전망	-	122.0	129.7	138.1	146.2	154.0
	차이	-	-3.0	-6.8	-6.7	-6.0	-5.8
지출 (Core Crown expenses)	2024년 예산	127.6	138.3	143.9	147.7	151.1	156.4
	반기 전망	-	140.3	144.7	151.1	155.9	161.2
	차이	-	-2.0	-0.8	-3.4	-4.8	-4.8
재정수지 (Total Crown OBEGAL)	2024년 예산	-9.4	-11.1	-13.4	-8.5	-3.1	1.5
	반기 전망	-	-9.3	-6.1	-3.5	0.1	3.4
	차이	-	-1.8	-7.3	-5.0	-3.2	-1.9
순부채 (Net debt)	2024년 예산	155.3	178.1	187.3	195.4	207.4	209.9
	반기 전망	-	182.8	186.1	188.5	194.7	192.8
	차이	-	-4.7	1.2	6.9	12.7	17.1
순자산 (Net worth)	2024년 예산	191.5	189.2	182.0	180.1	184.2	193.4
	반기 전망	-	185.5	185.1	188.0	195.0	205.8
	차이	-	3.7	-3.1	-7.9	-10.8	-12.4

주: 연도는 회계연도 종료 시점 기준으로 직전 연도 7월 1일부터 당해 연도 6월 30일까지를 의미.
출처: The Treasury, *BUDGET ECONOMIC AND FISCAL UPDATE 2024*, p. 28, 〈Table 2.2〉.

2 재정 기초 및 정책 방향

가. 재정 기초

□ 주요 재정 목표는 다음과 같으며 이는 2024년 웰빙 목표¹¹³⁾와 동일

- 뉴질랜드 국민의 실질 소득을 높이고 기회를 늘리는, 보다 강력하고 생산적인 경제를 건설
- 모든 사람이 필요로 하고, 사용하는 공공 서비스를 보다 효율적이고 효과적이며 즉각적으로 제공
 - 특히 법과 질서를 회복하고, 보건 및 교육의 성과를 개선하는 데 목적을 둠
- 재정 상태를 재정리하고, 공공 지출에 대한 규율을 회복

□ 2024년 예산의 재정 우선순위는 다음과 같음

- 2010년 이후 개인 소득세율과 기준액에 변화가 없었던 뉴질랜드 국민에게 생활비 경감을 제공하기 위하여 의미 있는 세금 완화를 제공
 - 세금 완화는 우선순위 재조정, 지출 절감 및 새로운 수입 대책을 통해 자금을 조달하여 부채를 늘리지 않음
- 정부 부처 및 기관 전반에서 지속 가능한 비용 절감 방안을 모색
- 고부가가치 분야로 지출을 전환하고, 결과에 집중하여 공공 서비스를 개선
- 정부 지출을 엄격히 통제하는 한편, 제한된 수의 우선순위가 높은 정부 정책 공약과 자금 조달이 불가능한 긴급 비용에 자금을 지원
- 장기적이고 지속 가능한 인프라 투자 파이프라인을 개발

113) 2020년 개정된 재정법에서 정부는 예산 경정의 지침이 될 웰빙 목표를 명시하도록 요구.

- 정부는 부채, 재정수지, 지출, 수입, 순자산 등 다섯 가지 변수에 대하여 장·단기 재정 목표를 설정
 - 단기 목표의 기간은 향후 4년의 회계연도, 장기 목표의 기간은 향후 15년의 회계연도
 - 2024년 예산안에서의 장·단기 재정목표는 공공재정법에 명시된 책임 재정 관리 원칙과 일치하며, 중앙정부의 순부채는 GDP 대비 20~40% 사이로 건전한 부채 범위 내에 있음
 - 단기 재정목표는 각 재정 변수에 대하여 동일한 방향성을 나타내므로 장기 재정목표와 일치
 - 2024년 예산안은 재정수지를 흑자로 되돌리고, GDP 대비 중앙정부 지출을 줄이며, 중앙정부 순부채를 하향 국면에 올려놓는 것을 목표로 하므로 새로운 단기 목표와 일치

〈표 V-5〉 뉴질랜드 2024년 예산안의 장·단기 재정목표

구분	단기목표(Short-term intentions)	장기목표(Long-term objectives)
부채	<ul style="list-style-type: none"> • 총부채를 건전한 수준으로 관리 • GDP 대비 중앙정부 순부채를 40%로 하향 조정 	<ul style="list-style-type: none"> • 총부채를 건전한 수준으로 관리 • 중앙정부 순부채가 GDP 대비 40% 미만이 되면, 경제 충격에 따라 GDP 대비 20~40% 범위 내에서 유지
재정수지	<ul style="list-style-type: none"> • 2027-28회계연도까지 재정수지(손익 전)의 꾸준한 개선을 통한 흑자를 목표로 노력 • 부채에 대한 단기 목표와 일관성을 유지 	<ul style="list-style-type: none"> • 부채 목표와의 일관성을 보장하기에 충분한 재정 흑자(operating surpluses)를 유지 • 이를 통해 평균적으로 합리적인 기간 동안 부채가 아닌 재정 수입으로 지출을 충당할 수 있음
지출	<ul style="list-style-type: none"> • GDP 대비 중앙정부 지출을 줄임 • 지출이 재정수지 목표와 일치하는지 확인 	<ul style="list-style-type: none"> • 정부 지출 증가를 통제하여 시간이 지남에 따라 중앙정부 지출이 GDP 대비 30% 수준으로 감소하도록 함
수입	<ul style="list-style-type: none"> • 수입이 재정수지 목표와 일치하는지 확인 	<ul style="list-style-type: none"> • 재정수입 수준이 재정수지 목표와 일치하고, 장기적으로 생산적인 경제 성장을 지원하도록 보장
순자산	<ul style="list-style-type: none"> • 순자산을 GDP 대비 40% 수준으로 유지 	<ul style="list-style-type: none"> • 순자산을 경제 충격에 대한 완충 역할을 하기에 충분한 수준으로 유지

출처: The Treasury, "Short-term intentions and long-term objectives," 〈Table 1〉, 〈Table 2〉를 활용하여 재구성(<https://budget.govt.nz/budget/2024/bps/fiscal-strategy-intentions-objectives.htm>, 검색일자: 2024. 7. 10.).

나. 정책 방향

- 2024년 예산안은 재정적으로 책임감이 있는 예산으로, 뉴질랜드 국민의 83%에게 오랫동안 기다려온 세금 완화를 제공하고, 일선 공공 서비스에 투자하여 더 나은 결과를 얻고자 함
 - 첫째, 약속을 이행하는 재정적으로 책임감 있는 예산
 - 둘째, 가구에 대한 세금 완화 혜택과 패밀리부스트(familyboost) 보육지원금 제공
 - 셋째, 의료, 교육, 법과 질서를 포함한 공공 서비스에 대한 집중 투자
 - 넷째, 세금 완화 및 일선 서비스 강화를 위한 정부 전반의 절감액 확보
 - 다섯째, 성장을 위한 인프라 투자
 - 여섯째, 재정 흑자로 돌아가고 부채를 줄이기 위한 재정 규율 강화
- 2024년 예산 패키지 운영 비용은 2018년 예산안 이후 가장 낮은 연평균 32억뉴질랜드달러
 - 세금 완화는 자금이 전액 조달되고, 지출은 목표 지향적이고 효과적이며 합리적인 수준으로 이루어짐

〈표 V-6〉 2024년 예산 패키지의 연평균 운영 비용 내역

(단위: 십억뉴질랜드달러)

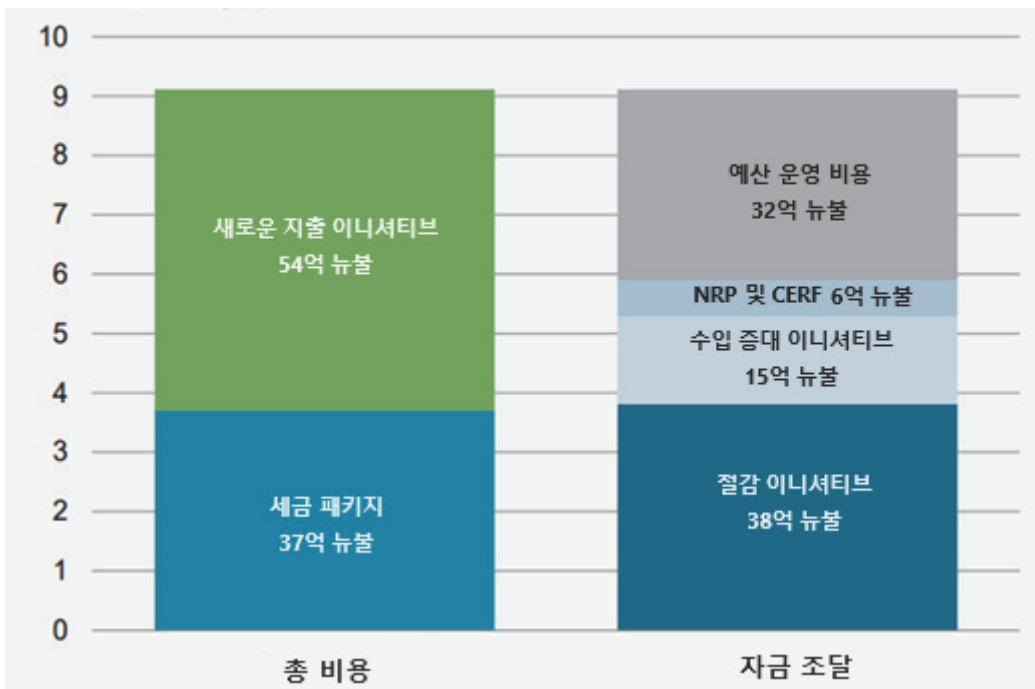
2024년 예산 패키지	연간 평균 운영 비용(절감)
세금 완화	3.68
세금 완화를 위한 절감 및 수입	(3.71)
보건	2.01
교육(3차 교육 포함)	1.01
법과 질서	0.46
사회 부문 및 장애인 서비스	0.37
운송	0.22
국방 및 외교	0.11
기타 신규 지출	1.21
핵심 서비스에 자금을 지원하기 위한 절감 및 수입	(2.15)
총예산	3.20

출처: The Treasury, "Budget 2024 package," <https://budget.govt.nz/budget/2024/at-a-glance/b24-package.htm>, 검색일자: 2024. 7. 19.

- 2024년 예산 운영 패키지는 새로운 계획에 대한 지출, 정부의 기본 서비스 유지를 위한 비용 증가, 세금 정책의 변화, 기타 수입 증대 항목 및 지출 절감으로 구성
- 세금 완화와 새로운 지출 이니셔티브를 모두 포함하는 패키지의 총비용은 연평균 91억뉴질랜드달러
 - 이 비용은 연평균 59억뉴질랜드달러에 달하는 지출 절감 및 수입 증대 이니셔티브를 통해 부분적으로 상쇄
 - 절감 이니셔티브에는 정부 기관의 예산 기준선 축소, 지정된 비상사태 만료, 국가 회복 계획(the National Resilience Plan, NRP) 및 기후 긴급 대응 기금(Climate Emergency Response Fund, CERF)의 폐지가 포함
 - 국가 회복 계획의 폐지로 전망 기간 동안 연평균 4억뉴질랜드달러, 기후 긴급 대응 기금의 폐지로 연평균 2억뉴질랜드달러의 운영예산이 제공

[그림 V-7] 2024년 예산 운영 패키지 총비용 및 자금 조달

(단위: 십억뉴질랜드달러, 연평균)

출처: The Treasury, *BUDGET ECONOMIC AND FISCAL UPDATE 2024*, p. 29, [Figure 2.1].

-
- 2024년 예산 패키지 운영 비용은 정부가 발표한 2024년 예산 자금(35억뉴질랜드달러)¹¹⁴⁾보다 적게 나타났으나 단계적 진행으로 인하여 주요 재정지표에 미치는 영향은 매년 달라질 수 있음
 - 2024년 예산은 지출 절감과 우선순위 재설정으로 인하여 재정수지 적자를 약 11억 뉴질랜드달러 줄일 것으로 예상
 - 2024년 예산은 2024-25회계연도 재정수지에 7억뉴질랜드달러의 손해를 미칠 것으로 전망
 - 부분적으로 북섬 기상 이변과 관련된 복구 비용 및 지출을 반영한 것으로, 이는 2024-25회계연도 이후에는 영향이 미미할 것으로 전망
 - 2027-28회계연도의 2024년 예산 패키지 순비용은 2024년 예산안에서 제시한 자금보다 약간 낮은 약 34억뉴질랜드달러가 될 것으로 예상

114) 2024년 예산 자금(operating allowances)은 경제 전망이 확정되기 전의 반기 경제 및 재정 전망(Half Year Economic and Fiscal Update 2023)에 나타난 수치이고, 2024년 예산 패키지 운영 비용(2024 operating package)은 경제 전망이 확정된 이후의 2024년 예산안 기준.

〈표 V-7〉 2024년 예산 운영 패키지가 주요 재정지표에 미치는 영향

(단위: 백만뉴질랜드달러)

구분	2024년	2025년	2026년	2027년	2028년	5년 합	4년 평균 ²⁾
2024년 예산 패키지, 미니 예산 및 사전 합의							
2024년 예산의 총비용	337	8,313	9,647	9,402	8,817	36,516	9,128
절감 및 수입 증대 계획	-1,415	-4,075	-6,502	-6,250	-5,454	-23,696	-5,924
2024년 예산 패키지 순비용	-1,078	4,238	3,145	3,152	3,363	12,820	3,205
새로운 지출이 주요 재정지표에 미치는 영향							
세입 정책 변경 ¹⁾	-	-2,101	-2,035	-2,663	-2,548	-9,347	-2,337
기타 수입의 변동	3	280	577	652	633	2,145	536
중앙정부 수입의 변화	3	-1,821	-1,458	-2,011	-1,915	-7,202	-1,801
중앙정부 지출의 변화	-1,039	2,576	2,044	1,426	1,733	6,740	1,685
기타 지출의 변화	36	159	357	285	285	1,122	281
2024년 예산 패키지 순비용	-1,078	4,238	3,145	3,152	3,363	12,820	3,205
2024년 예산 자금	-	3,500	3,500	3,500	3,500	14,000	3,500
재정수지의 증가	1,078	-738	355	348	137	1,180	295

주: 1. 연도는 회계연도 종료 시점 기준으로 직전 연도 7월 1일부터 당해 연도 6월 30일까지를 의미.

1) 세입 정책 변경에는 2024년 예산 자금에 대한 사전 합의를 포함하여 2024년 예산의 일부로 취해진 모든 새로운 조세 정책 변경 사항이 반영.

2) 2025~2028년의 평균.

출처: The Treasury, *BUDGET ECONOMIC AND FISCAL UPDATE 2024*, p. 29, 〈Table 2.3〉.

3 수입 및 지출 규모 전망

가. 수입 전망

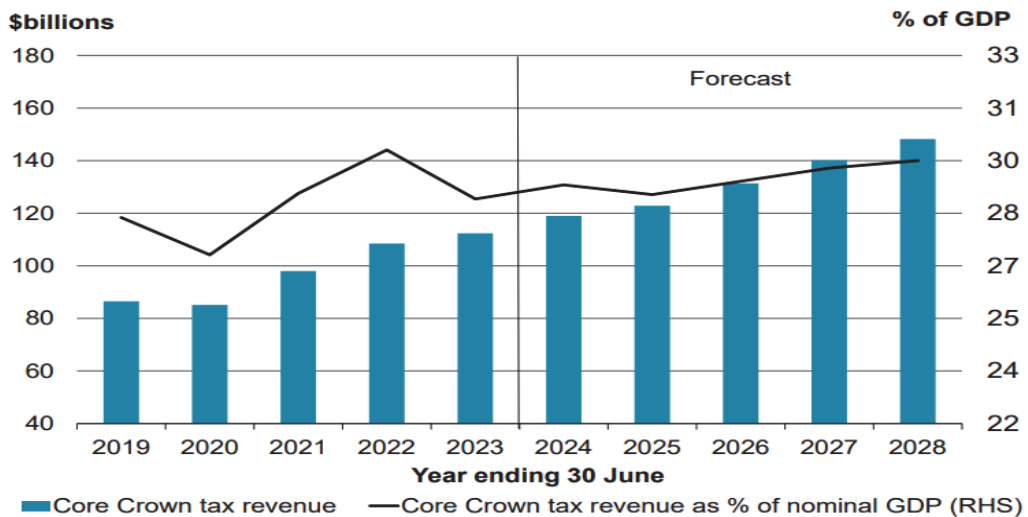
- 일반정부 수입(Total Crown revenue)은 2022-23회계연도 1,530억뉴질랜드달러에서 2027-28회계연도에 1,964억뉴질랜드달러로 약 434억뉴질랜드달러 증가할 것으로 예상
 - 그러나 경제에서 차지하는 비중은 전망 기간 동안 GDP의 약 39%로 대체로 일정하게 유지
 - 일반정부 수입의 약 3/4은 세입에서 발생하고, 세수 중 약 70%는 개인(근로소득세 등 원천 공제)과 기업(법인세)이 납부하는 직접세이며 나머지는 상품·서비스세와 같은 간접세
 - 상품 및 서비스 판매(sales of goods and service)¹¹⁵)는 일반정부 수입의 약 14%를 차지하며 두 번째로 큰 비중을 차지
 - 벌금 및 추가 부과금과 같은 기타 국가 수입은 일반정부 수입의 6%를 차지하며 이는 주로 사고 보상 공사(Accident Compensation Corporation, ACC) 부담금과 뉴질랜드 배출권 거래제(New Zealand Emissions Trading Scheme, NZETS) 수입으로 구성
- 중앙정부 세입(Core Crown tax revenue)은 전망 기간 동안 꾸준히 증가할 것으로 예상
 - 2027-28회계연도 중앙정부 세입은 2022-23회계연도의 1,124억뉴질랜드달러보다 358억뉴질랜드달러 증가한 1,482억뉴질랜드달러
 - 대기업과 중소기업의 소득세 수입이 악화되고, 조세 정책 변경이 발효됨에 따라 중앙정부 세입 성장은 단기적으로 둔화될 것으로 전망
 - 중앙정부 세입은 2025-26회계연도부터 증가하며, 경기가 회복되고 과세소득 증가율이 개선됨에 따라 사업소득세가 회복되기 시작할 것으로 예상

115) 전기 및 항공권(air travel) 판매와 같은 국영기업(SOE) 부문에 속한 기업의 활동으로부터 얻은 수익.

- GDP 대비 중앙정부 세입은 2023-24회계연도에 증가세를 보이다가 2024-25회계연도에 28.5%로 소폭 하락한 후, 남은 전망 기간 동안 꾸준히 증가하여 2027-28회계연도에는 29.5%에 달할 것으로 전망
- 중앙정부 세입은 전망 기간 동안 전년 대비 계속 증가하고 있지만 이 증가율은 이전에 예상했던 것보다 낮음
 - 경제 활동의 둔화, 반기 전망 대비 최근 세수 실적 악화, 조세 정책 변화 등의 원인이 복합적으로 작용한 결과

[그림 V-8] 중앙정부 세입 전망

(단위: 십억뉴질랜드달러, GDP 대비 %)



주: 연도는 회계연도 종료 시점 기준으로 직전 연도 7월 1일부터 당해 연도 6월 30일까지를 의미.
출처: The Treasury, *BUDGET ECONOMIC AND FISCAL UPDATE 2024*, p. 31, [Figure 2.2].

- 전망 기간 동안 중앙정부 세입의 증가는 주로 원천 공제, 사업 소득세 수입 및 부가가치세에 의해 주도
 - 원천 공제는 전망 기간 동안 총 154억뉴질랜드달러 증가할 것으로 예상
 - 개인소득세 과세표준 구간 변경의 영향으로 인하여 2024-25회계연도에 증가가 가장 적을 것

-
- 이러한 증가는 주로 107억뉴질랜드달러의 임금 증가와 38억뉴질랜드달러의 재정적 건인(명목 소득 증가에 따른 개인의 평균 세율 증가)에 기인
 - 법인세 및 기타 개인세는 전망 기간 동안 각각 71억뉴질랜드달러와 27억뉴질랜드달러 증가할 것으로 예상
 - 최근 기업 소득 악화로 인하여 법인세 및 기타 개인세 수입이 감소할 것으로 예상
 - 법인세와 기타 개인세는 상당히 경기변동적(cyclical)일 수 있으며, 거시경제 전망에 따르면 다소 약세를 보이지만 2025-26회계연도 이후에 회복세가 강해 세수 증가를 가져올 것으로 예상
 - 부가가치세는 명목 민간 소비의 증가로 인하여 전망 기간 동안 73억뉴질랜드달러 증가할 것으로 예상
 - 2025-26회계연도부터 민간 소비가 유지되고 주택 투자가 회복됨에 따라 부가가치세 수입 증가율은 전망 기간 동안 비교적 안정적일 것으로 예상
 - 소비의 증가는 2024-25회계연도에 시작되는 개인 소득세 기준액 변경¹¹⁶⁾으로 인해 뒷받침

116) 관련 내용은 제4장 주요 정책 결정의 '가. 세금 완화'에 자세하게 작성.

〈표 V-8〉 중앙정부 세입 항목별 전망

(단위: 십억뉴질랜드달러)

구분	2024년	2025년	2026년	2027년	2028년	총 변동
원천공제(Source deductions)	4.9	1.3	3.0	3.1	3.1	15.4
법인세(Corporate tax)	-1.9	1.6	2.5	2.9	2.0	7.1
상품·서비스세 (Goods and services tax, GST)	1.4	1.0	1.5	1.8	1.6	7.3
순 기타 개인세(Net other persons tax)	-0.6	0.7	0.9	0.9	0.8	2.7
자동차 및 도로 사용자 요금 (Motor vehicle fees and road user charges)	0.3	0.4	0.3	0.3	0.4	1.7
기타 세금(Other taxes)	2.5	-1.1	0.3	-0.2	0.1	1.6
총 세입 (Total movement in core Crown tax revenue)	6.6	3.9	8.5	8.8	8.0	3.8
전년도 추가(Plus previous year)	112.4	119.0	122.9	131.4	140.2	-
중앙정부 총 세입(Core Crown tax revenue)	119.0	122.9	131.4	140.2	148.2	-
GDP 대비 중앙정부 총 세입(%)	28.8	28.5	28.9	29.3	29.5	-

주: 연도는 회계연도 종료 시점 기준으로 직전 연도 7월 1일부터 당해 연도 6월 30일까지를 의미.
출처: The Treasury, *BUDGET ECONOMIC AND FISCAL UPDATE 2024*, p. 32, 〈Table 2.6〉.

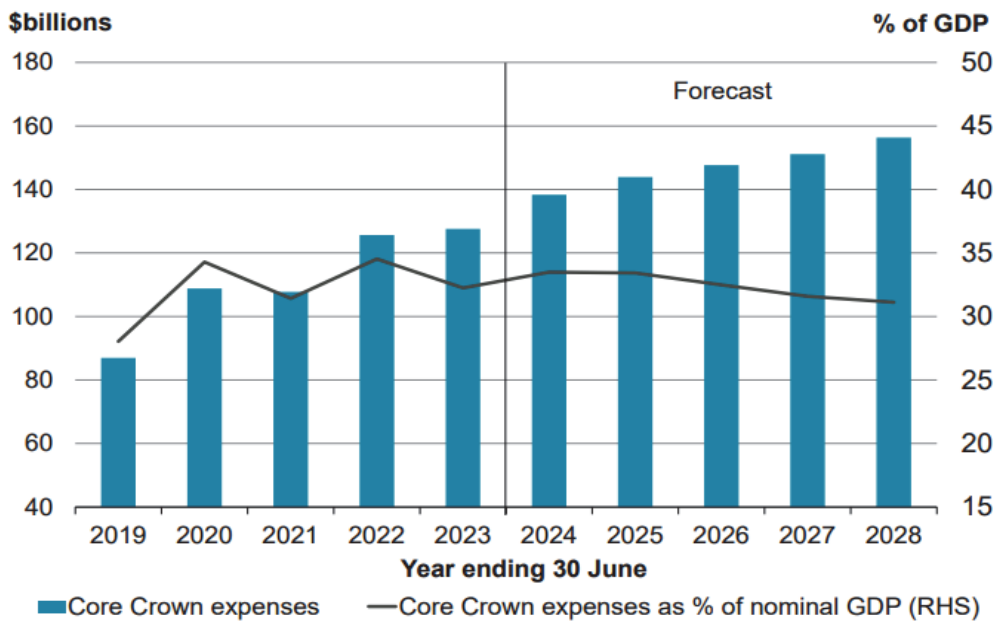
나. 지출 전망

- 일반정부 지출(Total Expenses)은 2022-23회계연도 1,618억뉴질랜드달러였으나 2027-28회계연도에 1,945억뉴질랜드달러로 증가할 전망
 - GDP 대비 비중은 2022-23회계연도 40.9%에서 2027-28회계연도 38.7%로 감소할 것으로 예상
 - 총지출의 증가는 대부분 중앙정부 지출에 의해 주도되며, 전망 기간 동안 약 288억 뉴질랜드달러의 증가에 기여
 - 중앙정부 지출은 2022-23회계연도 GDP 대비 32.3%에서 단기적으로 약 33.5%로 증가하지만, 2025-26회계연도부터 감소하기 시작하여 2027-28회계연도에는 31.1%로 떨어질 것으로 예상

- 중앙정부 지출(Core Crown expenses)은 전망 기간 동안 명목상 증가할 것으로 예상되지만 GDP 대비 비율은 2025-26회계연도부터 크게 감소할 것으로 전망
 - 2023-24회계연도에 명목상 108억뉴질랜드달러 증가하고, GDP 대비 비중은 2024-25회계연도까지 안정적으로 유지되다가 그 이후에 큰 폭으로 감소할 것으로 보임
 - 중앙정부 지출은 2022-23회계연도 1,276억뉴질랜드달러에서 2024-25회계연도 1,439억뉴질랜드달러로 증가
 - 2024-25회계연도 이후에는 명목상 증가폭이 훨씬 더 낮아져 연평균 42억뉴질랜드달러가 증가
 - 중앙정부 지출 증가는 2023년 및 2024년 예산안의 정책 결정, 북섬의 기상 이변에 대한 대응, 복리후생비와 이자 지출의 상승을 가져온 경제적 요인 등 여러 가지 이유로 구성

[그림 V-9] 중앙정부 지출 전망

(단위: 십억뉴질랜드달러, GDP 대비 %)



주: 연도는 회계연도 종료 시점 기준으로 직전 연도 7월 1일부터 당해 연도 6월 30일까지를 의미.
출처: The Treasury, *BUDGET ECONOMIC AND FISCAL UPDATE 2024*, p. 33, [Figure 2.3].

- 중앙정부 지출 중 복리후생비는 향후 2년 동안 53억뉴질랜드달러 증가할 것으로 예상
 - 이 증가는 노령연금(New Zealand Superannuation, NZS)에 의해 주도되며, 임금 인상과 CPI 변동(지급액에 연동) 및 수급자 수 증가로 인한 비용 증대분이 37억 뉴질랜드달러로 예상
- 중앙정부 지출 중 이자 지출은 2024-25회계연도에는 27억뉴질랜드달러 증가하여 92억뉴질랜드달러가 될 것으로 예상
 - 이러한 증가는 금리 상승과 차입금의 증가가 복합적으로 작용한 결과
 - 10년 만기 국채 수익률은 2022-23회계연도에 4.2%였으나, 2023-24회계연도에는 4.8%로 상승하여 정점을 찍을 것으로 예상

〈표 V-9〉 중앙정부 기능별 지출 전망

(단위: 백만뉴질랜드달러)

구분	2023년	2024년 (2023 예산)	2024년	2025년	2026년	2027년	2028년
사회보장 및 복지	41,514	44,623	44,602	47,509	49,160	50,765	52,899
보건	28,489	28,653	30,176	30,587	31,893	33,362	33,505
교육	18,403	19,383	20,159	20,538	20,609	20,625	20,551
공공 서비스	6,806	6,548	8,198	6,908	6,338	5,732	5,627
법과 질서	6,165	6,337	6,687	6,656	6,552	6,489	6,476
교통과 통신	5,472	5,206	5,971	6,019	4,352	3,675	4,007
경제 및 산업	3,690	3,955	4,294	3,529	3,417	3,402	3,287
국방	2,886	3,178	3,184	3,215	3,254	3,248	3,249
문화	1,537	1,433	1,602	1,429	1,417	1,366	1,342
기본 서비스	1,156	1,142	1,345	1,118	1,035	954	859
주택 및 지역사회	2,312	2,879	2,834	2,531	2,294	2,350	2,088
환경	2,381	2,768	2,839	2,849	2,579	2,602	2,724
정부 연금	61	56	60	50	48	47	45
기타	133	237	135	737	140	140	140
이자 비용	6,569	7,462	8,939	9,224	9,556	10,445	11,278
신규 운영자금 전망	-	5,731	-	3,796	5,464	6,264	8,627
하향식 운영자금 조정	-	-2,600	-2,700	-2,800	-450	-350	-350
중앙정부 지출	127,574	136,991	138,325	143,895	147,658	151,116	156,354

주: 연도는 회계연도 종료 시점 기준으로 직전 연도 7월 1일부터 당해 연도 6월 30일까지를 의미.

출처: The Treasury, "Expenses by Functional Classification-Core Crown expenses," *BUDGET ECONOMIC AND FISCAL UPDATE 2024*, p. 140.

4 주요 정책 결정

가. 세금 완화

- 2024년 예산안의 세금 완화로 열심히 일하는 뉴질랜드 국민은 더 많은 소득을 유지
 - 자녀가 있는 가구는 2주당 평균 78뉴질랜드달러의 혜택을 받게 됨
 - 전체적으로 약 190만가구가 2주당 평균 60뉴질랜드달러의 혜택을 받게 됨
 - 변경 사항은 2024년 7월 31일부터 적용
 - 2010년 이후 처음으로 개인소득세 과세표준 구간을 조정하여 연소득이 1만 4천 뉴질랜드달러를 초과하는 사람들의 소득세가 감소

〈표 V-10〉 2024년 예산안의 새로운 소득세 과세표준 구간

(단위: 뉴질랜드달러)

현재 과세표준 구간	새로운 과세표준 구간	세율
0~14,000	0~15,600	10.5%
14,001~48,000	15,601~53,500	17.5%
48,001~70,000	53,501~78,100	30%
70,001~180,000	78,101~180,000	33%
180,001+	변경 없음	39%

출처: The Treasury, "Tax relief," <https://budget.govt.nz/budget/2024/at-a-glance/tax-relief.htm>, 검색일자: 2024. 7. 19.

- 독립적인 근로소득자 세금 공제의 소득 한도액을 연간 7만뉴질랜드달러로 확대하면 가족을 위한 근로(Working for Families), 주요 혜택 혹은 연금을 받지 않는 42만 명이 2주당 최대 20뉴질랜드달러를 추가로 받을 수 있음
- 근로소득 세액 공제를 늘리면 약 16만의 저소득 및 중산층 근로 가구가 2주당 최대 50뉴질랜드달러의 추가 혜택을 받을 수 있음
- 새로운 패밀리부스트 지원금은 약 10만가구에 2주당 최대 150뉴질랜드달러의 유아 교육비를 지원

- 2024년 예산안의 세금 완화는 매년 37억뉴질랜드달러를 뉴질랜드 국민들에게 돌려주며, 절감 및 수입 이니셔티브에서 전액 자금을 조달할 계획
 - 정부는 세금 완화를 위하여 차입을 하지 않아 인플레이션에 영향을 미치지 않음

〈표 V-11〉 2024년 예산안 세금 패키지의 총비용 및 자금 조달

(단위: 십억뉴질랜드달러)

2024년 예산안 세금 패키지	연간 평균 운영 비용(절감)
총 세금 완화	3.68
개인소득세 한도 및 독립적인 소득자 세액 공제	2.57
근로세액공제 증가	0.15
유아교육비 패밀리를 위한 지급	0.18
주거용 임대부동산에 대한 이자 공제 복구	0.73
Brightline test adjustment	0.05
총 세금 완화를 위한 절감 및 수입	(3.71)
일선 기관에 우선순위가 재지정되지 않은 기준선 절감액	(1.22)
노동 프로그램 종료*	(0.78)
기후 배당금*	(0.60)
상업용 건물 감가상각	(0.58)
온라인 카지노 운영자에 대한 과세	(0.05)
이민 부과금 수입	(0.13)
수수료 무료 - 첫해 수수료를 마지막 해 수수료 무료로 대체	(0.22)
세금 준수 활동에 대한 투자	(0.15)

주: * 미니 예산과 2024년 예산을 통합.

출처: The Treasury, "Tax relief is fully funded," <https://budget.govt.nz/budget/2024/at-a-glance/tax-relief-funded.htm>, 검색일자: 2024. 7. 19.

나. 보건과 교육

- 뉴질랜드 국민이 필요할 때 의료 서비스를 받을 수 있도록 보장하는 응급실, 1차 진료, 의약품, 공중보건과 같은 일선 의료 서비스에 대한 자금지원 확대
 - 2024년 예산안에서는 우선순위 재조정(6억 6,510만뉴질랜드달러), 기타 절감 및 수입을 통해 확보한 81억 5,000만뉴질랜드달러의 추가 운영 및 자본 예산을 보건 서비스에 투입

- 병원 및 전문 서비스에 34억 4천만뉴질랜드달러, 1차 진료 및 공중 보건에 21억 2천만뉴질랜드달러를 투자
- 70~74세 노인에게 무료 유방암 검진을 점진적으로 확대하는 데 3,120만뉴질랜드 달러 투자
- 뉴질랜드 국민이 의존하는 의약품에 대한 지속적인 접근성을 보장하기 위하여 pharmac(Pharmaceutical Management Agency, 제약 관리 기관)에 17억 7천만 뉴질랜드달러를 지원
- Gumboot Friday¹¹⁷⁾에 2,400만뉴질랜드달러를 투자하여 젊은이들에게 정신건강 서비스를 제공

□ 모든 어린이는 자신의 잠재력을 발휘하는 데 필요한 기술과 자격을 얻을 기회가 있어야 한다는 목표 아래 학교 및 교육에 투자

- 정부는 4억 4,080만뉴질랜드달러의 우선순위 재조정을 포함하여 학교와 유아 교육에 29억 4천만뉴질랜드달러의 추가 운영 및 자본 예산을 투자
 - 새로운 학교와 교실을 짓고, 기존 학교와 교실을 유지 및 업그레이드하는 데 14억 8천만뉴질랜드달러 투자
 - 학교와 유아 교육 기관을 지원하는 데 5억 1,640만뉴질랜드달러를 지원하고, 차터스쿨¹¹⁸⁾ 설립에 1억 5,300만뉴질랜드달러를 지원
 - 건강한 학교 급식 프로그램을 2년간 지속하기 위하여 4억 7,760만뉴질랜드달러를 투자
 - 학교에서 읽기 교육을 할 때, 체계적인 문해력 접근 방식을 사용할 수 있도록 지원하는 데 6,700만뉴질랜드달러를 지원

117) 25세 이하의 뉴질랜드 청년을 대상으로 한 무료 상담 서비스(<https://www.gumbootfriday.org.nz/>, 검색일자: 2024. 7. 24.).

118) 검증된 개인이나 단체가 주 정부와 협약(charter)을 맺고 학교를 직접 운영하는 일종의 자율형 공립학교(서울경제, 「만파식적」 한국판 ‘차터 스쿨’,” 2023. 1. 9., <https://www.sedaily.com/NewsView/29KEQLZR90>, 검색일자: 2024. 7. 24.).

다. 법과 질서

- 정부는 국민이 안심하고 일상생활을 영위할 수 있도록 범죄를 단속하고 지역 사회를 안전하게 유지하는 데 투자
 - 정부는 법과 질서 회복을 위하여 우선순위 재조정(4억 9,700만뉴질랜드달러), 기타 절감 및 수입을 통해 확보한 29억뉴질랜드달러의 추가 운영 및 자본 예산을 투자
 - 일선 교정직을 늘리고, 범죄자 자수 지원을 확대하며, 와이케리아 교도소 증축 등의 교도소 수용 능력 확충을 위해 19억 4,400만뉴질랜드달러를 지원
 - 급여 인상 및 경찰 차량 구입 등 일선 경찰 활동을 지원하기 위하여 4억 2,490만 뉴질랜드달러 투자
 - 군대식 아카데미 시범 운영을 포함한 청소년 범죄 해결에 6,870만뉴질랜드달러 지원
 - 경찰관 500명을 추가로 배치하고, 운영 지원 인력을 늘리는 데 2억 2,610만뉴질랜드달러 투자
 - 각종 공공 서비스에 대한 투자
 - 국방군 급여와 차량, 헬기, 인프라 업그레이드를 포함한 프로젝트에 5억 7,070만 뉴질랜드달러를 지불(9,920만뉴질랜드달러의 우선순위 재조정을 포함)
 - 장애인이 필수 서비스, 장비 또는 지원을 이용할 수 있도록 11억뉴질랜드달러를 지원
 - 지역 주택 공급업체가 제공하는 1,500개의 사회주택 추가 공급을 위해 1억 4,000만뉴질랜드달러를 투자
 - 테 마타티니(Te Matatini) 국가 축제를 지원하고 해당 지역에서 카파 하카(kapa haka: Māori performing arts)를 활성화하기 위하여 4,870만뉴질랜드달러를 지원

라. 성장을 위한 인프라

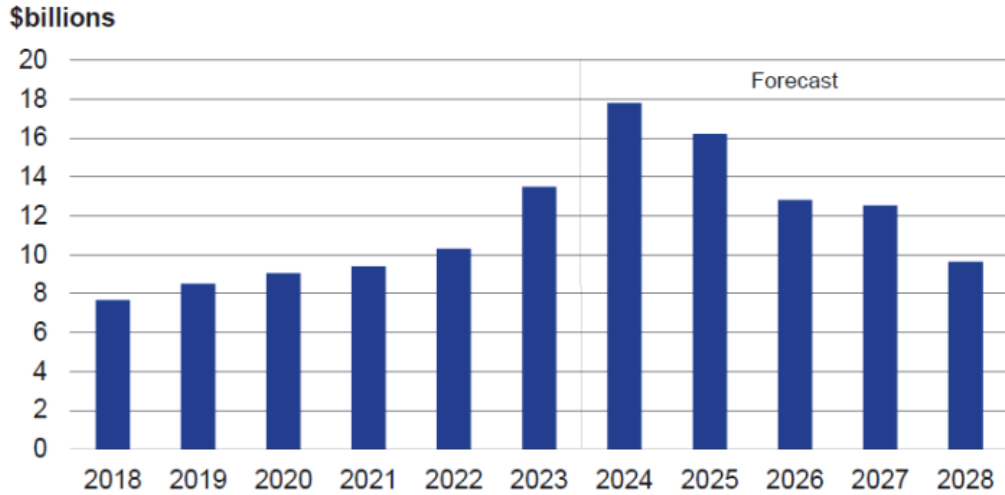
□ 2024년 예산안의 투자를 통해 더 나은 인프라 시스템을 위한 기반을 마련

- 국민이 교통 체증으로 인해 대기하는 시간을 줄이고, 기후 회복력을 개선하며, 아이
들이 현대적인 학교와 교실에서 학습할 수 있도록 함
 - 육상교통기금(The National Land Transport Fund)에 41억뉴질랜드달러의 정
부예산을 지원
 - 국가 중요 도로를 포함한 우선순위 프로젝트를 가속화하기 위하여 이전에 발표
된 금액보다 10억뉴질랜드달러 증액 지원
 - 사이클론 가브리엘과 2023년 오클랜드 기념일 홍수로 피해를 입은 지역 사회를
재건하고 복구하는 데 10억뉴질랜드달러 이상 투자하고, 이 중 9억 3,930만뉴질
랜드달러가 도로를 수리하는 데 사용
 - 경제 성장을 뒷받침하는 회복력 있는 인프라 및 지역 프로젝트에 투자하기 위해
새로운 지역 인프라 기금에 12억뉴질랜드달러를 투자
 - KiwiRail¹¹⁹⁾이 국가 철도망의 유지보수 및 리뉴얼을 수행할 수 있도록 2억뉴질
랜드달러를 지원
- 새로운 투자는 진행 중인 프로그램을 포함하여 기존 자본 파이프라인에 추가
 - 향후 5년 동안 인프라에 680억뉴질랜드달러 이상이 지출될 것으로 예상

119) 뉴질랜드 국가 철도망 인프라를 소유하고, 유지·관리하는 국영기업(kiwirail, <https://www.kiwirail.co.nz/who-we-are/about-us/>, 검색일자: 2024. 7. 24.).

[그림 V-10] 순 인프라 투자 전망

(단위: 십억뉴질랜드달러)

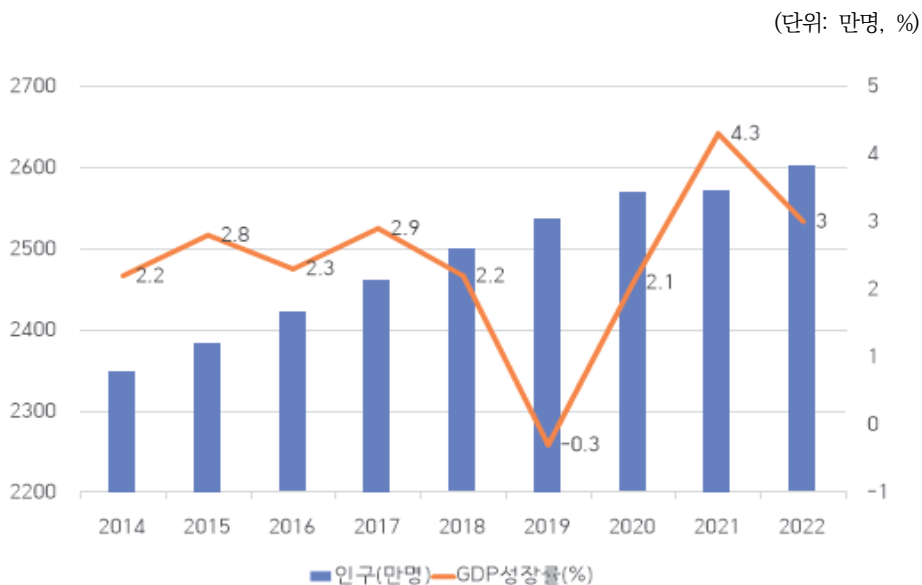


주: 정부, 공공기관 및 kiwirail의 실물 자산 순 매입액을 보여줌. 다년도 자본예산(Multi-Year Capital Allowance)의 미할당 부분은 포함되지 않음.

출처: The Treasury, "Infrastructure for growth," <https://budget.govt.nz/budget/2024/at-a-glance/infrastructure-growth.htm>, 검색일자: 2024. 7. 19.

VI. 호주¹²⁰⁾

- 2024-25회계연도: 2024년 7월~2025년 6월
- 자료: The Treasury, “Budget 2024-25,” Paper No.1 2024. 5. 14.
The Treasury, “Budget Overview,” 2024. 5. 14.
Budget 2024-25 홈페이지, <https://budget.gov.au/>.
- 환율: 1호주달러 = 약 867.29원(2023년도 평균)
- 경제규모: 2023년 경상 GDP 2조 7,045억호주달러(1조 7,968억미국달러)
- 인구: 2,587만명(2022년)
- GDP 성장률 및 인구 추이:



출처: OECD data explorer, 2024. 8. 13. 추출, <https://data-explorer.oecd.org>.

120) 환율은 한국은행 경제통계시스템(<http://ecos.bok.or.kr/>, 검색일자: 2024. 8. 13.), 경제규모(annual GDP: National Currency, Current prices/US dollars, exchange rate converted, Current prices), 수출입의 대GDP 비율, 인구, GDP는 OECD data explorer(<https://data-explorer.oecd.org/>, 검색일자: 2024. 8. 13.) 기준.

[요 약]

- (경제 전망) 글로벌 경제성장 둔화와 더불어 여전히 높은 인플레이션 및 금리 등 경제성장 둔화가 지속될 것으로 보이며, 실질 GDP 성장률은 2023-24회계연도에 1.75%, 2024-25회계연도 2.0%를 기록한 후 점차 회복할 것으로 전망
 - 2024-25년 기간 동안 노동시장이 완화되면서 실업률이 소폭 상승할 것으로 전망
 - 에너지 가격 지원 조치 등으로 2024-25회계연도 물가상승률은 2.75% 수준으로 하락하여 안정적 수준이 될 것으로 전망
- (재정 전망) 2024-25회계연도 현금수지(underlying cash balance)는 283억호주달러, 2025-26회계연도에는 428억호주달러로 적자가 증가할 것으로 예상되나, 중기적으로는 점차 개선될 전망
 - 총채무(Gross debt)는 2026-27회계연도에 GDP의 35.2%로 정점에 도달한 후 2034-35회계연도까지 30.2%로 개선될 전망
- (재정 기초) 2024-25회계연도 예산은 '세계 지원 및 호주의 미래를 위한 투자'를 목표로 설정하고 생계비 지원, 주택 건설, 미래를 위한 투자, 의료보험 및 돌봄 강화, 기회 및 평등 증진 등의 우선순위에 자금 배정
- (예산안 수입) 현금주의 기준 2024-25회계연도 일반정부 수입(cash receipts)은 총 6,984억호주달러, 조세수입은 개인소득세 및 법인세 증가를 반영하여 2024-25회계연도에 6,425억 호주달러를 기록할 것으로 예상
- (예산안 지출) 2024-25회계연도 발생주의 기준 일반정부 지출(accrual expenses)은 7,345억호주달러이며, 2026-27회계연도에는 7,938억호주달러까지 증가할 것으로 전망
- (주요 재정정책) 이번 예산안에서는 생계비 부담 완화, 주택 건설 및 인프라 강화, 미래를 위한 투자, 의료보험 및 돌봄 강화, 기회 확대 및 평등 증진을 위한 주요 정책을 제시

- (생계비 부담 완화) 납세자에 대한 세금 감면, 에너지 요금 지원, 연방 임대료 지원 추가 인상, 학생 및 의약품에 대한 재정지원 조치 등을 통한 생계비 부담 완화
- (주택 건설 및 인프라 강화) 더 많은 주택 제공, 사회주택 및 노숙자를 위한 자원 추가, 성장 지역의 교통 개선 투자
- (미래를 위한 투자) 재생가능 에너지 강대국이 되기 위한 정부 계획 가속화, 디지털 및 국방 우선순위에 투자, 중소기업 지원, 고등교육 개혁 등 미래를 위한 투자 집중
- (의료보험 및 돌봄 강화) 긴급클리닉을 포함한 의료보험 강화, 의약품 보조금 제도 (PBS) 목록 재검토 및 업데이트 등 저렴하고 접근하기 쉬운 의료서비스 제공에 투자, 노인 돌봄 개선, NDIS 정상화 등
- (기회 확대 및 평등 증진) 유급 육아휴직에 대한 연금 지급, 가정폭력 피해 여성에 대한 지원을 포함한 성평등 지원 계획, 원주민을 위한 지원 등이 포함

1 경제 및 재정 전망

가. 경제 전망

- (경제성장률) 호주 경제는 글로벌 경제성장 둔화와 더불어 여전히 높은 인플레이션 및 금리로 인해 성장세 둔화가 지속될 것으로 보이며, 실질 GDP 성장률은 2023-24회계연도에 1.75%, 2024-25회계연도에 2%를 기록한 후 점차 회복할 전망이다
 - 높은 임금상승률, 인플레이션 완화 전망, 지속적 고용 증가, 정부의 생계비 부담 완화 조치 등은 가계 실질가처분 소득 및 가계 소비 회복을 지원할 것으로 예상
 - 명목 GDP 성장률은 2022-23회계연도에 9.9%로 대폭 증가한 후 2024-25회계연도에는 2.75%로 둔화할 전망이며, 이후 점차 증가세를 회복할 것으로 예상
- (고용) 2024-25년 기간 동안 노동시장이 완화되면서 실업률이 소폭 상승할 것으로 전망되며, 2024-25회계연도 실업률은 4.5% 수준으로 전망
 - 실업률은 역사적으로 매우 낮고 경제활동 참가율은 역대 최고 수준을 기록
 - 명목 임금 증가율은 15년만에 가장 빠른 속도로 증가하고 있으며, 물가상승률 완화 및 임금 증가율 회복은 실질 임금 개선에 기여
- (물가) 에너지 가격 지원 조치 등으로 2024-25회계연도 물가상승률은 2.75% 수준으로 하락하여 안정적 수준이 될 것으로 전망
 - 물가상승률은 여전히 높은 수준이지만 상당히 완화되었으며, 현재는 2022년 최고치¹²¹⁾의 절반 이하 수준
 - 국내외 경제전망은 상당한 불확실성이 존재하나, 이번 예산의 에너지 가격 경감 및 연방 임대료 지원 조치는 2024-25회계연도 물가상승률을 0.5%p까지 직접적으로 감소시킬 것으로 예상

121) 코로나19 및 우크라이나 전쟁 등으로 인한 세계적 공급망 문제의 여파로 호주뿐만 아니라 전 세계적으로 물가 상승이 가속화.

- 이로 인해 헤드라인 물가상승률은 2023년 12월 발표된 중간 경제재정전망(이하 MYEFO)¹²²⁾의 예상보다 빠른 2024년 말 목표 범위에 들어올 것으로 기대

〈표 VI-1〉 주요 경제 변수 전망(2024-25회계연도 Budget)

(단위: %)

구분	실적	전망				
	2022-23년	2023-24년	2024-25년	2025-26년	2026-27년	2026-27년
실질 GDP 성장률	3.1	1.75	2	2.25	2.5	2.75
고용성장률	3.5	2.24	0.75	1.25	1.75	1.75
실업률	3.6	4	4.5	4.5	4.5	4.25
소비자물가지수 상승률	6.0	3.5	2.75	2.75	2.5	2.5
임금물가지수 상승률	3.7	4	3.25	3.25	3.5	3.5
명목 GDP 성장률	9.9	4.75	2.75	4	5.25	5.25

주: 실질 GDP 성장률은 연평균 증가율, 고용성장률·소비자물가지수·임금물가지수는 2분기(June Quarter) 기준 연간 증가율, 실업률은 2분기(June Quarter) 기준.

출처: 호주 연방정부, "Budget 2024-25," Paper No.1, p. 6 〈Table 1.1〉, 2024. 5. 14.

나. 재정 전망

- (재정수지) 현금수지(underlying cash balance)는 2022-23회계연도에 221억호주 달러(GDP 대비 0.9%) 흑자를 기록한 데 이어 2023-24회계연도에도 93억호주달러 (GDP 대비 0.3%) 흑자가 예상되어 약 20년 만에 연속 2년 흑자 달성
 - 이는 MYEFO의 2023-24회계연도 재정 전망에 비해 105억호주달러 개선된 수치
 - 현 정부 출범 이후 실질 지출 증가율은 향후 전망 기간 동안 연간 1.4%로, 지난 30년간 약 3.2%였던 것에 비해 제한적이며, 이러한 정부의 책임 있는 경제 재정 운용으로 주요 선진국 대비 빠른 속도로 예산의 흑자 전환에 성공하였음을 강조
 - 부채 및 이자 지급액이 10월 예산에서의 예측치보다 감소하였기 때문에 현금수지가 개선되었으며, 대부분의 주요국보다 빠른 흑자 전환 속도를 보임

122) 중간 경제재정전망(<https://www.pbo.gov.au/publications-and-data/publications/budget-charts/2023-24-mid-year-economic-and-fiscal-outlook-snapshot>).

- (재정수지 전망) 2024-25회계연도 현금수지는 283억호주달러(GDP의 1.0%), 2025-26회계연도에는 428억호주달러(GDP의 1.5%)로 적자가 증가할 것으로 예상되나, 중기적으로는 점차 개선될 전망
 - 2024-25회계연도 현금수지의 경우 MYEFO 전망 대비 95억호주달러 적자 폭 확대 전망
 - 현금수지 적자는 2027-28회계연도에 243억호주달러(GDP의 0.8%)로 감소할 전망
 - 수입(Receipts)은 2023-24회계연도에 6,923억호주달러(GDP 대비 25.8%)에서 2024-25회계연도 6,984억호주달러(GDP의 25.3%), 중기적으로 2027-28회계연도에는 8,018억호주달러(GDP의 25.2%)로 전망
 - 상품·서비스세를 제외한 세입(tax receipts) 감소가 주된 요인
 - 2024-25회계연도 지출(Payments)은 총 7,267억호주달러(GDP의 26.4%)로 2023-24회계연도 대비 437억호주달러 증가할 것으로 예상되며, 2027-28회계연도에는 GDP의 26.0%까지 감소할 전망
 - MYEFO 이후의 정책 결정으로 인해 2027-28회계연도까지 5년 동안 현금수지가 244억호주달러 감소
 - 생활비 감면 78억호주달러와 종료되는 보건 프로그램 유지, 인프라 투자 프로그램 비용 지출, Service Australia¹²³⁾ 관련 문제 해결 등 불가피한 항목에 대한 154억호주달러의 지출 증가분을 포함
- (채무) 총채무(Gross debt)는 2026-27회계연도에 GDP의 35.2%로 정점에 도달한 후 2034-35회계연도까지 30.2%로 개선될 전망
 - 이는 2022년 선거 전 경제재정 전망 보고서(이하 'PEFO') 전망 당시 예상한 GDP 대비 총채무 최고치인 44.9%에 비해 약 10%p에 가까운 감소폭을 나타냄
 - 총채무는 2025년 2분기 기준 9,340억호주달러(GDP의 33.9%)에 도달할 것으로

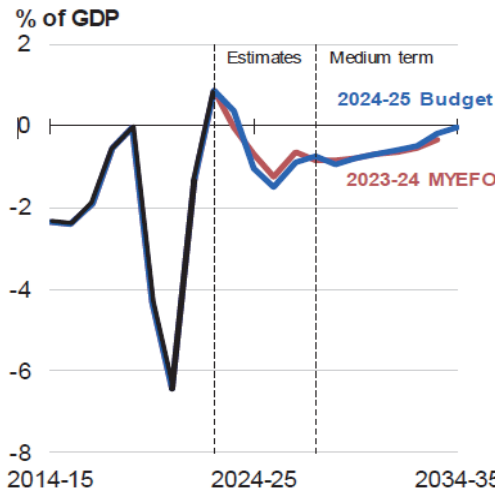
123) 센터링크와 메디케어를 감독하는 정부 기관으로 서비스 제공 업무를 맡고 있는데 해당 기관의 서비스 제공 지연 등의 문제가 지속되어 수천명의 직원을 채용하는 등 문제해결을 위한 시도가 이루어지고 있음.

추정되며, 이는 PEFO 전망보다 1,830억호주달러 감소한 수치

- 총부채 개선으로 향후 10년간 이자비용 약 800억호주달러 절감 가능
- 순 채무는 2025년 2분기 기준 5,525억호주달러(GDP의 20.0%)로 추정되며, 2035년 2분기 기준 GDP의 18.7%로 하락할 전망

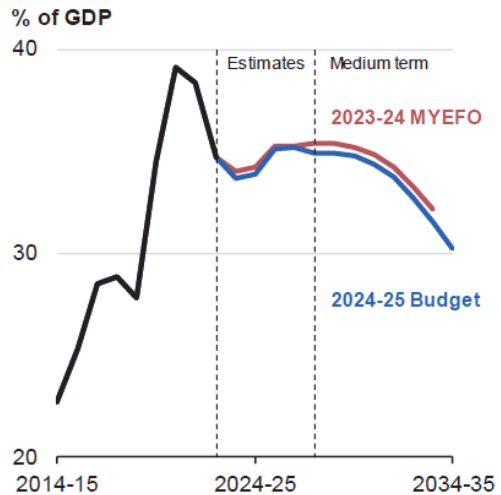
[그림 VI-1] 현금수지 전망

(단위: GDP 대비 %)



[그림 VI-2] 총채무 전망

(단위: GDP 대비 %)



출처: 호주 연방정부, "Budget 2024-25," Paper No.1, p. 80 <Chart 3.1, 3.2>, 2024. 5. 14.

<표 VI-2> 주요 재정 변수 전망(2024-25회계연도 Budget)

(단위: 십억호주달러, %)

구분	실적	전망					합계 ¹⁾
	2022-23년	2023-24년	2024-25년	2025-26년	2026-27년	2027-28년	
수입(Receipts) ²⁾	649.5	692.3	698.4	719.4	760.0	801.8	3,671.9
GDP 대비 비율	25.3	25.8	25.3	25.1	25.1	25.2	-
지출(Payments) ²⁾	627.4	683.0	726.7	762.2	786.7	826.2	3,784.8
GDP 대비 비율	24.5	25.4	26.4	26.6	26.0	26.0	-
현금수지(Underlying Cash Balance) ³⁾	22.1	9.3	-28.3	-42.8	-26.7	-24.3	-112.8
GDP 대비 비율	0.9	0.3	-1.0	-1.5	-0.9	-0.8	-

〈표 VI-2〉의 계속

(단위: 십억호주달러, %)

구분	실적	전망					합계 ¹⁾
	2022-23년	2023-24년	2024-25년	2025-26년	2026-27년	2027-28년	
재정수입(Revenue) ⁴⁾	668.4	706.9	711.5	732.7	776.2	819.6	3,747.0
GDP 대비 비율	26.1	26.3	25.8	25.5	25.7	25.8	-
재정지출(Expenses) ⁴⁾	637.0	691.1	734.5	767.3	793.8	829.8	3,816.4
GDP 대비 비율	24.8	25.7	26.6	26.7	26.3	26.1	-
순 영업수지(Net operating balance)	31.4	15.8	-23.0	-34.5	-17.5	-10.1	-69.4
GDP 대비 비율	1.2	0.6	-0.8	-1.2	-0.6	-0.3	-
순 자본투자(Net capital investment)	9.4	7.8	6.3	8.1	9.0	11.9	43.0
GDP 대비 비율	0.4	0.3	0.2	0.3	0.3	0.4	-
재정수지(Fiscal balance) ⁵⁾	21.9	8.1	-29.3	-42.6	-26.5	-22.0	-112.4
GDP 대비 비율	0.9	0.3	-1.1	-1.5	-0.9	-0.7	-
순 채무(Net debt) ⁶⁾	491.0	499.9	552.5	615.5	660.0	697.5	-
GDP 대비 비율	19.2	18.6	20.0	21.5	21.8	21.9	-
총 채무(Gross debt) ⁷⁾	889.8	904.0	934.0	1,007.0	1,064.0	1,112.0	-
GDP 대비 비율	34.7	33.7	33.9	35.1	35.2	34.9	-

주: 1) 합계는 2023-24회계연도부터 2027-28회계연도까지 수치의 합.

2) 현금주의 기준.

3) 현금주의 기준. 현금수지=수입-지출.

4) 발생주의 기준.

5) 발생주의 기준. 재정수지=재정수입-재정지출-순 자본투자.

6) 채무(예금, 정부채권(시장가), 대출 및 기타 차입금)에서 자산(현금 및 예금, 선급금, 투자, 대출 및 출자 금액)을 차감.

7) 정부채권(액면가).

출처: 호주 연방정부, "Budget 2024-25," Paper No.1, p. 78 <Table 3.1>, 2024. 5. 14.

호주 연방정부, "Budget 2024-25," Paper No.1, p. 116 <Table 3.8>, 2024. 5. 14.

2 재정 기초 및 편성 방향

가. 재정 기초

- 2024-25회계연도 예산은 '생계 지원 및 호주의 미래를 위한 투자'를 목표로 설정
 - 호주 경제는 20년 만에 2년 연속 흑자 재정을 달성할 것으로 보이나 불확실한 세계 경제 여건, 완화되고 있으나 여전히 높은 물가상승률, 높은 금리로 인해 국민들은 생계비 압박으로 어려움을 겪고 경제성장은 둔화되는 상황
 - 오늘날의 과제에 대응하고 미래 번영을 위한 기반을 마련하기 위해 아래 우선순위 중심으로 예산 반영
 - 생계비 부담 완화
 - 호주인을 위한 더 많은 주택 건설
 - Future Made in Australia에 투자
 - 의료보험제도 및 돌봄 강화
 - 기회 확대 및 평등 증진
 - 이번 예산은 물가상승 압박 완화, 생계비 경감, 지속가능한 경제 성장 지원, 공공재정 강화 사이의 적절한 균형을 유지하기 위해 노력

나. 편성 방향¹²⁴⁾

- 생계비 지원, 더 많은 주택 건설 등 인프라 구축, 미래를 위한 투자, 의료보험 및 돌봄 강화, 기회 및 평등 증진 등의 우선순위에 자금 배정
 - (생계비 부담 완화) 1,360만명 납세자에 대한 세금 감면, 에너지 요금 지원, 연방 임대료 지원 추가 인상, 학생 및 의약품에 대한 재정지원 조치 등을 통한 생계비 완화

124) 주요 정책과 관련된 내용은 동 보고서 pp. 155~164를 참고 바람.

- (주택 건설 등 인프라) 더 많은 주택 제공, 사회주택 및 노숙자를 위한 재원 추가, 성장 지역의 교통 개선 투자
- (미래를 위한 투자) 재생가능 에너지 강대국이 되기 위한 정부 계획 가속화, 디지털 및 국방 우선순위에 투자, 중소기업 지원, 고등교육 개혁 등 미래를 위한 투자 집중
- (메디케어 및 돌봄 강화) 긴급 클리닉을 포함한 메디케어 강화, 의약품 보조금 제도 (PBS¹²⁵) 목록 재검토 및 업데이트 등 저렴하고 접근하기 쉬운 의료서비스 제공에 투자, 노인 돌봄 개선, NDIS¹²⁶ 정상화 등
- (기회 확대 및 평등 증진) 유급 육아휴직에 대한 연금 지급, 가정폭력 피해 여성에 대한 지원을 포함한 성평등 지원 계획, 원주민을 위한 지원 등이 포함

125) Pharmaceutical Benefit Scheme: 호주 국민이 사용하는 외래 처방 의약품의 비용을 보조하기 위해 만들어진 급여 의약품 목록이자 비용 상환 방식과 주체 모두를 아우르는 체계(출처: Korean Journal of Clinical Pharmacy).

126) National Disability Insurance Scheme: 호주는 국가장애제도를 2013년 도입하였으며, 10년간 비용이 크게 증가하여 최근 동 제도에 대한 개혁 이슈가 논의 중.

3 수입 및 지출 전망

가. 수입 전망

- 현금주의 기준 일반정부 수입(cash receipts)은 2024-25회계연도에 6,984억 4,600만호주달러로 전망
 - 수입은 2023-24 MYEFO¹²⁷⁾ 전망 대비 2024-25회계연도에 77억호주달러 증가하였으며, 2023-24회계연도부터 2027-28회계연도까지 5년 동안 318억호주달러 증가
 - 조세수입은 MYEFO 이후 2027-28회계연도까지 5년 동안 260억호주달러 상향 조정
 - 세외수입은 MYEFO 전망 대비 2024-25회계연도에 13억호주달러 감소하고 5년간 88억호주달러 증가할 것으로 예상
- 현금주의 기준 조세수입(taxation receipts)은 개인소득세 및 법인세 증가를 반영하여 2024-25회계연도에 6,425억 4,200만호주달러를 기록할 것으로 예상
 - 수입 증가는 주로 개인소득세 및 법인세 증가에 기인하며, 높은 고용률 및 노동시장의 지속적 강세가 핵심 동력으로 작용
 - 주요 정책 결정으로 인해 MYEFO 이후 2024-25회계연도에 17억호주달러, 2027-28회계연도까지 5년간 49억호주달러 세입이 증가할 전망
 - 증가분의 절반 이상은 노동시장 강세 및 기업 이익 증가에 따른 개인소득세 및 법인세 증가에 주로 기인
 - 주요 정책 결정에는 생계비 부담 완화를 위한 개인소득세 감면, 납세 순응 강화, 외국인 거주자 양도소득세 제도 강화, 중소기업지원 등의 내용이 포함

127) Mid-Year Economic and Fiscal Outlook: 2023년 12월 발표된 중간 경제·재정 전망.

□ 주요 세목별 수입 변화는 다음과 같음

- (개인소득세) 예상보다 강한 고용 증가세와 임금 회복 등으로 MYEFO 전망 대비 2024-25회계연도 80억호주달러, 2027-28회계연도까지 260억호주달러 상향 조정
 - 개인소득세는 MYEFO 전망 대비 상향 조정되었으나 전년 대비로는 모든 납세자에 대한 정부의 생활비 감면 시행으로 인해 81억호주달러 감소한 3,265억호주달러를 기록할 전망
- (법인세) 기업 이익 상승 등으로 MYEFO 전망 대비 2024-25회계연도 55억호주달러, 2027-28회계연도까지 262억호주달러 상향 조정
 - 핵심광물, 그린 수소 등에 대한 법인세 혜택 및 중소기업 세제 혜택에도 불구하고 지속되고 있는 높은 원자재 가격으로 인해 관련 기업 수입이 증가할 것으로 전망
- (연금세) 연금기금 수입 감소 및 예상보다 높은 환급액으로 MYEFO 이후 2024-25회계연도에 34억호주달러, 2027-28회계연도까지 5년간 126억호주달러 하향 조정
 - 순 해외소득, 자본이득, 외환손익 전망 업데이트로 기금 수입 약화가 전망 기간 동안 지속될 것으로 전망
- (석유세¹²⁸) 석유세는 MYEFO 대비 2027-28회계연도까지 7억 5천만호주달러 감소할 것으로 전망되며, 이는 유가 하락 전망에 기인

〈표 VI-3〉 현금주의 기준 일반정부 수입 전망 변화

(단위: 백만호주달러)

구분	추정					합계
	2023-24년	2024-25년	2025-26년	2026-27년	2027-28년	
2023-24년 예산안	668,142	671,238	700,922	735,118	*	*
변동	17,124	19,483	10,416	20,259	*	*
2023-24 MYEFO	685,266	690,721	711,339	755,377	797,385	3,640,087
변동	7,042	7,725	8,015	4,633	4,427	31,840
2024-25년 예산안	692,307	698,446	719,353	760,010	801,811	3,671,927

주: 1. * 표시는 데이터 없음을 의미.

출처: 호주 연방정부, "Budget 2024-25," Paper No.1, p. 172 <Table 5.2>, 2024. 5. 14.

128) 석유자원 판매를 통한 수익에 부과되는 세금.

〈표 VI-4〉 현금주의 기준 조세수입 전망 변화

(단위: 백만호주달러)

구분	추정					
	2023-24년	2024-25년	2025-26년	2026-27년	2027-28년	합계
2023~24년 예산안	616,275	614,332	647,864	680,743	*	*
변동	16,391	19,210	9,476	19,306	*	*
2023-24 MYEFO	632,666	633,543	657,323	700,049	737,850	3,361,431
변동	6,084	8,999	4,260	2,229	4,448	26,020
2024~25년 예산안	638,750	642,542	661,583	702,278	742,299	3,387,451

주: 1. * 표시는 데이터 없음을 의미.

출처: 호주 연방정부, "Budget 2024-25," Paper No.1, p. 173 〈Table 5.3〉, 2024. 5. 14.

〈표 VI-5〉 현금주의 기준 세목별 일반정부 수입 전망

(단위: 백만호주달러, %)

구분	추정		변동	
	MYEFO(a)	2024-25년 예산안(b)	금액(b-a)	비율
조세수입(Taxation Receipts)	633,543	642,542	8,999	1.4
소득세(Income taxation Receipts)	481,640	492,270	10,630	2.2
개인소득세(Total individuals and other withholding tax)	318,500	326,500	8,000	2.5
부가급부세(Fringe benefits tax)	4,130	4,210	80	1.9
법인세(Company tax)	133,600	139,100	5,500	4.1
연금세(Superannuation funds)	23,160	19,810	-3,350	-14.5
석유세(Petroleum resource rent tax)	2,250	2,650	400	17.8
간접세(Indirect taxation Receipts)	151,903	150,272	-1,631	-1.1
상품·서비스세(Goods and services tax)	88,592	87,673	-919	-1.0
주류세(Wine equalisation tax)	1,160	1,150	-10	-0.9
고급자동차세(Luxury car tax)	1,100	1,140	40	3.6
물품세 및 관세(Total excise and customs duty)	49,660	47,900	-1,760	-3.5
주요 은행세(Major bank levy)	1,660	1,720	60	3.6
농업세(Agricultural levies)	634	623	-11	-1.7
비자수수료(Visa application charges)	3,435	3,882	447	13.0
기타 간접세(Other taxes)	5,662	6,183	522	9.2
세외수입(Non-taxation Receipts)	57,179	55,904	-1,275	-2.2
재정수입(Total Receipts)	690,721	698,446	7,725	1.1

출처: 호주 연방정부, "Budget 2024-25," Paper No.1, p. 181 〈Table 5.6〉, 2024. 5. 14.

〈표 VI-6〉 현금주의 기준 2024-25회계연도 세목별 일반정부 수입 전망

(단위: 백만호주달러)

구분	실적	추정				
	2022-23년	2023-24년	2024-25년	2025-26년	2026-27년	2027-28년
조세수입(Taxation Receipts)	601,300	638,750	642,542	661,583	702,278	742,299
소득세(Income taxation receipts)	464,427	494,670	492,270	505,030	538,630	572,790
개인소득세(Total individuals and other withholding tax)	296,658	334,600	326,500	343,500	364,200	392,800
부가급부세(Fringe benefits tax)	4,009	4,360	4,210	4,120	4,170	4,380
법인세(Company tax)	151,068	142,900	139,100	134,000	144,200	150,800
연금세(Superannuation funds)	10,406	11,660	19,810	21,360	24,210	23,060
석유세(Petroleum resource rent tax)	2,287	1,150	2,650	2,050	1,850	1,750
간접세(Indirect taxation receipts)	136,873	144,080	150,272	156,553	163,648	169,509
상품·서비스세(Goods and services tax)	81,518	85,758	87,673	92,338	97,866	103,438
주류세(Wine equalisation tax)	1,107	1,080	1,150	1,210	1,270	1,340
고급자동차세(Luxury car tax)	1,143	1,310	1,140	1,200	1,270	1,330
물품세 및 관세(Total excise and customs duty)	43,029	44,530	47,900	48,880	50,150	50,140
주요 은행세(Major bank levy)	1,525	1,630	1,720	1,780	1,860	1,960
농업세(Agricultural levies)	666	620	623	645	641	650
비자수수료(Visa application charges)	3,156	3,290	3,882	4,096	4,315	4,484
기타 간접세(Other taxes)	4,730	5,862	6,183	6,404	6,276	6,167
세외수입(Non-taxation receipts)	48,177	53,557	55,904	57,770	57,732	59,513
재정수입(Total Receipts)	649,477	692,307	698,446	719,353	760,010	801,811

출처: 호주 연방정부, "Budget 2024-25," Paper No.1, p. 182 〈Table 5.7〉, 2024. 5. 14.

※ 발생주의 수입¹²⁹⁾

□ 발생주의 기준 일반정부 수입(accrual revenue)은 2023-24 MYEFO 대비 2024-25 회계연도 112억호주달러, 2027-28회계연도까지 5년간 369억호주달러 상향 조정됨

〈표 VI-7〉 발생주의 기준 일반정부 수입 전망 변화

(단위: 백만호주달러)

구분	추정				
	2023-24년	2024-25년	2025-26년	2026-27년	2027-28년
2023-24년 예산안	680,372	677,333	713,738	748,237	*
변동	20,250	22,960	12,306	22,116	*
2023-24 MYEFO	700,622	700,293	726,044	770,352	*
변동	6,255	11,212	6,696	5,887	*
2024-25년 예산안	406,877	711,505	732,740	776,239	819,628

주: 1. * 표시는 데이터 없음을 의미

출처: 호주 연방정부, "Budget 2024-25," Paper No.1, p. 183 〈Table 5.8〉, 2024. 5. 14.

129) 발생주의 기준 수입은 일반적으로 현금주의 기준 수입보다 높은데, 현금주의는 해당 금액이 지급될 때 기록되나 발생주의는 지급이 인식될 때 기록되는 것이므로 지급 시기의 차이를 반영.

〈표 VI-8〉 발생주의 기준 2024~25회계연도 세목별 일반정부 수입 전망

(단위: 백만호주달러)

구분	추정		변동	
	MYEFO(a)	2024-25년 예산안(b)	금액(b-a)	비율
조세수입(Taxation Revenue)	649,135	658,962	9,828	1.5
소득세(Income taxation Revenue)	492,330	503,350	11,020	2.2
개인소득세(Total individuals and other withholding tax)	326,800	335,600	8,800	2.7
부가급부세(Fringe benefits tax)	4,050	4,130	80	2.0
법인세(Company tax)	136,000	141,200	5,200	3.8
연금세(Superannuation funds)	23,190	19,830	-3,360	-14.5
석유세(Petroleum resource rent tax)	2,290	2,590	300	13.1
간접세(Indirect taxation Revenue)	156,805	155,612	-1,192	-0.8
상품·서비스세(Goods and services tax)	92,580	92,070	-510	-0.6
주류세(Wine equalisation tax)	1,180	1,150	-30	-2.5
고급자동차세(Luxury car tax)	1,080	1,110	30	2.8
물품세 및 관세(Total excise and customs duty)	49,100	47,280	-1,820	-3.7
주요 은행세(Major bank levy)	1,680	1,740	60	3.6
농업세(Agricultural levies)	634	627	-6	-1.0
비자수수료(Visa application charges)	3,435	3,882	447	13.0
기타 간접세(Other taxes)	7,116	7,753	637	9.0
세외수입(Non-taxation Revenue)	51,158	52,542	1,384	2.7
재정수입(Total Revenue)	700,293	711,505	11,212	1.6

출처: 호주 연방정부, "Budget 2024-25," Paper No.1, p. 185 〈Table 5.10〉, 2024. 5. 14.

나. 지출 전망

※ 호주 예산서상 지출 전망은 기능별 지출(발생주의 기준)을 중심으로 지출 관련 설명이 작성되고 있으므로, 지출 총액은 현금주의 기준을 인용하고 기능별 지출은 발생주의 기준으로 작성.

- 2024-25회계연도 현금주의 기준 일반정부 지출(payments)은 7,267억호주달러이며, 2027-28회계연도에는 8,262억호주달러까지 증가할 것으로 전망
 - 이번 예산안에서 지출은 생활비 부담 완화, 미래를 위한 투자, 에너지 전환, 의료보험 및 돌봄 강화, 주택 공급 확대 등의 지원에 중점을 두고 추진
 - 2027-28회계연도까지의 연평균 총지출 증가율은 연간 2.2%로 예상
 - GDP 대비 지출 비중은 2024-25회계연도 26.4%에서 2025-26회계연도 26.6%로 증가한 후 감소 추세로 전환할 전망

〈표 VI-9〉 현금주의 기준 일반정부 재정지출 전망

(단위: 십억호주달러, %)

구분	MYEFO	수정	추정			
	2023-24년	2023-24년	2024-25년	2025-26년	2026-27년	2027-28년
총지출	686.4	683.0	726.7	762.2	786.7	826.2
전년 대비 증가율	4.7	4.5	3.6	1.8	0.8	2.4
GDP 대비 비중	25.7	25.4	26.4	26.6	26.0	26.0

주: 전년 대비 증가율은 실질 증가율을 의미하며, 이는 소비자물가지수를 활용하여 산출.

출처: 호주 연방정부, "Budget 2024-25," Paper No.1, p. 193 〈Table 6.1.2〉, 2024. 5. 14.

- 2024-25회계연도 상위 20 프로그램 지출은 전체 지출의 2/3 이상을 차지하고 있으며, 〈표 VI-10〉과 같음
 - 2024-25회계연도 기준 지출 프로그램은 주/준주에 대한 수입 보조금, 노인 지원, 국가장애보험제도, 노인 요양 서비스, 의료 보조 순으로 지출 금액이 높게 나타남

〈표 VI-10〉 현금주의 기준 2024-25회계연도 상위 20개 지출 프로그램 전망

(단위: 백만호주달러)

프로그램 ¹⁾	기능	추정				
		2023-24년	2024-25년	2025-26년	2026-27년	2027-28년
주와 준주에 대한 수입 보조금(Revenue assistance to the States and Territories)	기타	91,604	94,544	99,251	104,780	109,239
노인지원(Support for Seniors)	사회보장·복지	58,901	61,737	64,570	67,372	70,252
국가장애보험제도(National Disability Insurance Scheme) ²⁾	사회보장·복지	42,902	47,985	51,767	55,841	60,111
노인 요양 서비스(Aged care services)	사회보장·복지	32,305	36,134	37,848	40,046	43,542
의료 보조(Medical Benefits)	보건	29,692	31,951	33,910	35,474	37,319
주 의료서비스 지원(Assistance to the States for Healthcare Services)	보건	27,853	30,149	32,187	34,229	36,454
영연방 부채관리(Commonwealth Debt management)	기타	20,967	22,364	26,052	28,339	34,057
장애인 지원(Financial Support for People with Disability)	사회보장·복지	21,098	22,070	22,937	23,755	24,820
의약품 보조(Pharmaceutical Benefits)	보건	18,989	19,527	19,759	19,550	19,712
사립학교 지원(Non-government schools National Support)	교육	18,116	18,726	19,497	20,275	21,051
가족지원(Support for Families)	사회보장·복지	16,869	17,599	17,956	18,361	18,549
구직자 소득 지원(Job seeker income support)	사회보장·복지	14,845	16,286	16,777	16,965	16,535
탁아보조금(Child Care Subsidy)	사회보장·복지	13,738	14,444	15,262	15,988	16,818
간병인 지원(Financial Support for Carers)	사회보장·복지	11,093	11,688	12,207	12,679	13,224
공립학교 지원(Government schools National Support)	교육	11,113	11,476	11,891	12,324	12,783
육군 강화(Army Capabilities)	국방	11,380	11,147	12,553	13,200	14,085
해군 강화(Navy Capabilities)	국방	10,466	10,414	11,310	12,470	12,551
유류세 공제(Fuel Tax Credits Scheme)	연료·에너지	9,704	10,133	10,484	11,196	11,994
공적 연금(Public sector superannuation-Benefits)	기타: 일반공공서비스	9,427	10,000	10,353	10,753	11,175
공군 강화(Air Force Capabilities)	교통 및 통신	9,750	9,032	9,651	10,351	10,939
상위 20 지출 프로그램 합계		480,810	507,406	536,220	563,969	595,209
기타 프로그램		202,151	219,326	225,971	222,754	230,948
총 지출		682,961	726,732	762,192	786,722	826,157

주: 1) 해당 프로그램 내의 기관 간 거래는 제외.

2) 동 프로그램에는 대행사 및 참여자에 대한 지원과 관리 비용으로 구성.

출처: 호주 연방정부, "Budget 2024-25," Paper No.1, p. 199 〈Table 6.3.2〉, 2024. 5. 14.

- 2024-25회계연도 기능별 지출(expenses by function) 현황은 다음과 같음
 - (분야별 편성 비중) 2024-25회계연도 분야별 예산은 사회보장 및 복지(36.3%), 보건(15.3%), 교육(7.2%), 국방(6.5%), 일반 공공서비스(4.4%) 순으로 높은 비중을 차지
 - 해당 분야가 전체 정부 지출의 약 70%를 차지
 - (일반 공공서비스) 연방 총선, 일반 연구개발 지원 확대 등의 영향으로 2024-25회계연도에 소폭 상승한 후 다시 이전 수준으로 회복할 전망
 - (국방) 국방 부문 지출은 2024-25회계연도부터 2027-28회계연도까지 14.8% 증가할 것으로 추정되며, 국방전략 검토 및 통합 투자 프로그램(Defence Strategic Review and Integrated Investment Program)에 따른 정부의 투자계획 지원을 반영
 - 2024-25년 예산에서 정부는 국방력 구조 및 태세 전환에 연간 77억호주달러, 향후 10년간 503억호주달러의 자금을 지원할 계획
 - (보건) 지출은 2024-25회계연도부터 2027-28회계연도까지 9.0% 증가할 것으로 추정되며, 주요 지출 변동은 공립병원에 대한 지원 확대 및 의료서비스 및 혜택 증가 등에 기인
 - 인구 증가에 따라 의료서비스, 특히 기초 의료 및 진단 영상서비스 사용의 지속적인 증가로 의료서비스 및 혜택 부문의 지출이 꾸준히 증가할 전망
 - (사회보장·복지) 지출은 2024-25회계연도부터 2027-28회계연도까지 14.0% 증가할 것으로 추정되며, 이는 노인 및 장애인 지원, 자녀 있는 가족에 대한 지원 확대 등에 기인
 - 장애인: 국가장애보험제도(NDIS)에 등록된 장애인 수 증가와 개인 지원 비용 증가 반영
 - 노인: 노인 간병 서비스 및 재가 돌봄 확대, 노령화에 따른 연금 수급자 증가를 반영
 - 자녀가 있는 가족: 2024-25년 예산안에서 유급 육아휴직 기간에 대한 연금 추가 지급에 따라 유급 육아휴직 수당 비용 증가 반영

- (교육) 교육 부문 지출은 학교, 고등교육, 직업교육 및 훈련 프로그램에 대한 정부의 지속적 투자를 반영하여 2024-25회계연도부터 2027-28회계연도까지 7.3% 증가할 것으로 예상
 - 지출의 주요 변화는 고등교육 지원 확대, 학자금 대출 관련 지원 증가 및 주정부와의 국가 기술 협정에 따른 이행 등 반영에 기인
- (연료 및 에너지) 에너지분야 지출은 2024-25회계연도에 큰 폭으로 증가(133억→201억호주달러)한 후 안정적 추세로 복귀할 전망
 - 이번 예산안에 포함된 에너지 요금 지원 조치와 호주 정부의 재생에너지 부문 투자 증가로 인해 큰 폭으로 상승하고 2025-26회계연도부터 2027-28회계연도에 걸쳐 다시 기존 예산 규모 수준으로 복귀

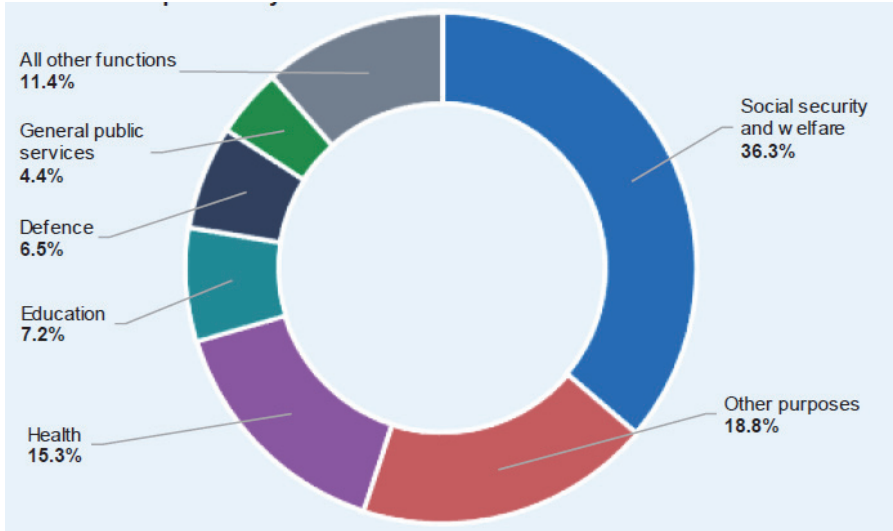
〈표 VI-11〉 발생주의 기준 2024-25회계연도 예산안 기능별 지출

(단위: 백만호주달러)

기능	추정				
	2023-24년	2024-25년	2025-26년	2026-27년	2027-28년
일반 공공서비스	31,442	32,395	30,595	31,068	31,838
국방	45,128	47,986	50,046	51,339	55,102
공공질서 및 안전	7,960	8,421	6,993	6,832	6,756
교육	49,099	53,046	53,220	55,093	56,925
보건	107,416	112,693	115,913	118,512	122,801
사회보장 및 복지	252,342	266,693	282,057	290,665	304,093
주택 및 지역사회시설	7,955	9,999	8,831	7,072	5,629
여가 및 문화	5,050	5,372	5,472	5,423	5,604
연료 및 에너지	13,273	20,121	13,908	13,794	13,825
농림·임업·수산	4,068	4,317	4,079	3,949	3,294
광업·제조·건설	5,968	5,511	5,563	5,776	6,172
교통·통신	14,928	16,769	16,717	16,375	14,656
기타 경제부문	14,011	13,386	12,214	11,733	11,512
기타	132,430	137,810	161,683	176,135	191,549
총액	691,070	734,518	767,290	793,765	829,755

출처: 호주 연방정부, "Budget 2024-25," Paper No.1, p. 196, 〈Table 6.3〉, 2024. 5. 14.

[그림 VI-3] 발생주의 기준 2024-25회계연도 예산안 기능별 지출 비중



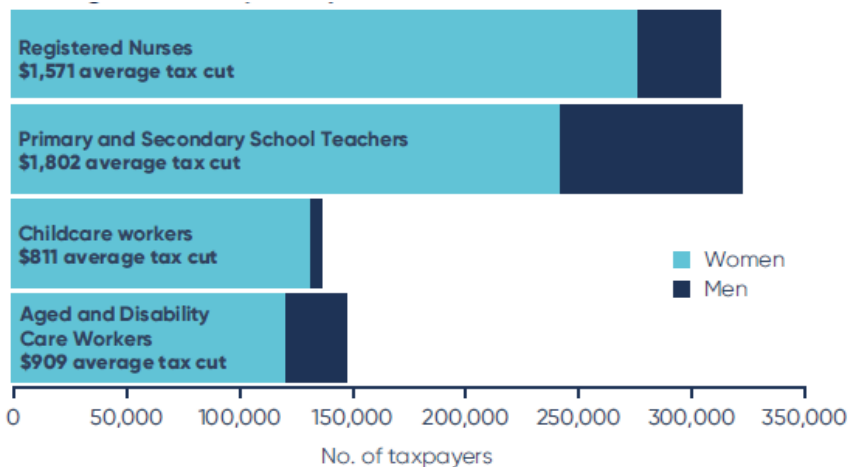
출처: 호주 연방정부, "Budget 2024-25," Paper No.1, p. 197 <Chart 6.1>, 2024. 5. 14.

4 주요 정책

가. 생계비 부담 완화

- (세금 감면) 생활비 위기에 직면한 저소득 및 중산층 등 많은 호주인들이 세금 감면을 받을 수 있도록 1,360만명의 납세자를 위한 세금 감면 혜택 제공
 - 2024-25회계연도 기준 평균 1,888호주달러 또는 주당 36호주달러의 세금 감면 혜택
 - 이번 세제 개편으로 2024년 7월 1일부터 세율 및 과표구간이 다음과 같이 변경
 - 최저 세율은 19%에서 16%로, 32.5% 세율은 30%로 인하
 - 세율 37% 적용 기준선이 12만호주달러에서 13만 5천호주달러로 상향 조정
 - 최고 세율 45% 적용 기준선이 18만호주달러에서 19만호주달러로 상향 조정
 - 이번 소득세 개편은 여성에게 더 많은 혜택을 제공하여 노동 참여를 촉진하기 위한 목적이 있으며, 650만명의 여성 납세자는 이번 개편으로 인해 평균 약 1,650만호주달러의 혜택을 얻을 것으로 추정
 - 세금 감면으로 주당 노동공급이 93만시간 증가할 것이며, 여성과 저소득 및 중산층, 특히 25만~75만호주달러 소득구간 계층의 노동 참여를 촉진

[그림 VI-4] 직업별 평균 세금 감면



출처: 호주 연방정부, "Budget 2024-25," Overview, p. 13, 2024. 5. 14.

- 또한 호주 정부는 의료보험 부담금(medical levy)을 부과하는 최저소득을 상향 조정함으로써 100만명 이상의 저소득층에 대한 생계비 부담을 완화시킴
- (에너지 요금 지원) 가구당 300호주달러, 소규모 기업에 325호주달러의 에너지 요금 지원을 위해 35억호주달러 배정
 - 2023~24회계연도에는 소득 기준으로 약 500만가구에 에너지 요금 지원 정책을 도입했으나, 이번 예산안에서는 모든 가구로 대상을 확대 지급
 - 정부는 이번 조치로 2024~25 헤드라인 물가상승률이 약 0.5%p 하락할 것으로 추정하고 있으며, 에너지 요금 지원이 광범위한 물가 상승을 야기하지 않을 것이라 예측
- (임대료 지원) 연방정부 차원의 임대료 지원금(Commonwealth Rent Assistance) 최고액을 추가로 10% 인상하기 위해 향후 5년간 19억호주달러 배정
 - 2023년 9월 15% 인상에 이은 추가 인상으로 약 100만가구에 대한 임대료 지원을 더욱 강화
 - 이번 조치로 자녀를 1~2명 둔 한부모 또는 부부의 경우 2022년 5월 이후 임대료 최대 지원액이 2주 기준 70호주달러 이상
 - 지난 예산에서 정부의 임대료 지원 확대는 임대료 인상 완화 요인으로 직접 작용
 - 임대료는 올해 1분기까지 7.8% 증가하였으나, 정부의 임대료 지원이 없었을 경우 9.5% 인상되었을 것으로 추정
- (의약품 비용 지원) 국민들이 보다 저렴하게 의약품을 구입할 수 있도록 추가 자금 지원
 - 정부는 의약품 보조금 제도(PBS)의 본인부담금을 1년간 동결
 - 또한 의약품 보조금 제도에 따라 노령연금 수급자와 복지혜택 수혜자를 대상으로 한 의약품 가격은 5년간 동결
 - 이는 연금 수급자와 복지혜택 수혜자가 물가 상승에 따라 연금 및 사회보장 지급액이 증가하더라도 건당 의약품 구입비 본인부담금이 7.7호주달러보다 높아지지 않음을 의미

- (학생 지원) 호주 학생들의 학자금 이자 상환 부담 완화를 위해 30억호주달러 배정
 - 호주 대학 협약에 따라 정부는 고등교육 대출 프로그램(HELP) 지수를 소비자물가 지수(CPI)와 임금물가지수(WPI) 중 더 낮은 지수와 연동하도록 개편하고 2023년 6월부터 소급 적용
 - 이에 따라 정부는 300만명 이상의 호주인에 대한 학자금 부채 상환 부담 완화를 위해 30억호주달러를 지원하며, 이를 통해 HELP 및 기타 학자금 대출에 대한 부담을 덜어주고 고등교육에 대한 접근성 확대를 기대
- (기타) 저소득층 또는 취약계층의 실질소득 보장을 위한 예산 배정
 - 정부는 1억 3,800만호주달러를 투자하여 긴급 재정지원이 필요한 국민을 지원
 - 긴급위기 상황 및 자연재해로 인한 재정적 어려움을 겪는 개인 및 가족을 위한 지원(1억 1,480만호주달러), 저소득층을 대상으로 하는 저축 및 금융 교육 프로그램(Saver Plus program) 확대(1,120만호주달러), 취약계층 생계용 차량 구매 무이자 대출 지원(630만호주달러) 등 포함
 - 사회보장 수급자의 예상 수익률(deeming rates)¹³⁰⁾을 동결하여 수급자의 급여액 감소를 방지
 - 간호사, 교사, 사회복지사 과정을 수행하는 학생들에 대해 주당 319.50호주달러의 실습 비용 지급

나. 주택 건설 및 인프라 강화

- (주택 건설) 주택 공급 확대를 위해 62억호주달러를 추가로 투자할 계획이며, 이에 따라 2022년 이후 현 정부의 주택 관련 투자는 320억호주달러로 확대
 - 이번 예산에서 호주 정부는 더 많은 주택 건설, 임차인에 대한 추가 지원, 저소득층이 주택을 소유할 수 있는 경로 제공 등 주택 부족 완화 및 구입능력 강화를 위한 포괄적 주택 계획을 제시

130) 연금수급자의 소득을 추산하기 위한 방식이며, 이로 인해 연금 수급 여부 또는 급여액이 결정됨.

- 주택 건설에 필수적인 수도, 전력, 하수도, 도로 등 지역 사회의 인프라 구축을 위해 주(states)와 준주(territories)에 10억호주달러 추가 배정
 - 학생들에게 많은 숙소를 제공하고 민간 임대 시장 압력을 줄이기 위해 정부는 고등 교육 부문과 협력을 통해 대학이 학생들의 숙소 공급을 늘리도록 요구하는 규정을 개발할 계획
 - 취약계층 주택 지원을 위한 자금 투자
 - 공공주택과 노숙자 문제 해결을 위해 주와 준주에 5년간 93억호주달러를 지원
 - 두 배로 증액한 매년 4억호주달러의 노숙인 지원금 포함
 - 가정폭력을 경험한 여성과 아동을 위한 주거시설에 10억호주달러 지원 등
 - 신규 임대주택 공급을 지원하는 지역 주택업체 및 자선단체에 추가로 19억호주달러의 양허성 차관 제공
- (인프라 강화) 호주 전역의 인프라 및 기존 인프라 개보수 지원을 위해 10년간 165억 호주달러를 투입할 예정
- 서부 시드니의 보다 효율적인 지역 교통 네트워크 개선에 약 20억호주달러 투자
 - 증가하는 인구를 지원할 도로 및 철도 계획 및 건설에 19억호주달러, 고속버스 인프라 1억호주달러, 철도 노선 확장 2천만호주달러 투자 등
 - 퀸즈랜드 남동부 지역 성장 및 경제개발 지원을 위한 인프라 구축에 22억호주달러 투자
 - Brisbane과 Sunshine Coast 간 철도 연결 강화에 14억호주달러, 브리즈번 남쪽의 더 나은 연결성 보장을 위해 Connector Stage 1에 약 4억호주달러, Loganlea 역 이전에 약 4천만호주달러 등 추가 자금 지원
 - 지역 공항 및 활주로 업그레이드에 약 1억호주달러, 지역사회에 추가 와이파이 설치 지원에 4천만호주달러 등 지역 및 원격 커뮤니티를 위한 연결망 확충에 투자

※ (지역별 인프라 투자) 주요 지역별 인프라 투자는 다음과 같음

- (New South Wales) Mamre Road 5억호주달러, Elizabeth Drive 4억호주달러 등 10년간 208억호주달러
- (Victoria) 동북 연결도로 33억호주달러, 멜번 도로 개보수 4억 3,730만호주달러 등 10년간 192억호주달러
- (Queensland) 선사인코스트 철도 공사 12억호주달러, Bruce 고속도로 공사 등 10년간 216억호주달러
- (South Australia) Mt Barker-Verdun 인터체인지 공사 1.2억호주달러, South Eastern 고속도로 공사 1억호주달러 등 10년간 97억호주달러 등

다. 미래를 위한 투자

- (미래호주산법, Future Made in Australia¹³¹) 호주 정부는 제조업 및 청정에너지 산업을 육성하기 위해 10년간 227억호주달러 규모의 대규모 패키지를 추진
 - 미래호주산법은 제조업 및 청정에너지를 육성함으로써 일자리를 창출하고 넷제로를 가속화하는 것을 목표로 함
 - 호주가 재생에너지 강국으로 성장하기 위한 잠재력을 실현하고, 우선순위 영역에 대한 투자를 더 효과적으로 유치하고 활성화하기 위해 호주 정부가 강력하게 추진
 - 호주 정부는 미래호주산법을 제정하고 넷제로 전환에 기여하는 산업에 중점을 둔 국익 프레임워크(National Interest Framework)를 확립할 계획
- (재생에너지 강국 도약) 호주가 재생에너지 초강대국으로 성장하기 위한 전력망 확대, 넷제로 산업 및 일자리 투자 활성화 등 지원 강화
 - 정부는 더 저렴하고, 깨끗하며, 안정적 전력공급을 위해 CIS(Capacity Investment Scheme)에 2030년까지 650억호주달러의 투자를 제공할 것이며, 이를 통해 호주

131) 미래호주산법은 기존 국가재건기금(National Reconstruction Fund), 수소에너지 프로젝트(Hydrogen Headstart), 태양광 패널 제조(Solar Sunshot) 등에 배정된 예산을 모두 아우르는 통합 지원책임(출처: 대외경제정책연구원, 제6호 지역연구 공동 동향 세미나, 2024. 4. 18.).

- 의 전력망을 변화시키고 재생가능에너지로 구동되는 경제 기반을 마련할 계획
- 넷제로 산업과 일자리에 대한 투자 활성화를 통해 새로운 산업의 성장을 가속화
 - 그린 메탈과 저탄소 연료 개발을 목표로 17억호주달러 규모의 Future Made in Australia 혁신 기금 설립
 - 이 기금은 재생 수소, 그린 메탈, 저탄소 액체 연료 및 배터리와 같은 청정에너지 기술 제조를 포함한 우선 분야 혁신, 상용화, 시범 프로젝트 및 초기 단계 개발을 지원
 - 에너지 산업 일자리 계획에 4,440만호주달러를 지원하고, 넷제로 전환의 영향을 받는 주요 지역의 기술 및 고용 지원을 위해 1억 3,420만호주달러 투자
 - 정부는 재생가능 수소 생산 투자 장려를 위해 2027-28회계연도부터 2039-40회계연도까지 생산된 재생가능한 수소에 대해 '수소 생산 세금 인센티브(Hydrogen Product Tax Incentive)'를 도입할 예정이며, 예산은 10년간 약 67억호주달러 투입 추산
 - 또한 정부는 배터리 저장시설, 태양광 관련 시설 투자에 15억 호주달러, 수소에너지 프로젝트(Hydrogen Headstart)에 13억호주달러를 추가로 지원
 - 친환경 제품 수출(green exports) 촉진을 위해 3,220만호주달러 투입
 - 재생가능 수소에 초점을 맞춘 원산지 보장제도를 추진하고 추후에 그린 메탈 및 저탄소 연료로 확대할 계획
 - 이 밖에도 정부는 탄소중립 전환을 위해 넷제로 경제청(Net Zero Economy Authority) 설립, 농업 및 토지 부문 탄소배출 저감, 탄소배출권 제도(Carbon Credit Unit) 개선 등 추진
- (자원 부가가치 창출 및 경제안보 강화) 자원의 부가가치를 창출하고 중요한 광물 공급망을 강화하기 위해 10년 동안 88억호주달러 투자
- 핵심광물 가공 및 처리 관련 투자기업에 세제혜택(Critical Mineral Production Tax Incentive) 70억호주달러 배정

- 호주 핵심광물, 전략 자원, 지하수 및 기타 중요 자원의 지도 작성에 5억 6,610만호주달러 배정
 - 교역대상국들과 협력하여 불공정 무역 관행에 대응하고 글로벌 규범을 지원하기 위해 1,430만호주달러 지원
- (디지털, 과학 및 혁신 투자) 미래 혁신의 기반이 될 데이터, 기술 및 역량 강화를 위한 투자 강화
- 양자컴퓨터 분야 역량 강화(4억 6,640만호주달러), 위성 데이터 확보를 위해 미국의 차세대 위성 프로그램¹³²⁾과 협력(4억 4,870만호주달러), 호주 디지털 ID 도입 확대 지원(2억 8,810만호주달러) 등
- (전문인력 양성) 양질의 교육 및 기술 지원과 이민 시스템을 통한 숙련된 노동력 확보
- 고등교육 지원: 정부는 5년간 16억호주달러, 2028-29회계연도부터 2034-35회계연도까지 추가로 27억호주달러를 투자하여 고등교육 시스템을 개혁하고 미래에 필요한 인력 확보를 위해 노력할 계획
 - 청정에너지 분야의 여성 일자리 참여 확대를 지원하기 위한 Building Women's Careers 프로그램에 5,560만호주달러 투자
 - 건설 부문 무료 TAFE(Technical And Further Education, 전문기술교육)를 통한 2만명 인력 양성을 위해 8,880만호주달러 지원
 - 우선 대상분야 견습생 인센티브(3천→5천호주달러) 및 고용인 인센티브(4천→5천호주달러) 증액
- (방위산업 역량 강화) 호주의 국방 역량 강화를 위해 향후 10년간 추가적으로 503억호주달러를 투입할 계획이며, 10년간 전체 국방예산은 7,650억호주달러에 이를 전망
- 방위 산업 및 기술개발 지원 1억 6,570만호주달러, 군함 조선 및 핵잠수함 인도 지원에 필요한 기술 인력 양성 1억 180만호주달러, 민간 해상 보안 역량 유지 및 강화 1억 2,380만호주달러 등 국방 역량 강화에 투자

132) Landsat Next satellite program.

라. 의료보험제도 및 돌봄 강화

□ (의료보험제도 강화) 정부는 28억호주달러 예산을 투입하여 의료보험제도 강화 추진

- 현재 직면한 의료시스템 문제 해결을 위한 12억호주달러 패키지 포함
 - 고령자 입원비 지원에 8억 8,220만호주달러, 긴급 진료소 29개 추가 개설 및 지역 클리닉에 대한 지원 강화에 2억 2,700만호주달러, 부족한 의료인력 수급 지원을 위해 9천만호주달러 지원 등
- 이 밖에도 국민들의 건강 개선과 삶의 질 향상을 위해 여러 정책을 추진
 - 코로나19 검사 및 백신접종 지원에 8억 2,570만호주달러, 암, 당뇨병, 치매를 포함한 만성질환에 대한 연구 및 해당 질환을 앓고 있는 사람들에 대한 서비스에 1억 4,110만호주달러 지원
 - 의료연구미래기금(Medical Research Future Fund)에 4억 1,160만호주달러(13년간 총 16억호주달러)를 투입하여 생존율이 낮은 암 치료 연구 및 보건 불평등 해소를 위해 노력
 - 호주 국민들의 정신건강을 위해 8년간 8억 8,810만호주달러를 투입하여 정신건강 서비스에 대한 접근성 향상

□ (노인 돌봄 강화) 정부는 노인에게 양질의 돌봄을 제공하고 돌봄을 제공하는 인력을 강화하기 위해 2023-24회계연도부터 5년간 22억호주달러를 투입

- 호주 정부는 Royal Commission¹³³⁾의 권고에 따라 2023년 7월 1일부터 요양시설에 등록간호사(registered nurse)가 24시간 상주하도록 하고, 2023년 10월 1일부터 노인 돌봄시간을 일당 최소 200분으로 설정하는 등 노인 돌봄 강화를 위해 많은 예산을 투입
- 재가 돌봄의 경우 5년간 5억 3,140만호주달러를 투입하여 2만 4,100개의 추가 재가 돌봄 패키지를 제공

133) 호주 정부는 2018년 노인돌봄서비스를 조사하기 위해 Royal Commission을 설립하였으며, 위원회는 2021년 최종보고서를 발표. 이후 호주 정부는 위원회 권고사항을 시행하기 위해 노인 돌봄 개혁을 진행 중임.

- 돌봄 품질 및 안정성 강화를 위해 4년간 1억 1,090만호주달러 배정
 - 노인 보호를 위해 Aged Care Quality and Safety Commission의 규제 역량을 강화
- 돌봄 제공 노동자 임금 인상, 노인 돌봄 종사자 인력 확충에 8,720만호주달러 배정
- 노인 돌봄 수요 증가와 서비스 복잡성으로 인한 My Aged Care Contact Centre 대기시간을 줄이기 위해 2년간 3,700만호주달러 투입 등 정책 뒷받침
 - Royal Commission은 재가 돌봄 수요가 급증하고 있으며, 추가 패키지가 제공되지 않으면 재가 돌봄 평균 대기 시간이 2023년 5월 최저 2개월에서 2025년 6월 10~12개월이 될 것이라고 언급
- (장애인 지원) 국가장애인보험제도(National Disability Insurance Scheme, NDIS)를 개선하고 장애인 지원 및 고용을 위한 예산 배정
 - 그동안 빠른 예산 증가세를 보인 NDIS 지속가능성을 보장하는 한편 지원이 필요한 장애인에 대한 지원을 위해 4억 6,870만호주달러 제공
 - NDIS를 악용한 사기 근절을 위해 2년간 2억 1,400만호주달러
 - NDIS Quality and Safeguards 위원회의 정보 기술 업그레이드를 위해 1억 6,070만호주달러
 - NDIS Evidence Advisory 위원회 설립을 위한 4,550만호주달러 등
 - 장애인 고용 지원을 위해 2억 2,760만호주달러를 투입하여 디지털 등 장애인의 전문기술 교육 등 지원
- (서비스 제공 강화) 모든 호주인에게 보다 안전하고 효율적인 정부 서비스를 제공하기 위해 28억호주달러의 예산 투입
 - 서비스 관리·자연재해 대응·사이버 보안 환경 개선을 위한 지원, 정부 서비스 기관인 Services Australia 센터 보안 강화, myGov 계정 보안 강화 및 개선 등 신뢰성 및 안전에 투자

마. 기회 확대 및 평등 증진

- (여성 관련 지원) 여성의 건강과 안전을 위한 지원을 위해 예산 투입
 - 가정폭력 피해자 지원을 위해 5년간 9억 2,520만호주달러를 지원하며, 피해자는 최대 5,000호주달러의 재정지원을 받을 수 있음
 - 여성의 건강관리를 위한 이니셔티브에 4년간 5,610만호주달러 투자
 - 4년간 1,250만호주달러를 지원하여 지역 원주민 취약계층 여성에게 무료 위생용품 지급
 - 3년간 800만호주달러를 배정하여 유산 및 성·재생산 건강(sexual and reproductive health) 데이터셋 개발 등 지원
 - 4년간 700만호주달러를 배정하여 유산교육 및 인식자료 개발 지원, 유·사산 경험 여성 및 가족 지원 등
 - 유급 육아휴직자에 대한 추가 퇴직연금 제공으로 4년간 11억호주달러를 배정
- (원주민 및 취약계층 지원) 원주민 및 취약계층을 위한 일자리, 유아교육, 서비스 접근성 개선 등에 투자
 - 원주민의 지역 일자리, 서비스 및 경제적 기회 창출을 위해 7억 7,740만호주달러 투입
 - Northern Territory에서 원주민 커뮤니티의 필수 서비스 접근성 개선에 1억 1,110만호주달러 투자
 - 원격 커뮤니티에 대한 와이파이 제공 및 디지털 리터러시 지원을 위해 6,800만호주달러 배정
 - 원주민 언어센터 설립 및 교육 서비스 확대에 5,380만호주달러 투자
 - 원주민 유아 교육 및 교육 성과 개선을 위한 협력에 2,910만호주달러 지원 등

VII. 네덜란드(2025년 예산안)

- 2025회계연도: 2025년 1월~12월
- 내각: 2023년 7월 7일 마르크 뤼터(Mark Rutte) 총리 4기 내각(4당 연립정부)이 이민 정책 이견으로 사퇴한 후 자유당(PVV), 자유민주당(VVD), 신사회계약당(NSC), 농민시민운동당(BBB)은 오랜 기간의 협상 끝에 2024년 7월 2일에 4개 정당¹³⁴⁾으로 구성된 새 연립정부를 디 스푸(Dick Schoof) 새 총리와 함께 출범
- 자료: 2025년 네덜란드 예산안(Miljoenennota 2025)¹³⁵⁾
2025년 예산안 분석(Reflectie brede welvaart: Prinsjesdag 2024)¹³⁶⁾
- 환율: 1유로 = 약 1,412.36원(2023년 평균)¹³⁷⁾
- 경제규모: GDP 1조 1,543억달러(2023년 기준)¹³⁸⁾
- 인구: 1,794만명(2024년 기준)
- 실질 GDP 성장률 및 인구 추이:

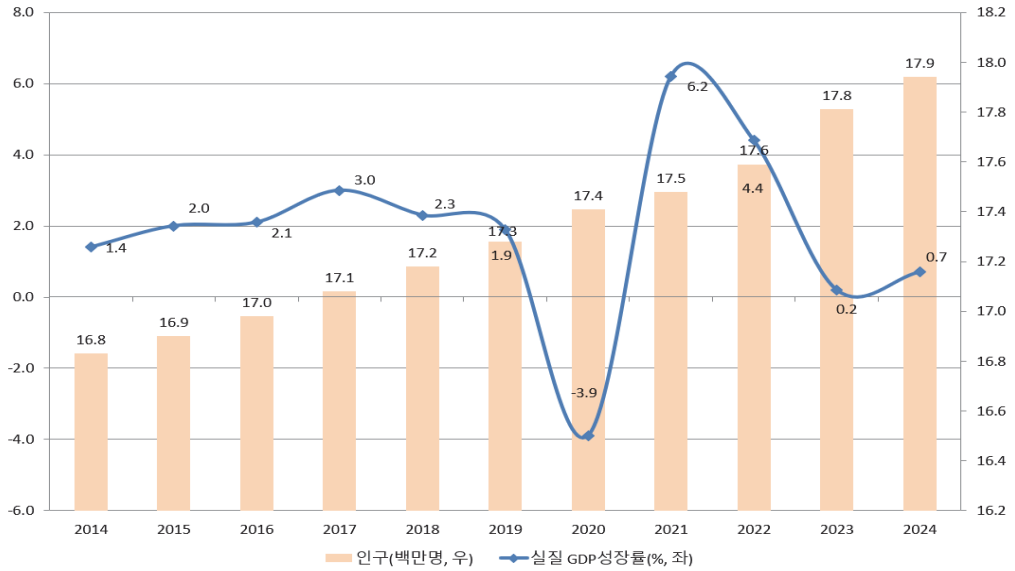
134) 자유당(PVV), 자유민주당(VVD), 신사회계약당(NSC), 농민시민운동당(BBB).

135) 네덜란드 재무부, "Miljoenennota en begrotingen," 2024. 9. 17., <https://www.rijksfinancien.nl/miljoenennota/2025>, 검색일자: 2024. 9. 17.; ____, "Kamerstuk(의회제출문서)," 2024. 9. 17., https://www.rijksfinancien.nl/sites/default/files/kamerstuk_pdf/kst-36600-1_0.pdf, 검색일자: 2024. 9. 17.; ____, "Kamerstuk(Bijlage)(의회제출문서(부록))," 2024. 9. 17., https://www.rijksfinancien.nl/sites/default/files/kamerstuk_pdf/kst-36600-2_0.pdf, 검색일자: 2024. 9. 17.

136) 네덜란드 중앙정책기획국, "Reflectie brede welvaart: Prinsjesdag 2024," 2024. 9. 17., <https://www.cpb.nl/reflectie-brede-welvaart-prinsjesdag-2024>, 검색일자: 2024. 9. 17.

137) 한국은행, 경제통계시스템, 「주요국 통화의 대원화환율」, 갱신일: 2024. 9. 26., <https://ecos.bok.or.kr/#/SearchStat>, 검색일자: 2024. 9. 26.

138) ____, 경제통계시스템, 「국제 주요국 국내총생산(GDP)」, 갱신일: 2024. 9. 26., <https://ecos.bok.or.kr/#/SearchStat>, 검색일자: 2024. 9. 26.



출처: OECD, "OECD Data - Real GDP forecast," <https://data.oecd.org/gdp/real-gdp-forecast.htm#indicator-chart>, 검색일자: 2024. 10. 2.; 네덜란드 통계청 "Population counter," <https://www.cbs.nl/en-gb/visualisations/dashboard-population/population-counter>, 검색일자: 2024. 10. 2.

[요 약]

- (경제 전망) 2023년 경기침체 이후 2024년부터 국내소비 증가와 세계무역 개선으로 인해 경제가 회복되어 경제성장률은 2024년 0.6%, 2025년 1.5%로 전망
- (재정 전망) 2024년 GDP 대비 일반정부 재정수지는 -1.6%, 2025년에는 -2.8%로 전망되고, 2024년 국가채무 비율은 GDP 대비 44.2%, 2025년에는 46.6%로 예상
 - (재정수입) 2024년 GDP 대비 일반정부 재정수입은 42.18%, 2025년에는 전년 대비 0.05%p 증가한 42.23%로 전망
 - (재정지출) 2024년 일반정부 재정지출은 GDP 대비 43.97%로 전망되고, 2025년은 전년 대비 0.8%p 증가한 44.77%로 전망
- (예산기조 및 정책 방향) 2025년 예산안에서 정부는 미래보다 '현재의 포괄적 복지(Brede Welvaart)'를 우선시하여 구매력 개선과 의료서비스 접근성 향상, 주택시장의 문제 해결, 기후 및 녹색성장, 올바른 정치적 거버넌스를 위한 조치 등을 마련
 - (구매력 개선) 균형잡힌 구매력 패키지를 통해 취약계층과 중산층 근로자를 지원
 - (의료서비스 접근성 향상) 국민 건강보험 본인부담금을 절반 이상으로 줄이고, 의료 전문치료에 대한 본인부담금을 축소하는 정책을 도입
 - (주택 건설) 주택 부족 문제를 해결하기 위해 연간 10만호의 신규 주택 실현을 목표
 - (기후 및 녹색성장) 지속가능한 에너지 생산 및 기후전환 촉진을 위한 보조금 지급 등
 - (정치적 신뢰 회복) 공무원과 정치인의 신뢰 회복을 위해 선거제도 개편, 헌법재판소 설립 등을 제안

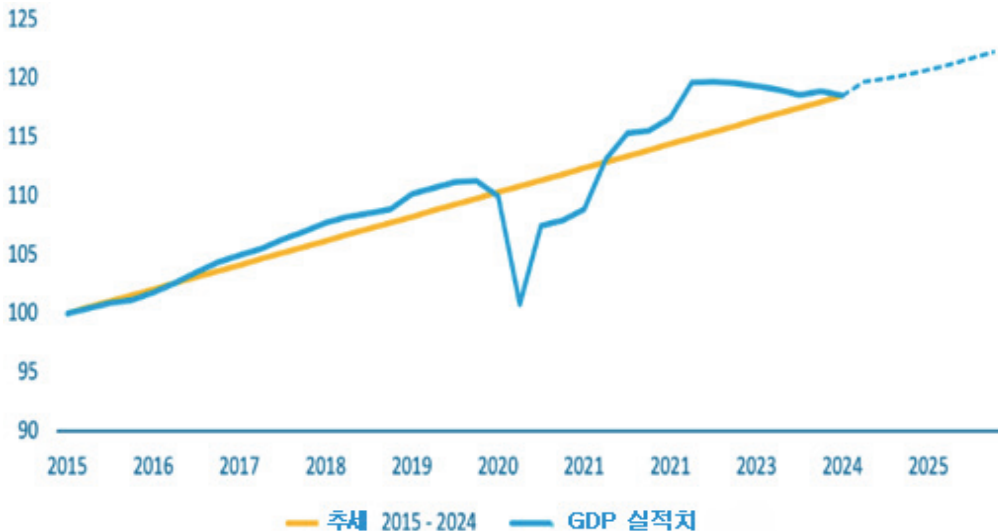
1 경제 및 재정 전망

가. 경제 전망

- (경제) 2023년 경기침체 이후 2024년부터 국내소비 증가와 세계무역 개선으로 인해 경제가 회복되어 경제성장률은 2024년 0.6%, 2025년 1.5%로 전망
 - 네덜란드 경제는 2020년 상당한 경기 위축과 2021년 강력한 회복 이후 2022년에 GDP 규모가 정점을 찍어 경제는 과열 조짐을 보였으며, 이후 여러 분기에 걸쳐 침체
 - 최근 몇 년 동안 네덜란드 경제가 급격하게 변동한 원인은 높은 인플레이션과 중앙은행의 금리 인상으로 인해 소비와 투자가 감소하고, 세계무역과 네덜란드 수출이 감소했기 때문

[그림 VII-1] 네덜란드 실질 GDP 성장률 실적 및 전망

(단위: %, 2015=100)



출처: 네덜란드 재무부, "Miljoenennota 2025," [Figuur 9], 2024. 9. 17., <https://www.rijksfinancien.nl/miljoenennota/2025/3019152>, 검색일자: 2024. 10. 9.

- (수출) 수출은 2023년(-0.5%) 감소한 후 2024년에도 -0.4% 소폭 감소하나, 2025년에는 2.4% 성장으로 회복세를 보일 것으로 전망
 - 중동 지역의 분쟁과 우크라이나에 대한 러시아의 공격과 같이 현재의 지정학적 분열로 인해 원가는 상승하고 수출량은 감소하여 개방형 경제인 네덜란드는 세계 무역에서 부정적 영향을 받음
- (인플레이션) 소비자물가지수(HICP) 증가율은 2024년 3.5%, 2025년은 2.8%로 증가세가 이전 연도에 비해 둔화될 것으로 전망
 - 인플레이션은 2% 목표를 향해 서서히 감소하고 있지만 이전에 예상했던 것보다 목표치 도달까지 오래 걸릴 것임
 - 현재 인플레이션 하락은 이전보다 주로 에너지, 식품 및 기타 상품 가격의 상승 추세가 약화하고 있다는 사실에 기인
 - 2021년 이후 구매력은 인플레이션 하락과 함께 세금 감면과 임금 인상으로 인해 상승
- (실업률) 실업률은 2024년 3.7%, 2025년 3.8%로 소폭 증가할 것으로 예상되며, 여전히 실업자보다 빈일자리가 더 많아 노동시장의 긴장도¹³⁹⁾는 높은 상태
 - 예년과 마찬가지로 당분간 노동수요는 노동공급보다 높은 상태를 유지할 것이며, 이는 노동시장이 여전히 타이트하여 경제성장에 압력을 가할 수 있음을 의미
 - 2024년 2분기에는 실업자 100명당 빈일자리가 108개 있었음

139) 노동시장의 긴장도(tightness)는 실업자 대비 빈자리 비율을 의미.

〈표 VII-1〉 경제 전망

(단위: %)

구분	2023년	2024년	2025년
실질 GDP	0.1	0.6	1.5
민간소비지출	0.8	0.7	2.7
정부소비지출	2.9	2.5	1.3
고정자산에 대한 총 투자	1.3	-1.4	2.7
재고 변동	-2.3	-0.3	0.2
수출	-0.5	-0.4	2.4
수입	-1.8	-0.7	3.7
실업률	3.6	3.7	3.8
소비자물가지수(HICP)	4.1	3.5	2.8

출처: 네덜란드 재무부, “Miljoenennota 2025의 부속문서 ‘ONTWERPBEGROTING NEDERLAND,’” 2024. 9. 17. Tabel 2 발췌, https://www.rijksfinancien.nl/sites/default/files/kamerstuk_related_items/Ontwerpbeegroting_Nederland-Draft_Budgetary_Plan-DBP.pdf, 검색일자: 2024. 10. 4.

나. 재정 전망

- (재정수지) GDP 대비 재정수지는 2024년 -1.6%, 2025년 -2.8%에서 2029년 -2.5%가 될 것으로 예상되며, 2026년을 제외하고 정부 임기(2024~2029년) 동안 EU 기준치인 GDP 대비 -3% 내에서 유지하는 것을 목표로 함
 - 2026년 재정수지는 군인연금이 부과(pay-as-you-go) 방식에서 자본 자금조달(capital funding) 방식으로 전환¹⁴⁰됨에 따라 85억유로의 일회성 비용이 발생되어 GDP 대비 -3.7%로 악화
 - 정부가 아무 조치를 취하지 않는다면 중장기적으로 재정적자는 2029년부터 GDP 대비 3%를 초과하여 EU 기준치를 초과하고, 2038년에 GDP 대비 4.0%로 증가할 것으로 예상

140) 네덜란드 군인연금이 자본 자금조달(capital funding) 방식으로 전환된 것은 네덜란드가 기존의 ‘부과 방식(pay-as-you-go system)’에서 벗어나 연금 지급을 위한 자금을 미리 조성하고 이를 운용하는 방식으로 바뀐 것을 의미한다. 자본 자금조달 방식은 자금을 미리 적립해 연금 지급에 필요한 재원을 마련하고, 이를 투자해 장기적으로 수익을 창출하며 연금 지급의 안정성을 확보하는 시스템이다. 네덜란드와 같은 국가들이 자본 자금조달 방식으로 연금을 운영하는 이유는 인구 고령화나 경제적 변동에 따른 재정적 불안정성을 대비하기 위한 것이다. 부과 방식의 경우, 현역 군인들이 납부하는 기여금으로 은퇴자들의 연금을 지급하지만, 고령화가 진행되면 이를 유지하는 것이 어려워질 수 있으며 자본조달 방식은 이러한 문제를 해결하는 데 도움이 된다.

- 정부는 향후 공공재정 안정을 위해 2027년부터 정부지출 증가를 제한할 예정이며, 재정수지는 2027년부터 개선되어 GDP 대비 2.4%로 예상
- (구조적 재정수지) 구조적 재정수지¹⁴¹⁾는 2024년 GDP 대비 -1.3%에서 2031년 GDP 대비 -2.8%로 증가할 것이며, 이후 EU 기준치인 -3%를 초과
 - 구조적 재정수지는 2032년 GDP 대비 -3.1%에서 2038년에는 GDP 대비 -4.5%로 증가할 것이며, 적자 증가 원인에는 확장적 재정정책, 고령화 비용 및 이자지출 증가 등 여러 가지가 있음
- (재정수입) 2024년 GDP 대비 일반정부 재정수입은 42.18%, 2025년에는 전년 대비 0.05%p 증가한 42.23%로 전망
 - 2024년 일반정부 수지 관련 수입은 4,056억유로, 2025년에는 4,251억유로로 전망
- (재정지출) 2024년 일반정부 재정지출은 GDP 대비 43.97%로 전망되고, 2025년은 전년 대비 0.8%p 증가한 44.77%로 전망
 - 2024년 일반정부 수지 관련 지출은 4,234억유로이고, 2025년에는 4,570억유로로 전망
- (국가채무) GDP 대비 국가채무 비율은 2024년과 2025년 각각 44.2%와 46.6%에서 2029년에는 52.5%로 추정되며, 정부 임기(2024~2029년) 동안 EU 기준치인 60% 미만으로 유지될 것으로 예상
 - 그러나 정부가 아무 조치도 취하지 않는다면 채무는 더욱 악화될 것이며, 이에 대한 주요 요인은 예산 적자와 국제 안보, 에너지 인프라에 대한 투자 증가 및 인구 고령화 비용과 같은 장기적인 과제 등임
 - 국가채무는 2038년까지 GDP 대비 70% 이상으로 증가할 것으로 예상

141) 경기 변동 및 일시적인 지출과 수입을 제외.

〈표 VII-2〉 재정 전망

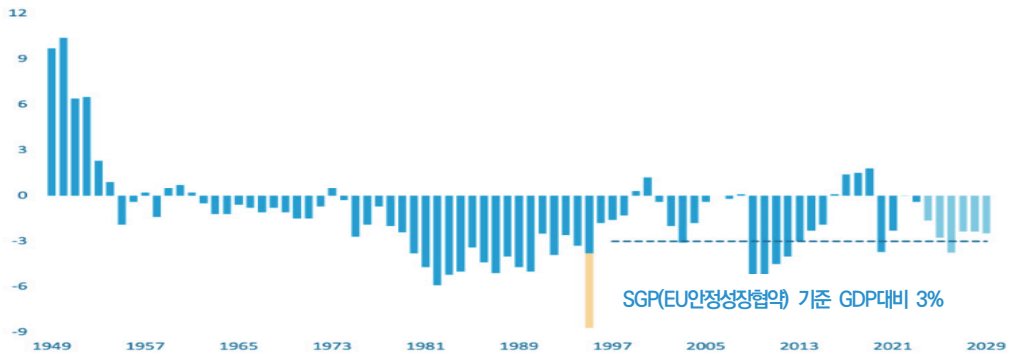
(단위: 십억유로, GDP 대비 %)

구분	2024년	2025년	2026년	2027년	2028년	2029년
일반정부 재정수입	405.6	425.1	447.0	469.2	487.0	504.9
일반정부 재정지출	423.4	457.0	492.2	498.6	517.4	538.0
일반정부 재정수지	-18.5	-32.6	-45.9	-30.1	-31.1	-33.9
(GDP 대비 %)	-1.6	-2.8	-3.7	-2.4	-2.4	-2.5
국가채무	498.8	548.4	613.8	646.8	681.0	717.3
(GDP 대비 %)	44.2	46.6	50.1	50.7	51.6	52.5

출처: 네덜란드 재무부, “Miljoenennota 2025,” 2024. 9. 17. 〈Tabel 1〉 발췌, <https://www.rijksfinancien.nl/miljoenennota/2025/3135134>, 검색일자: 2024. 10. 2.

[그림 VII-2] 정부 재정수지 추이

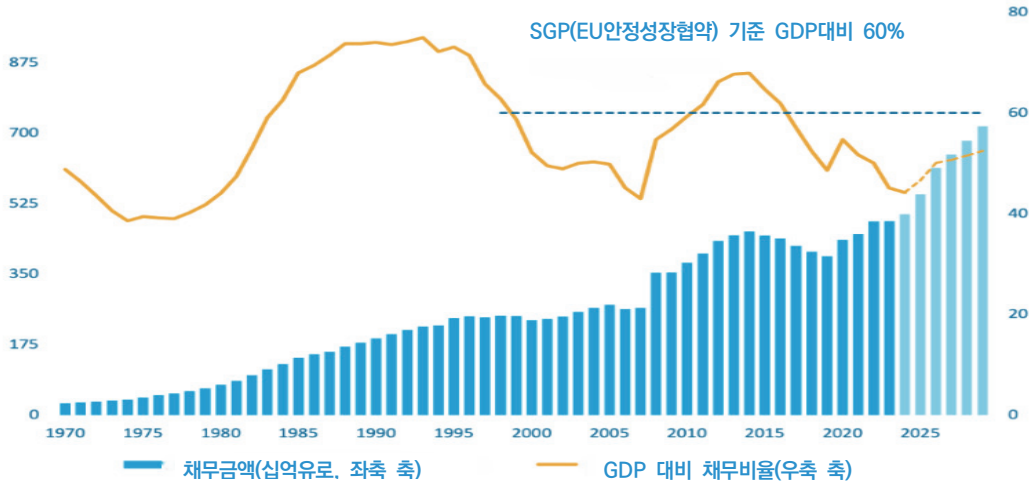
(단위: GDP 대비 %)



출처: 네덜란드 재무부, “Miljoenennota 2025,” [Figuur 18], 2024. 9. 17., <https://www.rijksfinancien.nl/miljoenennota/2025/3019161>, 검색일자: 2024. 10. 2.

[그림 VII-3] 국가채무 비율 추이

(단위: 십억유로, GDP 대비 %)



출처: 네덜란드 재무부, “Miljoenennota 2025,” [Figuur 19], 2024. 9. 17., <https://www.rijksfinancien.nl/miljoenennota/2025/3019161>, 검색일자: 2024. 10. 2.

2 재정 기초 및 정책 방향

- 2025년 예산안에서 정부는 미래보다 ‘현재의 포괄적 복지(Brede Welvaart)’¹⁴²를 우선시하여 구매력 개선과 의료서비스 접근성 향상, 주택시장의 문제 해결, 기후 및 녹색성장, 올바른 정치적 거버넌스를 위한 조치 등을 마련
 - 단기적으로 공공재정이 유럽경제통화동맹(EMU) 기준에 부합하도록 하기 위해 교육, 기후, 환경, 국제협력 분야에서 지출을 삭감하여 현재의 포괄적 복지를 위한 추가 지출 및 감세에 따른 재원으로 활용
 - 지출 수준을 구조적으로 통제함으로써 재정부담이 미래세대로 전가되지 않도록 조치를 마련
 - 조치의 예로는 개발 협력 분야의 선택적 투자, 공무원 수 감축, 숙박 및 문화 상품, 서비스에 대한 부가가치세 인하율 폐지 등이 있음
 - 2029년 재정수지 목표치를 -2.5%로 설정하여 EU 기준치인 -3% 이내로 유지
 - 현재의 포괄적 복지를 위해 구매력 개선과 의료서비스 접근성 향상, 주택시장의 문제 해결, 기후 전환 촉진, 올바른 정치적 거버넌스를 위한 조치 등을 마련
 - (구매력 개선) 균형잡힌 구매력 패키지를 통해 취약계층과 중산층 근로자를 지원
 - (의료서비스 접근성 향상) 국민 건강보험 본인부담금을 절반 이상으로 줄이고, 의료 전문치료에 대한 본인부담금을 축소하는 정책을 도입
 - (주택 건설) 주택 부족 문제를 해결하기 위해 연간 10만호의 신규 주택 실현을 목표
 - (기후 및 녹색성장) 지속가능한 에너지 생산 및 기후 전환 촉진을 위한 보조금 지급 등
 - (정치적 신뢰 회복) 공무원과 정치인의 신뢰 회복을 위해 선거제도 개편, 헌법재판소 설립 등을 제안

142) 포괄적 복지(Brede Welvaart)는 경제성장과 함께 삶의 질을 증시하는 개념으로, 단순한 GDP 성장을 외에 환경, 사회적 영향, 개인의 행복 등 다양한 요소를 포함하며, ‘지금, 여기’ 차원에 주로 집중하고 있으며 ‘미래’ 차원은 상대적으로 덜 고려하고 있음.

3 수입 및 지출 전망

가. 수입 전망

- 2025년 일반정부 재정수입은 전년 대비 195억유로(4.8%) 증가한 4,251억유로로 전망
 - 세입원 중 근로소득세(22.4%), 부가가치세(21.2%), 건강보험료(13.8%), 국민보험료(10.8%), 법인세(10.7%)가 가장 큰 비중을 차지
 - 2025년의 전년 대비 195억유로 증가한 수치는 대부분 내생적 성장(147억유로)과 정책 변화(48억유로)에 기인할 것으로 전망
 - 2026년에는 수입이 4,470억유로로 증가할 것으로 예상되며, 전년 대비 219억유로의 증가분은 부분적으로 내생적 성장(161억유로)과 정책조치(59억유로)에 의해 발생

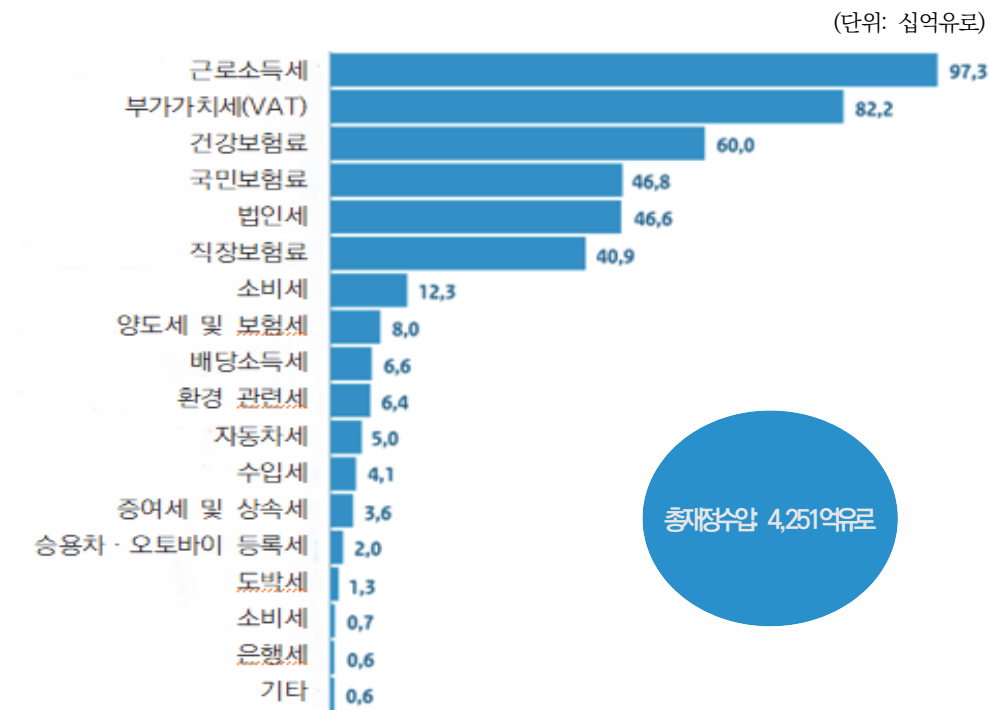
〈표 VII-3〉 네덜란드 재정수입 추정치

(단위: 십억유로)

구분	2023년	2024년	2025년	2026년	2027년	2028년	2029년
세금 및 국민보험료	300.9	310.8	324.2	340.2	353.8	366.8	380.0
- 세금	260.9	273.9	277.4	293.9	305.5	317.2	327.8
- 국민보험료	40.0	37.0	46.8	46.3	48.3	49.6	52.2
직장보험료	87.2	94.7	100.9	106.7	115.4	120.2	124.9
재정수입	388.1	405.6	425.1	447.0	469.2	487.0	504.9
전년 대비 증감 금액	-	17.4	19.5	21.9	22.2	17.8	17.9
- 경제성장	-	24.6	14.7	16.1	16.4	16.9	17.8
- 정책조치	-	-7.2	4.8	5.9	5.8	0.9	0.0

출처: 네덜란드 재무부, “Miljoenennota 2025,” 2024. 9. 17. 〈Tabel 12〉 발췌, <https://www.rijksfinancien.nl/miljoenennota/2025/3019215>, 검색일자: 2024. 10. 4.

[그림 VII-4] 2025년 네덜란드 재정수입



출처: 네덜란드 재무부, “Miljoenennota 2025,” 2024. 9. 17. [Figuur 23] 재구성, <https://www.rijksfinancien.nl/miljoenennota/2025/3019215>, 검색일자: 2024. 10. 4.

나. 지출 전망

- 2025년 일반정부 수지 관련 총지출은 전년 대비 336억유로(7.9%) 증가한 4,570억유로로 전망
 - 기존에는 지출 체계가 일반예산, 사회보장, 의료, 투자 4개의 하위 항목으로 구분되었으나 2025년 예산안에서 하위 항목이 폐지되고 단일체제로 개편
 - 가장 많이 증가하는 분야는 외교(40억유로, 103%), 기후 분야(17억유로, 61%)이고, 가장 많이 감소하는 분야는 농업, 어업, 식품 부문(-17억유로, -38%)일 것으로 예상
 - 외교 분야 지출 증가는 코로나19 회복 기금(Recovery and Resilience Facility, RRF)¹⁴³⁾ 예산 증액, 기후 분야 지출 증가는 주로 기후기금 증액으로 인함

143) 코로나19 회복 기금(Recovery and Resilience Facility, RRF)은 유럽연합(EU)이 코로나19 팬데믹으로 인한

- 사회보장 및 의료 항목의 순지출은 매년 증가하고 있으며, 지출 증가의 주요 원인은 고령 인구 증가, 기술 발전, 소득 증가로 인한 의료시설 이용 증가 등이 있음
- 교육·문화·과학 분야의 예산은 2024~2029년 감소세이며, 이는 유학생 감소(5억 7,500만유로), 사회봉사 감소(2억유로), 교육보조금 폐지(3억 6,100만유로) 등 조치가 포함

〈표 VII-4〉 2024~2029년 네덜란드 지출 실적 및 전망

(단위: 십억유로)

구분	2024년	2025년	2026년	2027년	2028년	2029년
일반예산 순지출	302.7	322.5	356.5	335.4	348.4	361.7
사회보장 순지출 ³⁾	171.2	183.5	194.3	207.6	218.4	231.1
- 사회보장 순지출	77.6	82.9	87.8	92.3	97.0	102.4
- 의료 순지출	93.5	100.7	106.5	115.4	121.4	128.7
총 순지출 ¹⁾²⁾	473.8	506.1	550.9	543.1	566.8	592.8
지출체계 내 순지출(A)	396.0	427.0	455.0	476.9	494.2	512.7
기타 순지출 및 수정(B)	27.4	29.9	37.2	21.8	23.1	25.3
일반정부 수지 관련 총지출(A+B)	423.4	457.0	492.2	498.6	517.4	538.0
지출체계 외 순지출(C) ⁴⁾	77.8	79.035	95.851	66.195	72.557	80.154
총 순지출(A+C)	473.8	506.1	550.9	543.1	566.8	592.8

주: 1) 순지출은 지출에서 세외수입을 공제한 것을 의미.

2) 지출은 일반예산 지출과 사회보장 지출로 나뉨. 일반예산 지출은 세금으로 충당되며, 이는 각 부처 예산에 포함된 모든 지출과 세외수입을 합한 것을 의미. 이러한 지출은 의회가 예산을 승인함으로써 승인하는 지출.

3) 사회보장 지출은 의료와 사회보장에 대한 지출이며 대부분 사회 보험료로 충당되며, 지출체계 외부에 배치.

4) 지출을 통제하기 위해 연간 지출 프레임워크(지출 체계)가 있음. 즉 지출은 지출 체계에 포함되는 지출과 포함되지 않는 지출로 구분됨. 예를 들어, 지출체계에 포함되지 않는 지출에는 대출 비용, 정부의 사회보장기금 보험료, 우크라이나 관련 지출과 같이 정부적자(EMU 수지)에 포함되지 않는 지출과 관련이 있음.

출처: 네덜란드 재무부, "Miljoenennota 2025," 2024. 9. 17. 〈Tabel 1〉, 부록 〈Tabel 3.1〉 발췌, <http://www.rijksfinancien.nl/miljoenennota/2025/3135134>; <https://www.rijksfinancien.nl/miljoenennota/2025/bijlage/3096449>, 검색일자: 2024. 10. 4.

경제적, 사회적 피해를 극복하고 지속가능한 회복을 지원하기 위해 설립한 기금.

〈표 VII-5〉 2024~2029년 네덜란드 정책 분야별 순지출 전망

(단위: 십억유로)

항 목	2024년	2025년	2026년	2027년	2028년	2029년	2024년과 2029년 차이
의료	107	110	111	117	119	121	14
사회보장	108	108	111	112	114	116	8
지방 기금	48	49	48	49	51	53	5
교육, 문화, 과학	56	55	54	55	53	52	-4
국방	17	19	23	24	24	24	7
외교	11	11	15	17	19	19	8
법·안보	22	17	17	17	17	17	-
망명과 이민		6	6	2	1	1	-
인프라 및 수자원 관리	14	14	16	15	15	15	1
주거 및 공간 계획		9	9	9	9	9	-
내무부	11	4	4	3	4	2	-
경제(국가성장기금 포함)	5	3	3	3	3	3	-
기후 및 녹색 성장(기후 기금 포함)		10	8	7	6	6	-
농업, 자연, 식품	4	5	4	4	3	3	-1
국무총리실과 국왕(Algemene Zaken en De Koning) ¹⁾	0	0	0	0	0	0	0
기후 및 녹색 성장(기후 기금 포함)	0	3	6	2	4	4	0
총 금액	411	423	435	436	440	445	34

주: 1) 국무총리실(Algemene Zaken)은 네덜란드 총리가 이끄는 부서로 총리와 내각의 주요 정책 결정, 국정 운영과 관련된 다양한 정책을 조정하고 관리하는 역할을 담당하고, 국왕(De Koning)은 네덜란드 국왕의 임무 수행을 지원하는 역할을 담당.

출처: 네덜란드 재무부, Miljoenennota 2025, 2024. 9. 17. 〈Tabel 11〉, <https://www.rijksfinancien.nl/miljoenennota/2025/3019206>, 검색일자: 2024. 10. 11.

□ 2024년에서 2029년 사이에 지출체계¹⁴⁴⁾에 포함되지 않는 사회고용부와 보건복지체육부의 예산 지출은 증가하는 반면, 우크라이나 지원 예산은 감소할 것으로 예상

- 2024년 사회고용부의 지출은 1억 900만유로, 2029년에는 1억 4천만유로로 증가

144) 예산의 지출 측면에서, 정부 임기 초에 정부 예산 기간(당해 연도와 다음 5년간)에 연간 지출할 수 있는 최대 금액에 대해 합의가 이루어지는데, 이것이 지출체계이다. EMU 재정수지에 포함되는 모든 중앙정부 지출은 지출 체계의 적용을 받는다. 한편 지출체계에 포함되지 않는 지출에는 정부의 사회보장기금 보험료, 우크라이나 관련 지출과 같이 정부적자(EMU 수지)에 포함되지 않는 지출이 있음.

- 보건복지체육부의 지출은 2024년 1억유로에서 2029년 1억 3,300만유로로 증가
- 우크라이나 난민 수용을 위한 지출은 2024년 700만유로에서 2029년 -400만유로로 감소

〈표 VII-6〉 사회보장, 의료 및 우크라이나에 대한 지출 전망

(단위: 백만유로)

구분	2024년	2025년	2026년	2027년	2028년	2029년
사회 보장 및 고용	109.3	114.9	122.0	128.0	134.0	140.9
의료, 복지 및 스포츠	100.4	107.6	112.6	120.8	126.4	133.4
우크라이나 관련 지출	7.936	7.292	6.693	1.407	425	-4

출처: 네덜란드 재무부, “Miljoenennota 2025,” 2024. 9. 17. 〈Tabel 3〉 발췌, <https://www.rijksfinancien.nl/miljoenennota/2025/3148186>, 검색일자: 2024. 10. 4.

- 정부는 3개의 새로운 부처인 망명 및 이민부(Ministry of Asylum and Migration), 주택공간계획부(Ministry of Housing and Spatial Planning), 기후 및 녹색성장부(Ministry of Climate and Green Growth)를 설립하기로 결정
 - 이들 신설 부처에 대한 정책 예산은 각각 법무부와 국방부, 내무부, 왕국관계부, 경제기후정책부에서 이관됐으며 재분배 예산은 지출 체계에 포함
 - 법무부의 예산에서 망명 관련 지출 약 50억유로가 망명 및 이민부의 예산으로 이전
 - 내무부 예산의 약 100억유로가 주택공간계획부의 예산으로 이전되어 주택시장, 건축환경의 에너지 전환, 부동산정책 시행 등에 사용
 - 경제기후정책부 예산에서 약 50억유로의 지출이 기후 및 녹색성장부의 예산으로 이전

〈표 VII-7〉 부처 간 재분배 예산

(단위: 백만유로)

이전 부처	신설 부처	항목	2025년	2026년	2027년	2028년	2029년
망명과 이민부							
법무부	망명 및 이민부	지출	9.481	9.769	2.854	1.219	1.219
법무부	망명 및 이민부	수입	13	14	14	14	14
주택공간계획부							
내무부, 왕국관계부	주택공간계획부	지출	9.387	9.275	9.49	9.293	9.384
내무부, 왕국관계부	주택공간계획부	수입	484	479	467	468	464
기후 및 녹색성장부							
경제기후정책부	기후 및 녹색성장부	지출	4.509	5.55	5.589	5.646	5.326
경제기후정책부	기후 및 녹색성장부	수입	2.418	2.419	6.12	4.901	3.887

출처: 네덜란드 재무부, “Miljoenennota 2025,” 2024. 9. 17. 〈Tabel 5〉 발췌, <https://www.rijksfinancien.nl/miljoenennota/2025/3134812>, 검색일자: 2024. 10. 4.

4 주요 정책 결정

가. 구매력 향상 및 의료

□ 정부는 균형잡힌 구매력 패키지를 통해 일하는 중산층 근로자를 지원

- 근로소득세의 1차 구간 세율을 인하(36.93→ 35.36%)하고 과세표준 추가 구간(2→3구간)을 도입하여 중산층 근로자의 세금부담을 완화
 - 2028년부터 근로소득세 1차 구간 세율은 35.36%(소득 3만 8,441유로 이하), 2차 구간 세율은 37.44%(소득 3만 8,441~7만 6,817유로), 3차 구간 세율은 49.50%(소득 7만 6,817유로 이상)로 조정
 - 근로소득세율 조정 및 추가 구간 도입으로 세입이 2025년 44억 5천만유로, 2026년 49억 6,600만유로, 2027년 54억 3,700만유로 증가할 것으로 예상

〈표 VII-8〉 2024년과 2028년 근로소득세 비교

구간	2024년		2028년	
	근로소득 범위	세율	근로소득 범위	세율
1구간	75,518유로 이하	36.97%	38,441유로 이하	35.36%
2구간	75,518유로 초과	49.5%	38,441~76,817유로	37.44%
3구간	-	-	76,817유로 이상	49.50%

출처: 네덜란드 재무부, “Miljoenennota 2025,” 2024. 9. 17. 〈Tabel 7〉 설명 내용 발췌, <https://www.rijksfinancien.nl/miljoenennota/2025/3133751>, 검색일자: 2024. 10. 4.; _____, “Update fiscale regelingen,” 2024. 9. 17. <https://www.rijksfinancien.nl/sites/default/files/rapporten/belastingplan-2025/wetsvoorstel-belastingplan-2025/2-wetsvoorstel-Belastingplan-2025.pdf>, 검색일자: 2024. 10. 4.

□ 주택 임대료 수당 삭감 방식을 간소화하고 임대료 수당은 인상¹⁴⁵⁾

- 저소득 임차인의 주거비를 지원하는 주택 임대료 수당을 간소화하고 임대료 수당은 인상되며, 이러한 조치를 위해 5억유로의 예산 배정
- 2024년 1월 1일부터 임대료 수당은 월 34.67유로→월 37.72유로 인상
- 모든 임대료 수당은 2026년부터 월 11.58유로씩 구조적으로 추가로 인상되며, 이는 임대료나 소득수준에 상관없이 모든 주택수당 수혜자에게 적용
- 주택 임대료 수당 삭감 방식을 간소화
 - 현재 소득수준에 따른 임대료 수당 삭감 계산은 너무 복잡해 수급자의 실제 소득과 임대료 수당이 다를 수 있는 문제가 있음
 - 이에 가구 유형, 소득 및 임대료 수준에 따른 임대료 수당 한도를 단순화하며, 비고령가구와 노인가구의 구분을 폐지하고 1인 가구와 다인 가구의 구분만 유지함

□ 구매력 지원과 관련한 아동예산¹⁴⁶⁾ 강화를 위한 아동예산법 개정¹⁴⁷⁾

- 정부는 아동 빈곤에 맞서기 위해 2025년 1월 1일부터 아동예산을 약 3억유로 증대
- 개정된 아동예산법안에 따라 2025년부터 자녀수당을 받을 자격이 있는 가정은 자녀 1인당 최대 184유로의 추가 지원을 받게 되며, 이후 2026년부터 2028년까지 자녀 1인당 연평균 약 65유로 추가 인상*
- 2028년 1월 1일부터 자녀 1인당 지원금을 최대 412유로 추가 인상**

* ** 2024년 현재 자녀수당은 첫째 자녀의 경우 최대 750유로, 둘째 자녀부터 최대 883유로

145) 네덜란드 재무부, “2025년 세법개정안,” 2024. 9. 17., <https://www.rijksfinancien.nl/sites/default/files/rapporten/belastingplan-2025/huurtoeslag/BZK-Memorie-van-Toelichting.pdf>, 검색일자: 2024. 10. 10.

146) 아동예산은 아동 양육에 필요한 예산을 의미하며, 이 예산을 통해 자녀를 둔 가정에 자녀수당을 지급한다. 이 제도는 중저소득 가정의 경제적 부담을 덜어주기 위해 마련된 복지 혜택으로, 부모들이 자녀 양육에 필요한 비용을 지원받을 수 있도록 설계되었다.

147) 네덜란드 재무부, “2025년 세법개정안,” 2024. 9. 17., <https://www.rijksfinancien.nl/sites/default/files/rapporten/belastingplan-2025/kgb-en-koopkracht/SZW-Wetsvoorstel-wijziging-Wkb-ivm-koopkrachtondersteuning.pdf>, 검색일자: 2024. 10. 10.

□ 의료서비스 접근성을 개선하는 데 전념

- 2025년과 2026년 국민 건강보험 본인부담금¹⁴⁸⁾을 385유로로 동결
 - 이를 위해 2026년에 의료비 예산을 1억 5,200만유로 배정
- 2027년부터 현재 385유로인 국민 건강보험 본인부담금을 165유로로 줄이고, 의료 전문치료¹⁴⁹⁾에 대한 본인부담금을 치료당 최대 50유로로 제한하는 정책을 도입
 - 의료비 예산을 2027년 21억유로, 2028년 22억유로, 2029년 23억유로로 배정
- 장기요양법의 노인 돌봄에서 기존 디지털 케어 애플리케이션의 구현 및 확장에 중점
 - 이 법안을 위해 2027년부터 2030년까지 매년 2,280만유로를 지원
 - 2025년과 2026년 정신건강 관리 체계 지원을 위해 3천만유로를 배정

나. 주택 건설 및 기후

□ 주택부족 문제 해결에 중점

- 2020년 코로나19 이후 주택 재고보다 가구수가 더 크게 증가하여 주택 재고 대비 2018년 26만 2천가구에서 2024년 40만 여 가구가 주택이 부족한 현상이 나타났 으며, 최근 몇 년 동안 신축 주택에 대한 허가는 급격한 건설비용과 이자율 상승으 로 인해 지연되어 왔음
- 정부는 이러한 주택 부족 문제를 해결하고 주택건설부지 지정과 법적·재정적 장애 해소 분야에서도 추가 조치를 취하는 데 중점
 - 이를 위해 정부는 연간 10만호의 신규 주택 실현을 목표로 5년간 매해 15억유로 (주택 건설에 10억유로, 인프라에 5억유로)를 배정

148) 네덜란드의 건강보험 제도는 기본 건강보험 가입자가 매년 일정 금액까지의 의료비를 본인이 부담하도록 규정 하고 있으며, 2024년 기준으로 이 금액은 최대 385유로임. 즉 보험 가입자는 이 금액까지의 의료비를 본인이 지불하고, 그 이후의 비용은 보험사가 부담함(한국조세재정연구원(2024), 「2024년 9월 재정동향」, p. 54 참고).

149) 네덜란드의 기본 건강보험에 대부분의 전문 의료서비스가 포함되며, 의료 전문치료는 병원의 전문의가 제공하는 치료로, 예를 들면 심장 전문의, 신경과 전문의, 정형외과 등 특정 분야의 의료 전문가들이 제공하는 서비스임. 현재 385유로인 국민 건강보험 본인부담금에 의료 전문치료 본인부담금이 포함됨(한국조세재정연구원(2024), 「2024년 9월 재정동향」, p. 54 참고).

- 주택건설 예산 중 주택건설 입지 및 토지 확보에 대한 추가 자금을 확보하여 12억 5천만유로를 대규모 주택 지역에 배정

□ 지속가능한 에너지 생산 및 기후 전환 촉진

- 네덜란드 정부는 2030년까지 네덜란드의 온실가스 배출량을 1990년 대비 최소 55% 감소하는 것을 목표로 하며, '지속가능한 에너지 생산 및 기후 전환 촉진을 위한 보조금 제도(SDE++)¹⁵⁰⁾'가 이에 기여함
 - SDE++는 대규모 재생에너지를 생산하거나 CO₂ 배출량을 줄이는 기업 및 비영리 단체에 보조금을 제공하는 제도이며, 2025년 SDE++ 예산에 8,900만유로를 배정¹⁵¹⁾
- 기후 및 에너지 정책에 자금을 조달하기 위해 현재의 지속가능한 에너지 보조금 제도인 SDE++에 추가로 향후 10년간 350억유로 규모의 기후 전환 기금을 설립
 - 이 기금은 해상 풍력, 태양광, 바이오가스 등을 포함한 재생가능 에너지 자원의 생산과 사용을 촉진하며, 녹색산업 정책을 실현하고 에너지 효율성 및 온실가스 배출 감소 전략에 대한 투자를 지원하는 데 중점을 둠
- 수소가 화석 연료를 사용하지 않는 에너지 시스템에서 체계적인 역할을 할 수 있도록 네덜란드의 녹색 수소 생산 규모를 증대하는 수소 프로젝트에 3,700만유로를 배정
- EU의 배출권거래제(EU-ETS)에서 현재 CO₂ 1톤당 45유로이며, 2028년부터 기업이 보유하고 있는 CO₂ 무료 배출량보다 50킬로·톤(Kilo Ton)을 초과하는 모든 배출량에 대해 216유로(톤당)의 세율로 인상

150) subsidieregeling Stimulering Duurzame Energieproductie en Klimaattransitie의 약어.

151) <https://www.rijksfinancien.nl/memorie-van-toelichting/2025/OWB/XXIII/onderdeel/3149922> 참고

다. 정치

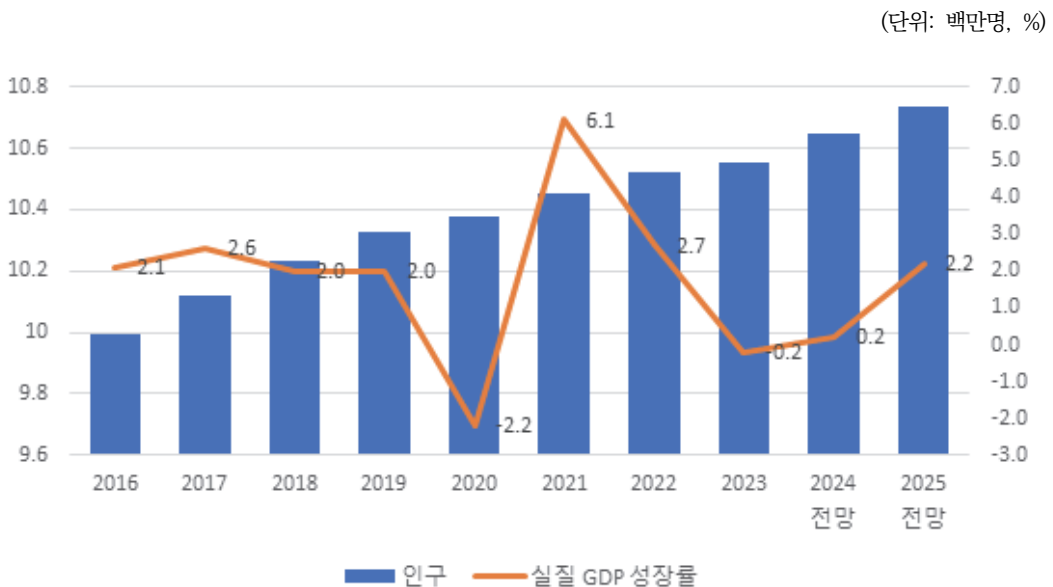
- 국민의 권리 보호와 정치적 신뢰 회복을 위한 조치를 취하고, 민주주의와 법치국가의 강화를 위한 제도적 변화를 도모
 - 아동수당 스캔들¹⁵²)과 흐로닝언(Groninge) 지역 가스 채굴 문제로 인해 많은 시민들로부터 정부에 대한 신뢰를 잃었으며, 정부는 이러한 사건이 규제와 절차에 지나치게 의존한 결과라고 분석
 - 정부는 국민과의 소통 부족, 불신을 해결하기 위해 법치주의를 강화하고, 더 나은 민주적 절차를 구축해야 한다고 강조
 - 올바른 정치적 거버넌스를 위해 2025년 예산에 5,100만유로를 배정¹⁵³)
 - 헌법재판소를 신설하여 법률, 규정 및 결정들이 헌법에 부합하는지 검토할 계획
 - 법률을 더 간단하고 이해하기 쉽게 만들어 시민들이 쉽게 접근할 수 있도록 하고, 정책 결정 과정에서 시민들의 의견을 적극 반영할 계획
 - 정부는 더 강력한 민주주의를 위해 새로운 선거제도를 도입할 계획
 - 지역 후보와 전국 후보가 혼합된 비례 대표제 도입을 검토하고 있으며, 이는 국민과 정치 사이의 유대를 강화하는 데 목적이 있음
 - 공무원 수를 감축하고, 행정 절차와 규제를 간소화하여 효율적인 정부 운영을 도모
 - 흐로닝언(Groninge) 지역 가스 채굴로 인한 피해 복구를 위해 장기적으로 투자하고, 경제적·사회적 지원을 강화하며 2025년 예산 28억유로 배정
 - 아동수당 스캔들 피해자들에게 경제적·감정적 지원을 제공하여 회복을 돕고, 2025년 까지 모든 피해자의 보상 처리를 완료할 계획이며 예산 25억유로 배정

152) 네덜란드 아동수당 스캔들은 네덜란드의 세무당국이 네덜란드 주민들을 사기죄로 고발하는 한편, 아동수당 배급을 부당 청구한 사건임. 2013년부터 2019년까지 적어도 네덜란드의 2만 6천여 명에 달하는 부모가 육아수당 청구에 대해 부정 행위가 일어나거나 의심되었으나, 이후 이 명령이 오류에 기인했음이 드러남(한국조세재정연구원, 「2024년 9월호 재정동향」, p. 54. 참고).

153) <https://www.rijksfinancien.nl/memorie-van-toelichting/2025/OWB/VII/onderdeel/3160271> 참고.

VIII. 스웨덴

- 2025회계연도: 2025년 1월~12월
- 자료: Ministry of Finance, “Budgetpropositionen för 2025,” 2024. 9. 19.
Ministry of Finance, “from the budget bill for 2025 budget statement,” 2023. 9. 19.
- 환율: 1크로나 = 130.40원(2024년 9월 평균)¹⁵⁴⁾
- 경제규모: 경상 GDP 6,230억달러(2024년 추정치)¹⁵⁵⁾
- 인구: 10.645백만명(2024년 IMF 전망치)
- 실질 GDP 성장률 및 인구 추이:



출처: IMF, “World Economic Outlook Database,” April 2024, <https://www.imf.org/en/Publications/WEO/weo-database/2024/April> 검색일자: 2024. 10. 2. 활용하여 저자 작성,

154) 한국은행 경제통계시스템, 「주요국 통화의 대원화환율」, <https://ecos.bok.or.kr/>, 검색일자: 2023. 10. 2.

155) IMF, “World Economic Outlook Database,” April 2024, <https://www.imf.org/en/Publications/WEO/weo-database/2024/April>, 검색일자: 2024. 10. 2.

[요 약]

- (경제 전망) 2024년 말 이후 경기가 점차 회복될 것으로 기대되며, 스웨덴 경제성장률은 2024년 0.8%, 2025년 2.5%로 전망
- (재정 전망) 일반정부의 구조적 재정수지 적자는 지속적으로 감소하여 2027년 흑자 전환될 것으로 예상되며, 2024년과 2025년 일반정부 기준 총채무는 GDP 대비 33.0%로 전망
- (재정 목표) 스웨덴은 물가상승률의 하락과 안정적인 장기 물가 상승 기대를 반영하여 정책의 초점을 물가 상승 억제에서 '더 번영하고 안전한 스웨덴 건설을 위한 투자'로 전환
- (정책 방향) 스웨덴 정부는 2025년 예산안에서 세 가지 분야에 걸친 경제 계획을 반영
 - (가계 구매력 제고) 가계 구매력을 지속적으로 강화하기 위해 정책적으로 지원
 - (노동우선주의 재확립) 더 많은 사람들이 일자리를 얻을 수 있도록 노동우선주의를 강화
 - (경제성장 촉진을 위한 개혁) 경제성장을 촉진하기 위해 더 나은 학습 환경 조성, 대학 및 고등교육 기관의 공학 프로그램 개선, 연구개발(R&D) 지원 등
- (수입) 2025년 중앙정부 총수입은 1조 3,740억크로나, 2025년 중앙정부 세입은 1조 4,020억크로나로 GDP 대비 41.0% 수준으로 전망
- (지출) 2025년 중앙정부 지출은 1조 4,310억크로나로 추산되며, 총지출 상한 (Takbegränsade utgifter)은 2024년 대비 800억크로나 증가한 1조 8,270억크로나에 이를 것으로 추산
- (2025년 스웨덴 개혁 예산안) 가계 구매력 제고 및 노동우선주의 재확립, 교육과 저축에 대한 보상, 성장과 생산성 향상을 위한 투자, 효과적인 기후 및 에너지 정책, 범죄 퇴치 및 국방 강화 등을 포함한 약 600억크로나 규모의 개혁 예산을 제시

- (가계 구매력 강화 및 노동우선주의) 근로소득세 공제 강화 및 연금수급자에 대한 세금 감면, 개인연금저축 비과세 한도 조정, 휘발유와 경유에 대한 세금 감면, 주거보조금 지원 연장, 실업률 감소를 위한 조치
- (교육과 저축에 대한 보상) 최고 한계세율 인하, 기업 성장 지원 확대 및 전문가 관련 세금 보상 축소, 투자 저축 계좌 및 신탁 보험 비과세 한도 확대, 무담보 대출 이자 감면 축소
- (성장과 생산성 향상을 위한 투자) 새로운 연구 및 혁신에 대한 투자, 2026~2037년 교통 인프라를 위한 새로운 재정 프레임워크, 항공세 폐지, 농업용 경유에 대한 세금 인하, 태양광 설치 세금 공제 혜택 축소
- (효과적인 기후 및 에너지 정책) 풍력발전소에 대한 재산세 인상, 기후 변화 대응을 위한 투자 강화, 자연, 해양 환경 및 생태계 보존을 위한 지원, 전기자동차 프리미엄
- (성장 촉진 및 효율성 강화를 위한 규제 완화) 인허가 절차 간소화, 스웨덴 주택 건설 촉진 투자 등
- (범죄 퇴치) 스웨덴 경찰청 예산 증액, 스웨덴 법원 및 검찰청 추가 지원, 스웨덴 교정 서비스 및 형법 개혁을 위한 역량 확충 등
- (국방 강화) 민방위 강화, 사이버 보안 강화, 국방 예산 증액
- (신뢰할 수 있는 복지시스템) 보건 및 의료를 위한 지원 강화, 정신 건강 및 자살 예방 지원 강화, 장애인 단체에 대한 자금지원 확대, 노인요양 및 돌봄, 노인 치과 치료 지원, 스웨덴어 집중 교육 시범 프로그램, 학교 및 교육에 대한 보조금 지원 강화
- (지속가능한 이주 및 통합 정책) 지방자치단체 표준 보조금 인상, 책임감 있고 제한적인 이민정책 개혁 등
- (더 효과적인 원조정책) 우크라이나에 대한 군사지원을 포함한 2026~2028년 3개년 개발 원조 프레임워크
- (기타) 유대인에 대한 지원, 캠핑카에 대한 세금 감면, EU 내 스웨덴인 채용 강화, 출퇴근 및 출장 경비 공제 적용 기준 조정 등

1 경제 및 재정 전망

가. 경제 전망

- (경제성장률) 스웨덴 경제성장률은 2024년 0.8%, 2025년 2.5%로 전망
 - 2023년부터 경기침체에 진입한 것으로 평가되며, 높은 인플레이션과 금리 상승이 가계와 기업에 부담을 가중시켜 국내 수요가 둔화된 상황
 - 2024년 말 이후 경기가 점차 회복될 것으로 기대되며, 물가상승률 하락, 금리인상 속도의 완화, 실질 임금 상승이 향후 가계소비 회복에 긍정적인 영향을 미칠 것으로 예상
- (수출입) 수출 증가율은 2025년 2.8%, 2026년 3.8%로 예상되고, 수입 증가율은 2025년 2.8%로 수출 증가율과 동일하고 2026년에는 4.0%로 예상
 - 스웨덴의 서비스 수출¹⁵⁶⁾ 강세가 지속되고 있으며, 세계적인 수요 증가는 2025년 스웨덴의 수출 성장률을 높이는 데 기여할 것으로 예상
 - 수입은 소비 위축과 투자 부진으로 인해 2023년 감소했고 2024년에도 약세를 보일 것으로 예상되나 2025년 내수 증가로 인해 수입이 증가할 것으로 기대
- (가계소비) 2024년 말부터 가계소비가 회복하는 추세를 보임
 - 2025년에는 이자비용 감소, 고용률 증가, 실질 임금 상승, 근로소득세 공제 확대가 가계 구매력을 더욱 강화할 것으로 예상
- (노동시장) 실업률은 낮은 노동 수요로 인해 2025년까지 8.0%대를 유지할 것으로 예상되며, 노동시장은 2025년부터 점진적으로 회복할 전망
 - 실업률은 2024년 8.3%, 2025년 8.3%, 2026년 3.9%로 전망

156) 스웨덴의 서비스 수출은 스웨덴 전체 수출의 31%를 차지하며, GDP의 17%에 해당(2023년 기준), 서비스 수출의 품목은 비즈니스 서비스(주로 연구 개발 서비스), 통신, 데이터 및 정보 서비스, 운송 서비스 등이 해당.

- (물가) 에너지 가격 하락¹⁵⁷⁾과 내수 부진으로 인해 2024년 및 2025년 물가상승률은 스웨덴 중앙은행 목표치인 2.0%(CPIF 기준¹⁵⁸⁾) 이하를 유지할 것으로 전망
 - 스웨덴의 2024년 고정금리 소비자 물가지수(CPIF)는 1.9%, 2025년 1.7%로 예상
- (위험요인) 지정학적 긴장, 긴축적인 통화정책의 잔존 효과, 높은 인플레이션, 세계 경제 발전에 대한 불확실성과 변동성의 영향이 상존

나. 재정 전망

- (재정수지) 일반정부의 구조적 재정수지가 지속적인 감소 추세를 보이며, 2027년부터 흑자로 전환될 것으로 예상됨
 - 잠재 GDP 대비 일반정부의 구조적 재정수지는 2025년 -0.4%, 2026년 -0.1%, 2027년 0.6%로 전망
- (총채무) 일반정부 기준 총채무는 정부 채무한도 35% 내에서 관리될 것으로 예상
 - GDP 대비 일반정부 총채무는 2024년 33.0%, 2025년 33.0%, 2026년 32.5%로 전망
 - 순채무(Statsskuld)¹⁵⁹⁾는 2024년부터 2026년까지 GDP 대비 17% 수준을 유지할 것으로 예상됨
- (노령연금제도) 노령연금제도(älderspensionssystemet)¹⁶⁰⁾ 재정은 연평균 GDP의 0.5%에 해당하는 흑자를 이어갈 것으로 예상
 - 기여금만 고려하는 경우 예측 기간 동안 적자를 보일 것으로 예상되지만, 이자소득과 AP 펀드 자산에 대한 직접 수익으로 인해 흑자를 유지할 것으로 전망

157) 2022년 겨울 이후 전기요금 하락, 연료가격도 세금 감면과 온실가스 감축 의무 완화에 힘입어 하락.

158) 스웨덴 통계청은 목적에 따라 다양한 인플레이션 측정치를 계산. 소비자물가지수(CPI)가 인플레이션의 가장 일반적인 척도로 사용되고, CPI와 동일한 상품 및 서비스가 포함되는 고정금리 소비자물가지수(CPIF)는 스웨덴 중앙은행인 리스뱅크(Riksbank)의 통화정책 목표변수로 사용. CPI와 CPIF의 차이점은 CPIF에서는 가계 주택담보대출 이자율이 일정하게 유지된다는 점이고, 이로 인하여 가계 주택담보대출 금리 변동의 영향이 CPIF가 아닌 CPI에만 반영됨. 또한 에너지요금을 제외한 고정금리 소비자물가지수(CPIF-XE)도 인플레이션의 척도로 자주 사용(『재정동향』 2024년 1월호, 참고).

159) 정부 내 부문 간의 내부 보유나 거래(정부 기관이 보유한 국채)를 상쇄한 통합 국가 채무.

160) 노령연금제도 재정은 중앙정부 예산에 포함되지 않지만 지출한도는 적용됨.

- 2025년 노령연금제도 지출은 2024년 예산 대비 170억크로나 증가한 3,830억크로나에 이를 것으로 추산
- 연금 수급자 수의 증가와 평균 연금 인상으로 인해 2025~2027년 연금 지급액이 연평균 3.6%씩 인상될 것으로 예상

〈표 VIII-1〉 주요 경제 및 재정 변수 전망

(단위: %)

구분	실적	전망							
	2023년	2024년	2025년		2026년		2027년		
GDP 성장률	-0.2	0.8	1.4	2.5	2.4	3.2	3.1	2.4	2.2
가계소비 증가율	-2.3	0.3	1.0	2.9	2.6	4.1	3.8	3.1	3.2
정부소비 증가율	1.0	0.7	0.7	1.3	0.1	0.8	0.4	0.0	-0.5
수출 증가율	3.3	2.2	2.2	2.8	2.8	3.8	3.8	3.7	3.7
수입 증가율	-1.0	0.4	0.4	2.8	2.0	4.0	3.7	3.7	3.8
소비자 물가지수(CPI)	8.5	2.8	2.8	0.9	0.9	1.4	1.7	2.1	2.1
고정금리 소비자 물가지수(CPIF) ¹⁾	6.0	1.9	1.9	1.7	1.7	2.0	2.0	2.0	2.0
실업률(15~74세)	7.7	8.3	8.4	8.3	8.3	7.9	7.8	7.6	7.6
일반정부 순 차입금(GDP 대비 %)	-0.6	-1.7	-1.4	-1.3	-0.1	-0.6	0.7	0.4	1.6
일반정부 구조적 재정수지(잠재 GDP 대비 %)	0.2	-0.2	-0.2	-0.4	0.7	-0.1	1.1	0.6	1.8
일반정부 총 채무(GDP 대비 %)	31.7	33.0	33.0	33.0	31.9	32.5	30.2	31.4	28.0

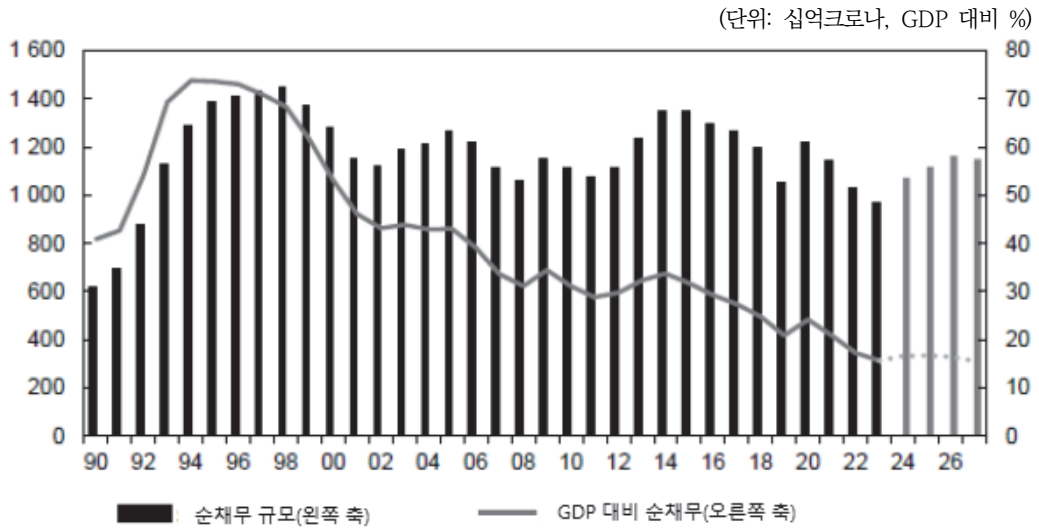
주: 1. 이탤릭체는 2024년 6월 전망

2. 일반정부 순차입 및 일반정부 구조적 재정수지와 총부채는 2023년 8월 5일 및 2023년 8월 10일까지의 발표된 통계를 기준으로 함.

1) 고정금리를 적용한 소비자 물가지수.

출처: 스웨덴 재무부 홈페이지, "Ministry of Finance economic forecasts," <https://www.government.se/government-of-sweden/ministry-of-finance/central-government-budget/ministry-of-finance-economic-forecasts/>의 Key indicators forecast 19 September 2024를 활용하여 저자 작성, 검색일자: 2024. 9. 23.

[그림 VIII-1] 순채무 규모 및 비율



주: 1. 1990년부터 2023년까지 실적, 2024년부터 2027년까지 전망.

2. 그래프는 2001년까지 비 통합 국가채무를 의미. 2002년부터 통합 국가채무로 보고되었으며, 통합 국가채무는 비통합 국가채무에 비해 평균적으로 약 500억크로나 낮은 수준.

출처: 스웨덴 정부, "Budgetpropositionen för 2025," [Diagram 7.2] Statsskuldens utveckling, p. 132, 2024. 9. 19.

2 재정 목표 및 정책 방향

가. 재정 목표

- (재정 목표) 스웨덴은 물가상승률의 하락과 안정적인 장기 물가 상승 기대를 반영하여 정책의 초점을 물가 상승 억제에서 ‘더 번영하고 안전한 스웨덴 건설을 위한 투자’로 전환

나. 정책 방향

- (정책 방향) 2025년 예산안에서는 가계 구매력 제고, 노동우선주의(Arbetslinjen)¹⁶¹¹⁶² 재확립, 경제성장 촉진을 위한 개혁 등 세 가지 핵심 정책 방향을 중점적으로 추진할 계획
 - (가계 구매력 제고) 가계 구매력을 지속적으로 강화하기 위해 정책적 지원이 필요
 - 정부는 근로자와 연금수급자에 대한 세금 인하 등의 조치를 시행 중임
 - 2024년 1월에 시행된 연료세 인하와 온실가스 감축 의무 완화¹⁶³는 가계 재정에 긍정적인 영향을 미치고 있음
 - 2025년 예산안에서 정부는 노동, 연금, 저축, 기업 및 교통 분야에 대한 세금 감면을 통해 스웨덴 국민의 세금 부담을 추가적으로 완화할 예정
 - (노동우선주의 재확립) 더 많은 사람들이 일자리를 얻을 수 있도록 노동우선주의 강화가 필요
 - 노동우선주의는 사회적 소외를 막고 모든 사람들에게 공평한 기회를 제공하는 것을 목표로 함
 - 근로소득세 공제 확대는 복지에 의존하는 것보다 근로를 선택하는 것이 더 유리하

161) 실업자에게 수당 형태의 지원 대신 가능한 한 일자리의 제공을 우선하는 스웨덴의 사회 및 정치 원칙.

162) 스웨덴 노동시장은 코로나19 팬데믹 이후 20~64세 장기 실업률이 급격하게 증가하여 이전 수준으로 회복하지 못하고 있으며, 실업기간이 길어지고 연령대가 높아질수록 재취업의 기회가 감소하고 있는 상황. 또한 실업률은 증가 추세를 나타내고 있으나 전문 역량을 갖춘 노동력이 부족한 상황으로 노동자들 사이의 부정적 인식은 2008년 금융위기 때만큼 심각함. 2025년 말에는 장기 실업자가 15만명 내외로 늘어날 것으로 예상되어 장기 실업률을 줄이기 위해 정부는 다양한 형태의 보조금을 지급하며 재취업 기술 훈련에 적극적으로 참여시키고자 함(주스웨덴 대한민국 대사관, “스웨덴 노동시장 동향,” 2023. 12. 19., https://overseas.mofa.go.kr/se-ko/bord/m_7989/view.do?seq=1346595&page=1, 검색일자: 2024. 9. 23.).

163) 2024~2026년 휘발유와 경유에 대한 감축 의무를 6%로 낮추고, 휘발유는 리터당 부가가치세 포함 0.75코로나 인하, 경유는 리터당 부가가치세 포함 0.43코로나 인하, 농업용 경유에 대한 세금 감면 연장.

도록 만드는 중요한 정책

- 교육 및 훈련에 대한 지속적인 투자를 통해 더 많은 사람들이 고용 기회를 찾을 수 있도록 해야 함
 - 노동시장에서 소외된 계층에 대한 지원을 강화하고, 성인 직업교육 과정 확대 등의 조치가 포함됨
- 복지에 의존하며 생활하는 사람들을 위해 전일제 활동 요건을 도입하고, 스웨덴 복지제도 수혜 자격 요건을 더욱 엄격하게 적용할 계획
- (경제성장 촉진을 위한 개혁) 경제성장 촉진을 위해 더 나은 학습 환경 조성, 대학 및 고등교육 기관의 공학(工學) 프로그램 개선, 연구개발(R&D) 지원 등이 필요
 - 우수한 연구, 연구 인프라 및 선구적인 기술 분야에 자금을 배정하고, 2024년 말 최대 규모의 연구 및 혁신 법안을 발표할 예정
 - 2026~2037년 2천억크로나 이상의 교통 인프라 재정 프레임워크를 발표할 계획
 - 직장과 학교로의 원활한 이동을 지원하고, 기업의 물류 효율성을 강화하기 위해 교통 인프라 기능을 개선할 예정
 - 도로 및 철도망 유지보수 개선도 필요
 - 2045년까지 순 배출량 제로 목표를 달성하기 위해 화석연료 사용의 단계적 감축이 필수적
 - 화석연료 없는 전력 생산을 확보하기 위한 일환으로 새로운 원자력 발전소 설립이 추진되고 있으며, 전기차 충전 인프라 추가 투자도 제안되고 있음
 - 기업의 행정적 부담을 줄이기 위해 허가 절차 단축 및 업무 효율화 등의 개혁도 추진되고 있음
- (2025년 스웨덴 개혁 예산안) 가계 구매력 제고 및 노동우선주의 재확립, 교육과 저축에 대한 보상, 성장과 생산성 향상을 위한 투자, 효과적인 기후 및 에너지 정책, 범죄 퇴치 및 국방 강화 등을 포함한 약 600억크로나 규모¹⁶⁴⁾의 개혁 예산을 제시¹⁶⁵⁾

164) 우크라이나에 대한 국방 물자 지원 예산을 제외한 금액으로 이를 포함할 경우 약 840억크로나 규모.

165) 자세한 내용은 '4. 2025년 스웨덴개혁 예산안' 내용 참고.

3 수입 및 지출 전망¹⁶⁶⁾

가. 수입 전망

- (총수입) 2025년 중앙정부 총수입은 1조 3,740억크로나에 이를 것으로 예상
- (조세수입) 2025년 중앙정부 조세 수입은 2024년 대비 소폭 증가한 1조 4,020억크로나로 예상되며, 정부의 세제 개편 영향¹⁶⁷⁾으로 GDP 대비 세수 비율은 소폭 감소한 41.0%로 전망
 - 2024년 중앙정부 세입은 1조 3,630억크로나, 세수 증가율은 2.6%로 2000~2022년 평균 증가율보다 낮을 것으로 예상
 - 세입 감소는 경기침체로 인한 근로소득세 감소와 국민계정에 따라 조세수입으로 보고된 전기 보조금 조달을 위한 병목수입¹⁶⁸⁾ 중단에 기인하나, 자본소득세의 강력한 성장으로 일부 상쇄될 것으로 보임
 - 2025년 중앙정부 세입은 2024년 대비 390억크로나(3.7%) 증가한 1조 4,020억크로나로 예상
 - 노동시장의 회복에 따라 근로소득세 수입이 증가하고 가계소비와 주택 투자의 회복으로 부가가치세 수입도 증가할 것으로 예상
 - 또한 가계의 자본소득 증가와 기업 이익에 대한 세금이 지속적으로 높은 수준을 유지함에 따라 자본세 수입도 다소 증가할 것으로 전망
 - 지방세를 제외한 세수는 세제 변화로 인해 2025년에 총 210억크로나가 감소할 것으로 예상
 - 2026년 및 2027년 세수는 연평균 5.0% 이상의 증가율을 기록할 것으로 예상

166) 2026년 및 2027년 경제 및 재정 전망 시 새로운 경제 충격이 발생하지 않는다는 가정하에 전망, 세제와 정부 지출 변경 사항은 기 결정되었거나 발표된 사항만을 고려, 지방세 수준이 변하지 않고 중앙 및 지방정부가 건전 재정 성과를 유지할 것으로 가정.

167) 근로소득세 실효세율 인하의 영향 등.

168) flaskhalsintäkter. 송전망 전송 용량 부족으로 국내 전력에 가격 차이가 생겼을 경우에 전력 사업자에게서 나오는 수입. 자세한 내용은 한국조세재정연구원, 『2023 주요국 예산안 스웨덴』, 2023. 5. p. 8을 참고 바람.

〈표 Ⅷ-2〉 중앙정부 총수입 전망

(단위: 십억크로나)

구분	실적	전망			
	2023년	2024년	2025년	2026년	2027년
총수입 ¹⁾	1,243	1,303	1,374	1,408	1,462
조세수입	1,318	1,363	1,402	1,469	1,542
정부사업수입	56	45	48	49	46
자산매각수입	0	5	5	5	5
용자회수	0	0	1	1	1
귀속소득	20	22	24	24	23
EU 보조금	18	15	49	18	13
조세시스템 관련 상계	-170	-146	-154	-156	-167
세입계정에 대변항목으로 분류된 지출	0	0	0	0	0

주: 1. 스웨덴 중앙정부 기준 재정 전망.

1) 수입 타입 1,000~8,000의 합계.

출처: 스웨덴 재무부 홈페이지, “Statens budget i siffror,” <https://www.regeringen.se/sveriges-regering/finansdepartementet/statens-budget/statens-budget-i-siffror/>, 검색일자: 2024. 9. 23. 활용하여 저자 작성.

□ (근로소득세) 2025년 근로소득세¹⁶⁹⁾는 1조 5,780억크로나, 전체 세수의 58%, GDP 의 23.6%에 이를 것으로 예상

- 2025년 근로소득에 대한 직접세는 GDP 대비 11.8%, 간접세 또한 GDP 대비 11.8%로 예상
 - (지방세) 2025년 이후 경제성장률이 임금 총액의 증가 속도보다 다소 둔화될 것으로 예상되어, 향후 GDP 대비 비중은 증가할 것으로 예상
 - (국세¹⁷⁰⁾) 2025년에는 GDP 대비 비율은 다소 감소할 것으로 예상되며, 이는 과

169) 근로소득세(Skatt på arbete)는 근로 소득에 대한 세금은 직접세와 간접세로 나뉨. 근로에 대한 직접세는 주로 지방세와 주소소득세(국세)로 구성되며 간접세(사회보장세)는 주로 고용주 부담금과 개인 부담금으로 구성.

170) 국세(varav statlig skatt)는 중앙정부에 납부되는 세금으로, 소득이 일정 수준을 초과하는 개인에게 부과되는 세금. 예를 들어 2021년 기준 연소득이 52만 3,200크로나 이하인 경우에는 지방세만 부과되며, 52만 3,200크로나를 초과할 경우 지방세 외에도 동 기준 초과 소득분의 20%를 국세로 납부(주소스웨덴 대한민국 대사관, “스웨덴의 주요 세금,” 2021. 3. 22., https://overseas.mofa.go.kr/se-ko/brd/m_7989/view.do?seq=1346527, 검색일자: 2024. 10. 18.).

- 세 구간이 소비자물가지수(CPI)의 상승률에 2%p를 더한 비율로 자동 상향 조정되기 때문¹⁷¹⁾
- (근로소득에 대한 세금감면) 2025년 이후 GDP 대비 세금 감면 비율은 -6.2%에서 -6.0%로 예상
 - 근로소득에 대한 세금감면으로 친환경 기술 설치에 대한 세금감면,¹⁷²⁾ 실업기금에 대한 세금감면, 질병 및 활동 보조금에 대한 강화된 세금감면, 근로소득세 공제의 확대, 근로소득세 공제의 단계적 축소를 중단, 고령 근로자를 위한 근로소득세 공제 강화 등이 있음
- (자본소득세) 2025년 자본소득세¹⁷³⁾는 약 4,190억크로나로 총 조세 수입의 약 15%에 이를 것으로 추산되며, GDP의 약 6%에 해당
- (가계 자본소득세) 실물자산의 가치 상승에 따라 2024년 이후 가계 자본 이익이 증가할 것으로 예상
 - 주택시장이 회복되면서 주택 가격과 거래량이 모두 증가할 것으로 전망되며, 2024~2027년 금융 자산 가격은 평균 8.4% 상승세를 보일 것으로 예상
 - (법인세) 2025년 GDP 대비 법인세 수입은 2024년 3.4%와 비슷하게 높은 수준을 유지할 것으로 예상되며, 2026년과 2027년에는 GDP 대비 3.3% 수준으로 전망
- (소비세) 2025년 소비세는 약 7,280억크로나로 전망되며, 가계소비와 주택 투자가 회복됨에 따라 세수 증가율이 다시 평균적인 수준으로 회복될 것으로 예상됨
- 2024~2027년 소비세의 GDP 대비 비율은 약 10.9%로 전망
- (기타 수입) 2024년 기타 수입은 약 100억크로나에 이를 것으로 예상되며, 2025년에는 다소 증가하여 약 110억크로나로 전망

171) 주소득세의 GDP 대비 비율이 증가하려면 임금 총액이 경제성장률과 소비자물가지수에 2%p를 합한 것보다 더 빠르게 증가해야 함.

172) 태양광 시스템 설치에 대한 세금감면을 포함.

173) 자본소득세(Skatt på kapital)는 주로 가계의 자본 소득세와 기업의 이익에 대한 세금으로 구성, 인지세, 연금 소득세, 부동산세 등을 포함.

〈표 VIII-3〉 조세 수입의 구성

(단위: 십억크로나, GDP 대비 세수비율 %)

구분	실적		전망			
	2022년	2023년	2024년	2025년	2026년	2027년
조세수입	1,326 (42.5)	1,318 (41.5)	1,363 (41.1)	1,402 (41.0)	1,469 (41.0)	1,542 (41.2)
근로소득세	1,401 (23.9)	1,477 (23.8)	1,524 (23.7)	1,578 (23.6)	1,664 (23.6)	1,751 (23.8)
직접세 ¹⁾	724 (12.3)	752 (12.1)	766 (11.9)	787 (11.8)	834 (11.9)	884 (12.0)
간접세	677 (11.5)	725 (11.7)	758 (11.8)	791 (11.8)	829 (11.8)	867 (11.8)
자본소득세 ²⁾	366 (6.2)	365 (5.9)	400 (6.2)	419 (6.3)	442 (6.3)	458 (6.2)
소비세 ³⁾	709 (12.1)	718 (11.6)	703 (10.9)	728 (10.9)	764 (10.9)	800 (10.9)
기타	9 (0.2)	10 (0.2)	10 (0.2)	11 (0.2)	7 (0.1)	12 (0.2)

주: 1. () 안은 GDP 대비 세수비율을 나타냄.

2. 조세수입에 해당하는 일부분만 발췌한 표로 작성한 항목 외에도 미수 및 기타세금, 수입세, 이관될 항목(지방세, 연금 기여금, EU 부담금) 등의 항목이 있음.

1) 직접세는 지방세, 국세, 근로소득에 대한 세금감면, 주택공제 등의 하위 세목이 있음.

2) 자본소득세는 가계자본소득세, 법인세, 부동산세 등을 포함.

3) 소비세는 부가가치세, 알코올, 담배, 에너지, 환경관련 세금 등을 포함.

출처: “Budgetpropositionen för 2025,” 〈Tabell 5.1〉 Offentliga sektorns skatteintäkter och inkomsterna i statens budget, 〈Tabell 5.2〉 Skattekvot, 〈Tabell 5.3〉 Skatt på arbete를 참고하여 저자 작성, p. 77, p. 79.

나. 지출 전망

□ (총지출) 2025년 총지출상한(Takbegränsade utgifter)¹⁷⁴⁾은 2024년 대비 800억크로나 증가한 1조 8,270억크로나로 예상

○ 2025년 정부 지출은 1조 4,310억크로나

174) 스웨덴 예산편성은 top-down 방식으로 총지출상한(Takbegränsade utgifter)→분야별 지출 한도(Utgiftsramar) →세부지출 한도를 단계적으로 결정함. 총지출상한은 경제 전망에 기초하여 재정준칙(재정 흑자 GDP 대비 0.33%)을 지킬 수 있는 수준으로 3개년 총지출상한 도출, 분야별 지출한도는 27개 지출 부문 각각에 대한 재정지원 규모(지출 한도, Utgiftsramar) 제시. 27개 지출 부문에 대한 전체 재정지원 규모와 노령연금 제도 등을 포함한 총지출이 총지출상한이 되며, 이 차액이 예산 마진이 됨(유보금 비축을 통해 의회가 승인한 총지출 상한을 수정하지 않기 위한 조치). 따라서 분야별 지출한도(Utgiftsramar) <실제 총지출상한(Takbegränsade utgifter) < 예산마진(일종의 예비비)을 포함한 총지출상한(Utgiftstak)이 t년도에 사용 가능한 재정 총액이 됨.

- 2025년 GDP 대비 총지출상한 비율은 27.8%로 2024년 대비 0.6%p 증가할 전망

〈표 VIII-4〉 2025년도 스웨덴 예산안 총지출상한(takbegränsade utgifter)

(단위: 십억크로나, %)

구분	2023년	2024년	2025년	2026년	2027년
의회가 승인한 총지출 상한 ¹⁾	1,665	1,747	1,827	1,866	1,935
정부가 제안한 총지출 상한	-	-	1,856	1,894	1,938
GDP 대비 총지출 상한 비율(%)	26.8	27.2	27.8	26.9	26.4
잠재 GDP 대비 총지출 상한 비율(%)	26.8	26.8	27.3	26.8	26.3
예산 마진(budgeting margin)	90	44	71	66	100
총지출 상한 대비 예산 마진(%)	5.7	2.6	4.0	3.6	5.4
GDP 대비 예산 마진 비율(%)	1.5	0.7	1.1	0.9	1.4
GDP 대비 재정수지(%)	-0.6	-1.7	-1.3	-0.6	0.4
GDP 대비 구조적 재정수지(%)	0.2	-0.2	-0.4	-0.1	0.6
GDP 대비 일반정부 지출 비율(%)	48.2	49.1	48.6	47.8	46.9

주: 1) 2024년 봄 춘계재정정책법안 총지출 상한.

출처: 스웨덴 정부, "Budgetpropositionen för 2025," Tabell 4.4 Utgiftstak och takbegränsade utgifter, p. 69, 2024. 9. 19.

□ (중앙정부 지출) 2025년 정부 지출은 1조 4,310억크로나로, 2024년 1조 3,840억크로나 대비 470억크로나 증가

- 2024년 중앙 정부 예산은 930억크로나 적자, 2025년 55억크로나의 적자가 예상됨

〈표 VIII-5〉 중앙정부 지출 전망

(단위: 십억크로나)

구분	실적	전망			
	2023년	2024년	2025년	2026년	2027년
총수입 ¹⁾	1,243	1,303	1,374	1,408	1,462
지출	1,246	1,384	1,431	1,459	1,450
지출한도 ²⁾ (국가채무 이자비용 제외)	1,214	1,337	1,402	1,435	1,431
국가채무 이자비용	32	47	29	23	19
순 용자	-11	12	-3	3	4
현금 조정	-10	0	0	-2	0
중앙정부 재정수지	19	-93	-55	-52	7

주: 1. 스웨덴 중앙정부 기준 전망.

1) 수입 타입 1,000~8,000의 합계.

2) 27개 분야별 지출 중 국가채무 이자비용인 26번째 분야를 제외한 금액.

출처: 스웨덴 재무부 홈페이지, "Statens budget i siffror," <https://www.regeringen.se/sveriges-regering/finansdepartementet/statens-budget/statens-budget-i-siffror/>, 검색일자: 2024. 9. 23. 활용하여 저자 작성.

□ (분야별 지출) 2025년 27개 지출 영역에 대한 분야별 지출한도(Utgiftsramar)는 2024년 대비 950억크로나 증가한 1조 4,420억크로나

○ 2024년 승인된 총지출 상한은 1조 3,470억크로나였으며, 2025년 상한은 다음의 요인으로 변동

- 물가 및 임금 재조정으로 인해 2024년 대비 160억크로나 증가
- 기 결정되었거나 현재 제안 및 발표된 조치로 인해 530억크로나 증가
 - 가장 큰 증가가 발생한 4개 지출 분야는 국방 및 국가비상사태 대비, 보건·의료·복지서비스, 사법, 교통 및 통신 분야로 나타남
 - 반면 크게 감소할 것으로 예상되는 지출분야는 국제개발협력, 환경 및 자연보호, 주택건설 공급 및 소비자정책
- 거시경제 발전 등에 따른 수당 단가 조정으로 2025년 지출 한도 100억크로나 증가
 - 가장 크게 증가할 것으로 예상되는 지출 분야는 노동시장 및 근로, 질병 및 장애에 대한 사회보장, 장학지원, 가족 및 자녀양육으로 나타남
- 지원 규모 변화로 20억크로나 증가 추정
 - 지출 분야 중 질병 및 장애에 대한 사회보장, 노인연금 분야는 증가할 것으로 보이며, 가족 및 자녀양육 분야는 가장 크게 감소할 것으로 보임
- EU에 대한 부담금 조정 등 기타 요인으로 인해 140억크로나 증가
 - 국가채무 이자비용, EU 부담금 지출은 증가할 것으로 예상되며, 농림·축산·식품 분야는 가장 크게 감소할 것으로 전망

〈표 VIII-6〉 2025년 분야별 지출한도

(단위: 십억코로나)

분야	2025
2024년 지출한도 ¹⁾	1,347
가격 및 급여 변환	16
결정, 제안, 발표된 조치	53
거시경제발전	10
규모 변경	2
기타	14
2024년 총지출 한도	1,442

주: 1) 2023년 말 스웨덴 의회 결정에 따른 국가 예산(bet. 2023/24:FiU10, rskr. 2023/24:115), 국가 예산 변경에 대한 결정이 제외된 금액임.

출처: "Budgetpropositionen för 2025," <Tabell 6.2>, p. 97.

〈표 VIII-7〉 2025년 스웨덴 예산안 분야별 지출한도

(단위: 백만코로나)

구분	실적		예산	전망		
	2023년	2024년 ¹⁾	2024년	2025년	2026년	2027년
1. 거버넌스	18,304	19,776	19,657	20,131	20,476	20,783
2. 경제 및 금융행정	18,919	20,993	20,825	21,734	21,921	22,271
3. 국세 및 관세, 세무행정	13,438	17,311	17,275	14,812	15,201	15,493
4. 사법	69,772	78,775	80,018	86,792	93,463	100,485
5. 국제협력	2,179	2,430	2,437	2,278	2,285	2,292
6. 국방 및 국가비상사태 대비	95,987	132,802	129,119	169,680	178,277	166,800
7. 국제개발협력	46,511	50,015	50,276	44,500	43,413	43,819
8. 이민정책	11,999	13,753	12,348	11,938	13,216	12,376
9. 보건·의료·복지서비스	108,833	118,452	116,847	120,255	116,371	113,077
10. 질병 및 장애에 대한 사회보장	110,618	125,751	120,955	123,059	124,663	127,585
11. 노인연금	56,427	64,253	63,707	62,890	58,835	57,710
12. 가족 및 자녀양육	101,665	107,335	103,791	104,531	105,672	106,706
13. 양성평등 및 신규 이민자 정착지원	4,490	4,959	4,906	6,266	4,426	2,747
14. 노동시장 및 근로	79,842	93,540	89,659	93,539	92,828	91,048
15. 장학지원	25,335	30,604	28,504	33,793	36,267	37,393
16. 교육 및 대학연구	92,967	100,121	98,011	103,845	102,288	103,067
17. 문화·언론·종교·여가활동	16,691	16,670	16,614	16,862	16,613	16,410

〈표 Ⅷ-7〉의 계속

(단위: 백만코로나)

구분	실적		예산	전망		
	2023년	2024년 ¹⁾	2024년	2025년	2026년	2027년
18. 주택건설 공급 및 소비자정책	5,950	6,088	5,885	3,240	2,155	2,213
19. 지역개발	3,706	4,006	3,159	4,294	4,712	3,773
20. 환경 및 자연보호	17,880	19,623	17,843	16,439	17,554	14,481
21. 에너지	4,426	5,674	5,310	6,631	6,171	7,486
22. 교통 및 통신	80,407	84,943	82,758	94,447	105,719	109,866
23. 농림·축산·식품	18,602	24,425	21,472	21,698	20,830	21,253
24. 산업 및 무역	7,640	9,614	10,740	8,315	8,221	8,249
25. 지방정부 보조금	157,904	174,380	174,305	173,107	173,822	170,834
26. 국가채무 이자비용	31,626	48,322	46,913	28,755	23,355	18,955
27. EU 부담금	43,585	40,760	40,334	47,762	54,794	58,173
분야별 지출한도	1,245,704	1,415,376	1,383,670	1,441,596	1,463,548	1,455,346

주: 1) 2024년 추가 경정 예산 포함(우크라이나에 대한 국방 물자 및 경제적 지원, 국립은행 자본금 지원 등).
출처: 스웨덴 정부, "Budgetpropositionen för 2025," 〈Tabell 6.3〉 Utgiftsramar 2024-2027, 2024. 9. 19., p. 99.

4 2025년 스웨덴 개혁 예산안¹⁷⁵⁾

가. 가계 구매력 제고 및 노동우선주의

- (근로소득세 공제 강화 및 연금수급자에 대한 세금 감면) 2025년 예산안의 세금 감면 조치로 스웨덴의 GDP 대비 조세 부담은 1980년 이후 최저 수준으로 예상되며, 2025년부터 2027년까지 매년 약 140억크로나의 재정 지원이 이루어질 예정¹⁷⁶⁾
 - 중앙정부 세입은 135억크로나 감소할 것으로 예상
- (개인연금저축 비과세 한도 조정) 투자 저축 계좌, 자산 관리 상품 등 개인연금저축(PEPP)¹⁷⁷⁾의 비과세 한도는 2025년 15만크로나에서 2026년 30만크로나로 상향 조정¹⁷⁸⁾
 - 이에 따라 중앙정부 세입은 2025년에 44억크로나, 2026년부터는 매년 70억크로나 감소할 것으로 추산
- (휘발유와 경유에 대한 세금 감면) 스웨덴 정부는 2025년 예산안에서 연료세 인하를 제안¹⁷⁹⁾
 - EU 기후 협정 준수를 위해 탄소배출 감축 목표를 6%에서 10%로 상향 조정함에 따라 예상되는 가격 인상을 완화하기 위해 휘발유와 경유에 대한 세금 인하 방안을 마련할 계획
 - 탄소배출 감축 목표 조정으로 2030년까지 310만톤의 배출이 감소하고 연료세 인하로 인해 100만톤의 배출 증가가 예상되며, 최종적으로 순 배출량은 약 200만톤 이

175) 스웨덴 재무부 홈페이지, "Budgeten för 2025 på fem minuter," <https://www.regeringen.se/artiklar/2024/09/budgeten-for-2025-pa-fem-minuter/#Reformer>, 검색일자: 2024. 10. 10.

176) 스웨덴 재무부 보도자료, "Mer pengar i plånboken för hushållen," <https://www.regeringen.se/pressmeddelanden/2024/09/mer-pengar-i-planboken-for-hushallen/>, 검색일자: 2024. 10. 10.

177) PEPP(Pan-European Personal Pension)는 EU에서 동일한 기준으로 제공되는 개인연금저축 상품을 의미

178) 스웨덴 재무부 보도자료, "Mer pengar i plånboken för hushållen," <https://www.regeringen.se/pressmeddelanden/2024/09/mer-pengar-i-planboken-for-hushallen/>, 검색일자: 2024. 10. 10.

179) 스웨덴 재무부, 기후산업부 보도자료, "Sänkt skatt på bensin och diesel och reformerad reduktionsplikt," <https://www.regeringen.se/pressmeddelanden/2024/08/sankt-skatt-pa-bensin-och-diesel-och-reformerad-reduktionsplikt/>, 검색일자: 2024. 10. 10.

상 감소할 전망¹⁸⁰⁾

- 2025년 연료세 인하로 인한 세수 감소는 2025년 약 31억 7천만크로나, 2026년 약 54억 9천만크로나, 2027년 약 56억 5천만크로나로 추정
- (주거 보조금 지원 연장) 자녀가 있는 주거 보조금 수혜 가구에 대한 임시 추가 지원금은 2025년 6월 30일까지 연장¹⁸¹⁾
 - 2025년 기준 수혜 가구는 약 10만가구로 예상되며, 이에 따른 재정소요는 약 4억 1,200만크로나로 추산
- (실업률 감소를 위한 조치) 직업교육 지원 확대, 복직 지원, 중소기업 고용 지원 등의 조치 포함¹⁸²⁾
 - 2025년 약 1만 1천명의 신규 직업 교육생을 대상으로 9억크로나가 지원될 예정
 - 2025년 총 7만 2천여 개소의 직업교육기관이 운영될 예정이며, 학생 학자금 지원을 포함한 정부의 총 재정지원 규모는 약 60억크로나로 추산
 - 견습 교육 감독자에 대한 보조금을 3,500크로나에서 7천크로나로 인상
 - 2025년 맞춤형 인턴십 프로그램(Jobbsprånget)에 1천만크로나 지원 예정, 2026년과 2027년에도 동일하게 지원할 계획¹⁸³⁾
 - 중소기업의 성장 강화와 고용 촉진을 위해 växa-stöd 제도의 지원한도를 월 2만 5천크로나에서 3만 5천크로나로 상향 조정¹⁸⁴⁾
 - 스웨덴 정부가 소규모 기업의 고용을 촉진하기 위해 2017년부터 1인 기업이 두

180) 2030년까지 ESR 목표 달성이 가능할 것으로 보임.

181) 스웨덴 사회부 보도자료, "Förlängning av tillfälliga tilläggsbidraget i bostadsbidraget," <https://www.regeringen.se/pressmeddelanden/2024/08/forlangning-av-tillfalliga-tillaggsbidraget-i-bostadsbidraget/>, 검색일자: 2024. 10. 10.

182) 스웨덴 고용부, 재무부, 기후산업부, 사회부, 교육부 보도자료, "Förstärkningar av bland annat yrkesutbildning för att bekämpa arbetslösheten," <https://www.regeringen.se/pressmeddelanden/2024/09/forstarkningar-av-bland-annat-yrkesutbildning-for-att-bekampa-arbetslosheten/>, 검색일자: 2024. 10. 10.

183) 인턴십 프로그램을 수료한 사람 10명 중 7명이 취업하였고, 그중 50%는 인턴십을 한 기업에 고용됨. 인턴으로 선발된 8명 중 7명은 여성이었음.

184) 스웨덴 재무부 보도자료, "Förslag om utvidgat växa-stöd," <https://www.regeringen.se/pressmeddelanden/2024/10/forslag-om-utvidgat-vaxa-stod/>, 검색일자: 2024. 10. 14.

번째 직원을 고용할 경우 최대 24개월간 고용주 기여금을 지원하는 제도

- 이로 인한 세수 감소는 2025년 8천만크로나, 2026년 1억 9천만크로나, 2027년 2억 5천만크로나로 추산

- (복지 지원) 병가 후 직장 복귀 지원 강화를 위해 약 1억크로나 지원¹⁸⁵⁾
- (산업재해 및 작업환경 위험 감독 강화에 대한 추가 자금 지원) 스웨덴 작업환경국 (Arbetsmiljöverket)의 예산을 2025년 5천만크로나, 2026년 7,500만크로나, 2027년부터는 영구적으로 1억크로나로 인상¹⁸⁶⁾¹⁸⁷⁾

나. 교육과 저축에 대한 보상

- (최고 한계세율 인하) 근로소득세 공제와 추가 기본 공제의 단계적 축소를 중단하고 최고 한계세율 인하를 제안¹⁸⁸⁾
 - 스웨덴과 EU의 경제성장률은 계속 낮은 상태를 유지해 오고 있으며, 30년 전 대비 EU의 세계경제 비중은 50% 감소
 - 경제성장률이 0.5% 증가하면, 약 150억크로나의 추가 재정지출 여력 발생
 - 스웨덴은 세계에서 가장 높은 한계세율을 적용하는 국가 중 하나이며, OECD와 생산성 위원회는 높은 한계세율이 교육에 대한 의지를 저해한다고 지적
 - 경제성장을 촉진하기 위해 교육 및 근로에 대한 노력에 더 큰 보상이 필요하므로 근로소득세 공제의 단계적 축소 폐지, 최고 한계세율 인하를 제안

185) 스웨덴 고용부, 재무부, 기후산업부, 사회부, 교육부 보도자료, "Förstärkningar av bland annat yrkesutbildning för att bekämpa arbetslösheten," <https://www.regeringen.se/pressmeddelanden/2024/09/forstar-kningar-av-bland-annat-yrkesutbildning-for-att-bekampa-arbetslosheten/>, 검색일자: 2024. 10. 10.

186) 스웨덴 고용부 보도자료, "Ökade medel till Arbetsmiljöverket för skärpt och effektivare tillsyn mot dödsolyckor och andra arbetsmiljörisker," <https://www.regeringen.se/pressmeddelanden/2024/09/okade-medel-till-arbetsmiljoverket-for-skarpt-och-effektivare-tillsyn-mot-dodsolyckor-och-andra-arbetsmiljorisker/>, 검색일자: 2024. 10. 10.

187) 2023년 63명의 근로자가 산업재해로 사망했으며, 열악한 작업 환경은 조기 사망의 원인으로 평가됨. 또한 스트레스로 인한 조기 사망자가 매년 약 770명에 이를 것으로 추정되어 결정.

188) 스웨덴 재무부 보도자료, "Regeringen föreslår att de högsta marginalskatterna sänks för att öka tillväxten," <https://www.regeringen.se/pressmeddelanden/2024/09/regeringen-foreslar-att-de-hogsta-marginalskatterna-sanks-for-att-oka-tillvaxten/>, 검색일자: 2024. 10. 10.

- 이 제안으로 인해 2025년 세입은 약 47억1,000만크로나 감소할 것으로 예상
- (무담보 대출 이자 감면 축소) 현재 시행되고 있는 무담보 대출의 이자 면제는 향후 2년에 걸쳐 단계적으로 폐지될 예정¹⁸⁹⁾
 - 2025년 무담보 대출의 이자는 50% 감면 예정
 - 신축, 증축 또는 주택 개조 자금으로 사용된 대출이 주택 담보 대출로 전환될 계획이 있을 경우 이자 감면이 가능
- (기업 성장 지원 확대 및 전문가 관련 세금 보상 축소) 기업 성장 지원을 확대하고 세무사 등 전문가 관련 세금 보상을 축소할 예정
 - 2025년 44억크로나, 2026년 70억크로나, 2027년 70억크로나 지원 예정
- (투자 저축 계좌 및 신탁 보험 비과세 한도) 투자 저축 계좌 및 신탁 보험에 대한 비과세 한도를 상향 조정
 - 2025년 44억크로나, 2026년 70억크로나, 2027년 70억크로나 지원 예정

다. 성장과 생산성 향상을 위한 투자

- (새로운 연구 및 혁신에 대한 투자) 스웨덴 정부는 연구 및 혁신에 대한 예산을 대폭 증액하여 2028년까지 총 65억크로나를 투자할 계획¹⁹⁰⁾
 - 2025년 15억크로나, 2026년 25억크로나, 2027년 40억크로나 투자 예정
- (2026~2037년 교통 인프라를 위한 새로운 재정 프레임워크) 사상 최대 규모의 인프라 투자가 예정되어 있으며, 총 투자 규모는 1조 1,710억크로나에 이를 것으로 예상¹⁹¹⁾

189) 스웨덴 재무부 입법문서, "Avtrappat ränteavdrag för lån utan säkerhet," <https://www.regeringen.se/rattsliga-dokument/lagradsremiss/2024/08/avtrappat-ranteavdrag-for-lan-utan-sakerhet/>, 검색일자: 2024. 10. 10.

190) 스웨덴 고용부, 기후산업부, 내각위원회 보도자료, "Framtidsinvesteringar och tillväxtreformer för ett rikare och tryggare Sverige," <https://www.regeringen.se/pressmeddelanden/2024/09/framtidsinvesteringar-och-tillvaxtreformer-for-ett-rikare-och-tryggare-sverige/>, 검색일자: 2024. 10. 10.

191) 스웨덴 고용부, 기후산업부, 내각위원회 보도자료, "Framtidsinvesteringar och tillväxtreformer för ett ri

- 2025년에는 15억 5천만크로나가 추가로 투자되며, 2026년에는 60억크로나, 2027년에는 80억크로나가 투자될 예정
- (항공세¹⁹²⁾ 폐지) 접근성을 개선하고 항공 관련 정책을 EU 차원의 공통 규제로 전환하는 것이 목표¹⁹³⁾
 - 세수 감소는 2025년 약 8억 7천만크로나, 2026년 약 18억 2천만크로나, 2027년 약 18억 8천만크로나로 추산
- (농업용 경유에 대한 세금 인하) 2025년 식량전략(livsmedelsstrategin) 이행을 위한 예산을 증액하고 농업용 경유에 대한 일시적 세금 감면은 2025년에도 적용할 예정¹⁹⁴⁾
 - 2025년 식량전략(livsmedelsstrategin) 예산을 8천만크로나 증액하여 총 2억 4,600만크로나로 설정
 - 농업용 경유에 대한 세금 감면으로 2025년 세입은 약 6억 1천만크로나 감소할 것으로 예상
- (태양광 설치 비용에 대한 세금 공제 혜택 축소) 태양광 설치 비용에 대한 세금 감면 비율을 20%에서 15%로 조정¹⁹⁵⁾
 - 2023년 태양광 시스템 세금 감면 비율이 15%에서 20%로 인상된 이후 설치가 급증하여 2023년 말 기준 전국 25만개 이상으로 설치됨

kare och tryggare Sverige,” <https://www.regeringen.se/pressmeddelanden/2024/09/framtidsinvesteringar-och-tillvaxtreformer-for-ett-rikare-och-tryggare-sverige/>, 검색일자: 2024. 10. 10.

192) 항공세(flygskatten)는 2006년 시행된 제도로 10명 이상의 승객이 탑승하는 항공편으로 스웨덴 공항에서 출발하는 승객에게 세금을 부과함. 세금은 항공편을 운행하는 자로 일반적으로 항공사가 납부하게 되며 세율은 목적지에 따라 달라짐.

193) 스웨덴 고용부, 기후산업부, 내각위원회 보도자료, “Framtidsinvesteringar och tillvaxtreformer för ett rikare och tryggare Sverige,” <https://www.regeringen.se/pressmeddelanden/2024/09/framtidsinvesteringar-och-tillvaxtreformer-for-ett-rikare-och-tryggare-sverige/>, 검색일자: 2024. 10. 10.

194) 스웨덴 농림축산식품부 보도자료, “Satsningar för att stärka Sveriges livsmedelsproduktion och konkurrenskraft,” 2024. 9. 13., <https://www.regeringen.se/pressmeddelanden/2024/09/satsningar-for-att-starka-sveriges-livsmedelsproduktion-och-konkurrenskraft/>, 검색일자: 2024. 10. 10.

195) 스웨덴 재무부 보도자료, “Förändrade skattesubventioner för solceller,” 2024. 9. 17., <https://www.regeringen.se/pressmeddelanden/2024/09/forandrade-skattesubventioner-for-solceller/>, 검색일자: 2024. 10. 10.

- 스웨덴 정부는 더 이상 태양광 시스템의 설치 수요 진작이 필요하지 않다고 판단하여 세금 공제 비율을 낮추기로 결정

라. 효과적인 기후 및 에너지 정책

- (풍력발전소에 대한 재산세 인상) 2026년부터 풍력발전소의 재산세를 기타 전력생산 시설과 동일하게 과세평가액의 0.5%로 인상¹⁹⁶⁾
 - 현재 풍력발전소에 대한 재산세는 과세 평가액의 0.2%, 기타 전력 생산시설의 재산세는 과세 평가액의 0.5% 적용
 - 이 조치로 2026년부터 약 1억 7천만크로나의 세수 증가가 예상됨
- (기후 변화 대응을 위한 투자 강화) 충전 인프라에 대한 투자 확대, 기후 도약 프로그램 등을 포함¹⁹⁷⁾
 - (충전 인프라 투자 확대) 운송부문의 탄소 배출 감소를 위해 대형 차량 충전 및 연료 공급 인프라 확장에 투자 확대, 2027년부터 2030년까지 매년 5억 5천만크로나를 지원할 계획
 - (기후 도약 프로그램 지원 확대) 이산화탄소 배출량 감소 및 EU 기후 목표 달성을 위해 기후 도약 프로그램 지원금을 2025년 5억크로나, 2027년 5억크로나, 2029년 2억크로나, 2030년 1억크로나로 인상
- (자연, 해양 환경 및 생태계 보존을 위한 지원) 2025년 스웨덴 정부는 생물 다양성 강화를 위한 환경 대책에 총 2억 6천만크로나를 투자할 계획¹⁹⁸⁾

196) 스웨덴 재무부 기후산업부 보도자료, "Satsningar på elektrifiering och grön omställning," 2024. 9. 9., <https://www.regeringen.se/pressmeddelanden/2024/09/satsningar-pa-elektrifiering-och-gron-omstallning/>, 검색일자: 2024. 10. 10.

197) 스웨덴 재무부 기후산업부 보도자료, "Satsningar på elektrifiering och grön omställning," 2024. 9. 9., <https://www.regeringen.se/pressmeddelanden/2024/09/satsningar-pa-elektrifiering-och-gron-omstallning/>, 검색일자: 2024. 10. 10.

198) 스웨덴 재무부 기후산업부 보도자료, "Satsning på 260 miljoner kronor för miljöåtgärder som ska stärka biologiska mångfalden på land och i hav och vattendrag," <https://www.regeringen.se/pressmeddelanden/2024/09/satsning-pa-260-miljoner-kronor-for-miljoatgarder-som-ska-starka-biologisk-a-mangfalden-pa-land-och-i-hav-och-vattendrag/>, 검색일자: 2024. 10. 10.

- (농업의 탄소 배출 감소) 농업에서 발생하는 암모니아 및 온실가스 배출을 줄이기 위해 2025년부터 2027년까지 매년 1억크로나 투자
 - (해양 환경 개선을 위한 물리적 조치) 부영양화 감소, 수로 복원, 철새 장애물 제거, 습지 조성 등을 위해 2025년부터 2027년까지 매년 1억크로나 투자
 - (외래종 통제) 수생 환경에서 침입 외래종을 제거하기 위해 스웨덴 해양수자원관리청에 2025년부터 2027년까지 매년 1천만크로나 투자
 - (목초와 초원 관리 및 복원) 2025년 3천만크로나, 2026년 4천만크로나, 2026년 5천만크로나 투자
 - (불법 폐기물 범죄 근절) 불법 폐기물 문제 해결을 위해 스웨덴 환경보호청에 2025년부터 2027년까지 매년 1천만크로나 투자
 - (모기퇴치를 위한 지속적인 투자) 모기의 대량 발생을 억제하기 위해 2025년 1천만 크로나 투자
- (전기자동차 프리미엄) 스웨덴 정부는 지원이 필요한 계층(높은 에너지 및 운송 비용에 영향을 받는 취약가구, 영세기업)을 대상으로 전기자동차 프리미엄¹⁹⁹⁾ 8억크로나를 제공²⁰⁰⁾
- 그중 75%는 EU 사회기후기금(SCF)에서 조달되며, 인구밀도가 낮은 지역에서는 위원회의 승인을 받아 도입 가능

199) 스웨덴 정부는 지원이 필요한 계층(높은 에너지 및 운송 비용에 영향을 받는 취약가구, 영세기업)을 대상으로 전기차 프리미엄 8억크로나를 제공. 그중 75%는 EU 사회기후기금(SCF)에서 조달되며, 인구밀도가 낮은 지역에서는 위원회의 승인을 받아 도입 가능(스웨덴 재무부 보도자료(2024. 9. 9.), <https://www.regeringen.se/pressmeddelanden/2024/09/satsningar-pa-elektrifiering-och-gron-omstallning/>, 검색일자: 2024. 9. 25.).

200) 스웨덴 재무부 보도자료, “Satsningar på elektrifiering och grön omställning,” 2024. 9. 9., <https://www.regeringen.se/pressmeddelanden/2024/09/satsningar-pa-elektrifiering-och-gron-omstallning/>, 검색일자: 2024. 10. 14.

마. 성장 촉진 및 효율성 강화를 위한 규제 완화

- (인허가 절차 간소화) 효율적인 인허가 절차는 기후위기 대응과 기업 경쟁력 제고에 매우 중요²⁰¹⁾
 - (효율적인 인허가 절차와 주 정부의 감독 강화) 2025년 주 정부²⁰²⁾ 관리 예산을 3천 만크로나 증액할 계획이며, 2027년에는 9,500만크로나 증액 예정
 - (스웨덴 환경보호청의 허가 절차 개선) 효율적이고 예측 가능한 허가 절차를 위해 2025년 350만크로나, 2026년 350만크로나, 2027년 1천만크로나 예산 증액 예정
 - (기업을 위한 환경보고시스템 개선) 환경 유해 사업의 현대적 환경 보고 시스템 구축을 목표로 2025년 1천만크로나, 2026년 및 2027년 각각 900만크로나 투자
 - (효과적인 환경 평가 및 국가 수자원 관리 거버넌스 지원) 2025년 스웨덴 국립해양 수자원관리청 예산 1,200만크로나 증액 예정
- (스웨덴 주택 건설 촉진 투자) 스웨덴 북부지역의 주택 프로젝트에 예산을 배정하고, 주택 건설 촉진을 위해 신용 보증 수수료를 인하²⁰³⁾
 - (스웨덴 북부지역 주택 프로젝트 투자) 주택 수요의 증가에 따라 2025년 북부지역 주택 프로젝트에 1억 4천만크로나 배정 예정
 - 노르보텐(Norrbotten)과 베스테르보텐(Västerbotten) 지역의 발전으로 인한 인구 유입이 증가
 - (주택 건설 촉진을 위한 신용 보증 수수료 인하) 전국적으로 주택 건설을 촉진하기 위해 2025년 신용 보증 수수료 인하를 결정하고, 1천만크로나를 예산에 할당

201) 스웨덴 재무부 보도자료, "Effektivare tillståndprocesser för ökad takt i företagens klimatomställning och stärkt konkurrenskraft," 2024. 9. 13., <https://www.regeringen.se/pressmeddelanden/2024/09/effektivare-tillstandsprocesser-for-okad-takt-i-foretagens-klimatomstallning-och-starkt-konkurrenskraft/>, 검색일자: 2024. 10. 14.

202) 스웨덴의 주 정부(Länsstyrelse)는 스웨덴의 Län, 즉 도 단위의 행정기관을 의미.

203) 스웨덴 재무부 보도자료, "Regeringen vill satsa på att underlätta bostadsbyggande," 2024. 9. 18., <https://www.regeringen.se/pressmeddelanden/2024/09/regeringen-vill-satsa-pa-att-underlatta-bostadsbyggande/>, 검색일자: 2024. 10. 14.

- (기타 특별 투자) 스웨덴 정부는 2025년 투자 및 인재 유치를 강화하기 위해 추가 재정을 투입하기로 결정²⁰⁴⁾
 - (인재 유치) 스웨덴 연구소(Svenska institutet)²⁰⁵⁾와 비즈니스 스웨덴(Business Sweden)²⁰⁶⁾의 인재 유치 활동을 위해 2025년 800만크로나의 추가 예산 지원
 - (투자 유치) 스웨덴과 해외 기업의 투자 장벽을 식별하고 해결하기 위해 비즈니스 스웨덴에 1,600만크로나 추가 예산 지원

바. 범죄 퇴치

- (스웨덴 경찰청 예산 증액) 경찰 증원, 영상 감시 시스템 기술 향상 및 설치 확대, 금융 정보 센터 설립 등을 위해 예산 증액²⁰⁷⁾
 - 2025년 13억 8,500만크로나, 2026년 12억 2천만크로나, 2027년 이후 매년 41억 2,200만크로나가 추가로 배정될 예정
 - 2023년부터 2027년까지 경찰청 예산은 370억크로나에서 519억 크로나로 약 40% 증가 예상
- (스웨덴 법원 및 검찰청 추가 지원) 범죄와 치안 악화에 대응하기 위해 법원 및 검찰청에 대한 추가 예산 지원 필요²⁰⁸⁾
 - (스웨덴 법원 지원 확대) 2025년 2억 8,900만크로나, 2026년 3억 4,800만크로나,

204) 스웨덴 재무부 보도자료, “Fler investeringar och bättre kompetensförsörjning,” 2024. 9. 6., <https://www.regeringen.se/pressmeddelanden/2024/09/flu-investeringar-och-battre-kompetensforsorjning/>, 검색일자: 2024. 10. 14.

205) 스웨덴 정부 산하 기관으로 주로 스웨덴 문화, 교육, 연구 그리고 국제교류를 촉진하기 위해 설립됨.

206) 스웨덴 정부와 스웨덴 상공회의소가 공동으로 출자한 기관으로 스웨덴 기업의 국제 시장 진출과 해외 기업의 스웨덴 투자 유치를 지원하는 역할을 담당.

207) 스웨덴 노동청 및 법무부 보도자료, “Från 69 till 100 miljarder på fem år – fortsatt omfattande satsningar för att återupprätta tryggheten i Sverige,” 2024. 9. 11., <https://www.regeringen.se/pressmeddelanden/2024/09/fran-69-till-100-miljarder-pa-fem-ar-fortsatt-omfattande-satsningar-for-att-ateruppratta-tryggheten-i-sverige/>, 검색일자: 2024. 10. 14.

208) 스웨덴 노동청 및 법무부 보도자료, “Från 69 till 100 miljarder på fem år – fortsatt omfattande satsningar för att återupprätta tryggheten i Sverige,” 2024. 9. 11., <https://www.regeringen.se/pressmeddelanden/2024/09/fran-69-till-100-miljarder-pa-fem-ar-fortsatt-omfattande-satsningar-for-att-ateruppratta-tryggheten-i-sverige/>, 검색일자: 2024. 10. 15.

- 2027년 5억 3,800만코로나 추가 배정
- 2023년부터 2027년까지 법원 예산은 71억코로나에서 88억코로나로 약 25% 증가 예상
- (스웨덴 검찰청 지원 확대) 중범죄 및 일상생활에 영향을 미치는 범죄 근절을 위해 2025년 1천만코로나, 2026년 6천만코로나, 2027년 매년 약 1억 300만코로나 추가 배정
- 2023년부터 2027년까지 검찰청 예산은 23억코로나에서 30억코로나로 약 30% 증가 예상
- (스웨덴 교정 서비스 및 형법 개혁을 위한 역량 확충) 2025년 8억 7천만코로나, 2026년 9억 6천만코로나, 2027년 28억 7천만코로나 추가 배정
- (기타) 법의학위원회 예산 증액, 범죄 피해자 보상 강화, 아동 및 청소년을 위한 범죄 예방 활동 지원 등의 조치 포함²⁰⁹⁾²¹⁰⁾
 - (법의학위원회 예산 증액) 2025년 예산은 2,400만코로나로 증액 예정
 - (범죄 피해자 보상 강화) 2025년 400만코로나, 2026년 500만코로나, 2027년부터 600만코로나로 증액 예정
 - (아동 및 청소년을 위한 범죄 예방 활동 지원) 2025년 2억코로나, 2026년 3억코로나, 2027년부터 2028까지 매년 6억코로나 배정 예정

209) 스웨덴 노동청 및 법무부 보도자료, “Från 69 till 100 miljarder på fem år – fortsatt omfattande satsningar för att återupprätta tryggheten i Sverige,” 2024. 9. 11., <https://www.regeringen.se/pressmeddelanden/2024/09/fran-69-till-100-miljarder-pa-fem-ar-fortsatt-omfattande-satsningar-for-ateruppratta-tryggheten-i-sverige/>, 검색일자: 2024. 10. 15.

210) 스웨덴 법무부, 보건사회부(Socialdepartementet), 교육부(Utbildningsdepartementet) 보도자료, “Förebyggande arbete och insatser för barn och unga,” 2024. 9. 4., <https://www.regeringen.se/pressmeddelanden/2024/09/forebyggande-arbete-och-insatser-for-barn-och-unga/>, 검색일자: 2024. 10. 15.

사. 국방 강화

- (민방위 강화) 2005년부터 2030년까지 민방위 강화를 위한 재정 프레임워크 도입 결정²¹¹⁾
 - 민방위 강화를 위한 재정 프레임워크 예산은 2025년 약 85억크로나, 2026년 35억 크로나, 2027년 65억크로나, 2028년 이후 85억크로나로 추가 편성 예정
 - 2028년 이후 민방위에 대한 연간 총지출은 약 150억크로나로 추산됨
- (사이버 보안 강화) 정보 및 사이버 보안 강화를 위해 2025년 1억 9,600만크로나 투자 예정²¹²⁾
 - 국가사이버보안센터(Nationellt cybersäkerhetscenter, NCSC) 지원, 사이버 보안 기술 개발, 연구 및 혁신 강화, 사이버 위협에 대한 인식 제고 등의 세부 사업 포함
- (국방 예산 증액) 2025년 국방 예산은 2024년 대비 10% 증가한 1,380억크로나로 예상되며, 국방비는 GDP의 약 2.4%에 해당²¹³⁾
 - 국방 예산의 큰 증가는 2025~2035년 전체 국방 계획,²¹⁴⁾ 군사 장비 조달, NATO 기여 확대, 우크라이나에 대한 군사 지원 등 다양한 요인에 기인

211) 스웨덴 재무부, 국방부 보도자료, “Omfattande satsningar för att stärka det civila försvaret,” 2024. 9. 12., <https://www.regeringen.se/pressmeddelanden/2024/09/forebyggande-arbete-och-insatser-for-barn-och-unga/>, 검색일자: 2024. 10. 15.

212) 스웨덴 재무부, 국방부, 교육부 보도자료, “Historisk satsning på cybersäkerhet,” 2024. 9. 18., <https://www.regeringen.se/pressmeddelanden/2024/09/historisk-satsning-pa-cybersakerhet/>, 검색일자: 2024. 10. 16.

213) 스웨덴 국방부 보도자료, “Stora satsningar på militära försvarets tillväxt,” 2024. 9. 17., <https://www.regeringen.se/pressmeddelanden/2024/09/stora-satsningar-pa-militara-forsvarets-tillvaxt/>, 검색일자: 2024. 10. 16.

214) 2024년 중 2025~2035년 전체 국방 발전에 대한 법안(Totalförsvarspropositionen)이 제출될 예정이며, 이 법안에 국방의 목표와 방향, 재정적 지원에 대한 내용이 포함될 것으로 보임.

아. 신뢰할 수 있는 복지시스템

- (보건 및 의료를 위한 지원 강화) 보건 및 의료 부문 추가 보조금, 의료 역량 및 접근성 향상을 위한 재정 지원, 의료 중개시스템에 대한 투자, 정밀의료에 대한 투자 조치를 포함²¹⁵⁾
 - (보건 및 의료 부문 추가 보조금) 최근 몇 년간 높은 인플레이션으로 운영 및 연금 비용이 증가하면서 지역 경제에 큰 타격을 입었으며, 이를 지원하기 위해 2025년 보건 및 의료부문에 20억크로나의 추가 보조금을 배정
 - (의료 역량 및 접근성 향상을 위한 재정 지원) 의료서비스 역량을 강화하고 대기시간 단축을 위해 10억크로나 추가 예산 지원
 - (의료 중개시스템에 대한 투자) 의료 중개시스템 구축을 위해 2025년 2억 5천만크로나, 2026년과 2027년에는 각각 1억 5천만크로나를 투자할 예정
 - (정밀의료에 대한 투자) 암 환자 및 희귀질환 환자를 대상으로 맞춤형 예방, 진단, 치료 및 추적에 가능한 건강관리 체계 구축을 위해 2025년 이후 매년 1억크로나 예산 배정 예정
- (정신 건강 및 자살예방 지원 강화) 아동 및 청소년 정신질환 치료를 위해 2025년 4억 7천만크로나를 추가 예산으로 배정하고 응급 정신과 치료 및 자살 예방 지원을 위해 2025년 4억크로나를 배정²¹⁶⁾
- (장애인 단체에 대한 자금지원 확대) 2025년부터 향후 3년간 장애인 단체에 대한 정부 보조금을 매년 2천만크로나씩 증액²¹⁷⁾

215) 스웨덴 재무부, 보건사회부, 고용부 보도자료, “Miljardtillskott till regionernas hälso- och sjukvård,” 2024. 9. 6., <https://www.regeringen.se/pressmeddelanden/2024/09/miljardtillskott-till-regionernas-halso-och-sjukvard/>, 검색일자: 2024. 10. 16.

216) 스웨덴 보건사회부 보도자료, “Miljardtillskott till välfärden,” 2024. 9. 18., <https://www.regeringen.se/pressmeddelanden/2024/09/miljardtillskott-till-valfarden/>, 검색일자: 2024. 10. 16.

217) 스웨덴 보건사회부 보도자료, “Miljardtillskott till välfärden,” 2024. 9. 18., <https://www.regeringen.se/pressmeddelanden/2024/09/miljardtillskott-till-valfarden/>, 검색일자: 2024. 10. 16.

- (노인 요양 및 돌봄, 노인 치과치료 지원) 요양시설 내 전담 간병인 제도 도입, 가족 간병인 지원 강화, 노인 치과진료비 보장 강화 등의 조치 포함²¹⁸⁾
 - (요양시설 내 전담 간병인 제도 도입) 요양원 거주자가 고정 돌봄 담당자를 배정받을 수 있도록 사회복지법 개정 예정이며,²¹⁹⁾ 이로 인해 2026년 2억 4,400만크로나, 2027년부터 매년 4억 8,700만크로나 지원 예정
 - (가족 간병인 지원 강화) 가족을 돌보는 친족을 지원하기 위해 2026년 1억 5천만크로나, 2027년부터 매년 3억크로나 예산 배정
 - (노인 치과진료비 보장 강화) 67세 이상을 대상으로 치과진료 비용 상한제를 강화할 예정이며, 2026년부터 매년 약 34억크로나 예산 배정
- (스웨덴어 집중 교육 시범 프로그램) 유치원, 학교, 방과 후 교육, 복지서비스업 지원을 위한 스웨덴어 집중교육 프로그램에 2025년 예산 1억 9,600만크로나를 배정²²⁰⁾
- (학교 및 교육에 대한 보조금 지원 강화) 의무교육 기간 확대, 교직원, 특수교육 교사 등 학교 추가 인력 지원, 교과서 및 교사용 지침서 지원 등의 조치를 포함²²¹⁾
 - (의무교육 기간 확대) 2028년 가을부터 의무교육(*grundskolan*²²²⁾) 기간을 현행 9년에서 10년으로 확대할 예정이며, 예산은 2028년 약 1억 9,400만크로나, 2029년 이후 매년 약 3억 8,900만크로나로 추산
 - (학교 추가 인력 지원) 교직원 증원을 위해 2025년 주 정부 보조금을 8억 5천만크

218) 스웨덴 보건사회부 보도자료, “Regeringen föreslår förstärkt högkostnadsskydd för tandvård för alla över 67 samt stödinsatser inom äldreomsorgen,” 2024. 9. 6., <https://www.regeringen.se/pressmeddelanden/2024/09/regeringen-foreslar-forstarkt-hogkostnadsskydd-for-tandvard-for-alla-over-67-samt-stodinsatser-inom-aldreomsorgen/>, 검색일자: 2024. 10. 16.

219) 현재 재가 서비스 이용자만 고정 돌봄 담당자를 배정받을 수 있음.

220) 스웨덴 고용부, 법무부, 보건사회부, 교육부 보도자료, “Satsningar för att fler ska lära sig svenska,” 2024. 9. 10., <https://www.regeringen.se/pressmeddelanden/2024/09/satsningar-for-att-fler-ska-lara-sig-svenska/>, 검색일자: 2024. 10. 16.

221) 스웨덴 문화부, 교육부 보도자료, “Stora satsningar på skolan i budgeten,” 2024. 9. 17., <https://www.regeringen.se/pressmeddelanden/2024/09/stora-satsningar-pa-skolan-i-budgeten/>, 검색일자: 2024. 10. 16.

222) 이해를 돕기 위해 의무교육으로 의역, 스웨덴은 초등학교 및 중학교 과정인 9년 통합형 학제를 운영 중에 있음. 10년 통합형 학제가 도입될 경우 유아 학급이 폐지되고 초등학교 1학년으로 대체되며, 10학년이 마지막 학년이 될 예정.

로나로 증액, 2026년 이후 매년 7억크로나를 지원할 예정

- (교과서 및 교사용 지침서 지원 확대) 학생들을 위해 약 50만권의 새로운 교과서 발행을 위해 2025년 주 정부 보조금이 2억크로나에서 7억 5,500만크로나까지 증가할 것으로 예상됨
- (교사 및 유치원 교사 직무 재교육) 2026년부터 매년 2억크로나가 추가 지원되며, 교사 및 유치원 교사의 평생 직무 교육을 위한 예산은 연간 총 6억 7,850만크로나 수준으로 예상

자. 지속가능한 이주 및 통합 정책

- (지방자치단체 표준 보조금 인상) 지방자치단체에 제공되는 학교지원 보조금을 인상할 예정이며, 2025년 1억 300만크로나, 2026년 2억 4,400만크로나, 2027년부터 매년 1억 6,400만크로나 지원 예정²²³⁾
 - 난민수용 및 재이민 센터를 운영하는 지방자치단체의 경우 이주 아동 및 임시보호 아동을 위한 교육비용이 증가하고 현행 보조금이 실제 비용을 충당하지 못하기 때문에 표준 보조금을 인상
- (책임감 있고 제한적인 이민 정책 개혁) 스웨덴 이민청 및 이민법원에 추가 예산 지원, 자발적 역이민 프로그램 지원 등의 조치를 포함²²⁴⁾
 - (스웨덴 이민청 및 이민법원에 추가 예산 지원) 2025년 3천만크로나, 2026년 7억 1천만크로나, 2027년 6천만크로나 지원 예정
 - 효율적인 이민 및 송환 절차를 위해 이민청 및 이민법원에 안정적인 재정지원이 필요

223) 스웨덴 법무부 보도자료, "Höjd schablonersättning till kommunerna - en del i reformeringen av mottagandesystemet," 2024. 9. 7., <https://www.regeringen.se/pressmeddelanden/2024/09/hojd-schablonersattning-till-kommunerna---en-del-i-reformeringen-av-mottagandesystemet/>, 검색일자: 2024. 10. 16.

224) 스웨덴 법무부 보도자료, "Effektivare mottagande och återvändande i fokus i migrationsbudgeten," 2024. 9. 12., <https://www.regeringen.se/pressmeddelanden/2024/09/effektivare-mottagande-och-atervandande-i-fokus-i-migrationsbudgeten/>, 검색일자: 2024. 10. 16.

- 이민부터 결정까지의 기간을 최대한 단축하여 수용시설에서의 체류 기간을 단축시키는 것이 중요
- (자발적 역이민 프로그램 지원) 2026년까지 역이민 지원금을 1인당 최대 35만크로나로 대폭 인상 예정
- 스웨덴 사회에 통합되지 않은 사람들을 대상으로 자발적 역이민을 장려

차. 더 효과적인 원조 정책

- 우크라이나에 대한 군사 지원을 포함한 2026~2028년 3개년 개발 원조 프레임워크²²⁵⁾를 발표²²⁶⁾
 - 개발원조 예산은 2025년 560억크로나에서 2026년부터 2028년까지 매년 530억크로나로 조정
 - 2024~2026년 우크라이나에 대한 군사지원 예산을 총 750억크로나로 편성하고 매년 250억크로나 지원 예정

카. 기타²²⁷⁾

- (유대인에 대한 지원) 스웨덴 내 유대인들의 생활을 보호하고 권리를 강화하기 위해 세 가지 핵심 영역(보안 강화, 교육 및 인식 제고, 유대인 장기 전략 수립)에 중점을 두고 재정 지원을 확대²²⁸⁾
 - (보안 강화) 2025년부터 유대인 단체에 연간 1천만크로나를 추가 지원하고, 반유대

225) 개발 원조 프레임워크의 개혁 의제는 '새로운 시대를 위한 원조-자유, 권한부여 및 지속가능한 성장'이며 개발 원조 정책 우선순위를 이행하는 것을 목표로 함. 우선순위 분야는 일자리 창출, 무역 및 교육을 통한 빈곤 감소, 취약계층의 건강 개선, 효과적인 기후 원조, 자유 증진 및 억압에 대응, 여성과 소녀의 자유와 권한 강화 등이 있음.

226) 스웨덴 법무부 보도자료, "Regeringen justerar bistandsramen från 2026," 2024. 9. 17., <https://www.regeringen.se/pressmeddelanden/2024/09/regeringen-justerar-bistandsramen-fran-2026/>, 검색일자: 2024. 10. 17.

227) 유대인에 대한 지원, 캠페인에 대한 세금 감면, EU의 스웨덴인 채용 지원, 출장에 대한 세금 공제 한도 상향 조정 등의 조치를 포함.

228) 스웨덴 고용부, 문화부, 보건사회부 보도자료, "Judiskt liv ska stärkas i Sverige," 2024. 9. 16., <https://www.regeringen.se/debattartiklar/2024/09/judiskt-liv-ska-starkas-i-sverige/>, 검색일자: 2024. 10. 17.

주의 및 인종차별, 증오범죄 예방을 위해 2025년 500만코로나를 추가 지원하며, 2026년부터는 매년 1천만코로나를 지원할 예정

- (교육 및 인식 제고) 유대인 역사 및 문화를 알리기 위한 교육 프로그램과 더불어 홀로코스트 관련 교육 및 추모 사업을 지속적으로 지원
 - 홀로코스트 관련 교육 및 추모사업에 2025년 700만코로나, 2026년 400만코로나, 2027년 200만코로나 추가 예산 지원 예정
 - 유대인 연구소(Paideia)에 유대인 역사 및 문화연구 확대를 위해 향후 3년간 매년 300만코로나 추가 지원 예정
- (유대인 장기 전략 수립) 유대인 생활을 강화하기 위한 장기 전략을 마련하고 2025년부터 2034년까지 매년 900만코로나 추가 예산 지원 예정
 - 향후 10년간 유대인 공동체를 강화하고 미래 세대를 위한 유대인 문화와 삶을 보호할 수 있는 구체적인 전략 마련

□ (캠핑카에 대한 세금 감면) 2025년부터 매년 약 9천만코로나의 세수 감소가 예상된다(229)230)

□ (EU 내 스웨덴인 채용 지원 강화) 스웨덴의 EU 내 입지 강화를 위해 EU 채용을 준비하는 스웨덴인들에게 교육 및 멘토링 지원을 제공(231)

- 2025년부터 스웨덴 고등교육위원회(Universitets- och högskolerådet, UHR)에 매년 130만코로나 예산을 배정할 예정

229) 2018년 스웨덴에서 캠핑카용 Malus가 도입된 이후 배기가스 측정 방법의 변화로 인해 캠핑카 자동차세가 높아짐. 현재 저공해 또는 무공해 캠핑카의 범위가 제한되어 있어 캠핑카 구매 시 소비자 선택의 폭이 좁고, 자동차 구입 후 첫 3년 동안 일부 신차에 적용되는 인상된 자동차세가 큰 부담이기 때문에 캠핑카에 적용되는 차량세를 2025년 2월 1일부터 감면하기로 결정.

230) 스웨덴 재무부 보도자료, "Skatten för husbilar sänks," 2024. 9. 16., <https://www.regeringen.se/pressmeddelanden/2024/09/skatten-for-husbilar-sanks/>, 검색일자: 2024. 10. 17.

231) 스웨덴 총리실 보도자료, "Regeringen stärker arbetet med rekryteringen till EU:s institutioner," 2024. 9. 8., <https://www.regeringen.se/pressmeddelanden/2024/09/regeringen-starker-arbetet-med-rekryteringen-till-eus-institutioner/>, 검색일자: 2024. 10. 17.

- (출퇴근 및 출장 경비 공제 적용 기준 조정) 2026년부터 연간 약 5억 7천만 크로나의 세수 증가 예상²³²⁾
 - 출퇴근 및 출장 시 이동경비는 개인 생활비와 관련이 있을 수 있어 일정 금액을 초과하는 경우 공제 가능
 - 2017년 1월 이후 공제 기준이 변동되지 않았으므로, 이를 보완하기 위해 공제 적용 기준을 1만 1천크로나에서 1만 3천크로나로 조정할 예정

232) 스웨덴 재무부 보도자료, “Beloppsgränsen för avdrag för arbetsresor höjs,” 2024. 9. 17., <https://www.regeringen.se/pressmeddelanden/2024/09/beloppsgransen-for-avdrag-for-arbetsresor-hojs/>, 검색일자: 2024. 10. 17.

〈표 VIII-8〉 2025년 스웨덴 개혁예산안

(단위: 십억크로나)

구분	2025년	2026년	2027년
가계 구매력 제고 및 노동우선주의			
근로소득세 공제 강화 및 연금 수급권자에 대한 세금 감면	13.50	13.50	13.50
취약계층에 대한 세제 지원	3.17	5.49	5.65
취약계층 가계 지원	0.57	0.16	0.16
성인 직업 교육 확대	0.09	-	-
효율적인 고등 교육 지원 확대 및 입학 지원금 폐지	-0.30	-0.80	-0.80
복직 지원	0.09	0.08	0.08
작업 환경 안전 강화를 위한 엄격한 관리 감독	0.05	0.08	0.10
교육과 저축에 대한 보상			
근로소득세 및 연금 기본 공제 단계적 폐지	4.71	4.71	4.71
기업 성장 지원 확대 및 전문가 관련 세금 보상 축소	0.15	0.33	0.46
투자 저축 계좌 및 신탁 보험 비과세 한도 확대	4.40	7.00	7.00
무담보 대출에 대한 이자 감면 단계적 폐지	-4.34	-8.68	-8.68
성장과 생산성 향상을 위한 투자			
연구 및 혁신에 대한 투자	1.50	2.50	4.00
에너지 연구 지원 강화	0.10	0.18	0.25
전력공급 안정성 강화를 위한 투자 지원	0.10	0.20	0.40
태양광 설치 세금 공제 혜택 축소	-0.10	-0.20	-0.20
재생 가능 전력의 소규모 생산에 대한 세금 공제 폐지	-	-0.68	-0.68
2026~2037년 교통 인프라를 위한 새로운 재정 프레임워크	-	6.02	8.02
도로 유지보수 개선	1.55	-	-
스웨덴 교통청 운영 효율화	-0.30	-0.60	-0.60
항공세 폐지	0.87	1.82	1.88
농업, 임업, 수산업을 위한 경유세 인하	0.61	-	-
효과적인 기후 및 에너지 정책			
지방자치단체를 위한 풍력 발전 인센티브	0.34	0.37	0.40
풍력발전소에 대한 재산세 인상	-	-0.17	-0.17
기후 변화 대응 강화	0.50	-	0.50
지속적인 충전 인프라 확충	-	-	0.55
전기 자동차 프리미엄(EU 사회기후기금의 자금 조달)	0.01	0.20	0.20
철도 화물 운동에 대한 환경 보상 연장	-	0.55	0.55
질소 배출 감소 및 바이오가스 생산 지원	0.20	0.25	0.50
탄소 포집 및 저장에 대한 전기세 인하 미적용	-	-0.25	-0.25
자연, 해양 환경 및 생태계 보존을 위한 지원	0.20	0.20	0.20

〈표 VIII-8〉의 계속

(단위: 십억크로나)

구분	2025년	2026년	2027년
성장 촉진 및 효율성 강화를 위한 규제 완화			
인허가 절차 간소화	0.08	0.08	0.15
스웨덴 북부지역의 주택 정책 강화	0.14	0.38	0.51
스웨덴 기업 환경 개선	0.31	0.30	0.31
중앙정부 행정의 효율성 강화	-0.10	-0.16	-0.25
범죄 퇴치			
스웨덴 경찰청 예산 증액	1.35	1.11	3.89
스웨덴 교정서비스 및 형법 개혁을 위한 역량 확충	0.87	0.96	2.87
국가 시설 관리국 추가 지원	0.68	0.70	0.51
스웨덴 법원 및 검찰청 추가 지원	0.26	0.36	0.61
Rakel G2 ¹⁾ 모바일 데이터 통신 시스템 도입 예산	0.65	0.77	0.88
범죄 기반 경제 근절	0.90	1.03	1.10
체계적인 범죄 예방 활동	0.67	1.29	1.67
국방 강화			
2024년 국방 정책	6.60	10.00	21.80
민방위 지원 확충	2.00	3.50	6.50
사이버 보안 강화	0.15	0.15	0.15
신뢰할 수 있는 복지시스템			
유치원의 품질 개선 강화 조치	0.90	0.60	0.60
지식 장려금 증액	0.70	-	-
교과서 및 교사용 지침서 지원금 확대	0.20	-	-
교사 및 유치원 교사 직무 재교육	-	0.20	0.20
학교 추가 인력 지원을 위한 정부 보조금	0.85	0.70	0.70
스웨덴어 집중 교육 시범 프로그램	0.10	0.10	0.10
건강 및 의료 서비스 부문 보조금	2.00	-	-
국립 의료상담센터 설립	0.15	0.05	0.05
요양 시설 내 전담 간병인 배치 및 가족 간병인 지원 강화	-	0.39	0.79
요양 병상 수 증가와 정밀 의료에 대한 특별 투자	1.05	1.40	1.80
정신과 치료에 대한 자금 지원	1.37	1.55	1.55
노인 치과 진료비 보장 강화	-	3.41	3.41
지원금 표준 금액 인상 및 부모 공제 혜택 50% 감면	0.49	0.58	0.58
장기적이고 지속 가능한 의약품 공급	5.63	4.03	3.49
위임 절차 간소화	0.25	0.25	0.25

〈표 VIII-8〉의 계속

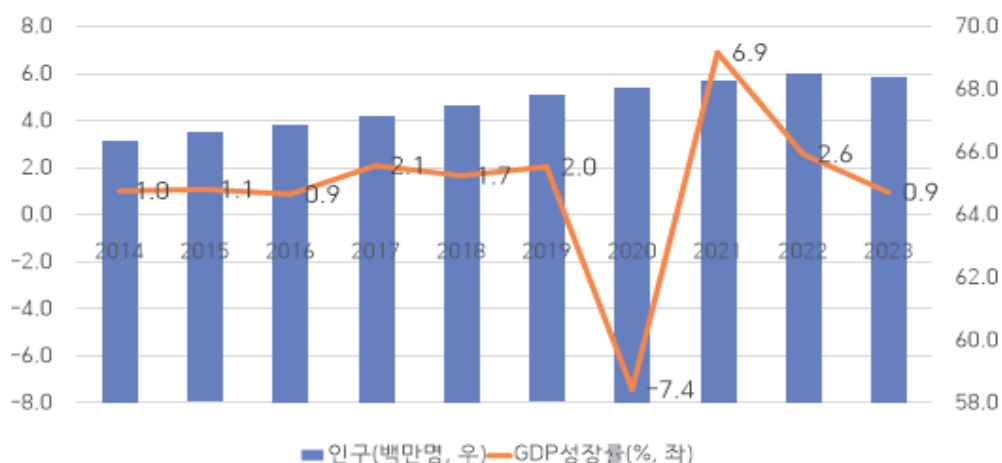
(단위: 십억크로나)

구분	2025년	2026년	2027년
지속가능한 이주 및 통합 정책			
스웨덴 이민청 및 이민법원에 추가 예산 지원	0.03	0.71	0.06
지방자치단체 학교 지원금 증액	0.10	0.24	0.16
구금시설 확충, 거주 허가 철회 및 생체 정보처리 역량 강화	0.19	0.21	0.36
자발적 역이민 프로그램 지원	0.11	1.43	0.92
비유럽 출생자의 고용률 증대 지원	0.17	0.26	0.30
더 효과적인 원조 정책			
2026~2028년 개발 원조 프레임워크	-	-3.00	-3.00
기타 개혁 및 불가피한 지출	3.35	1.81	0.88
공공재정에 미치는 영향(우크라이나 군사적 지원 제외)	60.65	67.63	91.62
우크라이나에 대한 군사적 지원	23.35	25.73	0.92
공공재정에 미치는 영향(우크라이나 군사지원 포함)	84.00	93.36	92.54

주: 1) Rakel G2는 스웨덴에서 사용하는 국가 공공안전 네트워크의 차세대 시스템으로 주로 경찰, 소방, 응급 구조 등 주요 공공 안전 기관들이 사용하는 무선 통신 시스템임.
출처: "Budgetpropositionen för 2025," 〈Tabell 1.1〉 Reformtabell, p. 13.

IX. 프랑스233)

- 2025회계연도: 2025년 1월~12월
- 자료: *PLF 2025(projet de loi de finances pour 2025)*, 2024. 10. 10.
Dossier de presse- Présentation du projet de loi de finances 2025, 2024. 10. 10.
PLFSS 2025(Projet de loi de financement de la sécurité sociale pour 2025), 2024. 10. 10.
- 환율: 1유로 = 약 1,412.36원(2023년 평균)
- 경제규모: GDP 3조 518억달러(2023년 기준)
- 인구: 6,835만명(2023년 기준)
- 실질 GDP 성장률 및 인구 추이:



출처: OECD.Stat, 2024. 11. 6. 추출(<http://stats.oecd.org/>)

233) 환율은 한국은행 경제통계시스템(<http://ecos.bok.or.kr/>, 검색일자: 2024. 11. 6.), 경제규모(exchange rate converted, current prices), 인구는 OECD Stat(<https://stats.oecd.org/>, 검색일자: 2024. 11. 6.) 기준.

[요 약]

- (경제 전망) 프랑스의 경제성장률은 국제적 불확실성에도 불구하고 2024년 1.1%를 기록하고, 2025년에도 민간수요 회복에 따라 1.1%의 성장률을 기록할 전망
- (재정 전망) 프랑스의 GDP 대비 재정적자는 2024년 6.1%에서 2025년 5.0%로 다소 개선될 전망
 - 프랑스 2025년 예산법안은 2025년 GDP 대비 재정적자 5.0%를 목표로 함
 - 2029년 GDP 대비 재정적자를 3% 이하로 낮추는 것을 중기 목표로 설정함
 - GDP 대비 공공채무는 2025년 114.7%로 2024년 112.9%에 비해 다소 높아질 것으로 전망
- (재정수입) 2025년 재정수입은 2024년 예산법 대비 84억유로, 2024년 전망 대비 338억유로 증가한 3,796억유로를 기록할 전망
- (재정지출) 2025년 재정지출은 2024년 예산법 대비 13억유로, 2024년 전망 대비 66억유로 증가한 5,138억유로를 기록할 전망
- (재정적자 감축 조치) 2025년 재정적자를 줄이기 위한 모든 조치는 총 600억유로 규모로 GDP의 2%에 해당함
 - 600억유로 중 2/3에 해당하는 400억유로는 재정지출 삭감에서 발생
 - 200억유로는 성장에 부정적 영향을 미치지 않는 예외적이고 일시적인 세수 조치에서 확보
- (우선순위 정책) 생태학적 전환, 농업부문, 주권 강화 등을 위해 지원

1 경제 및 재정 전망

가. 경제 전망

- 프랑스의 경제성장률은 국제적 불확실성에도 불구하고 2024년 1.1%를 기록하고 2025년에도 민간수요 회복에 따라 1.1%의 성장률을 기록할 전망
 - (2024년) 수출이 개선되었으나, 높은 금리로 인해 민간 투자가 부진했고, 가계 저축률이 높은 수준을 유지하면서 가계 소비가 완만하게 증가
 - 에너지 가격 상승의 둔화로 물가상승률은 2023년 4.9%에서 2024년 2.1%로 낮아짐
 - (2025년) 물가가 안정화되어 가계 구매력이 회복됨에 따라 가계 소비가 증가하고, 기업 투자가 소폭 회복되며, 글로벌 수요가 개선되어 1.1%의 경제성장률을 기록할 것으로 전망
 - 식품 가격이 안정세를 유지하고 에너지 가격은 하향 추세를 보여 물가상승률은 1.8%로 낮아질 전망
- 경제 전망에는 상하방 리스크가 모두 존재함
 - 우크라이나와 중동의 지정학적 요인이 원자재 가격과 무역에 대한 하방 리스크로 작용할 수 있음
 - 유가와 물가가 기존 전망보다 낮은 수준으로 안정될 경우 가계 소비가 더 빠르게 회복될 가능성이 있음

〈표 IX-1〉 2025년 예산법안 거시경제 전망

(단위: %)

구 분	2023년	2024년(전망)	2025년(전망)
실질 GDP(십억유로)	2,822	2,921	3,005
실질 GDP 성장률	1.1	1.1	1.1
가계소비지출 증가율	0.9	0.7	1.3
수출 증가율	2.5	2.1	3..4
수입 증가율	0.7	-1.1	2.6
소비자물가 상승률	4.8	2.0	1.8

출처: 프랑스 재무부, *dossier de presse projet de loi de finances pour 2025*, Chiffres clés, p. 13.

나. 재정 전망

□ 프랑스의 GDP 대비 재정적자는 2024년 6.1%에서 2025년 5.0%로 다소 개선될 전망

- 2024년 GDP 대비 재정적자는 6.1%로 2023년보다 0.6%p 악화됨
 - 2024년 2월 100억유로 규모의 예산지출 취소 조치가 재정 악화를 부분적으로 상쇄함
- 프랑스 2025년 예산법안은 2025년 GDP 대비 재정적자 5.0%를 목표로 함
 - 2025년 예산법안이 담고 있는 조치가 없었다면 2025년 GDP 대비 재정적자는 7%에 달했을 것으로 예상됨
- 2029년 GDP 대비 재정적자를 3% 이하로 낮추는 것을 중기 목표로 설정함
- GDP 대비 공공채무는 2025년 114.7%로 2024년 112.9%에 비해 다소 높아질 것으로 전망

〈표 IX-2〉 2025년 예산법안 주요 재정지표

(단위: GDP 대비 %)

구 분	2023년	2024년	2025년
재정수지(Déficit public)	-5.5	-6.1	-5.0
재정지출(Taux de dépenses publiques(hors CI))	56.4	56.8	56.4
총 조세부담률(Taux de prélèvements obligatoires)	43.2	42.8	43.6
공공채무(Dette publique)	109.9	112.9	114.7

출처: 프랑스 재무부, *dossier de presse projet de loi de finances pour 2025*, 2024. 10. 10. p. 6.

〈표 IX-3〉 2025년 예산법안 재정지출 및 재정수입

(단위: 십억유로)

구 분	2023년 실적	2024년 예산법	2024년 전망	2025년 예산법안	B-A
재정지출(Dépenses du budget général et PSR)	516.2	512.5	507.2	513.8	6.6
세출(Dépenses du budget général)	448.1	445.8	440.1	446.3	6.2
보조금(Prélèvements sur recettes)	68.1	66.7	67.2	67.5	0.3
지방정부보조금(Prélèvement au profit des collectivités territoriales)	44.3	45.1	44.9	44.2	-0.8
EU 보조금(Prélèvement au profit de l'Union européenne)	23.9	21.6	22.3	23.3	1.1
재정수입(Recettes de l'Etat)	348.0	371.2	345.9	379.6	33.8
조세수입(Recettes fiscales nettes)	322.9	348.5	322.5	359.1	36.6
소득세(Impôt net sur le revenu)	88.6	93.4	88.1	93.8	5.7
법인세(Impôt net sur les sociétés)	56.8	72.0	57.7	56.2	-1.5
에너지제품소비세(Taxe intérieure de consommation sur les produits énergétiques)	16.8	15.4	15.5	16.5	1.0
부가가치세(Taxe sur la valeur ajoutée nette)	95.2	100.8	96.1	106.2	10.2
기타 세입(Autres recettes fiscales nettes)	65.5	66.9	65.1	86.3	21.2
세외수입(Recettes non fiscales)	25.1	22.7	23.4	20.5	-2.8
특별회계(Solde des comptes spéciaux - hors FMI)	-5.1	-5.7	-5.4	-1.7	3.7
부속예산(Solde des budgets annexes)	0.3	0.2	0.2	0.3	0.1
총재정수지(Solde État - hors FMI)	-173.0	-146.9	-166.6	-135.6	31.0

출처: 프랑스 재무부, *Projet de Loi de Finances pour 2025*, 2024. 10. 10. pp. 14~15, p. 19.

〈표 IX-4〉 2025년 예산법안 정부범위별 재정수지

(단위: GDP 대비 %)

구 분	2023년	2024년	2025년
중앙정부 및 중앙행정기관(État et organismes divers d'administration centrale)	-5.5	-5.4	-4.7
지방공공행정(Administrations publiques locales)	-0.4	-0.7	-0.7
사회보장행정(Administrations de sécurité sociale)	0.4	0.0	0.2

출처: 프랑스 재무부, *Projet de Loi de Finances pour 2025*, 2024. 10. 10. p. 27.

2 재정 기조 및 정책 방향

- (재정적자 감축 조치) 2025년 재정적자를 줄이기 위한 모든 조치는 총 600억유로 규모로 GDP의 약 2%에 해당함
 - 600억유로 중 2/3에 해당하는 400억유로는 재정지출 삭감에서 발생
 - 중앙정부, 지방정부, 사회보장부문 등 모든 정부 부문에 걸쳐 지출 삭감 노력을 기울임
 - 200억유로는 성장에 부정적 영향을 미치지 않는 예외적이고 일시적인 세수 조치에서 확보
 - 매출액이 높은 기업과 소득이 높은 가구에 대해 한시적으로 높은 세율을 적용하여 추가 세수를 확보
- (주요 정책) 농업부문에 대한 지원, 생태학적 전환 가속화, 주권 강화 등 우선순위 프로젝트에 집중 지원
 - (농업부문 지원) 식량 주권 확보를 위한 지속 가능한 조치를 시행하고, 농업 및 임업 부문의 생태학적 전환에 대한 지원 지속
 - (생태학적 전환) 재생에너지 지원을 확대하고, 생물다양성 전략에 지원 지속
 - (주권 강화) 국방 미션 지출 확대, 교도소 및 사법 인력 강화 및 급여 인상

3 세입 및 세출 전망

가. 세입 전망

- (2024년) 2024년 재정수입은 예산법에서 3,712억유로로 전망했으나, 경제 활동 부진으로 인해 최근 전망에서 3,459억유로로 하향 조정됨
 - 고용 및 가계 소득 증가 속도가 둔화되면서 소득세 수입이 전년 대비 감소
 - 기업 활동 부진으로 인해 법인세 수입이 예산법 전망에 비해 크게 감소
- (2025년) 2025년 재정수입은 일시적인 세수 조치로 인해 개선되어 2024년 예산법 대비 84억유로(2.3%), 2024년 전망 대비 338억유로(9.8%) 증가한 3,796억유로를 기록할 전망
 - 특히 부가가치세와 소득세가 전년 대비 각각 102억유로(10.6%)와 57억유로(6.5%) 증가할 것으로 전망
 - 에너지 가격 인상 억제를 위해 적용된 세제 혜택이 종료되어 기타 세입이 증가할 전망
 - 초고소득자에 대한 예외적인 증세 조치와 매출액 10억유로 이상 대기업에 대한 임시 세율 적용으로 소득세와 법인세가 각각 20억유로와 80억유로 증가할 것으로 전망
 - 탄소 기반 에너지 사용 감축을 위한 녹색세(Verdissement de la fiscalité) 조치가 의회 논의 과정에서 채택될 경우, 15억유로의 세수 증대가 예상

〈표 IX-5〉 2025년 예산법안 재정수입

(단위: 십억유로)

구분	2023년 실적	2024년 예산법	2024년 전망	2025년 예산법안	B-A
재정수입(Recettes de l'Etat)	348.0	371.2	345.9	379.6	33.8
조세수입(Recettes fiscales nettes)	322.9	348.5	322.5	359.1	36.6
소득세(Impôt net sur le revenu)	88.6	93.4	88.1	93.8	5.7
법인세(Impôt net sur les sociétés)	56.8	72.0	57.7	56.2	-1.5
에너지제품소비세(Taxe intérieure de consommation sur les produits énergétiques)	16.8	15.4	15.5	16.5	1.0
부가가치세(Taxe sur la valeur ajoutée nette)	95.2	100.8	96.1	106.2	10.2
기타 세입(Autres recettes fiscales nettes)	65.5	66.9	65.1	86.3	21.2
세외수입(Recettes non fiscales)	25.1	22.7	23.4	20.5	-2.8

출처: 프랑스 재무부, *Projet de Loi de Finances pour 2025*, 2024. 10. 10. pp. 14~15, p. 19.

나. 세출 전망

- 2025년 예산법안은 우선순위 정책을 위한 지원을 보장하면서 재정지출을 줄이고 위기 대응 조치의 종료를 반영하는 것을 목표로 함
 - 2025년 국가지출범위(périmètre des dépenses de l'État, PDE)는 4,900억유로로 2024년 예산법 대비 24억유로(0.5%) 감소함
 - 국가지출범위의 감축은 재정건전성 회복을 위한 국가지출 관리 의지를 반영
 - 에너지 관련 지출, 사회복지 지출 등 특정 부문에서 지출 증가가 예상됨에도 불구하고, 각 부처 예산에서 약 150억유로에 달하는 지출 절감 노력을 반영
 - 지출 절감 노력은 주로 효율성 제고 및 위기 대응 정책의 조정을 기반으로 함
 - 정부는 의회 논의 과정을 통해 추가로 50억유로의 절감을 제안하여, 2025년 GDP 대비 재정적자 목표인 5.0%를 달성하고자 함

- 재정지출 절감 노력에도 불구하고 정부 우선순위 정책에 대한 재정 지원은 지속
- 2024~2030 군사재정법(loi de programmation militaire, LPM)에 따라 국방예산이 계속해서 증가 추세에 있음
 - 생태학적 전환을 위한 재생에너지 개발 지원도 지속
 - 농업 부문 종사자에 대한 지원을 강화

〈표 IX-6〉 2025년 예산법안 미션별 지출

(단위: 십억유로)

미션	2024년 예산법	2025년 예산법안
외교(Action extérieure de l'Etat)	3.5	3.3
일반공공행정(Administration générale et territoriale de l'Etat)	3.8	4.1
농업·임업·수산업(Agriculture, alimentation, forêt et affaires rurales)	4.5	4.2
정부개발원조(Aide publique au développement)	6.5	5.2
퇴역군인 지원(Anciens combattants, mémoire et liens avec la nation)	1.9	1.9
공영방송(Audiovisuel public)	4.0	4.0
영토통일(Cohésion des territoires)	23.5	23.8
정부위원회 및 행정재판(Conseil et contrôle de l'Etat)	0.7	0.7
예비비(Crédits non répartis)	0.5	0.2
문화(Culture)	3.7	3.7
국방(Défense)	47.2	50.5
국가정책방향(Direction de l'action du Gouvernement)	1.0	1.0
환경친화 및 지속가능개발(Ecologie, développement et mobilité durables)	16.8	19.5
경제(Economie)	4.1	3.7
정부재정관리-부채관리·국채발행 등(Engagements financiers de l'Etat)	60.8	61.3
학교교육(Enseignement scolaire)	64.4	64.5
공공재정 관리(Gestion des finances publiques)	8.3	8.2
이민 및 통합정책(Immigration, asile et intégration)	2.2	2.0
미래를 위한 투자(Investir pour la France de 2030)	7.7	5.8
정의(Justice)	10.1	10.2
언론(Médias, livre et industries culturelles)	0.7	0.7
프랑스령 국가들에 대한 지원(Outre-mer)	2.7	2.5
프랑스 활성화(Plan de relance)	1.4	0.2

〈표 IX-6〉의 계속

(단위: 십억유로)

미션	2024년 예산법	2025년 예산법안
의회·헌법위원회 등(Pouvoirs publics)	1.1	1.2
R&D 및 고등교육(Recherche et enseignement supérieur)	31.4	31.1
복지 및 은퇴자 지원(Régimes sociaux et de retraite)	6.2	6.0
지방재정지원(Relations avec les collectivités territoriales)	4.0	4.1
보건의료(Santé)	2.7	1.6
치안(Sécurité)	16.7	17.3
사회통합 및 기회균등(Solidarité, insertion et égalité des chances)	29.8	30.4
체육 및 건강·청소년 지원(Sport, jeunesse et vie associative)	1.8	1.5
공공부문 개혁(Transformation et fonction publiques)	1.1	0.8
노동 및 고용(Travail et emploi)	23.7	21.4

출처: 프랑스 재무부, *dossier de presse projet de loi de finances pour 2025*, CHIFFRES CLÉS, p. 6.

〈참고〉 최고재정자문위원회의 예산법안에 대한 의견

□ 최고재정자문위원회, 2025년 예산법안 및 사회보장부문 예산법안에 대한 의견 발표

- * 프랑스 최고재정자문위원회는 정부의 예산법안과 사회보장 예산법안을 검토하여 거시경제 전망을 포함한 주요 가정에 대해 의견을 제시하며, 연간 재정 목표가 다년도 재정 계획과 얼마나 일치하는지에 관한 의견을 담은 보고서를 매년 발행함
- 2024년 GDP 대비 재정적자가 예산법에서 4.4%로 전망되었으나, 이후 6.1%로 수정되어 1.7%p의 차이가 발생한 점을 지적
 - 재정 전망에 있어 신중한 가정을 적용해야 함을 강조
- 2024년 경제성장률 1.1% 전망 및 물가상승률 2.1% 전망은 현실적이라 평가
- 2024년 재정 전망은 불확실성의 영향을 받지만 예산 정보 및 거시경제 시나리오와 일치한다고 평가
- 2025년 1.1%의 경제성장률 전망은 재정정책의 긴축적인 기초를 고려할 때 다소 낙관적이라 평가됨

- 경제 전망이 세계 무역, 기업투자, 가계 소비에 대한 낙관적 가정을 기반으로 하고 있음을 지적
- 2025년 1.8%의 물가상승률 전망은 2024년의 물가 상승 수준을 고려할 때 조금 높게 설정된 것으로 평가
- 2025년 예산법안 및 사회보장부문 예산법안이 재정수입 증가 및 재정지출 억제 조치에 대한 충분한 정보를 제공하지 않았음을 지적함
- GDP 대비 공공채무는 2024~2025년 다시 증가하여 코로나19 위기 당시 최고치였던 115%에 달할 것으로 전망되며, 위원회는 중기 재정 계획을 준수하고 재정 지속가능성을 유지하기 위해 즉각적이고 지속적인 노력이 필요함을 강조
 - 재정지속가능성 확보 노력과 더불어 경제성장 잠재력에 부정적인 영향을 최소화해야 함
- 2025년 사회보장부문 예산법안의 의료보험지출 증가율 목표치(ONDAM) 2.8%는 다소 낙관적이라고 평가
 - 예상된 의료비 절감이 구체적으로 명시되지 않아서 실현 가능성에 대한 우려가 있음

출처: 최고재정자문위원회, "Avis relatif aux projets de lois de finances et de financement de la sécurité sociale pour l'année 2025," 2024. 10. 10., <https://www.hcfc.fr/liste-avis/avis-ndeg-2024-3-lois-de-finances-2025>.

4 주요 정책

가. 재정지출 삭감

□ (재정지출 삭감) 재정지출 삭감 노력은 모든 정부 부문에 걸쳐 시행

- 프랑스의 GDP 대비 재정지출은 약 57%로 유럽 국가 평균인 50% 미만보다 높은 수준
- 중앙정부 및 중앙행정기관은 지출 추세 대비 총 215억유로의 지출 절감 목표
 - 각 부처에 발송된 지출 상한선 서한을 통해 효율성 제고와 정책 집중을 목적으로 총 150억 유로 절감
 - 실업률 감소에 따라 고용지원 관련 보조금과 지원금 규모 축소로 21억 유로 절감
 - 정부개발원조(Aide publique au développement) 프로그램 구조조정을 통해 18억유로 절감
 - France 2030 프로그램²³⁴⁾의 지출 조정과 제도 합리화로 24억유로 절감
 - 전기차 구매 보조금 조정과 에너지 효율 재고를 위한 주택 개조 지원금(ma primérenov)²³⁵⁾ 삭감 등 생태학적 지원 관련 예산 재조정으로 19억유로 절감
 - 활동 보조금(Prime d'activité)²³⁶⁾ 지급 대상 선정 기준을 월별로 적용하여 지급액을 조정해 보조금 과지급을 방지하고 예산을 효율적으로 관리해 8억유로 절감
 - 공공부문 일자리 감축을 통한 인건비 절감으로 1억유로 절감
 - 코로나19 및 에너지 위기 대응 지원 조치 종료로 3억유로 절감
 - 정부 운영 비용의 1% 절감을 목표로 지출을 효율적으로 관리해 61억유로 예산 절감

234) 프랑스 정부가 미래산업과 경제성장 동력 확보를 위해 2021년부터 시행한 대규모 투자계획.

235) 건물의 에너지 효율성을 높이고 온실가스 배출을 줄이기 위해 마련된 정책으로, 단열, 난방, 창문 교체, 신재생 에너지 설비 설치 등에 대해 지원.

236) 근로 소득이 낮은 근로자들의 소득을 지원하기 위해 제공하는 보조금 제도.

- 의회 논의 과정을 통해 추가로 50억유로의 절감을 제안
- 중앙행정기관 지출에 대한 추가 절감 조치로 15억유로 절감
- 사회보장부문에서 의료비 지출 효율화 노력 등으로 총 148억유로 절감
 - 사회보장부문 지출 증가 억제 조치를 통해 총 101억유로 삭감
 - 연금 지급액 인상을 2025년 1월에서 7월로 연기하여 비용 절감
 - 실업보험 관련 지출 조정
 - 의료품 가격 및 수량 관리, 병원 구매 최적화 등을 통한 의료보험지출 증가율 목표치(ONDAM) 억제
 - 지방자치단체와 병원의 연금 보험료율 인상으로 소득연계형 공공부문 연금제도(CNRACL) 적자 축소
 - 기업에 대한 사회보장부담금 및 세금 지출 축소로 47억유로 절감
- 지방정부는 재정적자 통제 노력으로 50억유로 절감
 - 지방재정 회복 메커니즘 도입으로 30억유로 절감
 - 2025년 부가가치세 수입을 기반으로 재정지출 증가 제한
 - 지방자치단체에 대한 부가가치세 상환기금 축소

〈표 IX-7〉 정부부문별 전년 대비 재정지출 증가율

(단위: %)

구 분	2023년	2024년	2025년
중앙정부 및 중앙행정기관(Administrations publiques centrales)	-2.9	-1.6	-1.1
지방공공행정(Administrations publiques locales)	1.0	4.7	0.0
사회보장행정(Administrations de sécurité sociale)	-0.3	3.1	0.6
일반정부 전체(Toutes administrations publiques)	-1.0	1.8	-0.1

출처: 프랑스 재무부, *Projet de Loi de Finances pour 2025*, 2024. 10. 10.

〈표 IX-8〉 2025년 예산법안 지출 삭감안 내역

(단위: 십억유로)

구 분	삭감액
지출 삭감	41.3
국가 및 공공기관 지출 삭감	21.5
각 부처 지출 상한선 제한을 통한 지출 절감	15.0
고용정책	2.1
정부개발원조(Aide publique au développement)	1.3
기업지원	2.4
생태학적 지원 재조정	1.9
- 전기차 구매 지원	0.5
- 에너지 효율 재고를 위한 주택 개조 지원금(maprimerénov) (2023년 대비 +0.9억유로)	1.0
- 녹색 기금(2025년 10억유로)	0.4
활동 보조금(Prime d'activité) 지급 조정	0.8
공공부문 일자리 감축	0.1
위기 대응 종료	0.3
정부 지출 효율화	6.1
추가 지출 억제	5.0
공공기관 추가 지출 억제	1.5
사회보장부문 지출 삭감	14.8
사회보장부문 지출 증가 억제 조치	10.1
- 연금 인상 연기(7월로 연기)	3.6
- 실업 보험 조정	0.4
- 의료 지출 억제(제품 가격 및 병원 구매 최적화 등)	3.8
- 소득연계형 공공부문 연금제도(CNRA) 적자 축소	2.3
기업 관련 세금 혜택 축소	4.7
- 감세 조정	4.0
- 사회적 혜택 축소	0.7
지방정부 지출 삭감	5.0
- 지방 재정 회복 메커니즘	3.0
- 2025년 부가가치세 동력 억제	1.2
- FCTVA(부가가치세 상환 기금) 축소	0.8

출처: 프랑스 재무부, dossier de presse projet de loi de finances pour 2025, 2024. 10. 10.

나. 세수 인상 조치

- (법인세) 예외적이고 일시적인 세수 조치는 경제성장에 부정적 영향을 미치지 않도록 설정
 - 2년 동안 한시적으로 매출액이 10억유로 이상 30억유로 미만 기업은 법인세의 20.6%, 매출액이 30억유로 이상인 기업은 법인세의 41.2%를 추가로 납부해야 함²³⁷⁾
 - 약 400개 기업이 해당될 전망이며, 이를 통해 2025년 80억유로, 2026년 40억유로의 세수 증대가 예상
 - 매출액이 10억유로를 넘는 해운업체에 대해 기존 세율(대기업의 경우 25%)에 더해 추가적으로 영업이익을 기준으로 2025년 9%, 2026년 5.5%의 세율이 일시적으로 적용
 - 이로 인해 2025년 5억유로, 2026년 3억유로 세수 창출
- (소득세) 초고소득자에 대한 예외적이고 일시적인 증세를 통해 추가 세수를 확보할 계획
 - 1인 가구의 경우 연소득 25만유로, 부부의 경우 50만유로를 초과하는 가구에 대해 최저 소득세율을 20%로 조정²³⁸⁾
- (녹색세) 탄소 기반 에너지 사용을 줄이기 위해 다양한 세제 조치를 포함한 녹색세 (Verdissement de la fiscalité)²³⁹⁾가 강화될 예정
 - 탄소 배출이 많은 차량에 대해 CO₂ 배출세 인상 예정(상세 내용은 다음 절을 참고)
 - 가스보일러 설치에 대한 부가가치세 감면 철폐

237) 기본 법인세율은 25%이고, 매출액이 높은 기업들에 대해 기본 법인세 외에 추가 기여세가 2년 동안 한시적으로 적용되는 것.

238) 최소한의 소득세 비율을 보장하려는 조치로, 다양한 소득 공제나 세금 감면을 통해 실제 소득세율이 20% 미만으로 낮아진 가구에 대해 공제를 제한하거나 특정 세율을 더해 실제로 최소 20%의 소득세를 부담하게 함.

239) 녹색세는 특정 세목이 아닌, 환경 보호와 탄소 배출 감소를 목표로 한 여러 세제 조치를 포괄하는 개념으로, CO₂ 배출세 강화, 화석 연료 관련 세금 인상, 친환경 차량 인센티브, 재생 에너지 지원 등이 포함.

□ 상기 조치로 인해 GDP 대비 총 조세부담률은 2022년 45.0%, 2023년 43.2%에서 2024년 42.8%, 2025년 43.6%를 기록할 전망

- 녹색세와 탄소 기반 세금 인상을 통해 친환경 전환을 가속화하고, 초고소득자 및 대기업에 대한 일시적 증세는 재정 균형을 맞추는 데 기여할 것으로 기대

〈표 IX-9〉 2025년 예산법안 세수 증가안 내역

(단위: 십억유로)

구 분	삭감액
세수 증가	19.3
법인세	13.6
기업 이익에 대한 기여 조치	9.8
- 고소득 대기업에 대한 일시적 법인세	8.0
- 해운업체에 부과된 일시적 세금	0.5
- CVAE 인하 중단	1.1
- 자사주 매입에 대한 세금	0.2
녹색 세제 강화	1.8
- 자동차 과징금	0.3
- 항공료 및 화석연료 조치	1.5
EDF(Électricité de France, 프랑스 전력공사) 배당금	2.0
소득세	5.7
개인에 대한 과세	2.2
- 고소득 개인에 대한 일시적 기여금	2.0
- 임대 주택 소득세 감면 혜택 폐지	0.2
에너지 및 환경세	3.5
- 에너지 소비세 인상	3.0
- 가스 보일러에 대한 VAT 조정	0.2
- 내연기관 차량 자연적 혜택 감소	0.3

출처: 프랑스 재무부, *dossier de presse projet de loi de finances pour 2025*, 2024. 10. 10.

다. 생태학적 전환

□ 재생에너지 및 교통 인프라 등 생태학적 전환에 지속적으로 지원

- 재생에너지 지원 예산 46억유로 증액
 - 재생에너지 프로젝트 설치를 위한 장기 계약을 통해 모든 지역에서 지속적으로 발전할 수 있도록 지원
 - 재생에너지의 시장 가격 변동에도 불구하고 목표 설치량을 꾸준히 달성할 수 있도록 재정적 부담을 완화하며, 정부의 에너지 전환 목표에 부합하는 안정적 프로젝트 추진
 - 전력 가격 하락으로 인해 재생에너지 사업체에 대한 보조금과 보상 비용이 증가할 것으로 예상
 - 프랑스 생태전환기구(Agence de la transition écologique, ADEME)를 통한 녹색 전환 지원 활동 확대
- 교통 인프라 지원을 지속하고 전기차 보조금은 감축
 - 철도 네트워크 개선 및 친환경 교통수단을 포함한 지속 가능한 교통 시스템 프로젝트 지원을 위해 교통 인프라 및 서비스(infrastructures et services de transport) 프로그램 예산 확대
 - 전기차 가격 하락과 판매 증가로 인해 지원 예산을 기존 13억유로에서 10억유로로 축소하고, 주로 저소득층 가구 지원에 집중
- 생물다양성 및 수자원 보호 노력 지속
 - 2023년에 한시적으로 도입된 ‘지방 생태 전환 가속화 기금(fonds d’accélération de la transition écologique dans les territoires)’을 2025년에도 10억유로 규모로 연장
 - 물 관리 계획에 대한 예산을 2024년 3억 4천만유로에서 2025년 4억유로로 확대 편성
 - 생물다양성 전략 예산을 2024년 3억유로에서 2025년 3억 5천만유로로 증액

□ 에너지 위기에 대응하기 위해 전기 사용에 대한 세금을 낮게 유지하던 정책이 2025년 2월 1일 종료될 예정

- 에너지 가격 급등으로 인한 경제적 부담에 대응하기 위해 프랑스 정부는 2022년부터 전기소비세(Taxe Intérieure sur la Consommation Finale d'Électricité, TICFE) 세율을 기존 1MWh당 22.5유로에서 1MWh당 0.5유로로 낮춘 바 있으며, 이번 예산안에서 이러한 조치의 종료를 발표
 - 전기소비세 세율 인하의 누적 재정적 비용은 약 260억유로로 추정
- 전기소비세의 세율을 낮게 유지하는 정책은 2025년 2월 1일 종료되며, 이후 표준 전기소비세를 조정하여 규제된 전기 판매 요금을 최소 9% 인하할 계획

□ 에너지 전환 장려를 위한 차량 CO₂ 배출세 강화

- 2025년부터 이산화탄소 배출량이 일정 기준(g/CO₂/km)²⁴⁰을 초과하는 차량에 부과되는 세금의 기준이 더 낮아져, 세금 부과 대상 차량이 확대될 예정
 - 2024년 적용되는 기준인 118g/CO₂/km²⁴¹에서 2025년에는 기준이 5g/CO₂/km 낮아지며, 2026년과 2027년에는 각각 7g/CO₂/km씩 추가로 낮아짐
 - 현재 6만 유로인 CO₂ 배출세 상한선이 2027년까지 매년 1만유로씩 증가
- 질량세(taxe au poids) 기준 강화
 - 2024년 기준 1,600kg 이상의 차량에 부과되던 질량세 기준이 2026년부터 1,500kg 이상 차량으로 확대되어 더 많은 차량에 세금이 부과될 예정
- 비충전식 하이브리드 차량에 대한 감세 혜택 제한
 - 2025년부터 비충전식 하이브리드 차량의 감세 혜택이 CO₂ 배출량과 연료 효율성 기준을 충족하는 차량에만 적용됨으로써, 환경적으로 높은 효율성을 가진 차량에 혜택이 한정됨

240) 차량이 1km를 주행할 때 배출하는 이산화탄소의 양을 g(그램) 단위로 나타낸 것. 해당 지표의 수치가 낮을수록 해당 차량은 더 친환경적임을 의미.

241) 프랑스 정부, "2024 tax on CO₂ emissions from passenger vehicles(CO₂ malus)," 2024. 1. 1., <https://www.service-public.fr/particuliers/vosdroits/F35947?lang=en>.

〈참고 1〉 2025년 녹색예산(budget vert)

□ 프랑스 재무부, 2025년 녹색예산(budget vert) 발표(2023. 10. 13.)

- * 녹색예산은 환경 문제에 대한 정보의 투명성을 높이기 위해 편성. 기후 변화 대응, 기후 변화에 대한 적응 및 위험 대비, 수자원 관리, 순환경제 및 폐기물, 오염 방지, 생물 다양성 및 보호 등 총 여섯 가지 환경 목표에 대한 2025년 예산안의 정책 등급을 제시
- 2025년 예산법안에 포함된 총지출 5,755억유로 중 환경에 영향을 미치는 554억 유로에 대해 분석
 - 2025년 예산법안에서 여섯 가지 환경 목표 중 한 가지 이상의 목표에 긍정적 영향을 미치는 지출은 426억유로로, 2024년 예산법의 405억유로, 2023년 결산 336억유로에 비해 증가함
 - 재생에너지, 바이오메탄, 수소 생산, 원자력 에너지 지원, 철도 운송 부문, 친환경 차량 지원을 비롯한 운송 부문의 탈탄소화 정책 등이 포함
 - 한 가지 이상의 환경 목표에 긍정적 영향을 미치고 다른 환경 목표에 부정적 영향을 미치는 혼합비용은 47억유로
 - 신규 철도 및 수로 건설 프로젝트가 포함되는데, 대규모 건설 과정에서 폐기물이 발생하고 토양의 인공화가 진행되나, 철도 및 수로 운송은 도로와 항공 운송에 비해 오염이 적어 장기적으로 환경에 긍정적 영향을 미침
 - 환경 목표에 부정적 영향을 미치는 지출은 81억유로로, 2024년 예산법의 96억 유로 대비 15억유로 감소
 - 화석에너지 생산, 연료에 대한 세율 인하, 도로 개발 및 항공 운송 지원, 우주 탐사에 대한 지원 등이 포함

출처: 프랑스 재무부, “Budget vert - PLF 2025,” 2024. 10. 21., <https://www.budget.gouv.fr/documentation/documents-budgetaires/exercice-2025/le-projet-de-loi-de-finances-et-les-documents-annexes-pour-2025/budget-vert-plf-2025>.

라. 우선순위 정책 조치

- (농업부문 지원) 식량 주권 확보를 위한 지속 가능한 조치를 시행하고, 농업 및 임업 부문의 생태학적 전환에 대한 지원 지속
 - 농업 및 임업 부문 생태학적 전환에 대한 지속적 지원을 위해 자금 집행 일정과 속도를 고려한 최적화된 재정 지원 계획 유지
 - 2024년부터 시행 중인 주요 생태 전략 지속
 - 농약 사용 감축, 생태적 담장²⁴² 조성 계획, 식량 주권 기금, 유기농 지원, 산림 재생 계획 등에 투자
 - 2023년 1월 농민을 기후 영향으로부터 보호하기 위해 도입된 수확 보험(assurance récolte)을 확대 적용
 - 수확보험은 농업인이 자연재해나 기후변화로 인해 발생할 수 있는 수확량 감소나 피해에 대비하는 것을 목적으로 하는 보험으로, 재정지원을 통해 농민들이 저렴하게 가입할 수 있도록 장려함
- (주권 강화) 정부의 주권 강화를 위한 예산 확대
 - 2024~2030년 군사계획법(loi de programmation militaire(LPM) 2024-2030)에 따라 2025년 국방부 예산이 2024년 대비 33억유로(6.6%) 증가
 - 주요 무기 프로그램 예산이 16% 증가하고, 핵 억지력 갱신 예산이 8% 증액
 - 드론, 우주, 지대공 방어 등의 전략적 역량에 집중 투자하여 새로운 위협과 고강도 갈등 상황에 대비
 - 경찰, 국가 헌병, 민방위 인력의 보상 강화와 안정적인 인력 지원을 위해 국가 안보 예산 5억 8,700만유로 증액

242) 농업과 자연환경을 조화롭게 유지하기 위한 녹지 장벽이나 생태 경계 구역을 만드는 것으로, 이 담장은 주로 생물다양성을 보호하고, 토양 침식 방지 및 수질 보호 등의 역할.

- (연구 및 교육) 연구개발 지원을 확대하고 저소득 학생을 위한 지원 지속
 - 2021~2030년 연구계획법(loi de programmation de la recherche 2021-2030)에 따라 2025년 예산이 확대되며, 특히 과학 연구 인력의 보수 개선 및 학제 간 연구 프로젝트에 중점 투자
 - 경제적으로 어려운 학생들에 대한 지원 지속
 - 저소득층 학생을 위한 대학 구내식당 1유로 식권 정책²⁴³이 계속되고, 일반 학생들에 대해서도 구내식당 식권 가격을 3.3유로로 유지
 - 노후한 대학 기숙사 개보수 자금조달을 위해 대학 복지 네트워크의 운영 자원을 강화
 - 원자력 산업 재건을 지원하기 위해 원자력 및 대체 에너지위원회(Commissariat à l'énergie atomique et aux énergies alternatives, CEA)에 대한 R&D 지원을 강화
- (취약계층 지원) 지원수당을 재조정하고 장애인 취업 및 돌봄서비스 지원 확대
 - 장애인 수당(Allocation aux Adultes Handicapés, AAH), 직업수당(Prime d'activité), 활동연대수당(Revenu de Solidarité Active, RSA)은 2025년 4월 인플레이션을 반영하여 재조정될 예정
 - 장애인 취업에 대한 맞춤형 지원에 3,900만유로 지원
 - 공공 유아 돌봄 서비스 도입을 위해 지역 자치단체에 8,600만유로를 지원하여 2025년부터 운영
- (공공서비스) 공공서비스 접근성 개선을 위한 현대화 및 행정 간소화 추진
 - 공공행동변혁청(Direction Interministérielle de la Transformation Publique, DITP)을 통한 공공서비스 접근성 및 서비스 품질 개선, 행정 간소화, 프랑스 서비스(France Services) 네트워크 지원 등 정부 우선 정책 예산 1억 1천만유로 배정

243) CROUS(대학 지원 및 사회복지 서비스 센터)에서 장학금 수혜 학생 또는 경제적으로 어려운 학생들이 대학 구내식당에서 식권을 1유로에 구매할 수 있도록 지원함(출처: 프랑스 행정부, "Students: how to apply for the Crous meal at 1 €?," <https://www.service-public.fr/particuliers/actualites/A16017?lang=en>).

- 공공서비스 효율성 및 질 개선을 위해 설립된 공공 행정 혁신 기금(Fonds pour la Transformation de l'Action Publique, FTAP)에 2025년 8,600만유로가 투입되어 행정 프로젝트 가속화 계획

□ (고용지원) 직업교육과 훈련 기회를 확장하고 취업 가능성을 높이기 위해 지원

- 학교 교육과 현장 실무를 병행하는 견습생(apprentices)에 대한 지원 체계 강화를 위해 35억유로 지원
- 학습 및 직업 훈련을 위한 기구인 France compétences에 2025년 20억유로의 지원금과 3억유로의 추가 기여금이 편성되어 직업훈련 프로그램 지원

마. 사회보장 부문 예산법안

□ 2025년 사회보장 부문 예산법안(Projet de Loi de Financement de la Sécurité Sociale pour 2025, PLFSS 2025)²⁴⁴⁾²⁴⁵⁾은 예산법안에서 발표한 조치와 더불어 재정 회복에 기여하는 것을 목표로 함

- 2025년 사회보장 부문 재정수지는 160억유로 적자로 전망되며, 이는 2024년 180억유로보다 20억유로 개선된 수치
 - 2020년 코로나19 위기로 인해 사회보장 부문 재정적자는 397억유로를 기록하였고, 이후 경제 활동의 재개와 코로나19 관련 비용의 점진적 철폐로 재정적자는 2021년 243억유로, 2022년 197억유로, 2023년 108억유로로 개선
 - 2024년에는 물가와 연동되는 연금 급여 지출의 상승으로 2023년보다 재정적자가 확대될 것으로 추정

244) 프랑스 재무부, "Présentation du projet de loi de finances pour 2025 et du projet de loi de financement pour la Sécurité sociale 2025," 2024. 10. 10., <https://www.economie.gouv.fr/actualites/presentation-du-projet-de-loi-de-finances-pour-2025-et-du-projet-de-loi-de-financement>, 검색일자: 2024. 10. 15.

245) 프랑스 공공정보서비스 사이트(vie publique), "Projet de loi de financement de la sécurité sociale pour 2025," 2024. 10. 14. <https://www.vie-publique.fr/loi/295695-plfss-2025-projet-de-loi-de-financement-de-la-securite-sociale>, 검색일자: 2024. 10. 16.

- 2025년 의료보험지출 증가율 목표치(ONDAM)²⁴⁶)는 전년 대비 2.8% 증가한 2,640억유로로 설정
 - 의료 시스템을 현대화하고 의료 전문가를 지원하기 위해 35억유로의 새로운 조치 시행
 - 의료비 지출 효율성 제고 및 부정행위 방지를 통해 약 40억유로의 예산 절감 효과 예상
- 의료 접근성, 완화 의료, 정신 건강 문제 개선을 위한 지원 확대
 - 의료에 대한 접근성 강화
 - 2024년 12월부터 주치의 진료비를 기존 26.5유로에서 30유로로 인상
 - 원격 진료 및 이동 진료 버스 개발을 통해 의료 접근성이 낮은 지역의 주민들과 취약계층의 의료 접근성 강화
 - 완화 의료²⁴⁷) 강화를 위한 10년 전략 시행
 - 2034년까지 각 지역에 소아 완화 의료 병동 설립
 - 2025년 말까지 전국적으로 완화 의료 병동에 대한 접근성 보장
 - 완화 의료 교육 역량 확대를 통해 모든 의료 전문가들이 완화 의료 방식을 더 잘 이해하도록 지원
 - 정신 건강 문제 개선을 위해 지원
 - 심리 치료 프로그램(Mon Soutien Psy)에 대한 접근성 개선
 - 자살 예방 프로그램을 기존 성인 대상에서 청소년으로 확대 적용

246) objectif national des dépenses d'assurance maladie. 1996년 지출 통제를 위해 제정된 제도로, 차년도 건강보험 지출 최대한도를 의미함.

247) 호스피스·완화의료란 의사, 간호사, 사회복지사 등으로 이루어진 호스피스·완화의료 전문팀이 통증 등 환자의 힘든 증상을 적극적으로 조절하고 환자와 가족의 심리적, 사회적, 영적 고통을 경감시켜 삶의 질을 향상시키는 것을 목표로 하는 의료(출처: 서울대학교 암병원, “호스피스/완화의료란 무엇인가?,” http://cancer.snuh.org/board/B034/view.do?bbs_no=3666&searchKey=all&searchWord=&pageIndex=1).

〈표 IX-10〉 프랑스 2025년 사회보장 부문 예산법안 재정수지 전망

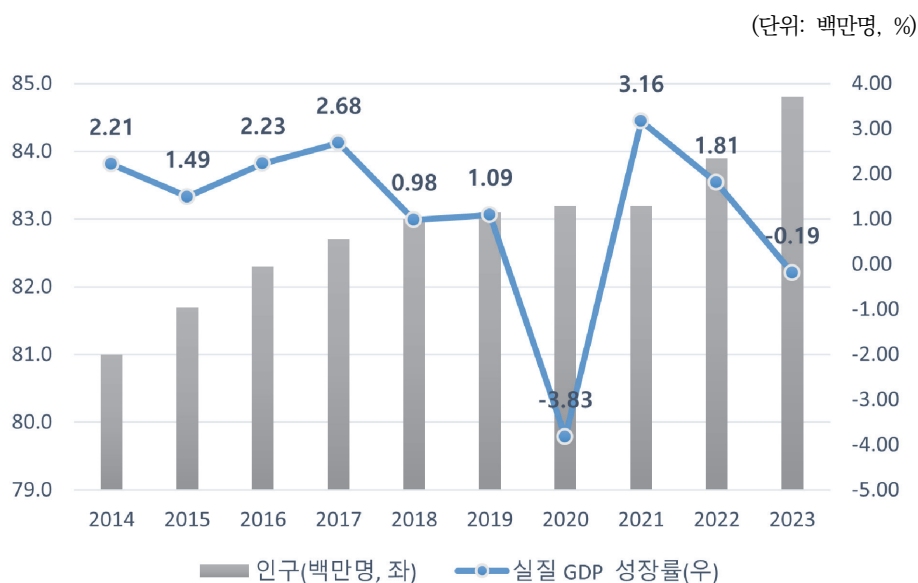
(단위: 십억유로)

구분	2019년	2020년	2021년	2022년	2023년	2024년	2025년
건강보험(Maladie)	-1.5	-30.5	-26.1	-21.0	-11.1	-14.6	-13.4
산재보험(AT-MP)	1.1	-0.1	1.3	1.7	1.4	0.7	0.2
국립노령연금기금(Vieillesse)	-1.3	-4.9	-1.1	-3.9	-2.6	-6.3	-3.1
가족수당국가기금(Famille)	1.5	-1.8	2.9	1.9	1.0	0.4	0.0
자율연대국가기금(Autonomie)	-	-	0.3	0.2	-0.6	0.9	-0.4
노령연대기금(Fonds de solidarité vieillesse: FSV)	-1.6	-2.5	-1.5	1.3	1.1	0.8	0.7
사회보장 부문(ROBSS+FSV)	-1.7	-39.7	-24.3	-19.7	-10.8	-18.0	-16.0

출처: 프랑스 재무부, *Projet de loi de financement de la sécurité sociale pour 2025*, 2024. 10. 10.

X. 독일²⁴⁸⁾

- 2025회계연도: 2025년 1월~12월
- 환율: 1유로 = 약 1,412.36원(2023년 평균)
- 경제규모: 경상 GDP 5조 9,494억달러(2023년 잠정치)
- 인구: 8,479.6만명(2023년 기준)
- GDP 성장률 및 인구 추이:



출처: OECD.Stat, <http://stats.oecd.org/>, 검색일자: 2024. 7. 18.

- 자료:
 - 독일 연방 재무부, *Finanzbericht 2025*, 2024. 8.
 - 독일 연방 재무부, *German Draft Budgetary Plan 2025*, 2024. 10.

248) 환율은 한국은행 경제통계시스템(<http://ecos.bok.or.kr/>, 검색일자: 2024. 7. 18.), 경제 규모(Current prices, current PPP 기준), GDP 대비 수출입 비율, 인구, GDP는 OECD Stat(<http://stats.oecd.org/>, 검색일자: 2024. 10. 23.) 기준.

-
- 독일 연방 재무부, *Deutsches Stabilitätsprogramm 2024*, 2024. 4.
 - 독일 연방 재무부, “Regierungsentwurf für den Bundeshaushalt 2025 und Finanzplan bis 2028,” 보도자료, 2024. 7. 17.²⁴⁹⁾
 - 독일 연방 정부, “Kabinett beschließt Haushaltsentwurf 2025 und Wachstumsinitiative,” 2024. 7. 17.²⁵⁰⁾
 - 독일 연방 경제기후보호부, “Eckwerte der Frühjahrsprojektion 2024,” 2024. 4. 24.
 - 독일 연방 경제기후보호부, “Eckwerte der Herbstprojektion 2024,” 2024. 10. 9.

249) <https://www.bundesfinanzministerium.de/Content/DE/Pressemitteilungen/Finanzpolitik/2024/07/2024-07-17-regierungsentwurf-bundeshaushalt-2025.html>, 검색일자: 2024. 10. 23.

250) <https://www.bundesregierung.de/breg-de/aktuelles/haushalt-2025-wachstumsinitiative-2299130>, 검색일자: 2024. 7. 18.

[요 약]

- (경제 전망) 독일의 경제성장률은 경제회복세에 따라 2023년에 -0.3%에서 2024년 0.3%, 2025년 1.0%까지 증가할 전망(2024년 봄 경제전망(2024. 4.) 기준)
- (재정 전망) GDP 대비 일반정부 재정수지와 채무 비율은 경제회복에 따라 점차 개선될 전망(2025년 독일 재정계획안(2024. 10.) 기준)
 - (재정수지) 독일의 GDP 대비 일반정부 재정수지는 2024년 -2.5%에서 2025년에는 -1.75%로 개선될 전망
 - (채무) 독일의 GDP 대비 일반정부 채무 비율은 2024년과 2025년 63.25%를 기록
- (연방 예산의 수입 및 지출) 2025년 재정지출과 신규 차입은 전년 대비 감소하였으며, 2024년까지 빠르게 증가했던 순지출 증가율은 이전보다 둔화될 전망
 - (지출) 2025년 연방예산 재정지출은 약 4,806억유로로 전년 대비 83억유로 (-1.7%) 감소
 - (조세수입) 2025년 조세수입은 3,882억유로로 전년 대비 138억유로(3.7%) 증가할 전망
 - (신규 차입) 2025년 신규 차입은 전년 대비 10억유로 증가한 513억유로이며, 중기적으로 점차 감소할 전망
- (정책 방향) 견고하고 신뢰할 수 있는 금융정책을 통한 안정성 유지와 미래를 대비한 기록적인 투자와 성장 이니셔티브(Wachstumsinitiative)로 중장기 잠재 성장 증대
 - (지속가능한 공공재정 보장) 4년간의 부채제동장치(Debt brake) 예외 적용 이후 2024~2025년 예산은 부채제동장치의 한도를 준수할 것으로 예상되며, 재정정책 정상화로 재정 건전성을 강화할 계획
 - (지출 우선순위) 정부는 국방 및 안보, 경제성장 및 경쟁력 강화, 에너지 비용절감 및 인프라 투자, 사회복지 및 가족지원, 주택 및 도시개발 등을 우선순위로 설정
 - (주택 및 도시개발) 2028년까지 200억유로를 투입해 사회 주택을 지원하고, 기후 중립적인 주택 신규 건설을 위한 추가 지원 등 도시개발자금을 계속해서 높은 수준으로 유지

1 경제 및 재정 전망

가. 경제 전망²⁵¹⁾

- (경제성장률) 2024년 봄 경제 전망(2024년 4월)에 따르면 독일의 경제성장률은 2023년에 -0.3%에서 경제회복으로 2024년 0.3%, 2025년 1.0%까지 증가할 전망이다
 - 낮은 물가상승률, 통화정책 완화, 임금 및 소득 증가, 지속되는 안정적인 노동시장 발전 등으로 2024년 내내 서서히 모멘텀을 회복할 전망이다
 - 2024년 세계 경제와 무역 회복에 따라 설비투자는 2025년에 3.2% 증가할 전망이며, 건설투자는 높은 금융비용과 건축비 상승으로 인해 건설 부문 수요가 위축되어 0.7% 증가에 그칠 것으로 예상
 - 2024년 세계 경제의 회복에 따른 글로벌 수요 증가가 독일의 수출을 점진적으로 증가시켜 독일의 수출시장은 2024년 2.6%, 2025년 3.1% 성장할 전망이다
- (물가) 독일의 물가상승률은 2023년 5.9%에서 2024년에 2.4%로 크게 하락하고 2025년에 1.8%로 ECB의 목표치인 2.0%보다 낮을 것으로 전망
 - 부가세 인하와 49유로 티켓(Deutschlandticket)²⁵²⁾ 도입에 따른 기저효과로 인해 일시적으로 물가가 상승할 수 있으나, ECB의 금리 인상 둔화, 에너지가격 하락 등으로 물가상승률은 점차 하락할 전망이다
- (노동시장) 독일의 취업자 수는 2024년에 18만명(0.4%), 2025년에 6만명(0.1%)이 증가하면서 성장세가 둔화할 전망이다
 - 실업률은 경기회복에 따라 2024년 5.8%에서 2025년에는 5.6%로 소폭 감소할 전망이다

251) 이하 내용은 독일 연방 재무부의 *Finanzbericht 2025*, 독일 연방 경제기후보호부가 발표한 2024년 봄 경제전망을 참고하여 작성(독일 연방 경제기후보호부, "Wirtschaftliche Erholung zeichnet sich ab: Frühjahrsprojektion der Bundesregierung," 보도자료, 2024. 4. 26., <https://www.bmwk.de/Redaktion/DE/Sc hlaglichter-der-Wirtschaftspolitik/2024/05/03-wirtschaftliche-erholung-zeichnet-sich-ab.html>, 검색일자: 2024. 10. 23.

252) 에너지 가격 급등을 고려해 국민을 지원하고 대중교통 이용을 촉진하여 기후목표 달성에 기여하기 위해 도입한 제도로 월 49유로로 전국 대중교통을 이용할 수 있는 정액 대중교통 이용권.

- (리스크) 지정학적 갈등의 심화, 추가적인 무역 제재, 에너지원 및 원자재 가격의 상승 등 외부 경제 환경에서 비롯된 하방위험을 강조

〈표 X-1〉 독일의 2024년 봄 경제 전망 주요 수치

(단위: 전년 대비 % 변화, %)

구분	2023년	2024년	2025년
실질 GDP 성장률	-0.3	0.3	1.0
가계최종소비	-0.7	0.9	1.0
정부최종소비	-1.5	0.7	0.9
총 고정자본 형성	-0.7	-0.8	1.7
설비	3.0	-0.3	3.2
건설	-2.7	-1.8	0.7
기타	-0.6	2.0	2.0
내수	-0.9	0.3	1.1
수출 증가율	-2.2	-0.6	3.1
수입 증가율	-3.4	-0.6	3.6
실업률(연방 고용청 기준)	5.7	5.8	5.6
고용	0.7	0.4	0.1
소비자물가 상승률	5.9	2.4	1.8

출처: 독일 연방 경제기후보호부, “Eckwerte der Frühjahrsprojektion 2024,” 2024. 4. 24., https://www.bmwk.de/Redaktion/DE/Downloads/E/eckwerte-der-fruehjahrsprojektion-2024.pdf?__blob=publicationFile&v=4, 검색일자: 2024. 10. 24.

〈참고 1〉 독일의 2024년 가을 경제 전망

- 2025년도 예산안이 의회에 제출된 이후, 독일 연방 경제기후보호부가 발표한 2024년 가을 경제전망(2024년 10월)의 주요 내용은 다음과 같음²⁵³⁾
- (경제성장률) 2024년 가을 경제 전망에 따르면 독일의 경제성장률은 2024년에 -0.2%에서 경제활동 회복을 통해 2025년 1.1%, 2026년 1.6%로 점차 개선될 전망
 - 2025년에는 인플레이션 및 금리 하락, 실질 소득 증가, 민간소비, 해외 공산품 수요, 투자활동 등이 회복되고, 연방정부의 성장 이니셔티브 조치에 따른 효과도 발현될 전망

- 2024년 경제성장률은 봄 전망 대비 하향 조정되었으나 2025년 경제성장률 전망치는 소폭 상향 조정됨
- (물가) 독일의 소비자물가 상승률은 2024년에 2.2%에서 2025년과 2026년에는 각각 2.0%, 1.9%로 점차 하락할 전망
- 봄 전망 대비 전망치를 2024년은 소폭 하향 조정, 2025년은 소폭 상향 조정함
- (노동시장) 경기 회복은 노동 수요의 새로운 증가를 동반하고, 성장 이니셔티브 활성화와 함께 노동시장은 2025년부터 역동적으로 발전할 전망

〈표 X-2〉 독일의 2024년 가을 경제 전망 주요 수치

(단위: 전년 대비 % 변화, %)

구분	2023년	2024년	2025년	2026년
실질 GDP 성장률	-0.3	-0.2	1.1	1.6
가계최종소비	6.3	2.8	3.1	3.1
정부최종소비	4.1	5.2	2.8	3.2
총 고정자본 형성	-1.2	-3.4	0.7	3.5
설비	-0.8	-6.8	1.4	5.3
건설	-3.4	-3.9	-0.6	2.6
기타	4.7	4.2	3.2	3.0
내수	-0.4	-0.6	1.1	1.7
수출 증가율	-0.3	-0.1	1.7	2.8
수입 증가율	-0.6	-1.2	1.9	3.1
실업률(연방 고용청 기준)	5.7	6.0	5.9	5.5
고용	0.7	0.4	0.3	0.3
소비자물가 상승률	5.9	2.2	2.0	1.9

출처: 독일 연방 경제기후보호부, "Eckwerte der Herbstprojektion 2024," 2024. 10. 9., https://www.bmwk.de/Redaktion/DE/Downloads/H/241009-eckwerte-der-herbstprojektion-2024.pdf?__blob=publicationFile&v=8, 검색일자: 2024. 10. 15.

253) 독일 연방 경제기후보호부, "Herbstprojektion: Bundesregierung rechnet mit Belebung der Wirtschaft im kommenden Jahr," 2024. 10. 9., <https://www.bmwk.de/Redaktion/DE/Pressemitteilungen/2024/10/20241009-herbstprojektion.html>, 검색일자: 2024. 10. 15.; 독일 연방 경제기후보호부, "Eckwerte der Herbstprojektion 2024," 2024. 10. 9., https://www.bmwk.de/Redaktion/DE/Downloads/H/241009-eckwerte-der-herbstprojektion-2024.pdf?__blob=publicationFile&v=8, 검색일자: 2024. 10. 15.

나. 재정 전망

- (연방 예산) 지출 감소와 세수 증가로 지속적인 재정건전화를 위해 노력하고 있으며, 경제회복과 투자 강화를 목표로 주요 분야에 대한 투자를 확대
 - (재정지출) 2025년 연방 예산 총지출은 4,886억유로로 이는 전년 대비 0.1% 감소한 규모
 - 2026~2027년까지 재정지출은 감소하는 추세를 보일 전망이며, 이는 지속적인 긴축재정과 구조조정에 기인
 - 2025년 투자 지출은 810억유로이며, 역사상 가장 높은 수준으로 책정
 - 주요 투자항목은 인프라로 연방도로, 철도, 수로, 지방 교통을 위한 자금을 지원
 - 2025년 연방정부의 이자 지출은 380억유로로 책정되었으나, 글로벌 감축 예산(Globale Minderausgaben, GMA)²⁵⁴ 88억유로 적용 시 292억유로까지 감축
 - 이자 지출은 2026년 311억유로, 2027년 364억유로, 2028년에는 453억유로로 증가할 전망
 - (조세수입) 2024년 예상 세수는 3,744억유로였으며, 경제 회복과 소득세 및 부가가치세 수입 확대로 2025년에는 3.6% 증가한 3,882억유로 전망
 - (신규 차입) 신규 차입은 2025년 513억유로로 전년 대비 약 10억유로 증가하였으며, 상당 부분이 부채 상환에 사용될 예정

254) 독일 연방 예산에서 지출 항목에 대한 일반적인 지출 삭감 계획을 지칭하는 개념으로 예산의 절감이나 조정이 필요할 때 적용하며, 2025년 연방 예산에서 이자 지출의 기간별 계산이 아직 법적으로 실행되지 않았기 때문에 해당 이자 지출에 대해 글로벌 감축 예산이 적용되어 이자 지출 항목의 총액이 조정된 것으로 보임.

〈표 X-3〉 독일의 2025회계연도 예산안 및 중기재정계획 지출 및 수입

(단위: 억유로, %)

구분	실적	목표	예산안	중기재정계획		
	2023년	2024년	2025년	2026년	2027년	2028년
재정지출	4,571	4,889	4,886	4,746	4,882	4,973
전년대비 증감률(%)	-4.9	6.9	-0.1	-2.9	2.9	1.9
재정수입	4,571	4,889	4,886	4,746	4,882	4,973
조세수입	3,561	3,744	3,882	3,999	4,139	4,277
신규차입	272	503	513	386	364	294
참고: 투자지출	550	708	810	775	775	709

주: 재정수입 중 조세수입, 신규차입 이외의 항목은 중기의 연도별 금액이 제시되지 않음.
출처: 독일 연방재무부, *Finanzbericht 2025*, Tabelle 3. 2024, p. 12.

□ (일반정부(Maastricht 기준) 재정²⁵⁵) GDP 대비 일반정부 재정수지와 채무 비율은 2024년 이후 전망 기간 동안 점차 개선될 전망

- (일반정부 재정수지) 독일의 2024년 GDP 대비 일반정부 재정적자는 전년(2.5%) 대비 개선된 1.5%이며, 2025년에는 1.0%를 기록할 전망
 - 중기적으로 일반정부 재정적자는 1.0% 수준일 것으로 전망되며, 2026년 및 2027년의 재정적자 증가는 주로 사회보장기금 증가에 기인
- (일반정부 구조적 재정수지) 독일의 GDP 대비 구조적 재정적자는 2023년에 2.0%에서 2024년 1.25%, 2025년 0.75%로 개선될 전망
 - 2026년과 2027년에는 사회보장기금에 따른 약간의 구조적 악화가 예상되며, 2028년까지 중기목표(MTO)인 0.5%를 달성하기는 어려울 전망
- (일반정부 채무) GDP 대비 채무 비율은 2023년에 63.6%에서 2024년 64%로 소폭 상승 후, 2028년 62%까지 점차 감소할 전망
 - 2025년 일반정부 채무 증가는 재정적자 상환을 위한 차입규모 증가와, 사회 보장 및 공공 투자 확대 등의 영향에 기인

255) 이하 내용은 독일 연방 재무부의 *Finanzbericht 2024* 보고서 내용의 일부이며 이는 '2024 독일 안정화 프로그램'(2024년 4월 채택)의 전망을 바탕으로 함. 2025년 예산안과 이후 업데이트 된 주요 변화를 반영한 '2025년 독일 재정계획안(Deutsche Haushaltsplanung 2024)'의 일반정부 재정수지 및 채무 전망(참고 2)과는 차이가 있음.

- 경제회복 및 성장을 위한 정부의 정책에 따라 중장기적으로 채무 비율은 점차 완화될 전망

〈표 X-4〉 독일의 일반정부 재정수지 및 채무 전망

(단위: GDP 대비 %)

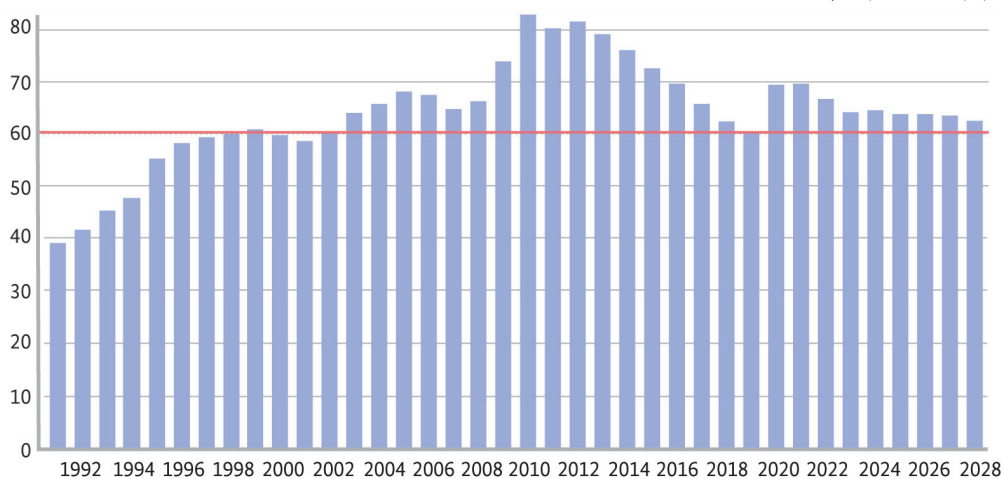
구분	2023년	2024년	2025년	2026년	2027년	2028년
일반정부 재정수지	-2.5	-1.75	-1	-1.25	-1.5	-1
일반정부 구조적 재정수지	-2.0	-1.25	-0.75	-1	-1.25	-1
일반정부 채무	63.6	64	63.25	63.25	63	62

주: 0.25%p를 기준으로 반올림.

출처: 독일 연방재무부, *Deutsches Stabilitätsprogramm 2024*, 2024, p. 39, 〈Table 5〉; p. 41, 〈Table 8〉.

[그림 X-1] 독일의 일반정부 채무 추이 및 전망

(단위: GDP 대비 %)



주: 1. 마스트리히트 기준 채무.

2. 2023년까지의 추이는 독일 연방은행, 2024~2028년 전망은 독일 재무부.

출처: 독일 연방 재무부, "Entwicklung der öffentlichen Finanzen," 2024. 7. 15., https://www.bundesfinanzministerium.de/Web/DE/Themen/Oeffentliche_Finzen/Stabilitaetspolitik/Entwicklung_Oeffentliche_Finzen/entwicklung_oeffentliche_finzen.html 검색일자: 2024. 10. 25.

〈참고 2〉 ‘2025년 독일 재정계획안(Deutsche Haushaltsplanung 2025)’의 재정 전망²⁵⁶⁾

- 2024년 10월에 독일 연방재무부가 EU 집행위원회에 제출한 ‘2025년 독일 재정계획안(Deutsche Haushaltsplanung 2025)²⁵⁷⁾’의 주요 재정 전망은 아래와 같음
 - (일반정부 재정수지) 2024년에는 GDP 대비 2.5%의 재정적자가 예상되며, 2025년에는 1.75%로 줄어들고 이후 2026~2028년까지도 재정적자는 감소하는 추이를 보일 전망
 - 에너지 위기 대응 관련 임시조치의 만료가 재정적자 개선에 기여하였으나, 기후 변화기금 및 독일연방군 특별기금의 적자 증가로 2024년과 2025년 재정적자는 4월 전망치 대비 다소 상향 조정
 - (일반정부 구조적 재정수지) GDP 대비 구조적 재정적자는 2023년 2%에서 에너지 가격 안정화 조치의 만료로 2024년부터 공공재정에 대한 부담이 줄어들 2025년 1%까지 개선
 - (일반정부 채무) GDP 대비 일반정부 채무 비율은 2024년과 2025년 63.25%를 기록하고, 2026~2028년 동안 안정적인 수준을 유지하거나 감소할 전망
 - 2023년과 2024년의 채무비율은 4월 전망치보다 하향 조정됨

〈표 X-5〉 2025년 독일 재정계획안의 재정 전망

(단위: GDP 대비 %)

구분	2023년	2024년	2025년
일반정부 재정수지	-2.6	-2.5	-1.75
일반정부 구조적 재정수지	-2.0	-1.75	-1
일반정부 채무	62.9	63.25	63.25

주: 0.25%p를 기준으로 반올림.

출처: 독일 연방 재무부, “Deutsche Haushaltsplanung 2025,” 2024. 10. 16., 〈Table 1〉; 〈Table 2〉, https://www.bundesfinanzministerium.de/Content/DE/Downloads/Broschueren_Bestellservice/deutsche-haushaltsplanung-2025.pdf?__blob=publicationFile&v=4, 검색일자: 2024. 10. 17.

256) 독일 연방 재무부, *German Draft Budgetary Plan 2025*, 2024. 10.

257) 연방정부의 2025년 예산안과 2028년까지의 중기재정계획안을 바탕으로 최근까지 업데이트 된 주요 변화와 계획을 반영.

2 재정 기초 및 정책 방향

- (정책 여건) 에너지 가격과 인플레이션은 완화되었으나 인구정책적 변화로 인한 노동 시장 및 임금 압력, 글로벌 경제 둔화, 기후변화, 지정학적 리스크가 여전히 상존
 - (내부 여건) 2024년부터 소비자물가가 다소 안정되었으나 여전히 높은 수준이며, 고령화로 인해 노동 인구가 줄어드는 상황에서 인건비 압력이 증가
 - (외부 여건) 주요 교역국들의 성장률 감소는 독일의 수출 의존적인 경제에 도전 과제로 작용하고, 기후변화에 대응하기 위한 재정적 부담이 늘고 있으며, 우크라이나 사태 등 지정학적 불안이 지속되면서 국방비 지출 증가의 필요성이 대두
- (정책 방향) 견고하고 신뢰할 수 있는 금융정책을 통한 안정성 유지와 미래를 대비한 기록적인 투자와 성장 이니셔티브(Wachstumsinitiative)로 중장기 잠재성장 증대라는 목표를 추구
 - (지속가능한 공공재정 보장) 4년간의 부채제동장치(Debt brake) 예외 적용 이후 2024~2025년 예산은 부채제동장치의 한도를 준수할 것으로 예상되며, 재정정책 정상화로 재정 건전성을 강화할 계획
 - 2024년 예산안 채택 당시, 연방정부는 독일의 경제 회복세가 예상보다 약하다는 점을 감안해 2024년 연방예산 수정안에 합의
 - 신규 차입은 2024년 503억유로에서 2025년 513억유로로 증가한 뒤 2026년 386억유로, 2027년 364억유로로 점차 감소할 예정
 - 전망기간 동안의 채무비율은 감소하여 공공재정의 지속가능성을 보장할 것으로 예상
 - 2025년 연방 예산안과 2028년까지의 중기재정계획에 대해 정부는 명확한 우선순위를 설정하였으며, 다양한 분야의 지출 증가를 늦추고 각 조항들을 집중적으로 검토해 공공재정의 질을 향상시킴
 - 2025년 예산안은 사상 처음으로 이자비용에 대한 발생주의 회계를 적용하고 있으며, 이는 부채 포트폴리오를 보다 효율적으로 관리하여 지속가능한 재정정책에 기여할 것으로 기대

- (지출 우선순위 설정) 정부는 국방 및 안보, 경제성장 및 경쟁력 강화, 에너지 비용절감 및 인프라 투자, 사회복지 및 가족지원, 주택 및 도시개발 등을 우선순위로 설정
 - (국방 및 안보) 방위 역량 강화에 중점을 두고 NATO 협약에 따라 GDP의 2% 국방비 배정의 목표를 2025년 초과 달성하였으며, 우크라이나 지원을 지속할 계획
 - 극단주의 및 테러리즘 대응을 위한 자금 배정, 연방 경찰과 연방 형사청을 중심으로 약 10억유로 추가 지원 등을 통해 내무안보 강화
 - (경제성장 및 경쟁력 강화) 독일의 경쟁력을 제고하고 경제적 역동성을 회복하기 위한 성장 이니셔티브 시행, 행정 절차 간소화 및 법적 규제 완화, 고용 인센티브를 통한 노동력 공급 증대 및 실직자의 빠른 노동시장 재진입 지원 등
 - 성장 이니셔티브는 경쟁력 강화, 기업가적 역동성 강화, 더 나은 인센티브와 숙련된 근로자, 효율적인 금융정책 및 에너지 시장 총 5개 분야 49개 조치를 통해 독일 경제에 더 많은 역동성을 제공
 - (사회복지 및 가족지원) 중산층과 저소득 가정을 위한 세제 혜택을 제공하고, 교육 및 연구 지원을 위한 지방 정부의 유아교육 질 개선 법안과 같은 정책 등을 지속
 - 소득세 및 연대 부담세²⁵⁸⁾ 완화, 기본수당, 아동수당 등 지원금액을 인상하고, 사회적 취약층 학생들을 위한 Start Chances 프로그램²⁵⁹⁾에 매년 10억유로를 할당하는 등 교육을 위한 더 많은 기회를 창출
 - (에너지 비용절감 및 인프라 투자) 재생에너지 확대를 통해 비용절감 및 요금 안정화를 도모하고, 철도, 도로, 디지털 인프라 등 새로운 기술 및 혁신에 투자
 - 에너지 공급망을 효율적으로 구축하고, 풍력과 태양열 등의 재생가능 에너지에 대한 접근성을 높이는 시장 통합형 정책 추진
 - 철도, 도로, 디지털 인프라 및 기후 기술 개발 등 인프라 개선에 810억유로 투자

258) 연대부담세(Solidaritätszuschlag)는 독일의 동서독 통일과 관련된 비용을 충당하기 위해 도입된 이후, 2021년부터 일부 계층에 대해서 조세부담이 폐지되었으나, 여전히 고소득자에게는 부과.

259) 독일 정부가 2020년에 시작한 스타트업 및 창업자 지원 프로그램으로, 창업 초기에 겪을 수 있는 재정적 어려움을 극복할 수 있도록 재정을 지원하고 창업자들에게 멘토링, 네트워킹 기회를 제공.

- (주택 및 도시개발) 2028년까지 200억유로를 투입해 사회 주택을 지원하고, 기후 독립적인 주택 신규 건설을 위한 추가 지원 등 도시개발자금을 계속해서 높은 수준으로 유지
- 린드너 재무장관은 2025년 예산안에 대해 독일의 경제적 지속가능성, 사회적 정의, 그리고 국제적 책임을 강화하며, 경제 성장과 재정 건전성을 동시에 추구하는 방향을 강조²⁶⁰⁾
 - 2025년 예산안을 통해 독일 경제의 구조적 약점, 예산제약, 그리고 국제적 경제 여건 변화를 반영하며, 부채제동장치를 준수하면서도 필요한 우선순위에 따라 지출을 조정하여 안정성과 성장을 동시에 확보
 - 연방정부는 성장 이니셔티브를 실행함으로써 독일의 중장기적 잠재 성장 증대라는 목표를 추구
 - 경제 성장 및 경쟁력 강화, 재정 건전성 및 부채 관리, 사회복지에 대한 지속적 지원, 안보 및 외교협력 강화, 인프라 투자 확대 등의 우선순위를 설정하고 있다고 설명

260) 독일 연방 재무부, "Einbringungsrede von Christian Lindner zum Bundeshaushalt 2025," 2024. 9. 10., <https://www.bundesfinanzministerium.de/Content/DE/Standardartikel/Video-Textfassungen/2024/textfassung-2024-09-10-einbringungsrede-bundestag.html>, 검색일자: 2024. 10. 28.

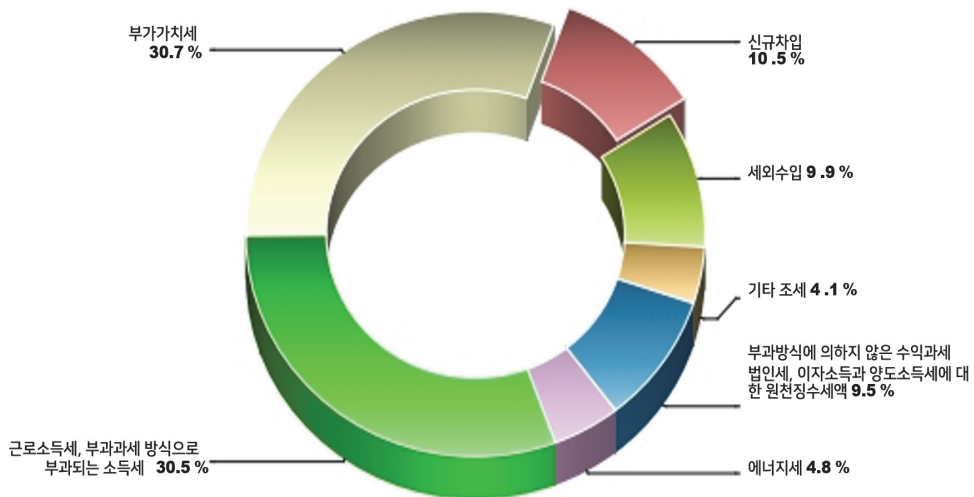
3 수입 및 지출 규모 전망

가. 수입 전망

- 2025년 연방정부 총수입은 4,886억유로로 전망되며 이 중 조세수입이 79.5%로 가장 큰 비중을 차지
 - (조세수입) 2025년 조세수입은 3,882억유로로 전년 대비 3.7% 증가할 전망
 - 2025년 근로소득세는 1,178억유로로 전년 대비 10.0% 증가, 부가가치세는 1,568억유로로 전년 대비 5.3% 증가할 전망
 - (세외수입) 2025년 세외수입은 491억유로로 추산되며 EU 경제 회복 및 복원력 강화 프로그램의 보조금 수입, 통행료, 기업 및 투자 이익도 포함됨
 - (신규 차입) 2025년 신규 차입은 513억유로로 전망되며 이는 전년(10억유로) 대비 약 2.0% 증한 규모

[그림 X-2] 2025년 독일 연방정부 재정수입 구조

(단위: %)



출처: 독일 연방 재무부, *Finanzbericht 2025*, 2024, p. 68, Abbildung 9.

〈표 X-6〉 2024~2028년 독일 연방정부 조세수입 및 신규 차입 계획

(단위: 억유로)

구분	2024년	2025년	2026년	2027년	2028년
근로소득세(Lohnsteuer)	1,071	1,178	1,251	1,327	1,394
부과과세 방식으로 부과되는 소득세 (veranlagter Einkommensteuer)	304	313	330	347	366
부과과세 방식에 의하지 않는 수익과세(nicht veranlagten Steuern vom Ertrag)	160	156	162	166	171
이자소득과 양도소득세에 대한 원천징수 (Bundesanteil an der Abgeltungsteuer auf Zins- und Veräußerungser - träge)	79	81	79	77	75
법인세(Körperschaftsteuer)	213	225	235	244	252
부가가치세(Steuern vom Umsatz)	1,489	1,568	1,613	1,663	1,712
영업세 이전금액(Gewerbesteuerumlage)	27	28	30	31	32
연방세(Bundessteuern)	1,044	1,057	1,081	1,087	1,086
EU 기금(EU-Finanzierung)	-290	-369	-443	-450	-449
지방분권기금(Regionalisierungsmittel)	-132	-131	-119	-123	-126
보충교부금(Ergänzungszuweisungen(LFA))	-111	-118	-123	-128	-132
자동차세 손실보전금(Kompensation Kfz-Steuer)	-90	-90	-90	-90	-90
재정안정보조금(Konsolidierungshilfen/ Sanierungshilfen)	-8	-8	-8	-8	-8
세법 개정에 따른 세수변화 및 현재 세입 추세에 따른 조정분	3,756	3,890	4,009	4,147	4,284
총 조세수입(Steuereinnahmen)	3,744	3,882	3,999	4,139	4,277
신규 차입(Nettokreditaufnahme)	503	513	386	364	294

출처: 독일 연방 재무부, *Finanzbericht 2025*, 2024, p. 77, 〈Tabelle 14〉; p. 81, 〈Tabelle 16〉.

〈참고 3〉 독일의 2024년 세수 추계 결과

- 2024년 예산안 조세수입 전망의 기초가 되는 제166차(2024. 5.) 세수 추계 결과²⁶¹⁾에 따르면 독일의 총세입은 2024년 9,503억유로, 2025년 9,952억유로로 전년 대비 각각 3.8%, 4.7% 증가할 전망
 - 이 중 연방정부 세입은 2024년 3,756억유로, 2025년 3,890억유로로 전년 대비 각각 5.5%, 0.6% 증가할 전망
- 예산안 의회 제출 이후에 발표된 제167차 세수 추계(2024. 10.)²⁶²⁾에 따르면 독일의 총세입은 2024년 9,416억유로, 2025년 9,824억유로로 전년 대비 각각 2.8%, 4.3% 증가할 전망
 - 제167차 세수 추계 결과, 직전 추계(2024. 5.) 대비 2024년 전망치는 87억유로, 2025년은 127억유로 하향 조정
 - 또한 연방정부 세입은 2024년 3,722억유로, 2025년 3,897억유로로 전년 대비 각각 4.5%, 4.7% 증가할 전망

〈표 X-7〉 2024년 제166차 및 제167차 세수 추계 결과

(단위: 십억유로, %)

구분	실적	전망					
		2023년	2024년	2025년	2026년	2027년	2028년
연방정부	2024년 5월 추계	356.0	375.6	389.0	400.3	414.7	428.4
	2024년 10월 추계	356.0	372.2	389.7	397.3	410.3	425.8
주정부	2024년 5월 추계	382.6	394.4	411.0	426.7	443.5	459.5
	2024년 10월 추계	382.6	392.1	406.3	422.3	438.2	453.4
지방자치단체	2024년 5월 추계	141.8	145.8	152.6	159.4	165.8	171.7
	2024년 10월 추계	141.6	145.2	151.6	159.3	165.4	171.1
EU ¹⁾	2024년 5월 추계	35.4	34.5	42.6	50.1	50.9	50.8
	2024년 10월 추계	35.4	32.0	34.9	46.0	49.2	46.8
총 세입	2024년 5월 추계	915.9	950.3	995.2	1,036.6	1,074.8	1,110.5
	2024년 10월 추계	915.8	941.6	982.4	1,024.9	1,063.2	1,097.1

주: 1) 관세 및 부가가치세 일정분 등.
출처: 독일 연방 재무부, "Ergebnis der 166. Sitzung des Arbeitskreises Steuerschätzungen - Anlage 1," 2024. 5. 16., https://www.bundesfinanzministerium.de/Content/DE/Downloads/Steuern/ergebnis-166-steuerschaetzung-01.pdf?__blob=publicationFile&v=8, 검색일자: 2024. 5. 21.; 독일 연방 재무부, "Ergebnis der 167. Sitzung des Arbeitskreises Steuerschätzungen - Anlage 1," 2024. 10. 24., https://www.bundesfinanzministerium.de/Content/DE/Downloads/Steuern/ergebnis-167-steuerschaetzung-01.pdf?__blob=publicationFile&v=6, 검색일자: 2024. 10. 29.

나. 지출 전망

- (총지출) 2025년 독일 연방 예산안의 총지출은 4,886억유로이며, 2026년 4,746억유로로 감소한 후 2027~2028년에 점진적으로 증가할 전망
 - 독일 연방 예산안의 총지출은 2027년 4,882억유로, 2028년 4,973억유로
- (사회보장) 2025년 예산은 2,215억유로로 전년(2,220억유로)보다 소폭 감소하였으나, 2026년부터 2028년까지는 이전 추세처럼 꾸준히 증가할 전망
 - (연금 보험) 2025년 연금보험 예산에 1,213억유로를 배정
 - Generationenkapital 재단의 설립을 통해 자본을 조성하고 자금을 장기적으로 운용하여 2030년대 중반부터 연금 기여율 안정화를 목표로 함
 - (노동) 2025년 노동 분야의 연방 지출은 453억유로로 추산
 - 2025년에도 노동시장이 견고한 상태를 유지할 것으로 예상하며, 노동청 예산에서 잉여금이 발생하면 이를 통해 연방 노동청은 2028년까지 예비금을 지속적으로 확보 가능
 - 2025년 생계비와 주거 및 난방비 지원에 360억유로, 직업 훈련 및 재취업 지원에 3.6억유로, 난민을 위한 직업 교육에 3.1억유로 등이 배정
 - (가족) 2025년 가족노인여성청소년부의 예산은 144억유로로 전망
 - 2025년 부모수당 78억유로, 아동수당 33억유로, 양육비 선급지원에 13억유로 배정
 - 2026~2027학년도부터 초등학생 전일제 보육에 대한 법적 권리가 도입되며,

261) 독일 연방 재무부, "Ergebnisse der 166. Steuerschätzung," 보도자료, 2024. 5. 16., <https://www.bundesfinanzministerium.de/Content/DE/Pressemitteilungen/Finanzpolitik/2024/05/2024-05-16-ergebnisse-der-166-steuerschaetzung.html>, 검색일자: 2024. 5. 21.; 독일 연방 정부, "Deutlich geringere Einnahmen," 2024. 5. 16., <https://www.bundesregierung.de/breg-de/aktuelles/166-steuerschaetzung-lindner-2283360>, 검색일자: 2024. 5. 21.

262) 독일 연방 재무부, "Ergebnisse der 167. Steuerschätzung," 보도자료, 2024. 10. 24., <https://www.bundesfinanzministerium.de/Content/DE/Pressemitteilungen/Finanzpolitik/2024/10/2024-10-24-ergebnisse-der-167-steuerschaetzung.html>, 검색일자: 2024. 10. 29.; 독일 연방 정부, "Langfristig geringere Einnahmen," 2024. 10. 24., <https://www.bundesregierung.de/breg-de/aktuelles/steuerschaetzung-oktober-2024-2317500>, 검색일자: 2024.10.29.

2028년 말까지 지방의 교육인프라 투자를 확대하기 위해 최대 35억유로의 보조금 지급 예정

- 전국 탁아소의 개선과 발전을 위해 주정부에 19억유로 지원
- (주택) 2025년 연방예산에서 약 24억유로를 주택수당 지급에 배정
 - 또한 주택 저축 보조금에는 2.1억유로를 배정
- (국방) 2025년 국방부 예산은 532억유로이며, 독일 연방군 특별기금에 약 220억유로를 추가 배정
 - 독일은 NATO 및 EU의 방위 계획에 따라 GDP의 2% 이상을 국방비에 투입하여 독일 및 유럽 안보를 강화
- (경제 및 에너지) 2024년 경제기후보호부의 예산은 102억유로로 전망²⁶³⁾
 - 2025년 기후변화자금(KTF)에 222억유로를 배정하였으며, 유럽 탄소 배출권 거래 수익(67억유로) 및 국내 탄소세 수익(154억유로)으로 재원을 마련
 - 지역경제 지원에 약 6.5억유로, 동독 정유소의 전환을 위한 특별 프로그램에 약 5천만유로 지원
 - 우크라이나와의 기후협력을 위해 2025년 1억유로, 2028년까지 총 2억 8천만유로를 투입
 - 독일 항공우주 센터(DLR)에 7억 3천만유로, 디지털 경제화에 약 5억유로, 국가 우주 프로그램 2억 9천만유로, 산업 연구 2억 5천만유로 등을 할당
- (교통) 독일 정부는 교통 네트워크 유지·개발에 대한 책임을 지고 있으며, 2025년 도로, 철도, 수로 등 교통 인프라에 약 289억유로를 투자할 계획
 - 특히 철도 분야에 중점을 두고 고성능 철도 구간의 개보수를 위해 2025년부터 2028년까지 독일 철도주식회사(Deutsche Bahn AG)에 약 220억유로의 자본을

263) 독일 연방 경제기후보호부, "Haushalt 2025 Bundesministerium für Wirtschaft und Klimaschutz," 2024. 7. 71., <https://www.bmwk.de/Redaktion/DE/Artikel/Ministerium/haushalt-2025.html>, 검색일자: 2024. 10. 31.

추가 지원

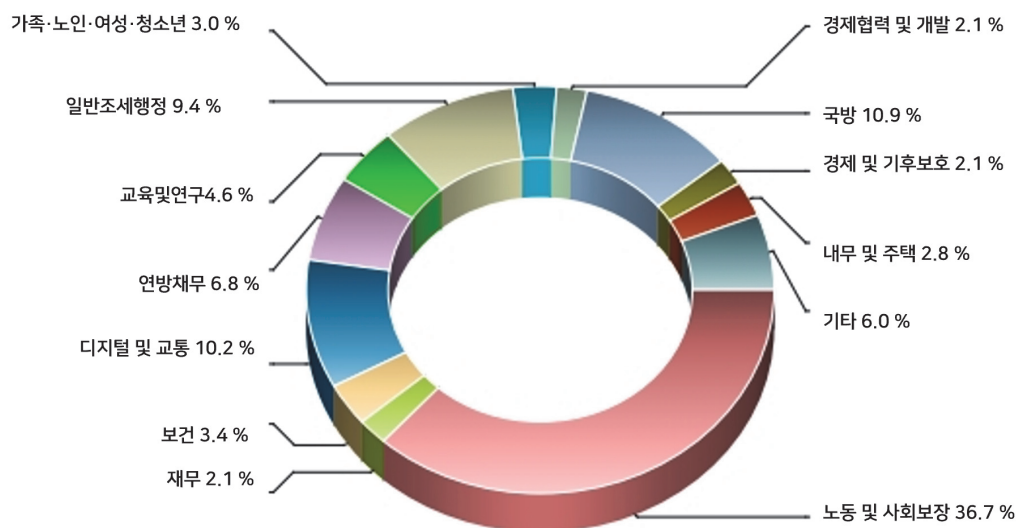
- 지방 교통 예산법(Gemeindeverkehrsfinanzierungsgesetz)에 따라 연방정부는 주정부에 교통 프로젝트의 지원을 위해 2025년부터 연간 20억유로 배정(2024년 10억유로)
- 기후친화적 자전거 및 도보 교통에는 2024~2028년까지 약 12억유로 할당
- (교육 및 연구) 2025년 연방 교육연구부의 예산은 310억유로이며, 디지털화, 교육 기회의 형평성, 전문 인력 육성, 그리고 연구개발(R&D) 촉진을 위한 정책 추진
 - 전문 인력 양성, 직업 교육 및 대학 지원 강화, 디지털 교육 확대, 교육 기회 불균형 해소 및 조기 교육 지원을 목표로 다양한 전략을 추진하고 재정을 지원
 - 초등학교 전일제 교육과 돌봄 서비스 확충을 위해 35억유로의 재정이 지원되며, 2026년부터는 주정부에 연간 최대 13억유로까지 추가 운영비를 지원
 - 교육 기회의 평등을 위해 최대 4천개 학교에 40억유로를 투자하는 Startchancen 프로그램²⁶⁴을 운영
 - 독일 이노베이션 및 기술이전청(DATI)을 설립해 연구 성과의 실용화를 강화
 - 이와 더불어, 디지털 교육과 직업 교육의 질을 높이고, 유럽 및 국제 협력을 통해 연구와 미래 기술 발전을 지속 추진
- (디지털) 독일 연방 정부는 디지털화 전략을 통해 다양한 분야에서 관련 정책을 추진하고 있으며, 디지털 자주권을 갖춘 사회 구축, 혁신적인 경제, 일자리 환경, 과학 및 연구 강화, 학습하는 디지털 정부 총 세 가지 핵심분야에 중점을 둠
 - 2030년까지 독일 전역에 광대역(Gigabit) 네트워크의 구축을 위해 2024~2028년까지 141억유로 배정
 - 2018년에 수립된 AI 전략에 따라 2025년까지 14개 부처에 총 35억유로를 할당하여 연구, 인재 양성, 데이터 사용, 규제 프레임워크 등에 활용

264) 사회·경제적으로 불리한 환경에 있는 학생들을 지원하기 위해 약 4,000개 학교에 향후 10년간 200억유로를 투자하는 사업으로, 교육 시설 현대화, 맞춤형 학습 지원, 전문 인력 확충을 목표로 함.

- 데이터 연구소 설립에 매년 1천만유로, 유럽의 클라우드 및 데이터 처리 사업 (IPCEI)에 2024년부터 2028년까지 7억 4천만유로가 배정
- (보건) 2025년 보건부 예산은 162억유로로 전년 대비 1.6% 감소하였으며, 코로나19, 사스(Sars) 등 유행 감염병에 대한 지출 감소가 명확해짐
 - 대유행 대비 자금 3억 3천만유로, 공중보건협약에 5천만유로 등이 배정
- (환경 및 소비자 보호) 환경 정책 관련 연방정부 지출 중 일부를 연방 환경자연보호원 자력안전소비자보호부 예산으로 지출하며, 2025년 해당 부처 예산은 전년 대비 10% 증가한 26억유로로 편성
 - 2025년에는 기후 변화 적응을 위해 약 3,860만유로, 북해와 발트해의 탄약 폐기물 처리 프로그램에 2,400만유로, 생물 다양성 보호와 종 보존을 위해 연방 자연보호 기금으로 약 1억유로 투입
 - 2025년 방사성 폐기물의 안전한 중간 및 최종 저장을 위한 절차에 약 14억유로가 배정되었으며, 주로 원자력폐기물처리기금을 통해 재정 지원
 - 2025년에는 소비자 단체 지원에 약 2,590만유로가 책정되어 소비자 권리 보호 활동 강화
- (치안 및 이민) 2025년 연방 내무부 예산은 137억유로이며, 그중 약 71억유로가 연방 경찰, 연방 형사청 등 치안분야에 배정
 - 연방 경찰 관련 지출에 약 46억유로, 연방 형사청에 약 9억 9천만유로 지출
 - 연방정부는 독일에 입국한 난민과 관련된 문제에 대해 국가 차원의 책임을 다하고 있으며, 주정부와 지방자치단체의 초기 지출에 대한 재정 지원
- (국제협력) 경제협력개발부의 2025년 예산은 103억유로이며, 2028년까지 비슷한 수준을 유지할 전망
 - 독일의 공적개발원조(ODA)는 정부가 국내총생산(GNI) 대비 0.7% 수준을 유지하는 것을 목표로, 2025년에도 개발원조위원회(DAC) 공여국 중 2위를 유지할 전망

[그림 X-3] 2025년 독일 예산안의 분야별 지출

(단위: %)

출처: 독일 연방 재무부, *Finanzbericht 2025*, 2024, p. 19, Abbildung 1.

〈표 X-8〉 2025년 독일 예산안의 주요 기능별 연방지출 전망

(단위: 백만유로)

구분	목표	예산안	재정계획		
	2024년	2025년	2026년	2027년	2028년
일반공공서비스	113,938	112,849	113,749	111,299	137,660
교육, 과학, 연구 및 문화	30,680	31,001	30,531	30,723	29,790
사회보장, 가족 및 청소년, 노동시장 정책	222,010	221,523	227,166	231,490	241,330
보건, 환경, 스포츠 및 레크리에이션	5,486	5,427	5,056	4,690	4,377
주택, 도시개발 및 지역사회 서비스	4,041	4,458	4,686	4,851	5,316
식품, 농업, 임업	1,756	1,700	1,697	1,485	1,327
에너지 및 수자원 관리, 무역, 서비스	13,049	32,853	28,134	25,371	22,945
교통 및 통신	35,856	39,377	38,789	39,389	34,817
일반재무 등	62,065	39,420	24,796	38,927	19,699
재정지출	488,880	488,609	474,604	488,224	497,260

출처: 독일 연방 재무부, *Finanzbericht 2025*, 2024, pp. 224~226.

〈표 X-9〉 2025년 독일 예산안의 부처별 재정지출

(단위: 백만유로, %)

구분	2024년 (목표)	2025년 (예산안)	증감률
대통령실	47.09	58.39	24.0
연방하원	1,239.93	1,252.97	1.1
연방상원	38.28	39.37	2.8
총리실	3,874.05	3,918.54	1.1
외무부	6,707.71	5,871.24	-12.5
내무부	13,344.94	13,748.18	3.0
법무부	1,029.00	1,042.49	1.3
재무부	9,809.33	10,140.93	3.4
경제기후보호부	11,090.03	10,257.53	-7.5
식품농업부	6,930.63	6,862.26	-1.0
노동사회부	179,375.50	179,257.09	-0.1
디지털교통부	44,445.22	49,667.95	11.8
국방부	51,951.94	53,250.00	2.5
보건부	16,708.53	16,439.09	-1.6
환경·자연보호·원자력안전·소비자보호부	2,403.77	2,650.77	10.3
가족노인여성청소년부	13,873.30	14,443.10	4.1
헌법재판소	41.31	43.47	5.2
감사원	191.81	197.56	3.0
정보보호 및 자유를 위한 연방위원회	45.40	47.16	3.9
독립통제위원회	11.00	12.30	11.8
경제협력개발부	11,217.28	10,280.32	-8.4
주택도시개발건설부	6,728.21	7,422.47	10.3
교육연구부	21,486.33	22,318.94	3.9
연방채무	39,571.79	33,216.45	-16.1
일반재무관리	46,717.67	46,170.58	-1.2
재정지출	488,880.05	488,609.12	-6.4

출처: 독일 연방 재무부, *Finanzbericht 2025, 2024*, pp. 91~92.

4 지출 계획의 주요 이슈

가. 주요 투자 정책

- (총 투자지출) 2025년 연방예산의 투자지출은 810억유로로 역대 최고치를 기록하였으며, 2028년까지 연 700억대유로의 투자지출을 지속할 전망이다
 - 2025년부터 2028년까지 장기적인 경제 회복과 사회 발전을 위해 높은 수준의 공공 투자 계획을 유지할 계획이며, 2025년 투자지출은 코로나19 이전인 2019년 381억 유로 대비 2배 이상 증가
 - 2026년과 2027년에 775억유로, 2028년 709억유로로 투자지출은 계속해서 높은 수준을 유지할 전망
 - 투자지출에는 약 30억유로의 독일철도주식회사(Deutsche Bahn AG) 대출, 세대자산 대출 약 124억유로 등 금융자산에 대한 투자도 포함
 - 2025년에 제3자 투자 프로젝트를 위한 연방 재정 지원에 733억유로(공공부문 96억 유로, 기타 부문 636억유로), 자본투자는 65억유로로 배정

〈표 X-10〉 독일 연방정부 투자지출(2023~2028년)

(단위: 억유로)

구분	실적	목표	예산안	중기재정계획		
	2023년	2024년	2025년	2026년	2027년	2028
투자지출	550	708	810	775	775	709
자본투자	67	65	77	74	74	75
재정지원	483	643	733	700	701	634
공공부문 재정지원	63	82	96	92	98	90
기타부문 재정지원	419	561	636	609	603	544

출처: 독일 연방 재무부, *Finanzbericht 2025*, 2024, p. 62, 〈Tabelle 11〉.

- (주요 분야별 투자지출) 연방정부의 투자지출은 교통 인프라, 주택 및 도시 개발, 교육, 연구, 디지털화, 기후 보호, 개발원조 등에 중점을 두고 있으며 연방정부의 특별기금을 통해서도 추가 투자가 이루어질 예정
 - (교통 인프라) 연방 고속도로(91억유로), 철도(181억유로), 수로(14억유로)에 대한 투자와 지방의 교통 여건 개선(20억유로) 등이 포함된 교통 인프라 투자는 2025년의 가장 큰 투자지출 분야 중 하나임
 - (경제협력) 연방 경제협력개발부의 투자지출은 2025년 약 66억유로 수준
 - (주택 및 도시개발) 2025년 사회주택 건설 지원을 위한 연방 보조금에 35억유로의 지출이 계획되어 있으며, 도시개발 프로젝트에 7억 9천만유로, 지자체 스포츠, 청소년, 문화 분야 시설 개선을 위한 자금 조달에 2억 4천만유로 등 지원
 - (교육·연구) 2025년에 유럽 우주국(ESA)에 9억 4천만유로, 대학의 연구 건물·대규모 장비 및 고성능 컴퓨팅 지원에 3억 1천만유로, 우수 대학 육성전략에 4억유로, 교육 및 강의 개선을 위한 미래 협약에 20억 8천만유로 등 지원
 - (환경) 2025년 방사성 폐기물 중간 및 최종 처리와 관련 프로젝트에 총 14억유로 할당
 - * 독일 기본법에 따르면 환경보호 관련 공공투자는 주 정부 및 지방자치단체의 소관이므로 연방정부 지출은 전체 환경보호 분야 지출 중 일부에 해당
 - (지역경제발전) 2025년 지역경제 구조개선을 위한 공동 과제(Verbesserung der regionalen Wirtschaftsstruktur(GRW))의 일환으로 약 6억 5천만유로 배정
 - 동독 정유 공장 부지 및 항만 개선을 위한 GRW 특별 프로그램의 일환으로 4,700만유로 투자 예정

나. 주요 특별기금의 재정계획

1) 기후변화기금(KTF)

- 2025년 기후변화기금에 계획된 프로그램 지출은 약 345억유로이며, 그중 약 222억 유로는 자체 수익으로 자금을 조달할 예정
 - (개요) 기후변화기금은 기후보호 목표 달성을 위한 조치를 촉진하기 위해 추가 프로그램 지출을 지원하는 특별 기금임
 - (계획) 기후변화기금의 지출 규모는 2025~2028년 동안 총 1,304억유로가 될 전망
 - (수입) 2025년 기후변화기금은 유럽 및 국내 배출권 거래를 통한 자체 수입 222억유로, 적립금 약 3억 2천만유로 등을 통해 조달
 - (지출) 2025년 기후변화기금 계획의 프로그램 지출 규모는 345억유로로 전년 대비 234억유로 감소
 - 2025년에는 건물 부문의 기후 보호(건물 개조, 신축, 열 네트워크 전환)에 약 159억유로가 사용될 예정이며, 마이크로 전자기술 지원에 약 50억유로, 에너지 집약기업 지원에 약 33억유로 등이 할당
 - (변경사항) 2025년부터 재생에너지법(EEG) 관련 지출은 기후변화기금이 아닌 연방 예산에 포함되며, 2027년부터 연방예산의 일부를 기후변화기금을 통해 충당하는 방안이 검토될 예정

〈표 X-11〉 2024~2028년 독일 기후변화기금의 재정계획

(단위: 십억유로)

구분	2024년	2025년	2026년	2027년	2028년
수입	58.2	25.5	24.9	27.6	29.6
ETS 배출권 거래 관련 수입	6.6	6.7	6.5	7.7	10.9
국내 탄소 가격 책정 관련 수입	12.3	15.4	17.4	20.0	18.7
초과 수입	0	3.0	1.0	0	0
적립금 인출	29.0	0.3	0	0	0

〈표 X-11〉의 계속

(단위: 십억유로)

구분	2024년	2025년	2026년	2027년	2028년
지출	58.2	25.5	24.9	27.6	29.6
프로그램 지출	57.9	34.5	33.9	30.2	31.8
적립금 배정	22.3	2.3	1.9	1.9	2.0
통합 과소 지출	0	-9.0	-9.0	-9.0	-9.0

출처: 독일 연방 재무부, *Finanzbericht 2025*, 2024 pp. 53~54, Tabelle 8. 일부 발췌.

〈표 X-12〉 2025년 독일 기후변화기금의 주요 프로그램 지출 계획

(단위: 십억유로)

주요 정책	규모
건물 부문(신축 및 개축, 열 네트워크 전환)	15.9
디지털화를 위한 마이크로 전자기술 지원	4.9
기후친화적 모빌리티	3.4
에너지집약적 기업 지원	3.3
수소경제 활성화	2.6
산업 전환	1.4
자연보존 및 기후보호 조치	0.6

출처: 독일 연방 재무부, *Finanzbericht 2025*, 2024 p. 53.을 참고하여 저자 작성

2) 연방군 특별기금

- (개요) 러시아의 우크라이나 침략으로 인해 변화된 유럽의 안보 상황에 대처하기 위해 독일 연방정부는 연방 예산 외에 최대 1천억유로의 연방군 특별기금을 2022년에 설립하였음
 - 기금은 국방 예산을 지원하며, 특히 복잡한 다년도 군비 프로젝트의 연방군 장비 등을 위한 자금 조달에 활용
- (계획) 2025년 연방군 특별기금은 약 220억유로의 지출을 계획
 - 군 장비 투자, 관련 연구, 탄약 구입, 인프라 및 정보 기술 분야의 프로젝트, 핵심 기술 보호 및 접근 보장, 군수 지원 등에 지출 예정

3) 복구지원기금

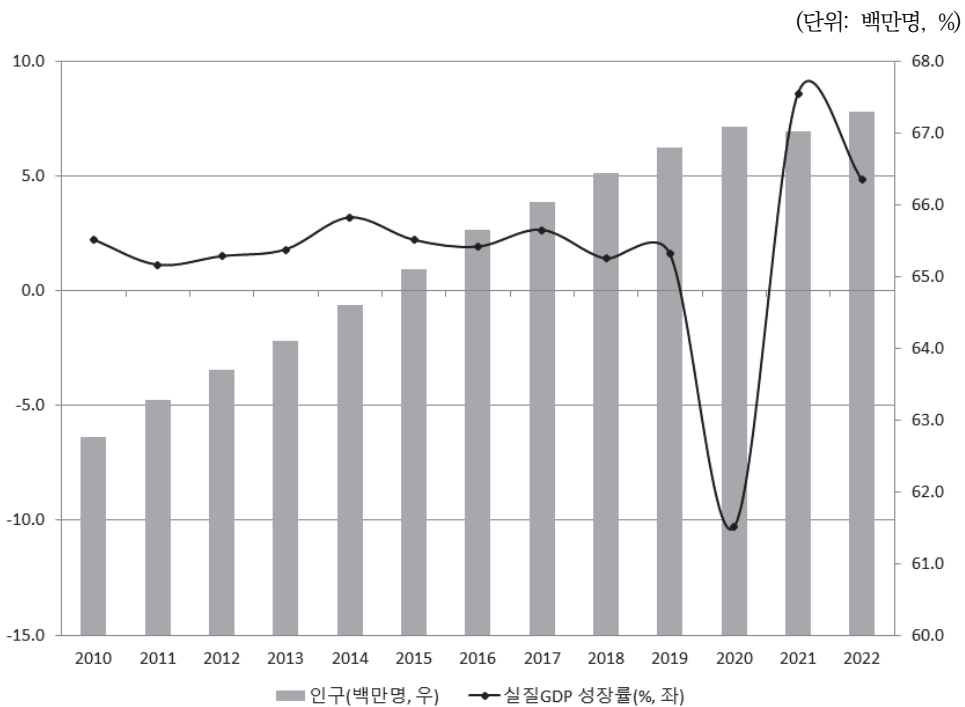
- (개요) 복구지원기금은 2013년 7월에 독일 연방정부가 홍수로 인해 발생한 인프라 피해를 복구하기 위해 제정한 복구지원법(Aufbauhilfegesetz)에 의해 설립되었으며, 연방정부와 주정부가 공동으로 80억유로의 기금을 조성
 - 연방정부가 기금을 전액 선지급하고 주정부는 그중 일부 금액을 상환하는 방식으로 진행했으며, 65억유로는 주와 지방 정부의 인프라, 15억유로는 연방 인프라 복구에 사용
 - 2021년 폭우와 홍수로 인해 법률이 추가로 개정되었으며, 2023년 11월 독일 헌법재판소의 판결에 따라, 더 이상 기존의 예비 자금을 사용하지 않고 추가 예산안에서 시행된 것처럼 연방 예산에서 필요에 따라 자금을 충당하는 방식을 사용
- (계획) 2025년에 복구지원기금에는 총 25억유로의 지출이 계획됨

4) 2025년 예산안의 특별기금 관련 이슈

- 재정계획 기간 동안 기존 특별기금들의 필요성을 지속적으로 점검하여 일부 특별기금의 폐지 추진 및 폐지 가능성을 검토
 - 디지털 인프라 특별기금은 2024년에 폐지되어 해당 자금은 2024년 연방 핵심 예산으로 이관
 - 보육확충기금의 사용기한은 2024년 6월까지였으며, 2025년 폐지될 예정
 - 지방자치투자촉진기금에서 학교 건물 보수 및 확장 프로그램은 2025년까지 연장되었으나, 2027년에 폐지될 예정
 - 전일제 교육 및 돌봄지원 특별기금을 통해 주정부에 총 35억유로가 지원되며, 해당 자금은 2028년까지 사용
 - 복구지원기금의 폐지 가능성 여부는 주정부와의 협의를 통해 검토 중임

XI. 영국(2024년 가을 예산안)²⁶⁵⁾

- 2025-26회계연도: 2025년 4월~2026년 3월
- 환율: 1파운드 = 약 1,624.19원(2023년 평균)
- 경제규모: 경상 GDP 2조 7,200억파운드(3조 3,809억달러)(2023년 기준)
- GDP 대비 수출입 비율(명목): 63.9%(2023년 기준)
- 인구: 6,729만명(2022년 기준)
- GDP 성장률 및 인구 추이:



출처: OECD.Data Explorer, <https://data-explorer.oecd.org/>, 검색일자: 2024. 11. 4.

265) 환율은 한국은행 경제통계시스템(<http://ecos.bok.or.kr/>, 검색일자: 2024. 11. 4.), 경제 규모(Current prices 기준), GDP 대비 수출입 비율, 인구, GDP 성장률은 OECD Data Explorer(<https://data-explorer.oecd.org/>, 검색일자: 2024. 11. 4.) 기준.

- 자료:
 - HM Treasury, *Autumn Budget 2024*, 2024. 10.
 - OBR, *Economic and Fiscal Outlook – October 2024*, 2024. 10.
 - HM Treasury, “Chancellor chooses a Budget to rebuild Britain,” Press release, 2024. 10. 30.

[요 약]

- (경제 전망) 2023년에 0.1%로 정체되었던 실질 GDP 성장률은 2024년 상반기에 급격히 회복되어 2026년까지 가속화되고, 이후 둔화될 것으로 전망
 - 2024년 1.1%, 2025년 2.0%, 2026년 1.8%, 2027년 1.5%
- (재정 전망) 2025-26회계연도의 공공부문 경상수입은 1조 2,295억파운드(GDP 대비 41.7%), 총관리지출은 1조 3,351억파운드(GDP 대비 45.3%) 전망
 - 공공부문 순차입은 2024-25회계연도에 GDP 대비 4.5%(1,275억파운드)에서 매년 감소하여 2029-30회계연도에는 2.1%(760억파운드)에 이를 것으로 전망
 - 공공부문 순채무는 2024-25회계연도에 60년 만에 최고치인 GDP 대비 98.4%에서 2028-29회계연도 97.3%, 2029-30회계연도 97.1%까지 감소할 것으로 전망
- (재정 기초) 기초재정수지와 경기조정 기초재정수지가 2027-28회계연도에 적자에서 흑자로 전환되는 등, 지속적인 적자 감소가 물가 상승 압력 완화에 도움이 될 것으로 전망
 - GDP 대비 기초재정수지 적자는 전망 기간 동안 연평균 0.5%p씩 감소하여 2027-28회계연도에는 -0.7%로, 기초재정수지는 적자에서 흑자로 전환될 것으로 전망
- (정책 방향) 7월 조기 총선을 통해 14년 만에 정권 교체에 성공한 노동당 정부는 기반 확립을 통한 영국 재건에 우선순위를 두고 첫 예산안을 편성하여 경제 성장 미션을 완료하고자 함

- (국가의료서비스(NHS) 개선과 공공서비스 개혁) 국가의료서비스 개선과 교육 시스템 강화 등, 공공서비스 개선을 위해 경상지출을 평균 3.3% 증액(2023-24회계연도부터 2025-26회계연도의 실질 증가율 기준)
- (근로자의 생활수준 보호) 근로자에 대한 세금 인상 없는 정책 유지, 최저임금 인상, 연료세 동결, 탄소중립 자동차 지원, 돌봄 수당 지원 등을 통해 근로자의 생활수준을 보호
- (영국 재건) 긴축적 재정정책으로 전환하지 않고, 학교, 병원, 도로 등 국가 기반 시설에 투자하고, 미래 산업을 지원하는 등, 영국을 재건하기 위한 투자를 확대
- (공공재정 회복) 기업과 부유층에 대해 더 많은 세금을 부과하여 국가의료서비스, 교육 등의 공공서비스 지원 자금을 마련하고 국가 기반을 구축하는 데 사용
- (재정 프레임워크 강화) 재정준칙을 개정하고 지출검토(Spending Review)를 정비하는 등, 재정 프레임워크를 개혁하여 재정의 확실성, 투명성, 책임성을 강화

1 경제 및 재정 전망

가. 경제 전망

- (경제성장률) 2023년에 0.1%로 정체되었던 실질 GDP 성장률은 2024년 상반기에 급격히 회복되어 2026년까지 가속화되고, 이후 둔화될 것으로 전망
 - 실질 GDP 성장률은 2024년 1.1%에서 2025년 2.0%, 2026년 1.8%로 가속화될 것으로 전망
 - 이는 금리가 하락하고 가계 저축률이 정점을 지났으며 재정정책이 일시적으로 수요를 증가시켰기 때문
 - 통화정책 완화 효과가 사라지고 재정정책의 수요 지원이 약해지면서, 실질 GDP 성장률은 2027년부터 약 1.5% 수준으로 둔화될 것으로 전망
- (물가) 2022년 10월, 41년 만에 최고치인 11.1%를 기록했던 연간 소비자물가 상승률은 전망 기간 동안 목표치인 2%에 가깝게 유지될 것으로 전망
 - 소비자물가 상승률은 2024년 3분기에 약 2%를 기록하였으나, 2025년에는 평균 2.6%로 일시적인 상승 전망
 - 이는 가스 및 전기 가격 상승, 이번 예산안에서 발표된 정책의 직접적인 영향, 플러스(+)¹의 산출 갭(GDP gap) 등에 기인
 - 산출 갭의 플러스(+)¹ 폭이 축소되고 에너지 가격이 정상화되면서 2025년 이후 소비자물가 상승률은 점차 하락하여 2029년에는 목표치인 2%에 이를 것으로 전망
- (노동시장) 2024년 실업률은 전년 대비 0.3%p 높은 4.3%로 전망되고, 이후 4.0%에 가깝게 유지될 것으로 전망
 - 고용률은 2024년 60.0%, 2025년 60.1%, 2026년 60.1%로 단기적으로 다소 상승하고, 이후 60.0% 이하로 감소할 것으로 전망
 - 이는 코로나19 팬데믹 이전 최고치 대비 약 1.5%p 이상 낮은 수치로, 주로 비경제활동인구의 증가에 기인

- 경제활동참가율은 2024년 62.7%에서 2029년 62.5%까지 완만하게 감소할 것으로 전망
 - 이는 건강 관련 비경제활동인구의 증가, 인구 전반에 나타나는 고령화, 이번 예산 안에서 발표된 국민보험기여금(NICs) 고용주 부담 증가 등에 기인
- (가계) 1인당 실질 가계 가처분 소득(RHDI)은 2024-25회계연도에 1.4%, 2025-26회계연도에 1.1% 증가하고, 이후 둔화될 것으로 전망
 - 2024-25회계연도와 2025-26회계연도의 연평균 증가율은 약 1.25%로, 코로나19 팬데믹 이전 10년 동안의 연평균 수치인 1%보다 높게 전망
 - 이는 임금 기대치가 물가 상승 대비 유지되고 있고 순이자 수입이 증가했기 때문
 - 2026-27회계연도와 2027-28회계연도의 증가율은 각각 0.0%, -0.2%로 급격히 둔화될 것으로 전망
 - 이는 고용주들의 국민보험기여금 부담 증가가 상당 부분 실질 임금으로 전가될 것이라는 예측과 기타 세금들의 인상, 연금 수급 연령 상승으로 인한 급여 지급 지연 등에 기인

〈표 XI -1〉 주요 경제지표 전망

(단위: %, %p, 백만명)

구분	실적	전망					
	2023	2024	2025	2026	2027	2028	2029
실질 GDP 성장률	0.1	1.1	2.0	1.8	1.5	1.5	1.6
1인당 실질 GDP 성장률	-0.8	0.2	1.4	1.3	1.0	1.0	1.1
잠재성장률	1.3	1.6	1.6	1.5	1.7	1.6	1.7
산출 갭(잠재 GDP 대비 %)	0.2	-0.2	0.1	0.4	0.3	0.1	0.0
GDP 주요 구성요소							
- 가계소비	0.3	0.4	1.7	1.9	1.7	1.7	1.7
- 일반정부소비	0.5	3.0	4.0	1.6	1.6	1.8	1.8
- 고정투자	2.2	-0.3	-1.7	2.6	2.3	1.5	1.8
· 기업투자	5.5	-0.4	-1.2	0.5	1.2	1.4	1.9
· 일반정부투자	7.7	2.0	-0.7	6.1	1.1	-1.3	-1.4
· 민간주택투자	-7.6	-1.6	-3.3	4.8	5.5	3.8	3.7
- 재고 변화(%p) ¹⁾	-0.9	-0.1	0.2	0.0	0.0	0.0	0.0
- 수출	-0.5	-1.1	0.6	0.5	0.4	0.5	0.7
- 수입	-1.5	-0.6	-0.8	0.7	1.1	1.0	1.1
소비자물가(CPI) 상승률	7.3	2.5	2.6	2.3	2.1	2.1	2.0
고용(백만명)	33.2	33.1	33.4	33.7	33.9	34.1	34.3
실업률	4.0	4.3	4.1	4.0	4.1	4.1	4.1
생산성(시간당 산출량)	0.0	0.0	1.0	1.2	1.1	1.1	1.1
1인당 실질 가계 가처분 소득	2.0	1.4	1.1	0.0	-0.2	0.6	0.7

주: 1) GDP 성장률에 대한 기여도.

출처: OBR, *Economic and Fiscal Outlook - October 2024*, 2024. 10, p. 168, 〈Table A.1〉, 재구성.

나. 재정 전망

- (수입·지출) 공공부문 경상수입은 2023-24회계연도에 GDP 대비 40.5%를 기록하여 코로나19 팬데믹 이전인 2019-20회계연도의 36.9%에서 3.6%p 증가하였고, 이후 계속 증가하여 2029-30회계연도에는 42.4%에 이를 것으로 전망
 - 총관리지출은 팬데믹 기간인 2020-21회계연도에 GDP 대비 53.1%로 정점을 찍었으나 2023-24회계연도에 44.9%로 감소하였고, 2024-25회계연도에 45.3%로 다소 증가한 후 점차 감소하여 2029-30회계연도에는 44.5%에 이를 것으로 전망
- (재정수지) 코로나19 팬데믹 위기 동안 정점을 찍었던 재정수지 적자는 2029-30회계연도까지 꾸준히 감소할 것으로 전망
 - (순차입) 공공부문 순차입은 2024-25회계연도에 GDP 대비 4.5%(1,275억파운드)에서 매년 감소하여 2029-30회계연도에는 2.1%(760억파운드)에 이를 것으로 전망
 - 2024-25회계연도와 2029-30회계연도 사이에 예상되는 약 2.5%p의 차입 감소 중 3분의 2는 수입 증가,* 나머지 3분의 1은 지출 감소**에 기인
 - * 국민보험기여금 0.6%p, 소득세 0.5%p
 - ** 채무 이자 0.1%p, 총당되지 않은(unfunded) 공공서비스 연금과 학생 대출 0.7%p
 - 2024-25회계연도부터 2028-29회계연도까지 총 순차입은 지난 3월 전망보다 1,422억파운드 증가(연평균 284억파운드)하였는데, 이는 최근 몇 년 중에 있었던 가장 큰 재정 완화로, 주요 변화 요인은 다음과 같음(〈표 XI -4〉 참고)
 - 선조치(pre-measure)²⁶⁶로 인한 수입(소득세 등) 증가로 588억파운드 감소, 선조치로 인한 지출(채무 이자 등) 증가로 558억파운드 증가
 - 조세 관련 정책 결정의 직접적인 영향(고용주 국민보험기여금 증가 등)으로 1,406억파운드 감소, 지출 관련 정책 결정의 직접적인 영향(자원지출²⁶⁷ 및 자본지출²⁶⁸ 증가 등)으로 3,007억파운드 증가

266) 이번 예산안에서의 정책 결정 외에 지난 3월과 10월 사이에 일어난 전망 가정, 데이터, 실적치, 정책 변화 등의 영향으로 인해 발생된 차이를 의미.

267) Resource spending: 일상적인 자원 및 관리 비용에 소요되는 경상지출로, 행정비용, 급여, 개인에 대한 보조금(grant), 민간부문 회사에 대한 보조금(subsidy) 등을 포함.

268) Capital spending: 신규 투자에 소요되는 지출로, 고정자산에 대한 지출, 민간부문에 대한 자본 보조금(grant),

- 정책 결정의 간접적인 영향(명목 GDP 상승에 따른 세수 증가 등)으로 149억파운드 감소
- (경상재정수지 적자) GDP 대비 경상재정수지 적자는 2024-25회계연도에 2.0%(555억 파운드)에서 2027-28회계연도에는 0.3%(109억파운드)의 흑자로 전환되고, 이후 이 수준을 유지할 것으로 전망
- (채무) 공공부문 순채무 비율과 순금융 채무 비율은 각각 2024-25회계연도, 2026-27회계연도에 상대적으로 높은 수준에 이르나, 이후 감소할 것으로 전망
 - (순채무) 공공부문 순채무는 2024-25회계연도에 60년 만에 최고치인 GDP 대비 98.4%에서 2028-29회계연도 97.3%, 2029-30회계연도 97.1%까지 감소할 것으로 전망
 - 지난 3월 전망 대비 2023-24회계연도의 순채무 비율은 0.4%p 하향 조정하였으나, 2028-29회계연도에는 3.0%p 상향 조정하였는데, 이는 이번 예산안에서 발표된 정책 결정으로 인해 순차입이 늘어났기 때문
 - (순금융 채무) 공공부문 순금융 채무는 2024-25회계연도에 GDP 대비 83.5%에서 2026-27회계연도에 84.2%까지 상승한 후 2029-30회계연도에 83.4%까지 하락할 것으로 전망

〈표 XI-2〉 주요 재정지표 전망

(단위: GDP 대비 %)

구분	실적	전망					
	2023-24	2024-25	2025-26	2026-27	2027-28	2027-28	2029-30
수입·지출							
공공부문 경상수입(a)	40.5	40.8	41.7	42.2	42.5	42.4	42.4
총관리지출(TME)(b)	44.9	45.3	45.3	45.1	44.8	44.6	44.5
공공부문 경상지출(c)	40.0	40.3	40.1	39.9	39.7	39.6	39.7
공공부문 순투자(d)	2.6	2.6	2.7	2.7	2.6	2.5	2.4
감가상각(e)	2.4	2.5	2.5	2.5	2.5	2.4	2.4
재정적자							
공공부문 순차입(b-a)	4.5	4.5	3.6	2.9	2.3	2.2	2.1
경기조정 순차입	4.7	4.4	3.7	3.1	2.5	2.3	2.1
경상재정수지 적자(c+e-a)	1.9	2.0	0.9	0.2	-0.3	-0.3	-0.3
경기조정 경상재정수지 적자	2.1	1.9	1.0	0.4	-0.2	-0.2	-0.3
기초재정수지 적자	1.5	1.6	0.7	0.0	-0.7	-0.8	-0.9
경기조정 기초재정수지 적자	1.7	1.5	0.8	0.2	-0.5	-0.7	-0.9
채무							
공공부문 순채무 ¹⁾	97.8	98.4	96.9	97.0	97.2	97.3	97.1
공공부문 순채무 (중앙은행 제외)	88.9	91.8	93.1	94.4	95.1	95.6	95.8
공공부문 순금융 채무 ²⁾	82.8	83.5	83.8	84.2	84.1	83.9	83.4
국제 비교							
일반정부 순차입	5.4	5.3	4.2	3.6	3.0	2.9	2.7
일반정부 총채무	100.0	103.0	104.1	105.0	105.6	106.0	106.1

주: 1) 공공부문 순채무 = 일반정부 채무 + 기타 공공 채무 - 유동성 금융 자산.

2) 공공부문 순금융 채무 = 일반정부 채무 + 기타 공공 채무 + 기타 부채 - 유동성 금융 자산 - 비유동성 금융 자산*.

* 학자금 대출, 금융위기 동안 인수된 금융기관에 대한 지원 등.

출처: OBR, *Economic and Fiscal Outlook - October 2024*, 2024. 10, p. 176, 〈Table A.9〉, 재구성.

〈표 XI -3〉 주요 재정지표 규모 전망

(단위: 십억파운드)

구분	실적	전망					
	2023-24	2024-25	2025-26	2026-27	2027-28	2027-28	2029-30
수입·지출							
공공부문 경상수입(a)	1,100.8	1,148.7	1,229.5	1,290.5	1,346.0	1,389.8	1,439.9
총관리지출(TME)(b)	1,222.7	1,276.2	1,335.1	1,379.0	1,418.1	1,461.7	1,510.5
공공부문 경상지출(c)	1,087.8	1,134.4	1,182.8	1,220.5	1,257.2	1,300.1	1,347.5
공공부문 순투자(d)	69.6	72.0	79.4	83.2	83.1	81.2	80.5
감가상각(e)	65.3	69.7	72.8	75.3	77.9	80.3	82.5
재정적자							
공공부문 순차입(b-a)	121.9	127.5	105.6	88.5	72.2	71.9	70.6
경기조정 순차입	127.7	124.2	107.8	95.5	78.0	75.1	71.4
경상재정수지 적자(c+e-a)	52.3	55.5	26.2	5.2	-10.9	-9.3	-9.9
경기조정 경상수지 적자	58.1	52.2	28.4	12.2	-5.1	-6.2	-9.1
기초재정수지 적자	40.6	46.0	20.1	0.1	-20.8	-25.6	-30.4
경기조정 기초재정수지 적자	46.4	42.7	22.3	6.9	-15.0	-22.4	-29.6
채무							
공공부문 순금융 채무 ¹⁾	2,285.2	2,407.6	2,518.4	2,621.7	2,709.9	2,798.6	2,885.9
공공부문 순채무 ²⁾	2,699.6	2,835.6	2,913.0	3,018.2	3,133.4	3,247.9	3,360.9
공공부문 순채무 (중앙은행 제외)	2,452.4	2,644.2	2,799.4	2,937.8	3,062.8	3,190.1	3,313.4
국제 비교							
일반정부 순차입	149.3	146.3	115.8	106.1	91.1	94.3	90.9
일반정부 총채무	2,736.3	2,924.2	3,078.5	3,218.8	3,346.6	3,477.3	3,604.4

주: 1) 공공부문 순금융 채무 = 일반정부 채무 + 기타 공공 채무 + 기타 부채 - 유동성 금융 자산 - 비유동성 금융 자산.

2) 공공부문 순채무 = 일반정부 채무 + 기타 공공 채무 - 유동성 금융 자산.

출처: OBR, *Economic and Fiscal Outlook - October 2024*, 2024. 10, p. 172, p. 174, p. 176, 〈Table A.5〉, 〈Table A.7〉, 〈Table A.9〉; OBR, *Public finances databank - October 2024*, 2024. 10. 30, 재구성.

〈표 XI -4〉 공공부문 순차입 전망 변화 - 2024년 3월 전망 vs. 10월 전망

(단위: 십억파운드)

구분	실적	전망					
	2023-24	2024-25	2025-26	2026-27	2027-28	2028-29	2029-30
2024년 3월 전망(a)	114.1	87.2	77.5	68.7	50.6	39.4	-
2024년 10월 전망(b)	121.9	127.5	105.6	88.5	72.2	71.9	70.6
차이(b-a)	7.8	40.3	28.1	19.8	21.6	32.5	-
- 선조치로 인한 차이	-	20.7	-0.9	-7.8	-9.8	-5.2	-
· 수입	-	-1.5	-15.7	-16.1	-15.5	-9.9	-
· 지출	-	22.2	14.8	8.2	5.7	4.8	-
(채무 이자 지출)	-	(14.4)	(9.7)	(4.0)	(1.4)	(-1.7)	-
- 정책 결정의 직접적인 영향¹⁾	-	23.7	34.8	32.4	33.4	35.7	30.1
· 조세 정책 결정	-	-1.3	-24.7	-35.0	-39.4	-40.1	-41.5
(고용주 국민보험기여금)	-	(0.0)	(-23.8)	(-23.7)	(-24.2)	(-24.9)	(-25.7)
(국세청 조세회피 방지)	-	(-0.3)	(-1.3)	(-3.3)	(-4.1)	(-4.9)	(-6.2)
(자본이득세)	-	(-0.2)	(-1.5)	(-5.7)	(-8.7)	(-6.9)	(-5.2)
· 지출 정책 결정	-	25.0	59.6	67.4	72.9	75.8	71.6
(자원지출)	-	(23.1)	(41.7)	(43.9)	(47.0)	(48.5)	(47.0)
(자본지출)	-	(1.9)	(17.9)	(23.4)	(25.9)	(27.3)	(24.6)
- 정책 결정의 간접적인 영향	-	-4.1	-5.9	-4.8	-2.0	1.9	5.9
· 수입	-	-4.3	-11.6	-14.2	-13.5	-11.8	-10.1
· 지출	-	0.2	5.7	9.4	11.5	13.7	16.0
(채무 이자 지출)	-	(1.5)	(7.1)	(8.0)	(8.5)	(10.0)	(11.4)

주: 1) 각 정책 결정의 세부내역과 수치는 HM Treasury, *Autumn Budget 2024*, pp. 115~122, 〈Table 5.1〉 참고
출처: OBR, *Economic and Fiscal Outlook - October 2024*, 2024. 10, p. 136, 〈Table 6.1〉, 재구성.

- (재정 목표에 대한 성과 분석²⁶⁹) 예산책임청(OBR)은 정부 정책하에서 재정 목표(재정준칙)를 달성할 수 있을지에 대해 분석
 - (재정 목표) 예산책임청 개정안에 재정 목표로 재정수지 준칙을, 보완적 목표로 채무 준칙과 복지지출 한도에 대해 명시²⁷⁰)
 - (재정수지 준칙) 2029-30회계연도의 경상재정수지는 흑자
 - (채무 준칙) 2029-30회계연도의 GDP 대비 공공부문 순금융 채무 비율은 감소
 - (복지지출²⁷¹) 한도) 2029-30회계연도 복지지출을 재무부가 사전에 설정한 한도와 마진(margin) 이내로 관리
 - (성과 분석 결과) 재정 목표와 보완적 목표를 모두 충족할 것으로 전망되나, 마진(여유분)은 비교적 적을 것으로 예상
 - (재정수지 준칙) 2029-30회계연도의 GDP 대비 경상재정수지는 0.3% 흑자로, 0.3%(99억파운드)의 마진이 예상되어 충족될 것으로 평가
 - (채무 준칙) 2029-30회계연도의 GDP 대비 공공부문 순금융 채무는 전년 대비 0.5% 감소하여 0.5%(157억파운드)의 마진이 예상되어 충족될 것으로 평가
 - (복지지출 한도) 2029-30회계연도의 복지지출은 한도의 5%(97억파운드)의 마진이 예상되어 충족될 것으로 평가

269) 예산책임청(OBR)은 예산책임청에 따라 정부 정책 하에서 재정 목표를 달성할 가능성이 50% 이상인지 여부를 판단.

270) 재정준칙 개정 관련 내용은 본 보고서 pp. 313~315 참고.

271) 복지지출 한도에 포함되는 지출 항목은 돌봄 수당(Carer's Allowance), 고용·지원수당(Employment an Support Allowance), 소득지원(Income Support), 연금크레딧(Pension Credit), 보육비 지원(Tax Free Childcare) 등 25개.

〈표 XI -5〉 재정 목표에 대한 성과 분석

(단위: %, 십억파운드)

구분	평가	GDP 대비 비율		규모		달성 가능성
		전망	마진	전망	마진	
2029-30회계연도 경상재정수지	충족	0.3	0.3	9.9	9.9	54
2029-30회계연도 공공부문 순금융 채무의 전년 대비 변화	충족	-0.5	0.5	-	15.7	51
2029-30회계연도 복지지출	충족	-	-	194.5	9.7	-

출처: OBR, *Economic and Fiscal Outlook - October 2024*, 2024. 10, p. 152, 〈Table 7.1〉, 재구성.

〈표 XI -6〉 복지지출 한도와 마진

(단위: %, 십억파운드)

구분	2024-25	2025-26	2026-27	2027-28	2028-29	2029-30
복지지출 한도	-	-	-	-	-	194.5
이행경로	161.7	166.8	172.6	179.0	186.4	-
마진(%)	0.5	1.0	2.0	3.0	4.0	5.0
마진	0.8	1.7	3.5	5.4	7.5	9.7
이행경로+마진	162.5	168.5	176.0	184.4	193.8	204.2

출처: OBR, *Economic and Fiscal Outlook - October 2024*, 2024. 10, p. 155, 〈Table 7.2〉.

2 재정 기조 및 정책 방향

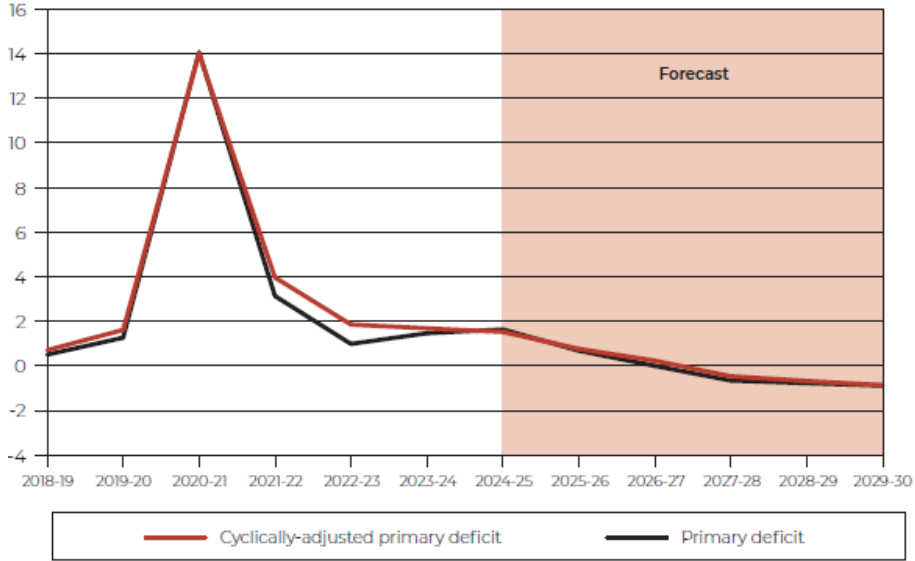
가. 재정 기조²⁷²⁾

- 기초재정수지와 경기조정 기초재정수지가 2027-28회계연도에 적자에서 흑자로 전환되는 등 지속적인 적자 감소가 물가 상승 압력 감소에 도움이 될 것으로 전망
 - (기초재정수지 적자) GDP 대비 기초재정수지 적자는 전망 기간 동안 연평균 0.5%p씩 감소하여 2027-28회계연도에는 -0.7%로, 기초재정수지는 적자에서 흑자로 전환될 것으로 전망
 - 이는 물가 상승 압력을 줄이는 데 도움이 되고, 독립적인 통화정책위원회가 물가 목표를 지속가능하게 달성하는 데 도움이 될 것임
 - 세수 증가가 기초재정수지 적자 감소의 3분의 2를 기여하고, 지출 감소는 3분의 1을 기여
 - (경기조정 기초재정수지 적자) 최근 몇 년 동안 수요가 공급을 초과하면서 경기조정 기초재정수지 적자가 높게 나타났으나, 향후 점차 감소할 것으로 전망

272) 재정정책은 경제에 수요를 추가하거나(확장적 재정 기조) 줄여(긴축적 재정 기조) 성장과 물가에 영향을 미치는데, 이러한 재정 기조(fiscal stance)는 순차입, 기초재정수지 적자, 경기조정 기초재정수지 적자 등의 지표로 평가할 수 있음.

[그림 XI -1] 재정기조

(단위: GDP 대비 %)



출처: HM Treasury, *Autumn Budget 2024*, 2024. 10, p. 28, [Chart 1.7].

나. 정책 방향

- 노동당 정부²⁷³⁾는 기반 확립을 통한 영국 재건에 우선순위를 두고 첫 예산안을 편성하여 경제 성장 미션을 완료하고자 하였고, 특히 보도자료²⁷⁴⁾를 통해 다음 다섯 가지를 강조²⁷⁵⁾
 - (국가의료서비스(NHS) 개선과 공공서비스 개혁) 국가의료서비스 개선과 교육 시스템 강화 등, 공공서비스 개선을 위해 경상지출을 평균 3.3% 증액(2023-24회계연도부터 2025-26회계연도의 실질 증가율 기준)
 - 보건·사회복지부에 2024-25년 및 2025-26회계연도 동안 경상지출 226억파운드를 추가 배정하여, NHS가 매주 4만건의 추가 선택 진료를 제공할 수 있도록 지원함으로써 NHS 대기 시간을 감축

273) 노동당은 2024년 7월 조기 총선을 통해 14년 만에 정권 교체에 성공.

274) HM Treasury, "Chancellor chooses a Budget to rebuild Britain," Press release, 2024. 10. 30.

275) 주요 정책의 세부내용은 본 보고서 pp. 304~315의 '4. 주요 정책'을 참고.

- 교육 개선을 위해 2024-25회계연도에 40억파운드를 추가 지원하되, 그중 23억 파운드는 핵심 학교(core school) 예산²⁷⁶에 배정하여 학생 1인당 지출을 실질적으로 증액
- (근로자의 생활수준 보호) 근로자에 대한 세금 인상 없는 정책 유지, 최저임금 인상, 연료세 동결, 탄소중립 자동차 지원, 돌봄 수당 지원 등을 통해 근로자의 생활수준을 보호
 - 근로자의 국민보험기여금, 부가가치세, 소득세를 인상하지 않겠다는 공약을 이행
 - 2025년 4월부터 법정생활임금(National Living Wage)을 시간당 11.44파운드에서 12.21파운드로 인상
 - 이를 통해 300만명의 근로자 연봉이 1,400만파운드 인상되는 효과 발생
 - 연료세 동결 및 휘발유·경유에 대한 리터당 5펜스 인하 정책을 2026년 3월까지 연장
 - 이는 30억파운드 상당의 세금 인하에 해당
- (영국 재건) 긴축적 재정정책으로 전환하지 않고, 학교, 병원, 도로 등 국가 기반 시설에 투자하고, 미래 산업을 지원하는 등, 영국을 재건하기 위한 투자를 확대
 - 향후 5년간 도로, 철도, 학교, 병원 등에 대한 공공투자를 3월 봄 예산안 대비 1천억파운드 이상 확대하되, 채무를 감소시키는 방향성은 유지
- (공공재정 회복) 기업과 부유층에 대해 더 많은 세금을 부과하여 국가의료서비스, 교육 등의 공공서비스 지원 자금을 마련하고 국가 기반을 구축하는 데 사용
 - 2025년 4월부터 고용주 국민보험기여금 기본요율을 15%로, 1.2%p 인상하고, 고용주에게 적용되는 부과 기준액(Secondary Threshold)은 연간 9,100파운드에서 5천파운드로 하향 조정
 - 자본이득세(Capital Gains Tax)의 저세율은 10%에서 18%로, 고세율은 20%에서 24%로 인상하여 주거용 부동산 세율과 동일하게 조정
 - 이를 통해 향후 25억파운드의 세수 증가 예상

276) 일반학교(mainstream school) 지원 자금과 지자체와 학교가 특수교육이 필요한 아동과 청소년을 지원하는 데 드는 비용 등을 포함.

- 상속세 면세 기준은 2030년 4월까지 현 수준(32만 5천파운드)에서 동결되나, 2027년부터 상속받은 연금펀드에 대해 상속세를 부과
 - 이를 통해 연금이 은퇴자금 마련을 위한 것이 아니라 재산 이전 시 세금 계획 도구로 왜곡되어 활용되는 것을 제한
- (재정 프레임워크 강화) 재정준칙을 개정하고 지출검토(Spending Review)를 정비하는 등 재정 프레임워크를 개혁하여 재정의 확실성, 투명성, 책임성을 강화
- 안정성 규칙(stability rule)과 투자 규칙(investment rule)을 기반으로 재정수지 준칙과 채무 준칙을 개정
 - (안정성 규칙) 경상지출은 세수로만 충당하여 경상재정수지는 균형을 유지(투자 지출에 한해 차입을 허용한다는 의미)
 - (투자 규칙) GDP 대비 공공부문 순금융 채무 비율은 감소
- 2년마다 지출검토를 실시하여 최소 3년 이상의 계획을 수립
 - 이를 통해 공공서비스가 중기적인 계획하에 제공되고 비용 대비 가치가 향상

[그림 XI-2] 정책 방향 개요



출처: HM Treasury, *Autumn Budget 2024*, 2024. 10, p. 62.

3 수입 및 지출 규모 전망

가. 수입 전망

- 공공부문 경상수입은 2024-25회계연도 1조 1,487억파운드, 2025-26회계연도 1조 2,295억파운드로 전년 대비 각각 4.4%, 7.0% 증가할 것으로 전망
 - 공공부문 경상수입은 2023-24회계연도에 1조 1,008억파운드를 기록하였고, 이후 계속 증가하여 2029-30회계연도에는 1조 4,399억파운드에 이를 것으로 전망 (〈표 XI-7〉 참고)
 - 지난 3월 전망과 비교하면, 2024-25회계연도의 경상수입은 96억파운드 증가하고, 2025-26회계연도부터 2028-29회계연도까지는 연평균 663억파운드 증가
 - 이는 주로 고용주의 국민보험기여금 인상, 평균 소득 증가, 2027-28회계연도까지 소득세와 국민보험기여금 기준 동결, 자산 가격 상승 등으로 인한 국민보험기여금, 소득세, 자본세(부동산 취득세, 자본이득세, 상속세 등) 증가 등에 기인
 - 조세부담률(GDP 대비 국민계정 조세수입 비율)은 2023-24회계연도에 36.0%에서 2029-30회계연도에 38.2%까지 2.2%p 증가할 것으로 전망(〈그림 XI-3〉 참고)
 - 조세부담률 증가에 개인세(소득세, 국민보험기여금), 자본세(자본이득세, 상속세 등)가 가장 크게 기여(각각 1.3%p, 0.8%p)
 - 개인세 수입 증가는 고용주에 대한 국민보험기여금 인상과 명목소득 성장, 향후 2년 동안의 소득세와 국민보험기여금 기준 동결 등에 기인
 - 자본세 수입 증가는 주식 및 부동산 가격 상승 등에 기인
 - 2025-26회계연도 공공부문 경상수입을 유형별로 살펴보면, 소득세가 3,290억파운드로 가장 크고, 다음으로 부가가치세(환급분 포함)²⁷⁷⁾ 2,140억파운드, 국민보험기여금 1,990억파운드, 법인세 1,050억파운드 등의 순(〈그림 XI-4〉 참고)

277) 부가가치세에는 환급분이 포함되는데, 이는 분류체계상 부가가치세 환급분이 재정지출로 분류되어 수입에서도 제외되지 않기 때문임(〈표 XI-8〉 참고).

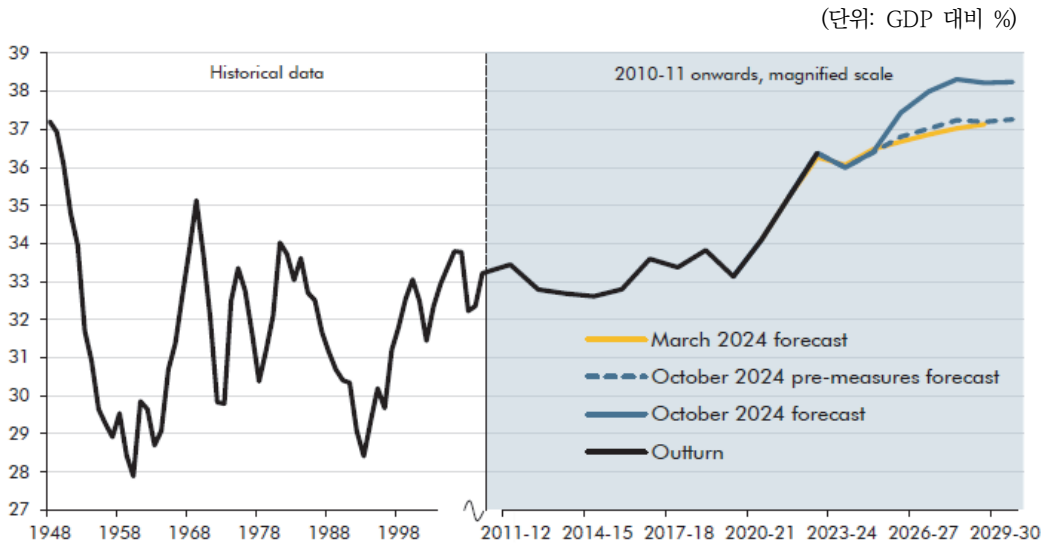
〈표 XI -7〉 공공부문 경상수입 전망

(단위: 십억파운드)

구분	실적	전망					
	2023-24	2024-25	2025-26	2026-27	2027-28	2028-29	2029-30
소득세	277.4	311.4	328.7	353.3	372.6	379.6	392.1
국민보험기여금(NICs)	179.1	167.5	198.8	204.7	210.5	216.8	223.1
부가가치세	168.9	171.2	181.2	189.2	198.2	205.3	213.7
법인세	94.1	101.1	104.8	108.4	112.2	117.0	121.8
석유세	-0.4	-0.3	-0.3	-0.2	-0.1	-0.1	-0.1
연료세	24.8	24.3	24.3	27.0	27.4	27.6	27.4
비주거용 재산세	29.3	32.1	34.4	37.4	37.9	38.7	39.8
지방세(Council tax)	44.5	47.6	50.0	52.5	55.3	58.1	61.1
부가가치세 환급	28.1	30.4	32.5	33.2	34.3	35.2	36.5
자본이득세	14.5	15.7	22.6	22.0	24.8	28.1	31.0
상속세	7.5	8.3	8.7	9.5	11.2	12.8	13.9
부동산취득세	12.8	14.1	16.1	18.5	21.0	23.3	25.4
주식취득세	3.2	4.2	4.3	4.5	4.7	4.8	5.0
담배세	9.0	8.7	8.7	8.6	8.6	8.6	8.5
주세	12.5	12.4	13.1	13.8	14.5	15.2	15.9
항공여객세	3.9	4.2	4.7	5.5	5.8	6.1	6.5
보험료세	8.4	8.8	9.0	9.2	9.4	9.6	9.7
기후변화세	1.9	1.9	1.9	1.8	1.8	1.7	1.8
은행세(Bank levy)	1.5	1.3	1.3	1.3	1.2	1.2	1.2
은행특별세(Bank surcharge)	1.5	1.0	0.9	0.9	0.9	1.0	1.0
견습세(Apprenticeship Levy)	3.8	4.0	4.2	4.3	4.4	4.5	4.7
디지털서비스세	0.7	0.8	0.8	0.9	1.0	1.0	1.1
기타 국세(HMRC taxes)	9.9	10.0	9.9	10.4	11.1	11.6	12.0
자동차소비세	7.7	8.2	9.2	9.6	10.1	10.6	11.2
면허료 수입	3.7	3.9	4.0	4.1	4.1	4.2	4.3
환경부담금	9.9	12.0	12.9	15.2	14.3	14.4	14.8
배출거래제	6.0	3.5	2.7	2.4	2.3	1.9	1.6
에너지 이익 부담금(황재세)	2.8	2.9	2.6	2.2	1.8	1.8	1.3
전력 발전 추가 부담금	1.2	1.0	0.3	0.0	0.0	0.0	0.0
기타 조세	11.1	12.7	12.3	12.3	12.3	12.5	12.6
국민계정 조세수입	979.2	1,024.8	1,104.6	1,162.5	1,213.7	1,253.3	1,299.2
이자 및 배당	44.4	43.1	40.8	41.2	42.4	43.7	45.4
총운영수지	74.7	78.2	81.2	83.9	86.8	89.6	92.1
기타 수입	2.6	2.6	2.9	3.0	3.1	3.2	3.2
경상수입	1,100.8	1,148.7	1,229.5	1,290.5	1,346.0	1,389.8	1,439.9

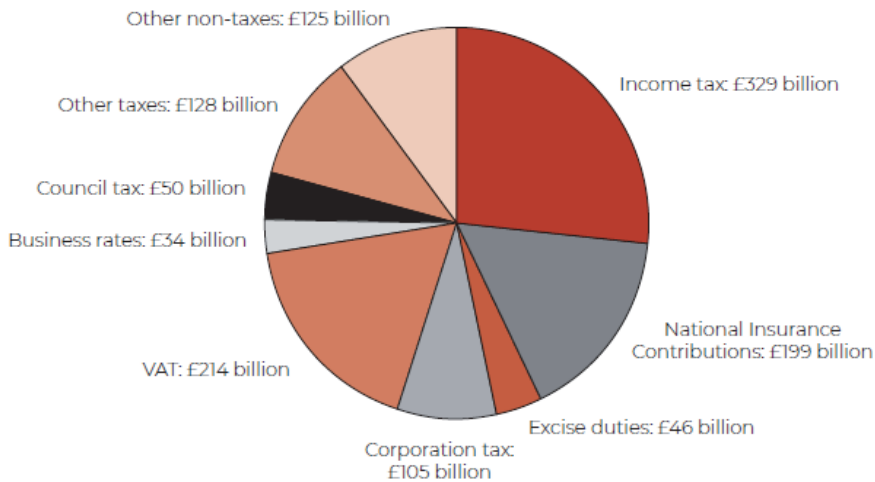
출처: OBR, *Economic and Fiscal Outlook - October 2024*, 2024. 10, p. 172, 〈Table A.5〉, 재구성.

[그림 XI -3] 조세부담률



출처: OBR, *Economic and Fiscal Outlook - October 2024*, 2024. 10, p. 88, [Chart 4. 1].

[그림 XI -4] 2025-26회계연도 유형별 공공부문 경상수입



출처: HM Treasury, *Autumn Budget 2024*, 2024. 10, p. 163, [Chart D.1].

나. 지출 전망

- 공공부문 총관리지출은 2024-25회계연도 1조 2,762억파운드, 2025-26회계연도 1조 3,351억파운드로 전년 대비 각각 4.4%, 4.6% 증가할 것으로 전망(〈표 XI-8〉, 〈그림 XI-5〉 참고)
 - 공공부문 총관리지출은 2023-24회계연도에 1조 2,227억파운드를 기록하였고, 이후 계속 증가하여 2029-30회계연도에는 1조 5,105억파운드에 이를 것으로 전망
 - 지난 3월 전망과 비교하면, 2024-25회계연도의 총관리지출은 498억파운드 증가하고, 2025-26회계연도부터 2028-29회계연도까지는 연평균 918억파운드 증가
 - 이는 부처별 지출, 채무 이자 지출, 기타 경상지출 증가 등에 기인
 - 부처별 지출한도(DEL)는 2023-24회계연도에 5,193억파운드에서 2029-30회계연도에 6,682억파운드까지 증가하나, 총관리지출 대비 비율은 40%를 약간 넘는 수준을 유지할 것으로 전망²⁷⁸⁾
 - 2024-25회계연도 부처별 지출한도는 지난 3월 전망 대비 230억파운드 증가
 - (자원 DEL) 2024-25회계연도 자원 부처별 지출한도는 3월 전망 대비 232억파운드 증가
 - 이는 지난 7월에 발표했던 공공지출 감사²⁷⁹⁾에서 예상한 219억파운드의 초과 지출과 공공부문 근로자 급여 인상률에 대한 합의가 예상보다 높은 수준에서 이루어진 영향 등을 반영
 - (자본 DEL) 2024-25회계연도 자본 부처별 지출한도는 3월 전망 대비 2억파운드 감소
 - 국방부와 내무부를 포함한 일부 부처의 지출한도는 증액되었고, 교통부, 교육부를 포함한 일부 부처의 자본지출 한도는 감액

278) 2024-25회계연도와 2025-26회계연도의 부처별 지출한도 배분은 지출검토 1단계를 통해 이루어졌고(본 보고서 pp. 296~300 참고), 이후 2029-30회계연도까지의 부처별 지출한도는 자원 부처별 지출한도와 자본 부처별 지출한도의 연간 실질 증가율을 각각 1.3%, 0.5%로 가정하여 연도별 총액만 전망.

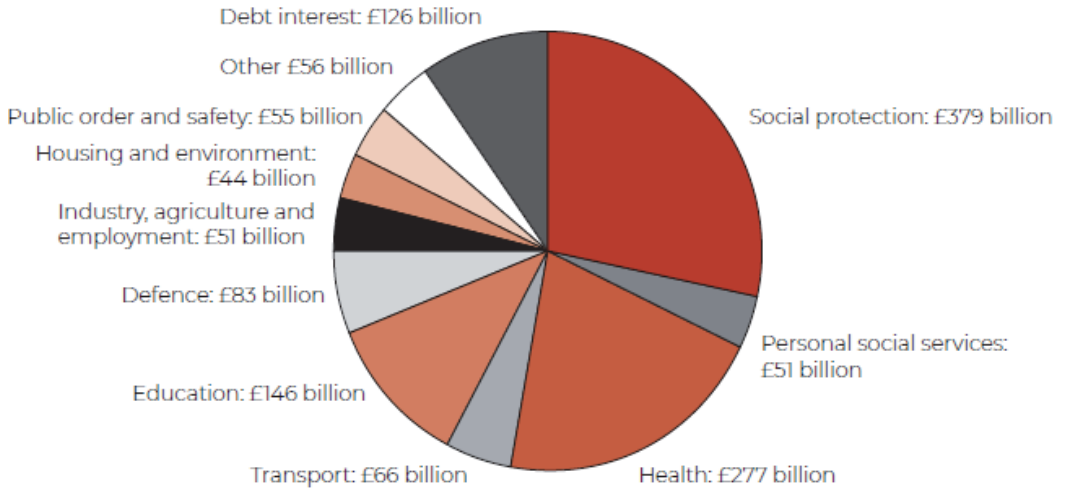
279) 본 보고서 pp. 301~303 참고.

- 2025-26회계연도 부처별 지출한도는 전년 대비 375억파운드 증가
 - (자원 DEL) 2025-26회계연도 자원 부처별 지출한도는 전년 대비 252억파운드 증가
 - 국가의료서비스 개선, 교육 시스템 강화 등으로 인해 보건·사회복지부, 교육부 등의 자원이출 한도 증액
 - (자본 DEL) 2025-26회계연도 자본 부처별 지출한도는 전년 대비 123억파운드 증가
 - 에너지안보·탄소중립부, 보건·사회복지부, 교육부 등의 자본지출 한도 증액
- 연간 관리 지출(AME)²⁸⁰)은 사회복지 지출²⁸¹)과 채무 이자 지출의 비중이 크게 나타남
 - 사회복지 지출은 2024-25회계연도에 3,136억파운드(GDP 대비 11.1%)에서 2029-30회계연도에는 3,777억파운드(GDP 대비 11.1%)까지 증가할 것으로 전망
 - 2024-25회계연도의 사회복지 지출은 전년 대비 173억파운드(5.8%) 증가한 것으로, 이는 주로 소비자물가 상승률에 따른 급여의 상향 조정 등에 기인
 - 2025-26회계연도부터 2029-30회계연도까지의 사회복지 지출은 연평균 128억파운드(3.8%) 증가한 것으로, 이는 주로 인구 고령화, 연금 지출 증가, 건강 및 장애 관련 급여 증가 등에 기인
 - 총 채무 이자 지출은 2024-25회계연도에 1,049억파운드에서 2029-30회계연도에는 1,222억파운드까지 증가할 것으로 전망
 - 이는 물가상승률, 은행 금리, 국채 수익률 등의 복합적인 영향을 반영
- 2025-26회계연도 공공부문 총관리지출을 기능별로 살펴보면, 사회보호가 3,790억 파운드로 가장 크고, 다음으로 보건 2,770억파운드, 교육 1,460억파운드, 채무 이자 1,260억파운드 등의 순(〈그림 XI-5〉 참고)

280) 수요 주도적(demand-led) 프로그램에 대한 지출로 예측이나 통제가 비교적 어려운 특징이 있음.

281) 사회보장 및 세액공제에 대한 지출을 의미하며, 전망은 주로 인구, 실업, 소득, 물가상승률 등에 대한 최신 데이터와 노동·연금부 모형을 활용.

[그림 XI -5] 2025-26회계연도 기능별 공공부문 총관리지출



출처: HM Treasury, *Autumn Budget 2024*, 2024. 10, p. 164, [Chart D.2].

〈표 XI -8〉 공공부문 총관리지출 전망

(단위: 십억파운드)

구분	실적	전망					
	2023-24	2024-25	2025-26	2026-27	2027-28	2028-29	2029-30
공공부문 경상지출							
자원 DEL	422.7	453.4	478.6	494.7	511.0	527.8	545.6
자원 AME	665.1	681.1	704.3	725.8	746.1	772.3	801.9
사회복지 지출	296.3	313.6	327.5	340.5	349.5	361.4	377.7
지방재정 경상지출	63.5	65.6	68.2	71.1	74.1	77.3	81.0
중앙정부 총 채무 이자 (APF 채무 이자 삭감)	106.7	104.9	105.7	108.2	112.9	117.9	122.2
스코틀랜드정부 경상지출	42.9	46.6	48.0	49.1	49.8	52.4	54.2
EU분담금	7.7	0.9	1.5	1.0	0.3	0.5	0.1
순공공서비스연금 지출	5.1	1.6	0.5	-0.8	-1.2	-2.7	-3.9
기업 및 기타 세액공제	9.7	10.6	11.1	11.3	11.6	11.9	12.2
BBC 경상지출	4.1	4.4	4.1	4.2	4.3	4.3	4.3
국가복권 경상보조금	1.2	1.4	1.4	1.3	1.2	1.2	1.2
일반정부 귀속연금	1.7	1.8	1.9	1.9	2.0	2.0	2.1
공기업 채무 이자	0.5	0.5	0.5	0.5	0.5	0.5	0.5
비가정용 에너지 지원	0.6	0.0	0.0	0.0	0.0	0.0	0.0
가정용 에너지 지원	3.8	0.0	0.0	0.0	0.0	0.0	0.0
공공부문 연금제도 지원	17.6	18.3	19.2	20.1	21.0	22.0	23.0
감가상각	58.3	62.5	65.5	67.9	70.5	73.0	75.3
경상 부가가치세 환급	24.0	26.4	28.5	28.9	29.9	30.8	32.0
환경부담금	11.1	13.2	14.1	16.4	15.5	15.6	16.1
기타 경상지출	12.0	9.9	8.5	6.5	6.6	6.7	6.9
기타 회계 조정	-1.8	-1.2	-1.9	-2.2	-2.4	-2.7	-3.0
공공부문 경상지출	1,087.8	1,134.4	1,182.8	1,220.5	1,257.2	1,300.1	1,347.5
공공부문 투자							
자본 DEL	96.6	99.0	111.3	117.2	120.7	121.4	122.6
자본 AME	38.3	42.7	40.9	41.3	40.3	40.1	40.5
지방재정 자본지출	8.6	8.6	7.3	8.0	8.0	8.2	8.5
공기업 자본지출	12.6	12.6	12.6	12.6	12.7	12.8	12.9
학자금 대출	10.0	9.1	8.3	7.9	7.8	7.8	7.8
공공부문 연금제도 지원	0.6	0.7	0.7	0.7	0.7	0.7	0.7
스코틀랜드정부 자본지출	5.6	5.9	6.2	6.6	6.7	6.8	6.8
세무소송	0.8	1.9	0.5	0.5	0.5	0.5	0.5
기타 자본지출	1.2	2.7	4.2	3.7	2.5	1.9	1.7
기타 회계 조정	-1.0	1.1	1.1	1.3	1.4	1.4	1.5
공공부문 투자	134.9	141.7	152.2	158.5	161.0	161.5	163.0
감가상각 공제	-65.3	-69.7	-72.8	-75.3	-77.9	-80.3	-82.5
공공부문 순투자	69.6	72.0	79.4	83.2	83.1	81.2	80.5
총관리지출	1,222.7	1,276.2	1,335.1	1,379.0	1,418.1	1,461.7	1,510.5

출처: OBR, *Economic and Fiscal Outlook - October 2024*, 2024. 10, p. 174, 〈Table A.7〉, 재구성.

〈참고 1〉 지출검토 1단계(Spending Review Phase1)²⁸²⁾

- 정부는 공공서비스 안정화·지원을 위해 선별적으로 자금을 지원하고 경제에 대한 공공투자를 대폭 확대하는 방향으로 2024-25회계연도와 2025-26회계연도의 부처별 지출한도를 설정
 - 부처별 지출한도는 2023-24회계연도와 2025-26회계연도 동안 실질적으로 연평균 4.3%씩 증가(〈표 XI-10〉 참고)
 - 이후에도 계속 증가하여 2023-24회계연도에서 2029-30회계연도까지 연평균 실질 증가율은 2.2%가 될 것으로 예상(〈표 XI-9〉 참고)
 - 부처의 경상지출에 해당하는 자원 부처별 지출한도는 2023-24회계연도와 2029-30회계연도 동안 실질적으로 연평균 2.0%씩 증가할 것으로 예상(〈표 XI-9〉 참고)
 - 교육부, 법무부, 보건·사회복지부와 같이 주요 공공서비스를 제공하는 부처는 2024-25회계연도 및 2025-26회계연도 지출이 실질적으로 증가(〈표 XI-11〉 참고)
 - 운송, 주택, R&D 등에 대한 투자지출은 2025-26회계연도부터 2029-30회계연도까지, 향후 5년 동안 지난 3월 전망 대비 1천억파운드 이상 증가
 - 2025-26회계연도 자본 부처별 지출한도는 1,313억파운드로, 실질적으로 전년 대비 9.9% 증가(〈표 XI-12〉 참고)
 - 투자는 장기적인 성장을 촉진하기 위해 명확한 전략과 계획을 바탕으로, 효과적이고 효율적으로 시행할 계획

〈표 XI-9〉 총관리지출

(단위: 십억파운드, %)

구분	실적	계획					
	2023-24	2024-25	2025-26	2026-27	2027-28	2028-29	2029-30
경상지출							
자원 AME	596.8	601.8	618.6	637.9	655.4	678.9	705.6
자원 DEL	452.2	488.2	517.2	534.2	551.6	569.5	588.5
목적 외 사용이 금지된 감가상각	38.9	44.5	47.1	48.4	50.1	51.7	53.4

〈표 XI -9〉의 계속

(단위: 십억파운드, %)

구분	실적	계획					
	2023-24	2024-25	2025-26	2026-27	2027-28	2028-29	2029-30
공공부문 경상지출	1,087.7	1,134.4	1,182.8	1,220.5	1,257.2	1,300.1	1,347.5
자본지출							
자본 AME	28.1	25.1	21.0	20.2	19.6	19.2	18.9
자본 DEL	106.8	116.6	131.3	138.4	141.4	142.4	144.1
공공부문 투자	134.9	141.7	152.2	158.5	161.0	161.5	163.0
총관리지출	122.7	1,276.2	1,335.1	1,379.0	1,418.1	1,461.7	1,510.5
총관리지출(GDP 대비 %)	44.9	45.3	45.3	45.1	44.8	44.6	44.5
부처별 지출한도	558.9	604.8	648.4	672.6	693.0	711.9	732.6

출처: HM Treasury, *Autumn Budget 2024*, 2024. 10, p. 33, 〈Table 1.7〉.

〈표 XI -10〉 부처별 지출한도(감가상각 제외)

(단위: 십억파운드, %)

구분	실적	Baseline	계획	연평균 실질 증가율
	2023-24	2024-25	2025-26	2023-24~2025-26
보건·사회복지부	188.5	201.9	214.1	3.8
교육부	87.9	94.3	99.7	3.4
내무부	20.3	22.6	22.1	-2.7
법무부	11.9	12.7	13.8	5.6
법률 고문부(Law Officers' Departments)	0.9	1.0	1.1	7.5
국방부	53.9	56.9	59.8	2.3
우크라이나 - 특별수익 가속대출(ERA)	-	0.8	0.8	-
단일정보계정(Single Intelligence Account)	4.2	4.2	4.5	2.4
외교·연방·개발부	11.1	11.2	12.2	1.8
주택·지역사회·지방정부부: 지방정부	9.6	12.5	14.3	10.2
주택·지역사회·지방정부부	10.1	12.3	12.6	9.7
문화·미디어·스포츠부	2.1	2.4	2.3	2.6
과학·혁신·기술부	12.7	13.7	15.1	6.5
교통부	30.0	28.8	30.0	-2.5
에너지안보·탄소중립부	6.4	9.0	10.3	22.0
에너지안보·탄소중립부 - 탄소 포집·활용·저장 및 수소 프로젝트	-	1.4	3.7	-
환경·식품·농촌부	6.8	7.1	7.5	2.7

〈표 XI-10〉의 계속

(단위: 십억파운드, %)

구분	실적	Baseline	계획	연평균 실질 증가율
	2023-24	2024-25	2025-26	2023-24~2025-26
산업·통상부	2.6	3.5	3.3	10.0
노동·연금부	9.0	9.7	10.8	6.3
국세청	6.7	5.9	6.7	4.5
재무부	0.4	0.4	0.5	1.3
내각부	1.3	1.2	1.4	-5.4
스코틀랜드 정부	43.4	45.2	47.7	2.3
웨일스 정부	19.5	20.1	21.0	1.3
북아일랜드 행정부	16.9	17.2	18.2	1.3
소규모 독립기관들	2.7	3.0	3.2	7.1
개혁 및 혁신 기금	-	-	0.2	-
예비비(Reserves)	-	2.8	6.8	-
예산 조정	-	-1.2	-	-
부처별 지출한도(감가상각 및 세금 변경에 따른 직접적인 영향 반영 제외)	558.9	600.8	643.7	4.3
조세 변경으로 인한 공제				
부처별 지출한도(감가상각 제외)	558.9	600.8	648.4	-

주: 각 회계연도의 금액은 경사가격(current price) 기준.

출처: HM Treasury, *Autumn Budget 2024*, 2024. 10, p. 35, 〈Table 1.8〉.

〈표 XI-11〉 자원 부처별 지출한도(감가상각 제외)

(단위: 십억파운드, %)

구분	실적	Baseline	계획	연평균 실질 증가율
	2023-24	2024-25	2025-26	2023-24~2025-26
보건·사회복지부	177.9	190.1	200.5	3.4
- NHS England	171.0	181.4	192.0	4.0
교육부	81.8	88.8	93.0	3.5
- core schools	57.7	61.6	63.9	1.8
내무부	19.0	20.8	20.6	-3.2
법무부	10.4	11.0	11.8	4.3
법률 고문부(Law Officers' Departments)	0.8	0.9	1.0	7.6
국방부	34.8	37.5	38.4	1.7

〈표 XI-11〉의 계속

(단위: 십억파운드, %)

구분	실적	Baseline	계획	연평균 실질 증가율
	2023-24	2024-25	2025-26	2023-24~2025-26
단일정보계정(Single Intelligence Account)	2.8	2.8	3.0	2.8
외교·연방·개발부: 외교	7.7	8.4	8.3	0.6
주택·지역사회·지방정부부: 지방정부	9.6	12.5	14.3	10.2
주택·지역사회·지방정부부: 주택·지역사회	3.3	3.8	3.8	7.5
문화·미디어·스포츠부	1.5	1.5	1.5	-2.5
과학·혁신·기술부	0.3	0.4	0.4	12.4
교통부	7.9	8.2	8.2	-0.7
에너지안보·탄소중립부	1.3	1.6	1.6	8.8
환경·식품·농촌부	4.7	4.8	4.8	-1.9
산업·통상부	1.6	1.8	1.8	3.7
노동·연금부	8.4	9.0	10.1	6.4
국세청	6.0	5.2	5.8	4.1
재무부	0.4	0.3	0.4	0.7
내각부	0.9	0.8	0.8	-7.4
스코틀랜드 정부	37.4	39.3	41.1	2.3
웨일스 정부	16.4	16.9	17.7	1.3
북아일랜드 행정부	14.8	15.2	16.0	1.5
소규모 독립기관들	2.4	2.6	2.8	6.8
개혁 및 혁신 기금	0.0	0.0	0.2	-
예비비(Reserves)	0.0	0.0	4.1	-
자원 부처별 지출한도(감가상각 및 세금 변경에 따른 직접적인 영향 반영 제외)	452.2	484.2	512.4	3.3%
세금 변경에 따른 직접적인 영향 반영	0.0	0.0	4.7	-
자원 부처별 지출한도(감가상각 제외)	452.2	484.2	517.2	-

주: 각 회계연도의 금액은 경상가격(current price) 기준.
출처: HM Treasury, *Autumn Budget 2024*, 2024. 10, p. 37, 〈Table 1.9〉.

〈표 XI -12〉 자본 부처별 지출한도

(단위: 십억파운드, %)

구분	실적	Baseline	계획	연평균 실질 증가율	실질 증가율
	2023-24	2024-25	2025-26	2023-24~ 2025-26	2024-25~ 2025-26
보건·사회복지부	10.5	11.8	13.6	10.9	12.8
교육부	6.2	5.5	6.7	2.2	19.3
내무부	1.3	1.9	1.5	5.2	-20.9
법무부	1.5	1.8	2.0	14.9	11.0
법률 고문부(Law Officers' Departments)	0.0	0.1	0.1	2.4	7.1
국방부	19.1	19.5	21.4	3.4	7.6
우크라이나 - 특별수익 가속대출(ERA)	0.0	0.8	0.8	-	-
단일정보계정(Single Intelligence Account)	1.4	1.4	1.5	1.7	6.1
외교·연방·개발부: 외교	3.4	2.8	3.9	4.3	35.3
주택·지역사회·지방정부부	6.8	8.5	8.8	10.7	0.9
문화·미디어·스포츠부	0.5	0.8	0.7	16.2	-11.3
과학·혁신·기술부	12.4	13.3	14.7	6.4	7.6
교통부	22.1	20.6	21.8	-3.1	3.3
에너지안보·탄소중립부	5.1	7.5	8.4	25.2	10.1
에너지안보·탄소중립부 - 탄소 포집·활용·저장 및 수소 프로젝트	-	1.4	3.7	-	-
환경·식품·농촌부	2.1	2.3	2.7	12.6	16.8
산업·통상부	1.0	1.7	1.5	19.8	6.1
노동·연금부	0.6	0.7	0.7	5.0	-1.2
국세청	0.7	0.7	0.9	7.1	22.0
재무부	0.0	0.0	0.1	-	-2.3
내각부	0.4	0.4	0.5	-1.1	0.5
스코틀랜드 정부	6.0	6.0	6.5	2.3	7.1
웨일스 정부	3.1	3.2	3.4	1.3	2.4
북아일랜드 행정부	2.1	2.0	2.2	-0.3	6.6
소규모 독립기관들	0.3	0.4	0.4	9.6	1.8
예비비(Reserves)	0.0	2.8	2.7	-	-
예산 조정	0.0	-1.2	0.0	-	-
자본 부처별 지출한도	106.8	116.6	131.3	8.3	9.9

주: 각 회계연도의 금액은 경상가격(current price) 기준.

출처: HM Treasury, *Autumn Budget 2024*, 2024. 10, p. 38, 〈Table 1.10〉.

282) Spending Review: 보통 2~4년마다 이루어지는 중기재정지출계획으로, 향후 3년 동안의 부처별 지출한도를 설정. 가장 최근에는 2021년 지출검토에서 2024-25회계연도까지의 부처별 지출한도를 설정. 지난 7월에 노동당 정부는 2025년 지출검토를 계획하였고, 1단계 검토결과를 이번 예산안에 반영. 추후 2단계 검토(본 보고서 p. 315 참고)를 진행하여 2026-27회계연도까지의 지출 계획을 완료하고, 이를 2025년 봄에 발표할 예정.

〈참고 2〉 재무부의 공공지출 감사(audit of public spending) 결과²⁸³⁾

- (배경) 지난 7월 조기 총선을 통해 보수당에서 노동당으로 정권이 교체된 후, 신임 재무부 장관 레이첼 리브스는 2024-25회계연도 공공지출에 대한 감사를 지시
- (감사 결과) 자원 부처별 지출한도에서 2024년 3월 전망 대비 219억파운드의 초과 지출이 예상되고, 이러한 초과 지출 압력의 원인은 다음 네 가지
 - 2021년 지출검토 이후 자금조달 계획이 없는(unfunded) 여러 정책 결정으로 인해 2024-25회계연도 지출 압력이 총 26억파운드 증가
 - 2021년 지출검토에서 2024-25회계연도 부처별 지출한도를 설정할 때 예측된 향후 3년의 누적된 물가상승의 영향이 예상보다 커 최소 150억파운드의 지출 압력이 증가
 - 2021년 지출검토에서 예산책임청(OBR)은 향후 3년 동안 누적된 물가상승률을 약 7%로 예측하였으나, 실제로는 2년간 누적 물가상승률은 약 13%를 기록하였고 3년으로는 15% 수준에 이를 것으로 전망
 - 우크라이나에 대한 군사 지원, 망명과 이민 증가, 코로나19 팬데믹 이후 철도 승객 수요의 더딘 회복 등, 국내외의 최근 이슈로 인해 지출 압력이 상당히 증가
 - 2021년 지출검토에서 공공부문 근로자 급여 인상률*을 향후 3년 동안 각각 3%, 2%, 2%로 적용하였으나, 실제로는 2022-23회계연도에 5%, 2023-24회계연도에 6% 증가하였고, 이에 따라 2024-25회계연도의 급여 지출 압력 또한 증가

* 공공부문 근로자 급여 인상률은 독립적인 급여 검토 기관인 PRBs(Pay Review Bodies)의 권장 사항에 따라 설정

□ (즉각적 조치) 보수당 정부가 발표했던 정책 중 자금조달 계획이 없는 정책을 철회하는 등 향후 2년간 약 135억파운드를 절감

〈표 XI -13〉 공공지출 감사에 따른 즉각적 절감 조치

(단위: 백만파운드)

부처	절감 내용	절감액	
		2024-25	2025-26
모든 부처	행정 예산 2% 삭감, 커뮤니케이션(의견청취, 공청회 등) 관련 비필수 지출 중단, 2024-25회계연도 컨설팅 관련 비필수 지출 중단, 2025-26회계연도 컨설팅 지출 절반 삭감	3,150	3,150
노동·연금부	2024-25회계연도 겨울부터 동절기 연료 보조금(Winter Fuel Payment) 대상 축소	1,400	1,500
내무부	르완다 이주 파트너십 종료 및 불법이주법(Illegal Migration Act)의 소급 적용 종료	800	1,400
주택·지역사회·지방정부부	투자기회기금(Investment Opportunity Fund) 사업 및 기타 소규모 프로젝트 철회	70	50
보건·사회복지부	성인 사회적 돌봄 비용 개혁(adult social care charging reform)(돌봄 비용 부담 상한 설정, 자산에 따른 돌봄 비용 차등 지원 등) 중단	30	1,075
교통부	교통 인프라 포트폴리오 검토, A303 스톤헨지 터널 및 A27 계획 철회, 철도 복원 프로그램 철회	0	785
교육부	A레벨(고등학교 졸업 자격 시험)을 대체하는 고급영국표준(Advanced British Standard) 철회	0	185
합계		5,455	8,145

출처: HM Treasury, *Fixing the foundations - Public spending audit 2024-25*, 2024, p.9, 〈Table 2〉, 재구성.

□ (중장기적 조치) 공공지출 통제를 위한 3단계 계획을 시행

- 추가적인 절감 분야를 파악하고 2024-25회계연도의 부처별 지출한도를 재설정하여 이를 2024년 10월 30일에 가을 예산안을 통해 발표
- 2025년 봄에 지출검토를 통해 중기적인 지출 통제를 시행하고 정부의 광범위한 재정 전략에 따라 지출 정책을 설정

- 지출 프레임워크에 대한 개혁을 시행하고, 재무부와 예산책임청이 공유하는 정보의 투명성을 개선하여 초과 지출 압력 상황이 반복되지 않도록 통제(이하 개혁 관련 세부사항은 예산책임현장을 개정하여 명시)
 - 충격(shock)에 직면할 경우에도 부처별 지출을 재계획할 수 있도록 5년의 예측 기간에 대한 지출검토를 2년마다, 최소 3번 정기적으로 실시하여 공공서비스를 중기적으로 계획
 - 예산책임청은 현재 및 다음 회계연도의 부처별 지출 압력에 대해 평가하고 재무부는 이를 공유(정부는 부처별 과소 지출 또는 초과 지출 가능성을 총량적으로 평가하기 위해 추가 정보를 요청할 수 있음)
 - GDP 대비 1% 이상의 대규모 재정정책 수립 시 예산책임청의 독립적인 평가를 의무화 하는 ‘fiscal lock’²⁸⁴⁾ 규정을 도입

283) 한국조세재정연구원 재정지출분석센터, 「재정동향 - 국제기구 및 주요국」, 2024. 8, pp. 40~41, 저자 재인용.

284) 주요 내용은 한국조세재정연구원 재정지출분석센터, 「재정동향 - 국제기구 및 주요국」, 2024. 7. pp. 48~49 참고

4 주요 정책

가. 국가의료서비스(NHS) 개선과 공공서비스 개혁

- (NHS 및 공공서비스 개선) NHS 개선, 국경 안전 강화, 범죄 대응 강화, 교사 신규 채용 등, 여러 분야에 걸쳐 공공서비스 개선을 위한 대규모 투자를 계획
 - (NHS) 정부의 NHS에 대한 우선 지원에 따라, 보건·사회복지부의 자원지출은 2023-24회계연도부터 2025-26회계연도까지 226억파운드 증가(2년 평균 실질 증가율 4.0%)
 - 이는 코로나19 팬데믹 기간을 제외하고 가장 높은 증가율로, NHS가 매주 4만건의 추가 선택 진료를 제공하고, 환자들이 18주 이내에 치료를 받을 수 있도록 지원하는 데 사용
 - 또한 새로운 수술 허브와 진단기기에 대한 자본투자도 이루어질 예정
 - (교육) 교육시스템에 대한 자원지출이 2023-24회계연도부터 2025-26회계연도까지 112억파운드 증가(2년 평균 실질 증가율 3.5%)
 - 이는 핵심 학교 지원, 정부 지원 어린이 보육 확대(무료 아침식사 클럽 도입 등), 평생 교육을 통한 기술 개발 등에 사용
 - 또한 학교 재건 프로그램(school rebuilding programme)과 학교 유지보수 등에 자본지출이 투입될 예정
 - (사법·치안) 사법 시스템 개선을 위한 법무부 예산은 2023-24회계연도부터 2025-26회계연도까지 19억파운드 증가(2년 평균 실질 증가율 5.6%)하고, 내무부 예산은 18억파운드 증가
 - 이는 경찰 인력 지원, 교도소 확장, 교도소 및 보호 관찰 인력 충원, 교도소 유지보수, 법정 처리 속도 개선 등에 사용
 - (국방) 군사력 강화 및 국가 안보, 지정학적 불안정 대응 등에 지출될 국방부 예산은 2023-24회계연도부터 2025-26회계연도까지 29억파운드 증가(2년 평균 실질 증

가을 2.3%)

- 국방 예산은 2025-26회계연도까지 경제 성장에 맞춰 증가하고 있고, 북대서양조약기구(NATO)가 정한 GDP 대비 국방예산 비율 2% 목표를 초과
- (지방정부(Local Government)) 잉글랜드 지방자치단체가 지속가능성을 회복할 수 있도록 다음의 포괄적인 조치를 통해 이를 지원
 - 핵심 지출 권한(core spending power)을 2025-26회계연도에 실질적으로 3.2% 증가시키고, 13억파운드의 신규 보조금을 배정(사회복지 부문 6억파운드 포함)
 - 특수교육 및 대체교육 제공을 위한 예산을 증액(10억파운드)하고, 친척 및 위탁 가정을 위한 신규 자금도 배정하여 아동의 사회복지를 강화
 - 영국공동번영기금²⁸⁵⁾을 1년 더 연장하여 지역 성장을 위해 투자
- (자치정부(Devolved Governments)) 2023-24회계연도부터 2025-26회계연도까지 66억파운드의 추가 자금이 지급되는데, 그중 스코틀랜드 정부에 34억파운드, 웨일스 정부에 17억파운드, 북아일랜드 행정부에 15억파운드 배정
 - 이를 통해 스코틀랜드, 웨일스, 북아일랜드 전역에서 학교, 주택, 보건, 사회복지, 교통 등, 다양한 분야에 대규모 투자가 가능
- (보상) Post Office Horizon IT(우체국의 금융 전산망 오류)와 오염 혈액으로 인한 감염 사건의 피해자들에게 보상금을 지급
 - Post Office Horizon IT 사건에 대해 2024-25회계연도부터 약 18억파운드, 오염 혈액 사건에 대해 2024-25회계연도에 약 118억파운드 배정

나. 근로자의 생활수준 보호

- (생활비 지원) 최저임금 인상, 돌봄 수당 주간 소득 한도 인상 등을 통해 도움이 가장 필요한 사람들을 지원
 - 2025년 4월부터 21세 이상의 시간당 법정생활임금(National Living Wage)을

285) UK Shared Prosperity Fund: 지역 균형 발전과 지역사회 간 불평등 감소를 위해 설립된 기금.

6.7% 인상하여 12.21파운드로 설정

- 또한 현재 나이에 따라 다르게 설정되어 있는 최저 임금수준을 점차 단일화하기 위해 18~20세의 시간당 법정최저임금(National Minimum Wage)을 역대 최대인 16.3% 인상하여 10.00파운드로 설정
 - 이를 통해 약 20만명 청년의 연봉이 평균 2,500파운드 증가할 것으로 예상
- 돌봄 수당²⁸⁶⁾ 주간 소득 한도(Carer's Allowance Weekly Earnings Limit)를 법정생활임금 기준, 16시간 근무에 해당하는 196파운드로 인상하여 돌봄자의 유연성과 경제적 안정을 증진
 - 이는 1976년 돌봄 수당이 도입된 이후 가장 크게 증가한 것으로, 6만명 이상의 돌봄자가 수당을 받을 수 있을 것으로 예상
- 고용·지원수당(Employment and Support Allowance)에서 통합급여²⁸⁷⁾로의 이동을 가속화하여 더 많은 사람들을 현대적인 급여 제도로 유입시키고 구직 및 이직을 지원
- 가족의 경제적 안정과 회복력을 개선하기 위해 도움이 가장 필요한 가구에 추가 지원을 지속
 - 잉글랜드의 가구지원기금,²⁸⁸⁾ 잉글랜드와 웨일스의 주거비 보조 제도²⁸⁹⁾ 확대를 위해 2025-26회계연도에 10억파운드 지원
 - 이는 지방자치단체의 식량, 에너지, 물과 같은 필수품 비용 지원을 포함해 어렵음과 재정 위기에 처한 저소득 가구를 돕는 데 사용

286) Carer's Allowance: 주당 최소 35시간 동안 누군가를 돌보되 돌봄 대상자가 장애수당 등 특정 급여를 받고 있는 경우, 돌봄자에게 지급되는 수당(주당 81.9파운드). 이때 돌봄자는 주당 세후 소득이 151파운드 이하(주간 소득 한도)여야 하는 등, 일정 조건이 요구됨.

287) Universal Credit: 4개의 사회보장급여(소득기반 구직자수당, 고용·지원수당, 소득보조, 주거급여)와 2개의 조세급여(근로소득공제, 아동세액공제)를 하나로 통합한 급여로, 세분화된 사회보장급여 체계를 간결하게 만들어 복지체계의 효율성을 높이기 위해 2012년에 도입.

288) Household Support Fund: 저소득층 가구와 경제적으로 어려움을 겪고 있는 가구를 지원하기 위해 2021년 10월에 도입된 기금으로, 지자체를 통해 배분되어 지역사회에서 도움이 가장 필요한 가구에 대해 식비, 에너지 요금, 주거비 등, 생활 필수 비용을 지원.

289) Discretionary Housing Payments: 주거비 지원(주거급여 또는 통합급여의 주거비)이 충분하지 않은 가구에 추가적으로 재정적 지원을 제공하는 제도.

- (세금과 근로자) 공공재정 회복과 공공서비스 자금 확보를 위해 세금 관련 어려운 결정이 요구되나, 근로자에 대한 세금 인상은 없을 것이라는 공약을 지키면서 지원을 지속
 - 근로자의 소득세와 국민보험기여금, 부가가치세에 대한 기본 세율, 고세율, 추가 세율 인상은 없을 예정
 - 또한 소득세와 국민보험기여금 기준(threshold)에 대한 동결은 연장하지 않고, 2028년 4월부터 물가상승률을 반영하여 상향 조정
 - 근로자 지원을 위해 연료세는 현재 수준에서 1년 동안 동결되고, 휘발유와 경유의 1리터당 5펜스 인하 정책은 1년 더 연장되며, 2025-26회계연도에 예정된 물가 상승에 따른 인상 계획은 취소
 - 이를 통해 자동차 운전자는 2025-26회계연도 동안 평균 약 59파운드를 절약
 - 2025년 말까지 연료 가격에 대한 오픈 데이터 계획 및 시장 모니터링 기능인 Fuel Finder를 구현하여 도로 연료 시장에서의 경쟁을 촉진하고 투명성을 개선하며 운전자가 가장 저렴한 연료 가격을 쉽게 찾을 수 있도록 지원

다. 영국 재건

- (인프라 투자) 긴축정책으로 돌아가지 않고, 향후 5년 동안 1천억파운드 이상의 공공 투자를 증가시켜 국가의 기반을 재건하고, 미래 산업을 지원
 - 내년 자본투자는 130억파운드 증가하며, 이는 지방도로 유지보수와 지방 교통에 대한 투자, 일상 여행 지원, 지방 도시와 마을의 성장 촉진 등에 사용
 - 디지털 인프라 구축과 디지털 및 기술 분야의 성장을 지원하기 위해 Project Gigabit²⁹⁰⁾와 Shared Rural Network²⁹¹⁾ 등에 투자하여 디지털 격차 해소와 농촌 지역 경제 성장을 지원
 - 새로운 주택 패키지에 저렴한 주택 프로그램(Affordable Homes Programme)에 대한 신규 자금을 포함하는 등, 주택 공급에 대해 50억파운드 이상 투자

290) 국가적 광대역 인프라 프로젝트.

291) 모바일 접근성을 개선하기 위한 프로젝트로, 디지털 격차 해소와 농촌지역 경제 성장을 지원.

- 중소기업과 Build to Rent²⁹²⁾ 분야에 30억파운드를 추가 투입하여, 주택 시장의 다양성과 강화된 민간 주택 시장을 지원
- (소상공인 지원) 상업 중심가 및 소기업을 지원하기 위해 비주거용 재산세(business rates)를 개편하고, 소규모 양조업체와 펍(pub)을 지원하는 세금 인하 정책을 수립
 - 2026-27회계연도부터 상업 중심가의 소매업, 숙박업, 여가업 부동산에 대해 비주거용 재산세를 영구적으로 낮추는 방안을 도입
 - 이 세금 인하가 재정적으로 지속가능할 수 있도록 가장 가치가 높은 부동산에 대해서는 더 높은 세율을 적용
 - 소기업의 세율 동결과 세금 감면(Small Business Rates Relief)으로 100만개 이상의 소규모 상업시설을 물가 상승에 따른 세금 증가로부터 보호
 - 소매업, 숙박업, 여가업의 사업체에는 40%의 세금 감면을 적용(한 업체당 최대 11만파운드에 해당)
 - 비주거용 재산세 협의문서(Discussion Paper)를 발간하여 대상이 되는 우선 분야를 설명하고, 공정한 세율 시스템을 공동 설계할 수 있도록 사업체와 협의를 진행
 - 펍에서 판매되는 주류의 약 60%를 차지하는 적격 생맥주(draught)에 대한 관세를 인하하고, 소규모 생산자 감면(Small Producer Relief)을 정비하는 등 소규모 양조업체(brewer)를 지원
 - 관세 인하 규모는 연간 8,500만파운드 이상으로, 이는 평균 농도의 생맥주 한잔당 1페니의 세금 인하에 해당

292) 민간 임대주택 시장의 공급 확대를 목표로 한 주택 개발 모델로, 주택을 소유하기 위해 건설하는 것이 아니라, 임대를 위한 주택을 대규모로 건설하는 방식.

라. 공공재정 회복

- (복지시스템 사기·오류 대응) 복지 시스템의 사기와 오류로 인해 발생하는 비용을 절감하여 공공재정 개선과 공공서비스에 투자
 - 복지 시스템 사기와 오류로 인해 정부는 연간 100억파운드의 비용을 지출
 - 역사상 가장 큰 규모의 복지 사기·오류 예산 패키지를 발표하여 향후 5년 동안 92억파운드를 절감할 계획
 - 노동·연금부와 국세청에 3,180명의 추가 인력을 배치하여 복지시스템 사기·오류를 감시하고 대응(28억파운드 절감)
 - 통합급여 청구 변경 사항에 대한 검증을 강화(10억파운드 절감)
 - 통합급여 부정 수급을 파악하기 위해 관련 사례 검토(Targeted Case Review)를 확대(39억파운드 절감)
 - 사기·오류 및 채무 법안(Fraud, Error and Debt Bill)을 통해 은행과 금융기관에서 제공받은 데이터를 활용해 급여가 정확하게 지급되고 있는지 점검할 수 있는 새로운 권한을 부여(9억파운드 절감)
 - 사기·오류 및 채무 법안을 통해 노동·연금부의 채무 회수 권한을 강화(6억파운드 절감)
- (조세 격차 해소) 공공재정을 회복하기 위해 세금 변경을 고려하기 전에, 모든 납세자가 납세의 의무를 충실히 이행하도록 유도
 - 시스템을 부당하게 이용하는 것을 방지하고, 2029-30회계연도까지 연간 65억파운드의 추가 세수를 확보할 수 있는 조세 격차 해소 패키지(package to close the tax gap)를 발표
 - 5천명의 규정 준수 직원(compliance staff)을 추가로 모집하고, 1,800명의 채무 관리 직원을 배치하는 등 납세자가 미납한 세금을 더 효과적으로 징수하는 조치를 포함
 - 국세청의 생산성을 개선하고 납세자의 세무 시스템을 개선하기 위해 IT 및 데이터

시스템을 현대화

- 법인차량 세금 규정에서 발생하는 허점을 막기 위해 '인위적인 차량 소유 구조 (contrived car ownership)'²⁹³를 종료하는 법안을 마련
 - 연체된 세금에 적용되는 이자율을 인상하여 납세자들이 세금을 제때 납부하도록 유도
 - 국세청의 형사 조사 기능을 확대하는 등 악명 높은 세무 사기에 대해 더 강력한 조치를 마련
- (공공서비스 자금 조달을 위한 세수 확대) 이전 정부와 달리²⁹⁴ 세금에 대한 어려운 결정을 통해 세수를 증대시켜 공공서비스에 필요한 투자를 확대
- 고용주의 국민보험기여금 요율을 13.8%에서 15%로 인상하고, 2025년 4월부터 고용주가 국민보험기여금을 납부해야 하는 직원당 소득 기준(Secondary Threshold)을 기존 9,100파운드에서 5천파운드로 하향 조정
 - 이러한 변경 후에도 영국의 고용주 사회보장기여금과 급여세의 GDP 대비 비율은 여전히 OECD 회원국의 평균보다 낮고, G7 국가들 중 세 번째로 낮은 수준을 유지할 것으로 예상
 - 공정한 방식으로 세수를 늘리되, 고용 수당²⁹⁵을 확대하여 소규모 사업체는 보호
 - 고용 수당을 1만 500파운드로 상향 조정하여 규모가 작은 사업체를 보호하고, 10만파운드의 자격 한도도 폐지
 - 이를 통해 86만 5천개 사업체가 국민보험기여금을 전혀 납부하지 않게 되는 등 국민보험기여금을 납부하는 고용주 중 절반 이상이 납부 부담이 줄어들거나 변화가 없을 것으로 예상

293) 일부 회사들이 차량을 직원에게 제공할 때, 차량을 회사가 아닌 개인 명의로 등록하거나, 기타 방법으로 소유권을 이동시켜 세금 혜택을 부당하게 취하는 경우 발생.

294) 이전 보수당 정부는 향후 몇 년 동안 GDP 대비 부처별 경상지출을 상당히 감소하는 방향으로 계획.

295) Employment Allowance: 직전 과세연도 기준으로 10만파운드 이하의 국민보험기여금을 납부했던 자선단체 등 특정 조건을 충족하는 경우, 해당 고용주의 국민보험기여금을 최대 5천파운드 감면해 주는 제도.

- (안정성 제공) 이번 예산안과 함께 법인세 로드맵(Corporate Tax Roadmap)을 발표하여 기업에 안정성과 예측 가능성을 제공
 - 법인세 최고세율은 현행 수준인 25%를 유지(G7 중에서 가장 낮은 수준)
 - 세계 최고 수준의 자본공제(capital allowance) 제도를 유지
 - 적격 주요 공장 및 기계 투자에 대한 100% 자본공제(full expensing), 100만파운드 한도의 연간 투자공제(Annual Investment Allowance)를 포함
 - 중소기업에 대한 R&D 세액 공제의 관대성(generosity)을 유지
 - 관대성은 높은 세액 공제율, 자격이 되는 R&D 비용의 넓은 범위 등을 의미
- (공정하고 지속가능한 조세 시스템) 공공재정 회복과 공공서비스 자금 증가는 세수를 확대하는 것을 의미하나, 근로자를 보호하고 세제 시스템을 공정하고 지속가능한 방향으로 조정
 - 자본이득세(CGT)²⁹⁶를 인상하여 세수를 증대하되, 영국 세제 시스템이 국제적으로 경쟁력을 유지할 수 있도록 보장
 - 2024년 10월 30일부터 저세율은 10%에서 18%로, 고세율은 20%에서 24%로 인상하여 주거용 부동산 세율과 동일하게 조정
 - 사업자 공제(Business Asset Disposal Relief)나 투자자 감면(Investors' Relief)의 경우 적용받는 저세율은 단계적으로 인상하여 사업주들이 변화에 적응할 수 있도록 시간적 여유를 제공
 - 2025년 4월 6일부터 14%로 인상, 2026년 4월 6일부터 18%로 인상
 - 부유한 재산을 상속받을 경우, 공공재정에 더 많은 기여를 할 수 있도록 상속세 시스템을 개편
 - 면세 기준은 현재 32만 5천파운드, 이는 2028년 4월까지 동결될 예정이었으나 2030년 4월까지로 연장
 - 2026년 4월부터 농업 재산 공제(Agricultural Property Relief)와 사업 재산 공

296) Capital Gains Tax: 자산 처분 시 가치 상승에 대해 부과되는 세금으로, 매년 성인의 1% 미만만이 이를 납부.

제(Business Property Relief)를 개편

- 농업 재산과 사업 재산에 대한 면세는 100만파운드까지 100% 적용하고, 100만 파운드 초과분에 대해서는 50% 적용
- 상장되지 않은 주식에 대한 사업 재산 면세율은 50%로 하향 조정

- 2027년 4월부터 상속 연금에 대해서도 상속세를 부과하여 연금을 상속세 계획의 수단으로 활용하는 것을 방지

○ 예방 중심의 건강 정책을 강화하고, 건강에 해로운 활동을 억제하는 방향으로 세제를 개편

- RPI+2%p(소매물가 상승률에 2%p를 가산) 방식으로 담배세를 인상하고, 손으로 말린 담배에 대해서는 올해 추가로 10%의 세금을 인상

- 2026년 10월부터 전자담배 액상에 대해 10ml당 2.2파운드의 고정세율을 적용하는 전자담배세(Vaping Products Duty)를 도입

○ 주세(alcohol duty)를 소매물가 상승률에 맞춰 인상하되, 펍에서 판매되는 음료는 대부분 세금 인상에서 제외하여, 적절한 균형을 유지하고 책임감 있는 음주를 장려

□ (세금 관련 공약 이행) 세금 시스템, 에너지, 주택, 교육 분야에서 주요 변화를 추진

○ 2025년 4월 6일부터 기존의 거주지 상태(domicile status) 개념을 폐지하고, 거주지 기반(residence-based)의 세금 체계로 전환

- 이는 영국에 거주하는 모든 사람은 영국에서 세금을 납부해야 함을 의미

- 이에 따라 해외 신탁(offshore trusts)을 통한 상속세 회피를 종료하고, 외국 소득에 대한 첫째 50% 세금 인하 계획을 폐지

○ 2026년 4월부터 운용 성과보수(carried interest)는 소득세 체계 내에서 전면 과세

- 현재 운용 성과보수에 예외적으로 적용되는 자본이득세 세율은 2025년 4월부터 28%에서 32%로 인상

○ 2024년 10월 31일부터 추가 주택에 대한 인지세(Stamp Duty Land Tax) 고세율을 3%에서 5%로 인상

- 이를 통해 처음으로 주택을 구입하려는 사람들과 기존 주택에서 이동하려는 소유자에게 상대적으로 유리한 조건을 제공
- 에너지 이익 부담금(횡재세)(Energy Profits Levy) 세율을 38%로 3%p 인상하고, 29%의 투자 공제(investment allowance)를 폐지하며, 이 부담금 적용 기간을 2030년 3월 31일까지 연장
- 2025년 1월부터 사립학교에서 제공하는 교육 및 기숙 서비스 비용에 대해 20%의 부가가치세를 부과하고, 2025년 4월부터 사립학교에 대한 비주거용 재산세의 자선단체 감면(charitable rate relief)을 폐지
- 이를 통해 2024-25회계연도부터 2029-30회계연도까지 연평균 18억파운드의 세수가 확보될 것으로 예상

마. 재정 프레임워크 강화

- (재정준칙 개정) 지속가능한 공공재정을 유지하고, 장기적인 성장을 지원하기 위해 재정 목표(재정준칙)를 개정하여 보다 안정적이고 투명한 재정 프레임워크를 구축
 - (현행²⁹⁷⁾) 재정 목표(fiscal mandate)로 공공부문 순채무(중앙은행 제외)와 보완적 목표(supplementary target)로 공공부문 순차입, 복지지출 한도 규정을 설정
 - (채무 준칙) 전망 기간 중 다섯 번째 회계연도²⁹⁸의 GDP 대비 공공부문 순채무(중앙은행 제외) 비율은 감소
 - (재정수지 준칙) 전망 기간 중 다섯 번째 회계연도의 GDP 대비 공공부문 순차입 비율은 3% 초과 금지
 - (복지지출 한도) 2024-25회계연도 복지지출을 재무부가 사전에 설정한 복지지출 한도와 마진(margin) 이내로 관리
 - (개정²⁹⁹) 재정 목표로 경상재정수지와 보완적 목표로 공공부문 순금융 채무, 복지

297) HM Treasury, *Charter for Budget Responsibility - Autumn 2022 update*, 2023. 1.

298) 예를 들면 2024년 3월 봄 예산안 기준으로는 2028-29회계연도가 됨.

299) HM Treasury, *Charter for Budget Responsibility - Autumn 2024*, 2024. 10.

지출 한도 규정을 설정

- (재정수지 준칙) 2029-30회계연도가 전망 3년차가 되는 시점인 2026-27회계연도까지 2029-30회계연도의 경상재정수지는 흑자
 - 그 이후부터 경상재정수지는 균형* 또는 흑자를 유지
 - * 균형은 흑자 또는 GDP 대비 0.5%를 넘지 않는 적자 범위를 의미
- (채무 준칙) 2029-30회계연도가 전망 3년차가 되는 시점인 2026-27회계연도까지 2029-30회계연도의 GDP 대비 공공부문 순금융 채무 비율은 감소
- (복지지출 한도) 2029-30회계연도 복지지출을 재무부가 사전에 설정한 복지지출 한도와 마진 이내로 관리

□ (재정의 효율적 사용) 정부는 납세자들의 돈이 효과적으로 지출되도록 하는 데 전념

- VfM³⁰⁰⁾ 사무소를 공식적으로 출범시키고 다음을 수행
 - 지출검토 2단계 결정과 관련해 재무부에 자문을 제공
 - 낭비와 비효율성 근절 방안 평가, 부처별 지출 중 고위험 분야의 비용 대비 가치 실현 연구, 투자 제안이 비용 대비 가치가 있는지에 대한 면밀한 검토 등을 포함
 - 과거의 교훈, 국제적 최적 사례, 외부 기관들의 의견을 고려하여 시스템 개혁에 대한 권고안을 개발
- 코로나19 부패 감시관(Covid Corruption Commissioner)을 임명해 코로나19 팬데믹 기간 동안 정부 제도를 악용³⁰¹⁾한 회사로부터 공적 자금을 회수
- 지난 7월, 공공지출 감사 결과에 따른 절감 공약을 이행하고, 잉여 재산을 계속 처분하여 2030년까지 최소 10억파운드의 수입을 목표
- 지출검토 1단계에서 지출 우선순위를 정함과 동시에 절감 기회를 포착

300) Value for Money: 자원을 효율적이고 경제적으로 사용해 최상의 결과를 얻도록 하는 원칙으로, 효율성(efficiency), 효과성(effectiveness), 경제성(economy)을 기준으로 공공서비스의 성과를 측정.

301) 고용유지지원금(Furlough Scheme)은 기업이 직원을 해고하지 않고 휴직을 통해 고용을 유지시키는 경우 급여의 일부분을 지원하는 제도이나, 직원을 실질적으로 계속 일하게 하면서 정부에는 휴직상태로 신고하여 지원금을 받는 경우 등.

- 르완다와의 이민 및 경제 개발 파트너십³⁰²⁾ 취소 후, 망명 신청 대기자 수 감소로 2024~25 및 2025-26회계연도 동안 22억파운드 절감 예상
- 부처 전반에 상당한 효율성을 실현
 - 국세청의 경우, 지속적인 개선을 통해 2025-26회계연도에 1억 700만파운드 절감
 - 노동·연금부의 경우, 서비스 현대화 프로그램 등을 통해 2025-26회계연도까지 2억 5천만파운드 이상 절감

□ (지출검토 2단계) 장기적인 관점에서 미션 중심, 기술 기반, 개혁 주도의 접근 방식을 통해 공공지출을 배분할 계획으로, 최종 보고서는 2025년 늦은 봄에 발표

- (미션 중심) 각 부처가 협력하여 핵심 목표를 효율적으로 달성하고, 시민들에게 최대한의 영향을 미칠 수 있도록 우선순위에 맞춰 자금을 배분
- (기술 기반) 공공서비스 제공의 디지털화, 생산성 향상, 성과 개선을 위해 공공부문이 기술을 최대한 활용
- (개혁 주도) 공공지출을 지속가능한 수준으로 유지하면서 성과를 개선하기 위해 공공부문 개혁을 주도적으로 추진
 - 효율적이고 효과적인 공공서비스 제공을 위해 지역사회에 더 많은 권한을 부여하고, 공공서비스 제공에 있어 예방적 접근 방식을 채택
 - 개혁의 우선순위로는 보건, 지방정부 및 권한 이양, 아동 사회복지, 특수교육 (SEND), 노숙자 문제, 경찰, 교도소, 망명, 국방, 교통, 공무원 분야를 선정

302) Migration and Economic Development Partnership with Rwanda: 난민들의 불법 입국은 막기 위해 2022년 4월에 도입된 난민정책으로, 망명 신청자들을 르완다로 보내 심사를 받게 하고, 그 대가로 르완다에 3억 7천만파운드의 개발자금을 제공. 또한 300명 이주 시 1억 2천만파운드를 추가로 제공하고, 이주한 사람 한 명당 최대 17만 1천파운드를 지불(출처: UK Parliament, "UK-Rwanda Migration and Economic Development Partnership," Research Briefing, 2024. 5. 29.).

정책분석 24-01

주요국 예산안 2024

발행 2024년 12월 31일
발행인 이영
발행처 한국조세재정연구원
주소 30147 세종특별자치시 시청대로 336
전화 (044)414-2114(대)
홈페이지 www.kipf.re.kr
등록 1993. 7. 15. 제2014-24호
조판 및 인쇄 (주)디자인여백플러스
I S B N 979-11-6655-307-3

© 한국조세재정연구원 2024 * 잘못 만들어진 책은 바꾸어 드립니다.

주요국 예산안 2024

Kipf 한국조세재정연구원

30147 세종특별자치시 시청대로 336
Tel.044-414-2114 www.kipf.re.kr

