

재정포럼

Monthly Public Finance Forum

한국조세연구원

2003

EU 가

1

2003년 11월호 (통권 제89호)

한국조세연구원

• 2003년 11월 15일 발행 • 제89호 • 1998년 5월 31일 등록 • 라2839 • 발행처/한국조세연구원 • 138-774 서울특별시 송파구 가락동 79-6 • 전화 (02) 2186-2130 ~ 2 • 월간

C . O . N . T . E . N . T . S

2		/	
6	2003	/	
24		/	
44			/
59	EU 가		
66	1		
72			
74	5		가
77		1	6,499
82			
114		



(counterveiling power)

가

가

가

가

가

2002

가 136

GDP

가

가

23%가

GDP 140%

22.7%,

28.9%

28.0%

. OECD 가

가

가

가

가

가

가

가

가

CBO가

10

(baseline budget)

(Economic Outlook)

가

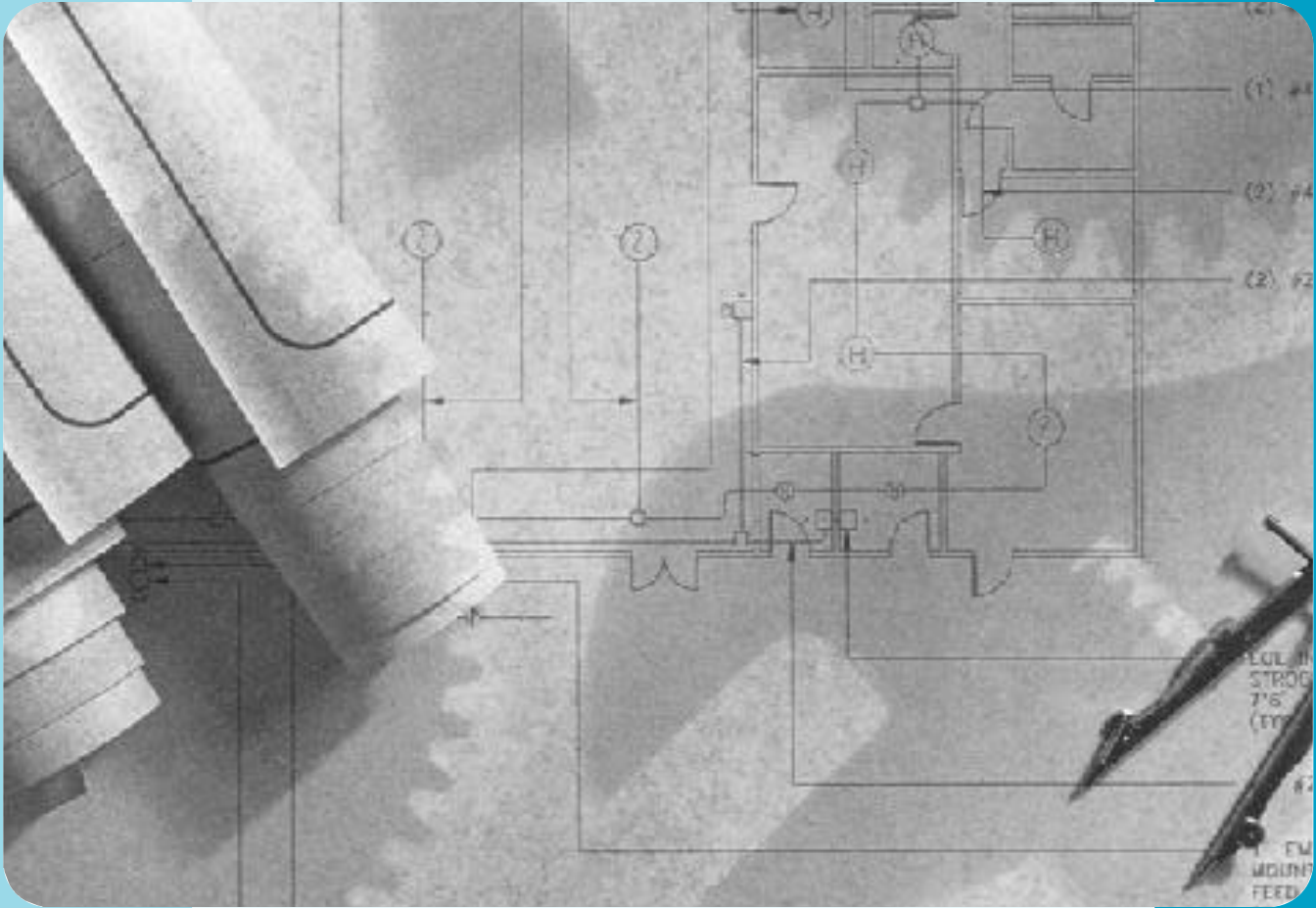
5
가
(OMB),
CBO JCT가

1980
1997
OECD 가 가 가

(unstable)

(tax competition)

가 가 가 가 가 가 가 가





2003

/

/

/

2003



(wson@kipf.re.kr)

2003
5가
,
,
,
2003
IT
()
2003 1.5

*

2003

IT

1.

가.

2003

가

가

가

1) 가

(42 4)

5

3

()

가

(

-

) 15%

12%

1)가

12%

12%

15%

14%

가

2003 3 31

3

2006 3 31

1)

, 가

(1)

2) (42 4)

가

20%(

20%)

가 , 4

10%

10% 3 (2003 2005)

12%

10% (8% + ×0.2%) 3

(10% + ×0.2%) 2003 1 1

2003 4 1

3) (42 4)

가

10% (, 15%)가

2003 12%() 3

15% 20%

2003 4 1

4) (42 4)

가

12%(3 15%)

20%

2003 1 1

1
1 가

5) (42 4)

2003 ,
1
1
가 .
20% .

1) IT (42 11)

IT 2003 1 1 2006 3 31
가 10%

가 50% .
IT , , IC ,
(
) . IT 2003 4 1

가 가
600 3
가140 , 가70 .
3
60% 10%
20% 1

(1)

IT 가 .
 , 1998. 6. 1. 2004. 3. 31 ,
 가 30% . 3,000
 가 7% 20%
 60% 7% 20%
 filing , , IC , , , ,
 2) (44 3)
 2003 1 1 2006 3 31 ,
 가 50%
 , 2003
 2003 4 1
 4 1 2003 1 1 2003 3 31
 2003 4 1
 가
 가 280 . . 가
 2003 가
 가(, 가 , 10%
 , ,) .
 1)
 2003 3 20% , 2003. 4. 11 ~ 2003. 12. 31

2003

2003

가

가

개

, 10%

10%

5

2003 4 1

10%(7%, 3%)

1 5

, 2003 4 1

가

50%(1,800)

가

15 50%

2.2 43.6%

2003 5

10%,

20% (

5%)

가

20%

1 5

1 5

25

35%

2)

2004 1 1

()

(20%)

3)

(1)

2003. 1. 1 2007. 12. 31
10%(7%+ 3%), 20%(15%+ 5%)
2003. 1. 1 26%(20%+ 6%) 2003
3
2001 9 30 2003 1
2010 12 , 2001 10 1 가 80% ()
가
2001 11 30 2002 , 2003 2004 2
2005 1 2007 12 3 ,
가 1,000

2.

가. (68 2)

5%
1
(()/) 50%
2003. 4. 1 2006. 3. 31

(61 4)
2002 1,000 5,000
300 400 400
1 (5,000
) 20% 10%

5%

가 가

가 30 (1 1) 가

가

2003. 4. 1 2006. 3. 31

가 가 (42 4):

가 3%가 가 12%(10%) 가가 . 3
15% 가가 , 20%
가 가 2003 12

가 (37

13):

1/4

3

()

가

6 1 (3 1)

' 1 ' ' 3 ' .

(1)

3. .

2003 . 가 . .
70% 50% , ,
가 가(18)
6 (3 5)

, 2003 .

가.

가 65
20 ()
가 2,500 20%
가 가
가 (21 9).
가 (21 10).
2,500 () 가
(21 12).

2003 1 1 2005 12 31 ,
(70 3) ,
가 가

2003

, 2003

1,000 가

3,500 . 2003 1 1 2005 12 31

4.

(deflation)

가.

가

31

가

, 2003 4 1 2006 3
2/3 가 2003 3

5%

2/3

1.67% (50/1000 / 3 = 167/1000)

2% (

2003. 4. 1 2006. 3. 31 1%).

(1)

2003 4 1 ~ 2006 3 31 3 4% 3%
3%
가
가 1/2 가 2005 12
31 3
,
,
, 2003 1 1
(bubble)
가 가
가 가
가
가
2가
가 2003 3 31

2003

(bubble)

가 .

. 2003

< 1 > 2003 . 1
 5,440 1 3,040 84% .
 13%

< 1 > 2003

(:)

1.		-13,040
1) R&D ()	-5,470	
2)	-5,270	
3)	-2,300	
2.		-1,030
3.		-960
4.		-2,100
		-17,130
5. ()		n.a.
6.		n.a.
7.		+1,630
8.		+60
		+1,690
		-15,440

:http://www.mof.go.jp/english/tax/tax2003/tax2003_tr.htm

(1)

가

1.

2003

가

가

2003 3

가

가

가

가

가

10%

5

3

3

가

가

20%

가

12%

가

가2000

(< 1 >).

, 가

가1967

가2003

(< 2 >).

가

. 가

가 4

(tax incentives)

(tax disincentives)

. 가

가

(cycle)

, 가

가

(50 90%)

가 1996

2003

가 50%

< 2 >

· · · , ,	4	·	5
· · ·		·	5
· · ·		·	5
· · ·		·	3
· · · , ,	7	·	3
· · · 가		·	3
· · ·		·	3
· · ·	4	·	3

< 2 >

(50 90%)

가 1996

2003

가 50%

4 7

50%

가

가

2.

가

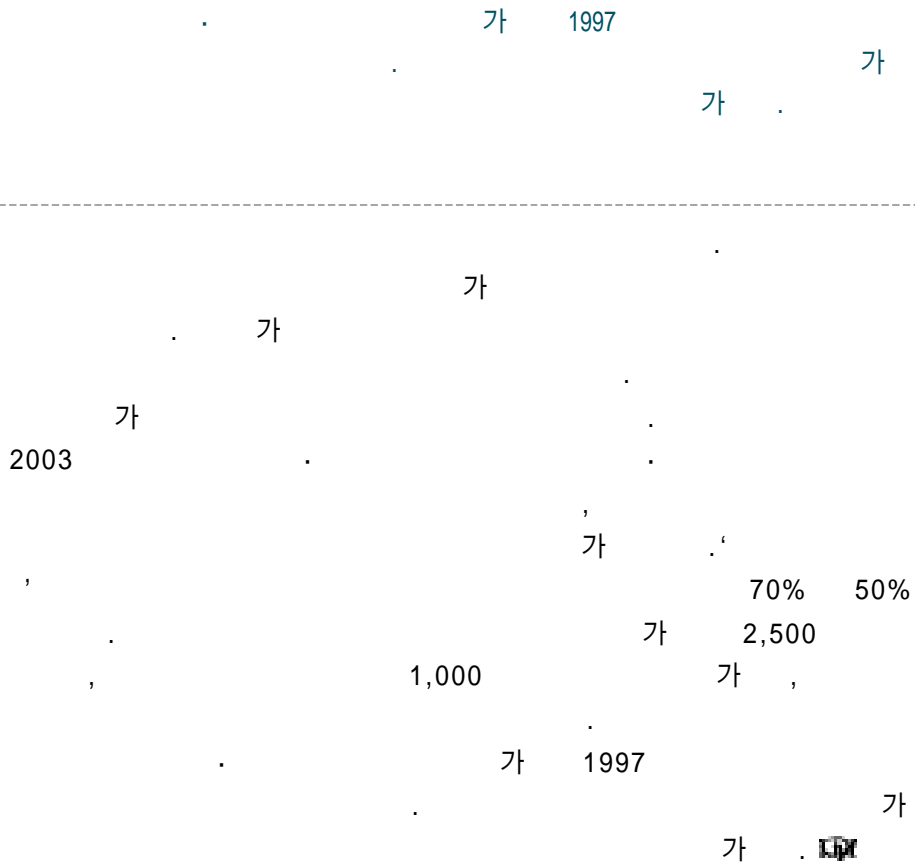
1997

2000

(1)

2000
 (< 3>).
 가 가
 가 가
 2003 가 가
 가 가
 1 400 80% 90% 가
 (< 4>). 5,000
 1
 5,000 가 가
 5,000 1 5,000 40.87% 가
 147 (400 × 90% × 40.87%), 16.3 (400 × (90% - 80%) × 40.87%)
 3.
 ()
 ()
 1997
 5 10 가 가

2003



「15年度税制改定の徹底検討」『税経通信』税務経理協會, 第58巻 7號, 2003.6
 内閣付編, 『平成14年版 經濟財政白書』平成14年
 FY2003 Tax Reform(Main Points), http://www.mof.go.jp/english/tax/tax2003/tax2003_tr.htm

(1)

< 1 >

1981	· : 10%
1986	· : 10% + 2 10% · : 4
1990	· : 15%
1991	· : : 10% + 10% : 15% + 10%
1992	· : : 5% + 25% : 10% + 25% · : 5
1993	· : 5% (15%) 가 50%
1995	· : 7 , 5
1996	· : 7
2000	· (5%) ()
2002	· : 가 50% 40%

< 2 > 가

1967	- - 가 25% (10%)
1968	- · 12% 가 25%, 12% 가 50%
1974	- 가 : 12% 15%
1976	- 가 50% - : 25% 20%
1985	- 가 · 6%
1998	- () 가 · 6% 10%
1999	- 가 · : 5 3 · : 20% 15%
2003	- · 2003 3 31 2006 3 31 - 2003

< 3>

		1)	
1992 1993	: 600 : 1,200	2%	: 0.1% : 0.2%
1994 1995	: 600 : 1,800	2%	: 0.15% : 0.3%
1996	2,400	2%	100 : 0.3% 100 1,000 : 0.2% 1,000 : 0.1%
1997	2,400	:1% :2%	100 : 0.3% 100 500 : 0.2% 500 : 0.1%
1998	: 1,200 : 1,800	:0% :1%	100 : 0.3% 100 500 : 0.2% 500 : 0.06%
1999	: 1,200 : 1,800	0%	100 : 0.3% 100 500 : 0.15% 500 : 0.04%
2000	: 1,200 : 1,800	0%	100 : 0.2% 100 500 : 0.1% 500 : 0.03%

: 1) 1994 , 1995 , 50 .

< 4>

1952	· (- (70%)) × 1/2 · 50
1959	· (- ((× 0.001) + 300) /) × 0.2 · 50
1977	· 1,000 : 400 · 1,000 5,000 : 300 · 5,000 : 200
1980	· 1,000 : 400 · 1,000 5,000 : 300 · 5,000 :
1993	· 1,000 : - (400 × 90%) · 1,000 5,000 : - (300 × 90%) · 5,000 :
1995	· 1,000 : - (400 × 80%) · 1,000 5,000 : - (300 × 80%) · 5,000 :
2002	· 5,000 : - (400 × 80%) · 5,000 :
2003	· 1 : - (400 × 90%) · 1 :



(hyuna@kipf.re.kr)

1991

가

‘ ’ 가

가

가

가

가

1.

가

가

가

가


가

2002 31 5

1990 6 3

15.7%

*



1) 2000

가 , ,
가 .

< 1> A ()

	1999	2000	2001	2002	2003
()	20,906	23,693	24,347	25,973	27,614
	8,845	9,882	10,459	9,587	10,573
	1,849	1,959	2,709	2,202	2,334
	4,313	4,621	3,804	4,406	4,834
	2,555	3,134	3,712	3,522	3,733
	12,061	13,811	13,888	15,842	16,711
	9,834	11,540	10,868	13,278	14,197
	-	-	-	-	-
	1,227	1,568	2,280	1,664	1,714
	1,000	703	750	900	800
()	17,518	19,775	20,749	22,161	23,098
	688	737	808	797	820
	688	706	893	732	744
	12,061	13,811	13,888	15,842	16,711
	779	1,392	1,475	1,638	1,971
	1,055	1,254	1,014	1,310	919
	343	238	165	0	0
	1,196	856	844	1,119	1,160
	1,904	1,637	1,662	723	773
가 ()	2,921	3,505	3,163	3,369	3,814
(20) ()	2,921	3,505	3,163	3,369	3,814
가 (- -)	467	413	435	443	702

:「A」, A .

(2)

가

1.

가

. 2001 12

2).

< 2>

(4 2)

	<p>[S-CURVE : $Y_t = 10^a \div (a + bR^t)$] $[Y_t = a + bt]$ () x 가 $[Y_t = a + bt]$ [2 : $Y_t = a + bt + ct^2$] [2 : $Y_t = a + bt + ct^2$] (1) x 2 x * : 5 [S-CURVE : $Y_t = 10^a \div (a + bR^t)$] [S-CURVE : $Y_t = 10^a \div (a + bR^t)$] [: $Y_t = a \times b^t$] [2 : $Y_t = a + bt + ct^2$] [S-CURVE : $Y_t = 10^a \div (a + bR^t)$] [S-CURVE : $Y_t = 10^a \div (a + bR^t)$] $[Y_t = a + bt]$ $[Y_t = a + bt]$ { () x (+) $\div 2$ }</p> <p>: 1. Y : , t : (1, 2, ..., t), R : (asymptote rate) 2. (MAPE) : 2003</p>
--	---

2) 1999

5

(2002

).

가

2000

가

1989

가

가

가

3)

2000

가

2.

가

가가

4)

4가

3) 『2003』, 2003.

4) 『5』, 3

(2)

< 3>

1	A	x A	x	
2		x A	x A	
3		x A	x	가
4		x 3	x A	

:「2001
) 2002
 = +
 =(2001 x 5 x 5 3) + (2001 x 5 x 5 3)
 x 5 x 5 3 x 5 x 3)
 가 5).

(2001) , 7 8%
5%

가
(,)

가 , 가 5
6).

5)
6) (2000) 5 10

2002 () 가 . 2000 3 10.1% 20%

1. : 가 . 3 10.1% 20% 2002 103 6,499 , 103 9,678 , - 0.3% 8.53% . 가 가 (2000 22.84%, -14.24%) 가 2001 0.11%, 2002 - 0.3%

< 4>

(: ,%)

2000	185,209	206,006	-20,797	-10.1	10.8
2001	204,981	231,872	-26,891	-11.6	12.6
2002	216,315	275,692	-59,377	-21.5	18.9

: 「 」 「 」 . 2002

7) 「 」

(2)

(2001) , 1996 1998
9:1 ±5% 가

8)
2000 2002
가

< 5>

	2002	2001	2000
	-24.6	-12.6	-6.6
	-19.2	-2.9	-2.2
()	-20.0	-9.4	-5.7
	-24.1	-10.9	-1.6
	-15.0	-16.3	0.1
	-16.3	5.0	-6.3
	-19.3	-7.0	-20.1
	-23.3	-12.6	-10.1
	-21.4	-24.7	-7.6
()	-32.8	-24.8	-13.2
	-39.6	-31.8	-19.5
	-18.4	-33.2	3.5
	-22.4	-10.6	-16.8
	-23.5	-12.6	-3.4
	-14.1	-2.8	-2.7
	-22.9	-38.4	-5.5
	-15.3	-0.3	3.1
	-31.6	-16.9	-14.3
	-14.4	-11.2	-4.8

2002

8) (1994)

가

34.33%) IMF . 2002 가 (39.54%,

(39.54%, 34.33%) IMF . 2002 가
2001 () () 5 1999
() , 2000 2002



가 가 가 가 . 1998
IMF 가,

가 가 (over provision)
(Oates (1993)),
(responsiveness)

(2)

(Besley and Coate(1999))

가 2 3
가
가 가
가 가
2.
가.
, , , , , , ,
, , , , , , ,
가
, , , , , , ,
가
가 2003 , 가



9) Mitchell E. Bean, J. Wortley and H. Mark P., "Dynamic Revenue Estimating : Will it work for Michigan?," Office of Revenue and Tax Analysis, Michigan Department of Treasury, March 1997.

(2)

1.

가
, GDP, 가
10)
,
가
가
1995 (forecast) (estimate)
(static revenue forecast)
가
가 , 1996
,
, Capital Investment Tax
, 가 10 18%
, 1997

7

10) Technical Committee

< 7> 1995 1996

State	Analyses Using Micro-simulation Model	Micro-simulation Model Used	Analyses Using Dynamic Feedback Model	Dynamic Model Used
Alabama	280	Inc/Bus/Sales/Prop	0	None
Alaska				
Arizona	150	Income	0	None
Arkansas				
California	608	Income, Business	0	CGE
Colorado	80	Gaming	0	None
Connecticut	150	Income, Cigarette	3	REMI
Delaware	50	Income, Business	0	None
Florida	196	None	0	None
Georgia	0	None	0	None
Hawaii	50	Income, Sales	0	None
Idaho	29	Inc/Bus/Sales/Prop	0	None
Illinois	40	NA	0	None
Indiana	0	None	0	None
Iowa	225	Income	0	None
Kansas				
Kentucky	15	Income	0	None
Louisiana	30	Income, Business	0	None
Maine	200	Income	0	None
Maryland				
Massachusetts	30	Income, Business	2	REMI
Michigan	500	Income, Business	0	None
Minnesota	375	Inc/Bus/Prop/Taxinc	1	REMI
Mississippi				
Missouri				
Montana	Unknown	Income, Sales	0	None
Nebraska	150	Income, Business	0	None
Nevada				

(2)

< 7 >

State	Analyses Using Micro-simulation Model	Micro-simulation Model Used	Analyses Using Dynamic Feedback Model	Dynamic Model Used
New-Hampshire	25	On-line taxpayer mode	0	None
New Jersey	50	Income	0	None
New Mexico				
New York	400	Income, Bus., Prop.	3	None
North Carolina				
North Dakota	50	Income, Sales	0	None
Ohio	20	Income	0	None
Oklahoma	200	Income	0	None
Oregon				
Pennsylvania	No Estimate	None	0	None
Rhode Island				
South Carolina	280	None	0	None
South Dakota				
Tennessee	150	Income, Business	0	None
Texas	1250	Income, Business	0	None
Utah	250	Income	1	Other
Vermont				
Virginia	350	Income	0	None
Washington	609	None	0	CGE
West Virginia	160	None	2	Input/Output
Wisconsin	350	Income, Business	0	None
Wyoming				
New York City	100	Income, Business	0	None
Washington D.C.	1	None	0	None
Total	7402	None	12	None
Average	195		0	

: Michigan Report(1997), Appendix C.

, BOB(The Bureau of Budget), IEFC(the Illinois Economic and Fiscal Commission), IGPA(Institute of Government and Public Affairs)

2.

, 1992
 가 ,
 가 ¹¹⁾.
 가 . 1997
 1994 1997
 , 1994
 1993 REMI(Regional
 Economic Model, Inc)
 (State Sales Tax Rate) (Capital Equipment) 가
 가 가 가 가

, BOB(The Bureau of Budget), IEFC(the Illinois Economic and Fiscal Commission), IGPA(Institute of Government and Public Affairs)


¹²⁾

11) PriceWaterhouse 가

KPMG가
 12) IGPA (www.igpa.uillinois.edu)

3.

가 (realized) 5 가 ,
 ,
5 ,
 (State and Local Tax)
 ,
가 ,
가 가
가
가



가 .

4.

가

가

가

가

가

가

‘

가

‘

가

가

’

.

,

.

,가

가

,

가

,

가

.

.

가

가

.

,

가

.

.

(2)

가
가
가
가

, 「
 , 「
 6 74 .
 , 「
 , 「
 「
 」 28(1): 263-284, 1994.

- Timothy Besley and S. Coate, "Centralized versus Decentralized Provision of Local Public Goods : A Political Economy Analysis," NBER working paper series 7084, April 1999
- Wallace E. Oates, "Fiscal Decentralization and Economic Development," National Tax Journal 1993. pp.237-243
- Mitchell Bean, J. Wortley and H. Mark P., "Dynamic Revenue Estimating : Will it work for Michigan?," Office of Revenue and Tax Analysis, Michigan Department of Treasury, March 1997
- Marilyn Schultz, "Revenue Forecasting Methodology ; A Report To Indiana Citizens on the State's Finances," State Budget Agency, State of Indiana, April 10, 2003 (<http://www.in.gov>).



(oskwon@kipf.re.kr)

5 2
 , 5 5
 , 가
 가 5 15
 2003 7 1 1 100%
 가
 ,
 2003 6
 10 ()
 2003 7 1 1 100% 가
 100%

_____*



2003 7 1 1

가

가

1.

가.

1)

112

50%

가 2%

가 2%

284

2)

132

가 1,000 0.2

3)

5

20%

(3)

4) 260 2 3
 , 20% 20% ,
 20%, 20%

1) 188 가 1,000 3 6 1
 50%

2) 240 가 500 5,000 (가
 0.06% 0.16%)
 가 5 0.16%

< 1>

500	가	1,000	0.6
1	가	1,000	0.8
2	가	1,000	1.0
3	가	1,000	1.2
5	가	1,000	1.4
5	가	1,000	1.6

3) 164 1 1 <
 2> 6,000 45,000

188 가 1,000 3 6 1 .
50% .

< 2>

		50 가		
1	10,000	45,000	30,000	18,000
2	5,000 10,000	36,000	22,500	12,000
3	3,000 5,000	27,000	15,000	8,000
4	1 3	18,000	10,000	6,000

()

23 80%

2 80%

가

2.

13 12 () ,
() (가100
, 16 17)가 20
가 .

(3)

3. :

2003 (15%), (14.95%가 , 가 10%가
 가가 . 2 , ,
 , (65.5%), (18.2%), (8.2%), (6.0%), (2.1%)
 가 . , 5 ,
 196 17 , ,
 , C 가가 2001 7
 9) (15%가 . (2003 10

< 3>

		- 2001. 7. 1
		- 2003 10 261
		- 2003 10 9
		- 2001. 7. 1
		- () 15%
		- 14.95%
가가	가가	- 가가 가 10%

4.

가가 11 25
 가가 ,
 가가 가 . 가
 ,
 가 가 .

가
가

가 가

< 4>

2000 8

(CCF)

(CRF)

3

7

72%

< 5>

2002

가

1)

1956
, 2002

2003
11,851

15,000

(3)

가

5

가 75%

< 4> 가

가						
	37.5%	3 (80%)	5	가 0.1%	-	가 1.4% x 1/15
	35%		-	-	-	(0% 2.83%)
	33%	5		160	-	-
	45%	4 (50%)		-	-	0.3%
	28%	8	10	125	-	-
	38%	2		-	-	-
	33.3%	5	3	-	-	-
	: 1\$	-	-	-	-	-

: 1997. 4 1 : 1,450.2 , 1 : 125.3

< 5>

	700 6	700 15 1	가
	700 22 4 5		
	1. 가		
	2. 가 (1949 99) 2		
700 6	3. 가 ,		
	()		
	4. 가		
	5. , 가 가 ,		

가

가

1.

가.

< 6>

47

4

가

2003 7 1 1

50%

< 6>

						가
		50%	50%			

(3)

가 , 가
 , 가 2002 12
 , 2003 10
 가
 ,
 가
 가 2003 7 1 1 가 2003 7 50%
 ,
 .
 () , ,
 100 () 20
 , 150 2),
 .
 2.
 (social external cost)
 (internalization)
 가

2) 가 150

가 . ,

가.

capacity) (pollution absorbing
 가 .
 5
 1 . km

< 7>

CO(g/ -km)	0.5	0.2	0.04
CO2(g/ -km)	98	28	15

: OECD Maritime Transport Committee, Transport and Sustainable Development, 2000. 10. 10.

< 8>

가 .

< 8>

(:%)

	1991	2000
	64.1	73.6
	19.9	19.6

: ,^ㅍ 2000.

(3)

< 9 >

(:)

1996	8,748	2,575	2,598	2,002	7,175	15,922
1997	10,346	3,260	2,708	2,060	8,028	18,374
1998	7,091	2,154	1,582	1,366	5,102	12,193
1999	9,478	2,989	2,441	2,205	7,635	17,113
2000	11,149	3,555	2,486	2,258	8,299	19,448

: , 「 가 」 2002

1.

, 가

가.

) , , (

, 가 ,

가 .



가 , 가 ,

가 ,

가 .

가 , 가

가

가

가 가 ,

가

2003 5
1 1

2003 7

, 2004 7

가

(3)

가 가 가

가

가

2.


) 20 12 150 100 (

가

3.

가. 가

,



가

가 .

가 가 .

가
가

가 .

가

가

..
가
가

가

2003 7 1

)

(

(),

(),

가

가 . 



(www.kipf.re.kr)

EU 가

2 GDP 3%

Stability Pact) (Growth and EC 가

EU (EC; European EU 가

Commission) 2003 10 3 가

가 2004 3.6% EC 11 EU

, EC가 2005

< >

(: GDP %)

	2002*	2003	2004	2005
2003. 5 OECD (EDRC)	3.1	3.7	2.9	-
2003. 10	3.1	4.0	3.6	2.9
2003. 10 EC	3.1	4.2	3.8	3.6

: , OECD, EC

*

1.

EU
, EU
(EC; European Commission)

2005

2 GDP 3%
12 EU 가

『 』
 - 가 EU
 ,
 -
 (2003. 10. 28
 1 = 1,390)
 EC 가 2004 3%
 2003 10
 3 , 2004
 3.6%
 11 4 EU
 가
 EC가 EU 2005
 EU 가 , , 가
 - 『 』
 『 』
 EU 가
 - 가
 가

2. 『 』 (Growth and Stability Pact)

12

12
 (ECB; European Central Bank)
 - ECB 가
 ,
 가
 ,
 12
 『 』
 GDP 3%
 GDP 60%
 EC(EU)
 , EC
 『 』
 , 가
 가 EU 가
 , 가
 가
 『 』
 (

3.

5 OECD (EDRC; Economic Development and Review Committee)

GDP
3%, 2002 -3.1%
2003 -3.4 3.7%

- EC

-
10
가 GDP 4%
, 3% 5
1

-
가 GDP OECD
가

< >
(: GDP %)

	2002	2003	2004	2005
2003. 5 **	3.1*	3.7	2.9	-
2003. 10	3.1*	4.0	3.6	2.9

: OECD
*
** OECD (EDRC)

(7 14

) 『 』 EU

- , , 『
』 가 EU

가
(ECB) 9
가 2003
GDP 3%
가 가

- 가 3%
- -2.3%
, 3%

- 가 3%
가 GDP 3%

<EC >
(: GDP %)

	2003	2004	2005
	4.2	3.8	3.6
	4.2	3.9	3.4

: EC

, EC가

2005 3%

(2004)

/

4.

가 11

EU EC

32

9 2006
18)

12 (55
(Hartz)

『 』
, 가

(Bundesrat)

EU 가

(harmonization)

[] 3%

- 2004 1 1 , 가 -

[] ,

가 .

(Bundestag) 10.17

17%, 13%, 11%, 8%, 5

% 가 , 2004 1 1

G. Schroder 가 3

3%

(Agenda 2010) '

2005. 1. 1

1

, , 가

, , , ,

, , 가 ,

가 가 가

, 17%

13%

64%

, , 가 ,

가 가

가

가

< >

	5%, 13%	
, 가	17%	
	17%	13%
, 가	15%	13%
	13%	11%
가 ,		
	-	8%
	-	5%

[] 州間

- , -

가

500

가

9 25 Ernest Istook(,)

가

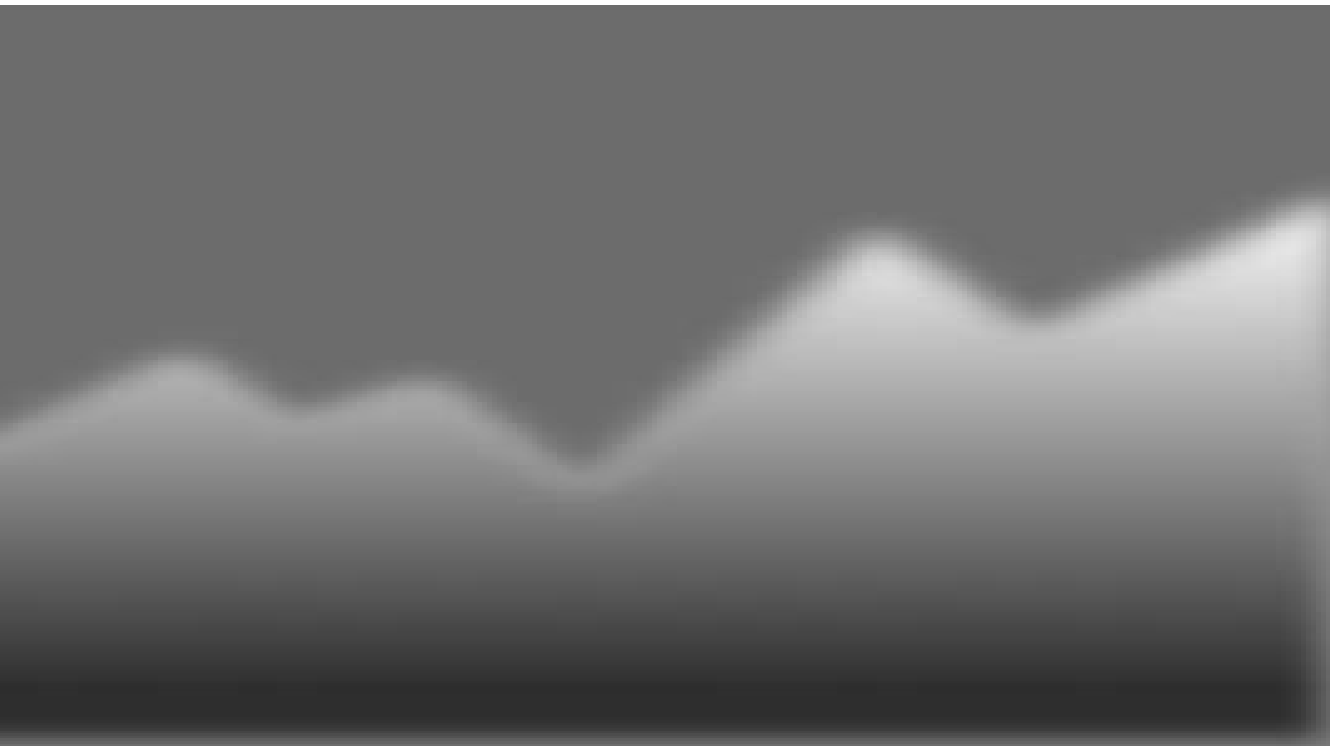

(interstate) 가
가

가


가

20 가 ,

가



1. 1
- 2.
3. 5 가
4. 1 6,499





1

2003 10 31 「 1 」 .
< >

9. 1() 10. 29()

< >

가

10. 31() 1

:

:

:

가13

2004

2005

1.

가	(2003	36.1%)	3%P
2005	가	50%	

가

	2004	2005
< >	()	가 50%
·		
(가)×()		
< >		
36.1%	39.1%	· 50%
	· 3%P	

2004. 10

$$\left[\begin{array}{c} 2003.6.28 \\ \text{가} \end{array} \right] \times \left[\begin{array}{c} \cdot \cdot \cdot \\ (39.1\%) \end{array} \right]$$

2004 34% 52%

(: %)

				2003. 6. 28 가	2004
	2003	2004			
A	35.3	39.1	10.8	37.4	52.2
B	35.4	39.1	10.5	36.8	51.2
C	36.7	39.1	6.5	34.1	42.8
D	35.9	39.1	8.9	23.5	34.5

* 2004 : (1+) × (1+ 가)

2.

2004 : 가 [] [가 (가)]
 가

$$\left[\begin{array}{c} \text{가} \\ (\text{m}^2 17) \end{array} \right] \times \left[\begin{array}{c} \cdot \cdot \cdot \\ \end{array} \right] \times \left[\begin{array}{c} \text{가} \\ \end{array} \right] \times \left[\begin{array}{c} \text{가} \\ \end{array} \right] \times \left[\begin{array}{c} \cdot \cdot \cdot \\ \end{array} \right]$$

↓

2005 : 가 가
 * 가 m² 17 46

2004 가 가

15
 · 85m² : 5 20%
 · 100m² : 5 60%

가 (가) 15
 · m² 75 : 5 20%
 · m² 100 : 5 60%

* 2004. 7



가

[1] 가 60%

(:)

xx		37,073	184	13,642	87	50,715	271
(31)	2004	60,433 (63%)	339 (85%)	23,790 (74%)	173 (99%)	84,223 (66%)	512 (89%)
xx		59,062	328	23,716	200	82,778	529
(42)	2004	94,966 (61%)	616 (87%)	37,177 (57%)	639 (220%)	132,144 (60%)	1,255 (137%)
xx		80,455	500	34,980	609	115,435	1,109
(55)	2004	129,364 (61%)	961 (92%)	53,174 (52%)	1,737 (185%)	182,539 (58%)	2,698 (143%)

[2] 가 100%

(:)

xx		37,073	184	13,642	87	50,715	271
(31)	2004	60,433 (63%)	339 (84%)	28,142 (106%)	228 (162%)	88,575 (75%)	568 (110%)
xx		59,062	328	23,716	200	82,778	529
(42)	2004	94,966 (61%)	616 (88%)	45,675 (93%)	1,102 (451%)	140,641 (70%)	1,718 (225%)
xx		80,455	500	34,980	609	115,435	1,109
(55)	2004	129,364 (61%)	961 (92%)	64,861 (85%)	2,635 (333%)	194,225 (68%)	3,597 (224%)

* : ,
 : ,
 * () 가

3.

2005 (2004) 가 가 가

가.

(2004)	(2005)
_____	_____ (,)
(0.3 5%)	· · ()
- · · ·	- · · ·
	가()
	-
	가
	- · · ·
	-

. 1

(2004)	(2005)
: (7)	[1]
- (0.3 7%) :
: (10)	가:
- (0.2 5%)	[2] 가 ()
	:
	[3] 2 (7%)

[2·3] ()

가
()

가

1 1
(5)

가
(5)

(1)
(5 , 10)

()

[2] () (7%)
가

(:)

	2004		(7%)	가 (가)
xx (35)	60,500	990	5,240	4,250 (429%)
# (50)	91,400	2,470	7,920	5,450 (221%)
# (69)	122,200	4,010	10,600	6,590 (164%)

* : , , ,

4.

< 2003 >
4/4 :

< 2004 >
:
:

< 2005 >
:
:
:
:
(10)

5.

* :
:
:

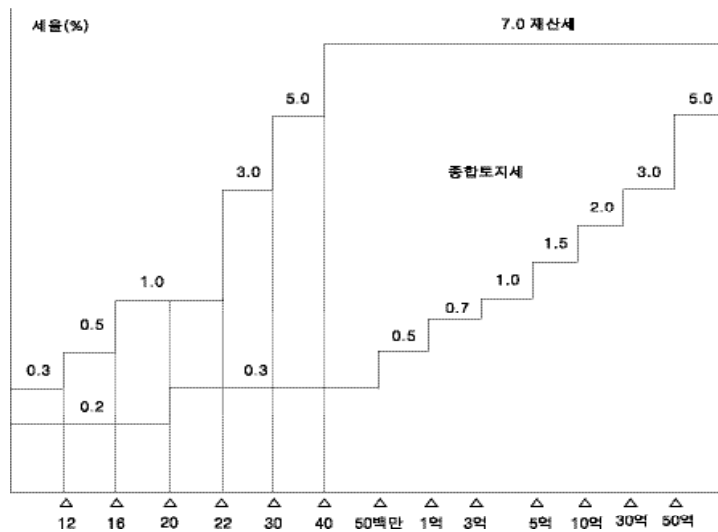


			2296-6513
			961-9303
			011-749-2823
			2210-2531
			011-242-6011
			051)200-7452
			011-856-3000
			2186-2228
			019-246-2228
			3488-7331
			011-354-3386
		가	582-3248
			016-277-3357
			708-3463
			011-9411-2345
			2204-2040
			016-309-7846
			3477-0733
			011-9766-2363
			3430-4345
			011-9747-9747
			02-397-1700
			02-3703-4910

< 1>

		가 33.3%(2002)		가	
		가 36.1%(2003)		- 가 , 가 ,	
				가	
				가	
				- 165 /㎡(2002)	
				- 170 /㎡(2003)	
	<	>:		<	>
		2,000	0.2%	1,200	0.3%
		50	5%(9)	4,000	7%(6)
	<	>:		<	>
		1	0.3%		0.3%
		5	2%(9)		
	<	>		<	>
		.	.	.	5%
		.	0.1%		
		.	5%		
(2002)		1,500		1,150	
(2002)		14,512		8,358	
(2002)	10	91.4%		10	93.7%
	10 100	7.8%		10 50	4.5%
	100	0.8%		50	1.9%
	100	0.8%가			
		61% 8,848			

< 2>



< 3> 가

[]

$$\boxed{\text{ (가) }} \times \boxed{\text{ }} = \boxed{\text{ }}$$

< 가 가 >
 가 (170 /m²)x (,
 ,)x 가 x x가 =

<6 >		
· 1,200	:	0.3%
· 1,200 1,600	:	3.6 +0.5%
· 1,600 2,200	:	5.6 +1%
· 2,200 3,000	:	11.6 +3%
· 3,000 4,000	:	35.6 +5%
· 4,000	:	85.6 +7%

[가]

$$\boxed{\text{ 가 (1m}^2\text{) }} \times \boxed{\text{ }} \times \boxed{\text{ 가 }} \times \boxed{\text{ }} \times \boxed{\text{ 가 }} \times \boxed{\text{ }}$$

2003: 170
2002: 165
2001: 165
2000: 165
1999: 160

<8 >	
·	: 120
·	: 100
·	: 90
·	: 80
·	: 30

·	가
·	(0.0130.09)
·	: 10 60

·	
·	

<7 >	
·	: 100
·	: 135
·	: 125
·	: 40

<26 >	
·	가
- 10	: 80
- 600 800	: 100
- 800 1000	: 102
- 9000	: 130

가 /	/	가
· 11	· 3	· 가
- 5 60%가	- 5 20%	- 3 4 : 2%
- : 165m ²	- : 60 85m ²	- 4 5 : 5%
- : 100m ²	- : 50 85m ²	- 5 : 10%
·	: 20%	



2003 10 23

< >

<p>가</p> <p style="text-align: center;">가</p> <table border="0" style="width: 100%;"> <tr> <td style="width: 33%;"></td> <td style="width: 33%; text-align: center;">가</td> <td style="width: 33%;"></td> </tr> <tr> <td>- : 354 /</td> <td style="text-align: center;">1,266 /</td> <td style="text-align: right;">912 /</td> </tr> <tr> <td>- : 341 /</td> <td style="text-align: center;">761 /</td> <td style="text-align: right;">420 /</td> </tr> <tr> <td>- : 325 /</td> <td style="text-align: center;">626 /</td> <td style="text-align: right;">301 /</td> </tr> </table> <p>* : (2003. 10. 13 10. 17)</p> <p>* (. . . 가가)</p> <p style="text-align: center;">가</p> <p>()</p>		가		- : 354 /	1,266 /	912 /	- : 341 /	761 /	420 /	- : 325 /	626 /	301 /	<p>가</p> <p>(8 2 4)</p> <p>2 (4)</p> <p>(: 2004. 7)</p> <p>- : 2% (46%)</p> <p>- (): 10% (10%)</p> <p>.</p> <p>(: 1 2)</p> <p>- 2 2 1 100</p> <p>2</p> <p>-</p> <p>1</p> <p>:</p>
	가												
- : 354 /	1,266 /	912 /											
- : 341 /	761 /	420 /											
- : 325 /	626 /	301 /											

1

: 2004. 1

(2003. 12. , .
)

: 2004. 7

(2003. 12.)

: 2004.

(2004.)

< > (§06 2)

1.

1972 .
(가가 . .)

2.

()
()

()
()

: .
가

3.

	. 가
	()
	. .
	. . ,

4.

		.2 (:4)
		()
		. .
		. 가
		. 가
		.2
		.2 4 .
		. : ,2
		. : (:),3
		. :
		. :
		.1 100 2
		. , 1
		. .
		. 1



5

가

2003 10 18 1 「 5 가 」 .
< >

5 “ 가 2003. 6
”
9
.
: , , 16
가 : 5 (1998 2002)
5 (1993 1997) ,
(1,793)
가 ,
5
,
가 9.9%
1993 1997 5.9%
7.7%
IMF
,
3.71%
5.58%, 7.58%
, .

가
1.46% 0.08%,
0.19%
5
, IMF
가
, 가
, 가가
,
가
「 5 가」
()

1.

(1998 2002):9.9%

: (1998 2002)
(1993 1997)
가
: 1,793
(14): , , , , , KOTRA,
, , , , , 가 , ,
(2): ,
(1,777): (535),
(315), (927)
: 2003. 6 9

가 가
가 가
가
가
가
가
가

2.

가.

(1993 1997):5.9%

가

(: %)

	1993 1997(A)	1998 2002(B)	100*B/A	B-A
	5.9	9.9	169.1	4.0
	9.5	7.7	80.9	-1.8

* : 가가 /

(: %)

	1993 1997(A)	1998 2002(B)	B-A
	- 5.58	- 3.71	1.77
	- 0.64	- 7.58	- 6.94

* : 가가 /



1 6,499

2003 10 14

「 1 6,499 」

< >

2003

	2003	2002	
	1 6,499	1 4,512	13.7% (1,987)
	1,581	1,528	3.4% (53)
1	104.4	95.0	9.9% (9.4)

(:)

	(2002)		(2002)
	544,737 (477,153)		40,574 (36,261)
	130,488 (121,522)		33,237 (29,184)
	71,069 (66,231)		45,094 (43,856)
	80,233 (70,488)		37,695 (32,537)
	37,728 (33,954)		38,009 (34,536)
	36,125 (29,465)		62,864 (56,801)
	32,549 (29,851)		72,650 (64,074)
	360,891 (302,299)		25,941 (23,018)

2003

	1	1 5	5 10	10 100	100	
	1,581	590	700	138	140	13
	100	37.3%	44.3%	8.7%	8.9%	0.8%
	16,499	263	1,572	976	3,537	1
	100	1.6%	9.5%	5.9%	21.5%	61.5%



2003

		1	1 5	5 10	10 100	100
	1,528	613	656	127	120	12
	100	40.1%	43.0%	8.3%	7.8%	0.8%
	14,512	272	1,450	899	3,043	8,848
	100	1.9%	10.0%	6.2%	20.9%	61.0%

	1990	1996	1997	1998	1999	2000	2001	2002	2003
(%)	15.0	31.1	30.5	29.2	29.3	32.3	32.4	33.3	36.1
(%P)	-	0.4	0.6	1.3	0.1	2.9	0.1	0.9	2.8
	4,155 (-)	13,026 (1.2)	13,464 (3.3)	12,924 (0.4)	13,303 (2.9)	13,649 (2.6)	14,223 (4.2)	14,512 (2.0)	16,499 (13.7)

31
 가 6 1
 , 10 16 10
 가 10 31 11
 5% 가 가
 , 1 1.2% 가
 가 5 77% 가
)
)
 가)
 . .
 1
 가

(10.16 ~ 10.31),
 10 (10.21)
 가
 . .
 ,
 가
 ,
 90
 , , ,
 . . ,

가 9.1 3%P
3%P
2006 가 50%

()



: () ()

: ()

: 2003 12 5 ()

E-mail 가

: 2003 12 ()

- 1 : 500
- 2 : 300

· 가

- ()
- (A4 2)
-
- () ()
- (, (), , ,)
- A4 30 ,

(138-774) 가 79-6

TEL : 02)2186-2130 2, E-mail: pub@kipf.re.kr

· (www.kipf.re.kr)



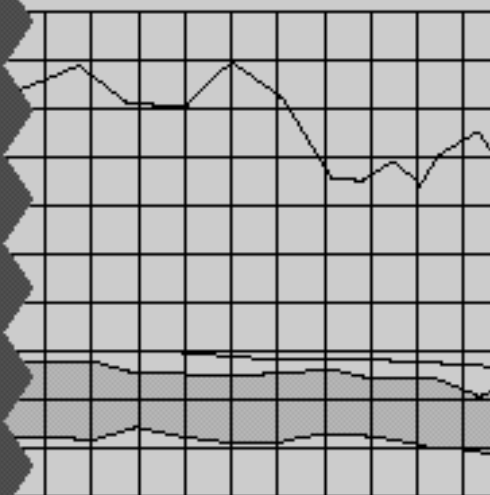
-

-

1. IMF

()

-



1. IMF 체계에 의한 세수 및 구성비(통합재정수지)

(단위: 십억원, %)

	1990		1991		1992		1993	
	금액	구성비	금액	구성비	금액	구성비	금액	구성비
조세수입	5,886.9	100.0	7,364.4	100.0	8,529.9	100.0	10,207.4	100.0
1. 소득 및 이득세	1,504.0	25.5	1,959.5	26.6	2,357.0	27.6	2,608.1	25.6
1.1 법인	766.0	13.0	1,024.5	13.9	1,228.7	14.4	1,404.2	13.8
소득세	661.4	11.2	886.2	12.0	1,005.5	11.8	1,136.1	11.1
동반양세	104.6	1.8	138.3	1.9	162.0	1.9	184.0	1.8
교육세(이차비당분)	-	-	-	-	62.2	0.7	84.1	0.8
소득세 ²⁾	-	-	-	-	-	-	-	-
동반양세	-	-	-	-	-	-	-	-
배당소득 과세소득세	-	-	-	-	-	-	-	-
근로소득세	-	-	-	-	-	-	-	-
양도소득세 ³⁾	-	-	-	-	-	-	-	-
기타	-	-	-	-	-	-	-	-
1.2 법인	737.8	12.5	934.0	12.7	1,127.3	13.2	1,204.9	11.8
법인세	485.2	8.2	584.1	8.1	781.3	9.2	863.7	8.5
동반양세	252.6	4.3	339.9	4.6	320.7	3.8	306.3	3.0
1.3 기타 소득 및 이득세	0.2	0.0	-	-	25.3	0.3	34.9	0.3
부당이익세	0.2	0.0	-	-	-	-	-	-
사업소득세 ⁴⁾	-	-	-	-	-	-	-	-
부동산소득세 ⁵⁾	-	-	-	-	-	-	-	-
토지취득이익세	-	-	-	-	-	-	-	-
2. 사회보장기여금	72.9	1.2	87.2	1.2	108.6	1.3	131.4	1.3
2.1 피고용주부담금	0.3	0.0	0.4	0.0	2.0	0.0	3.2	0.0
보훈특별회계	0.3	0.0	0.4	0.0	-	-	-	-
국민연금기금	-	-	-	-	-	-	-	-
사회복지사업기금	-	-	-	-	-	-	-	-
보훈기금	-	-	-	-	2.0	0.0	3.2	0.0
진폐기금	-	-	-	-	-	-	-	-
2.2 고용주부담금	72.9	1.2	86.8	1.2	107.6	1.3	128.2	1.3
사회보험특별회계	69.4	1.2	81.3	1.1	103.1	1.2	125.0	1.2
직업훈련추진기금	3.2	0.1	5.5	0.1	4.5	0.1	3.2	0.0
국민연금기금	-	-	-	-	-	-	-	-
진폐기금	-	-	-	-	-	-	-	-
2.3 기타 입자 미취입자	-	-	-	-	-	-	-	-
2.4 기타 사회보장기여금	-	-	-	-	-	-	-	-

1. IMF 체계에 의한 세수 및 구성비(통합재정수지) (계속)

	1990		1991		1992		1993	
	금액	구성비	금액	구성비	금액	구성비	금액	구성비
3. 급여 및 인력세	-	-	-	-	-	-	-	-
4. 재산세	365	0.6	77.2	1.0	104.8	1.2	106.0	1.0
4.1 부동산세	-	-	-	-	-	-	-	-
4.2 순자산세	-	-	-	-	-	-	-	-
4.3 상속증여세	115	0.2	31.6	0.4	42.7	0.5	50.8	0.5
상속세	2.9	0.0	12.0	0.2	17.9	0.2	18.1	0.2
방위세(총계분)	1.9	0.0	2.4	0.0	3.7	0.0	3.4	0.0
중여세	6.7	0.1	14.2	0.2	17.6	0.2	24.5	0.2
방위세(중여분)	-	-	3.0	0.0	3.5	0.0	4.8	0.0
4.4 자산·채세	2.6	0.0	5.4	0.1	4.6	0.1	4.8	0.0
등록세	-	-	-	-	-	-	-	-
방위세(등록분)	-	-	-	-	-	-	-	-
중간·채세	2.6	0.0	5.4	0.1	4.6	0.1	4.8	0.0
4.5 임차·재산세	22.4	0.4	40.2	0.5	57.6	0.7	50.3	0.5
재산·채·중·채세	22.4	0.4	40.2	0.5	57.6	0.7	50.3	0.5
4.67 기타·경·장·재산세	-	-	-	-	-	-	-	-
5. 재화 및 용역세	3,082.6	52.4	3,814.0	51.8	4,385.2	51.5	5,220.7	51.1
5.1 일반·매·상·세·가·채·세	1,471.2	24.9	1,804.8	24.5	2,084.4	24.6	2,559.3	25.1
영업세	-	-	-	-	-	-	-	-
부가·가·치·세	1,471.2	24.9	1,804.8	24.5	2,084.4	24.6	2,559.3	25.1
5.2 산·발·채·합·세	1,028.1	17.4	1,218.0	16.5	1,288.7	15.1	1,516.4	14.9
음료·세	-	-	-	-	-	-	-	-
방위·세(음·품·세·분)	-	-	-	-	-	-	-	-
주세	287.7	5.0	374.8	5.1	384.7	4.6	441.0	4.3
방위·세(주·세·분)	77.8	1.3	88.9	1.2	95.5	1.1	108.7	1.1
교육·세(주·세·분)	-	-	-	-	27.5	0.3	35.3	0.3
직·물·류·세	-	-	-	-	-	-	-	-
유류·세	-	-	-	-	-	-	-	-
간·가·스·세	-	-	-	-	-	-	-	-
특별·소비·세	582.5	9.9	685.2	9.0	664.9	7.8	793.3	7.8
방위·세	70.1	1.2	88.1	1.2	106.1	1.2	138.1	1.4
교통·세	-	-	-	-	-	-	-	-
교육·세(특·소·세·분)	-	-	-	-	-	-	-	-

(단위: 십억원, %)

1. IMF 체계에 의한 세수 및 구성비(통합재정수지) (계속)

(단위: 십억원, %)

	1990		1991		1992		1993	
	금액	구성비	금액	구성비	금액	구성비	금액	구성비
5.3 전매입세	510.0	8.6	680.0	9.2	842.8	9.9	938.7	9.2
전매입세	510.0	8.6	680.0	9.2	760.0	8.9	830.0	8.1
교육세(담배판매분)	-	-	-	-	82.8	1.0	108.7	1.1
5.4 간벌용역세	83.3	1.4	111.2	1.5	168.3	2.0	206.3	2.0
전환세	50.0	0.8	66.7	0.9	101.6	1.2	123.8	1.2
방위세(전환세분)	33.3	0.6	44.5	0.6	67.7	0.8	82.5	0.8
유증금부세	-	-	-	-	-	-	-	-
방위세(유증금부세분)	-	-	-	-	-	-	-	-
교통세	-	-	-	-	-	-	-	-
입장세	-	-	-	-	-	-	-	-
방위세	-	-	-	-	-	-	-	-
5.5 재차입용영원동원화기세	-	-	-	-	-	-	-	-
영입화기세	-	-	-	-	-	-	-	-
차량세	-	-	-	-	-	-	-	-
기타	-	-	-	-	-	-	-	-
5.6.7 퇴거환 및 용역세	-	-	-	-	-	-	-	-
6. 국제무역부세	1,013.6	17.2	1,188.8	16.2	1,316.4	15.4	1,798.4	17.6
6.1 수입부세	1,013.6	17.2	1,188.8	16.2	1,316.4	15.4	1,798.4	17.6
6.1.1 관세	1,013.6	17.2	1,188.8	16.2	1,316.4	15.4	1,798.4	17.6
관세	762.3	12.9	880.3	12.0	1,102.6	12.9	1,463.2	14.3
방위세(관세분)	247.5	4.2	288.2	4.1	303.8	3.6	335.2	3.3
특별관세	-	-	-	-	-	-	-	-
교육세	-	-	-	-	-	-	-	-
과년도수입	3.8	0.1	10.3	0.1	-	-	-	-
6.1.2.7 특수입부과금	-	-	-	-	-	-	-	-
통세	-	-	-	-	-	-	-	-
6.2 수출관세	-	-	-	-	-	-	-	-
6.3 수출전매입세	-	-	-	-	-	-	-	-
6.4 외환차환입세	-	-	-	-	-	-	-	-
6.5 외환세	-	-	-	-	-	-	-	-
6.6.7 기타 무역부세	-	-	-	-	-	-	-	-
7.7 퇴조세	177.3	3.0	237.3	3.2	246.8	2.9	341.8	3.3
7.1 인두세	-	-	-	-	-	-	-	-

1. IMF 체계에 의한 세수 및 구성비(통합재정수지) (계속)

(단위: 십억원, %)

	1990		1991		1992		1993	
	금액	구성비	금액	구성비	금액	구성비	금액	구성비
7.2 인자세	33.9	0.6	49.9	0.7	54.2	0.6	64.2	0.6
인자세	33.9	0.6	49.9	0.7	54.2	0.6	64.2	0.6
7.3.7 기타	143.4	2.4	188.0	2.6	192.6	2.3	277.6	2.7
과년도수입	58.1	1.0	82.6	1.1	56.4	0.7	109.3	1.1
과년도수입(지방세별방위세)	3.1	0.1	1.2	0.0	1.8	0.0	1.5	0.0
7 기타 내국세	-	-	-	-	-	-	-	-
방위세(내국세분)	-	-	5.8	0.1	7.0	0.1	11.2	0.1
방위세(외국세분)	64.9	1.1	79.1	1.1	109.6	1.2	130.3	1.3
가산금	16.3	0.3	19.3	0.3	23.8	0.3	25.3	0.2
7 기타지방당세	-	-	-	-	-	-	-	-
지방교육당세	-	-	-	-	-	-	-	-
동여분특별세	-	-	-	-	-	-	-	-

1. IMF 체계에 의한 세수 및 구성비(통합재정수지) (계속)

(단위: 십억원, %)

	1994		1995		구성비	Tax Revenue 1. Taxes on Income, Profit & Capital Gains 1.1 Individuals Income Tax Defense Tax on Global Income Tax Education Tax of Interest & Dividends Income Tax Defense Tax on Income Tax Dividends & Interest Income Tax Wage & Salary Income Tax Capital Gains Tax Others 1.2 Corporate Corporation Tax Defense Tax on Corp. Tax Education Tax on Banking & Insurance Business 1.3 Other Unalloc. Income Tax Excess Profits Tax Business Income Tax Real Estate Income Tax Excess Increased Value of Land Tax 2. Social Security Contribution 2.1 Employees Veterans Relief S/A Nat'l Welfare Pension Fund Veterans Relief Fund Pneumococcosis Fund 2.2 Employers Indus. Worker's Acid. Ins. S/A Vocational Training Fund. Nat'l Welfare Pension Fund Pneumococcosis Fund 2.3 Self-Employed or Nonemployed 2.4 Others
	금액	구성비	금액	구성비		
조세수입	11,077.3	100.0	12,105.1	100.0		
1. 소득 및 이익세	2,866.8	25.9	3,474.6	28.7		
1.1 개인	1,522.2	13.7	1,845.0	15.2		
소득세	1,228.1	11.1	1,481.6	12.2		
동반부세	208.2	1.9	259.6	2.1		
교육세(이차배당분)	83.9	0.8	103.6	0.9		
소득세 ²⁾	-	-	-	-		
동반부세	-	-	-	-		
배당이익 과세소득세	-	-	-	-		
근로소득세	-	-	-	-		
양도소득세 ³⁾	-	-	-	-		
기타	-	-	-	-		
1.2 법인	1,344.6	12.1	1,628.7	13.5		
법인세	823.5	8.3	1,126.7	9.3		
동반부세	377.0	3.4	447.5	3.7		
교육세(금융보험분)	44.1	0.4	55.5	0.5		
1.3 기타 소득 및 이익세	-	-	-	-		
부당이익세	-	-	-	-		
사업소득세	-	-	-	-		
부동산소득세 ⁴⁾	-	-	-	-		
토지취득세	-	-	-	-		
2. 사회보장기금	157.4	1.4	207.1	1.7		
2.1 피고용자부담금	5.7	0.1	4.3	0.0		
보훈특별회계	-	-	-	-		
국민연금기금	-	-	-	-		
사회복지사업기금	-	-	-	-		
보훈기금	5.7	0.1	4.3	0.0		
전매기금	-	-	-	-		
2.2 고용주부담금	151.6	1.4	202.8	1.7		
사회보험특별회계	147.9	1.3	193.2	1.6		
직업훈련추진기금	3.7	0.0	9.6	0.1		
국민연금기금	-	-	-	-		
전매기금	-	-	-	-		
2.3 개인·일자·미취업자	-	-	-	-		
2.4 기타 사회보장기금	-	-	-	-		

1. IMF 체계에 의한 세수 및 구성비(통합재정수지) (계속)

(단위: 십억원, %)

	1994		1995		구성비	구성비
	금액	구성비	금액	구성비		
3. 급여 및 인력세	-	0.9	-	-	0.7	3. Employer's Payroll or Manpower Taxes
4. 재산세	97.8	-	80.1	-	-	4. Taxes on Property
4.1 부동산세	-	-	-	-	-	4.1 Real Estate
4.2 손자산세	-	-	-	-	-	4.2 Net Wealth
4.3 상속및증여세	56.3	0.5	56.1	0.5	0.5	4.3 Inheritance & Gift Tax
상속세	20.0	0.2	17.8	0.1	0.1	Inheritance Tax
방위세(증여세분)	3.8	0.0	3.9	0.0	0.0	Defense Tax on Inher. Tax
증여세	27.1	0.2	28.6	0.2	0.2	Gift Tax
방위세(증여세분)	5.4	0.0	5.8	0.0	0.0	Defense Tax on Gift Tax
4.4 자산·취세	6.5	0.1	7.3	0.1	0.1	4.4 Taxes on Finance & Cap. Transact.
등록세	-	-	-	-	-	Registration Tax
방위세(등록세분)	-	-	-	-	-	Defense Tax on Regist Tax
증권거래세	6.5	0.1	7.3	0.1	0.1	Securities Transactions Tax
4.5 임차재산세	35.0	0.3	16.7	0.1	0.1	4.5 Nonrecurrent Tax
자산취세	35.0	0.3	16.7	0.1	0.1	Asset Revaluation Tax
4.6 기타 경장재산세	-	-	-	-	-	4.6 Other Recurrent Tax
5. 재화 및 용역세	5,829.3	50.8	5,933.6	48.0	48.0	5. Taxes on Goods & Services
5.1 일반매상세·가치세	2,704.3	24.4	2,901.2	24.4	24.0	5.1 General Sales, Turnover or V.A.T
영업세	-	-	-	-	-	Business Tax
부가가치세	2,704.6	24.4	2,901.2	24.4	24.0	Value Added Tax
5.2 선택과세	1,705.3	15.4	1,804.6	14.9	14.9	5.2 Selective Excesses on Goods
물품세	-	-	-	-	-	Commodity Tax
방위세(물품세분)	-	-	-	-	-	Depense Tax on Commodity Tax
주세	489.4	4.5	501.2	4.1	4.1	Liquor Tax
방위세(주세분)	120.2	1.1	124.6	1.0	1.0	Defense Tax on Liquor Tax
교육세(주세분)	388	0.4	409	0.3	0.3	Education Tax on Liquor Tax
직물류세	-	-	-	-	-	Textile Tax
유류세	-	-	-	-	-	Petroleum Tax
전기·가스세	-	-	-	-	-	Electricity & Gas Tax
특별소비세	888.1	8.1	980.8	8.1	8.1	Special Exise Tax
방위세	153.8	1.4	157.1	1.3	1.3	Defense Tax on Exise Tax
교통세	-	-	-	-	-	Traffic Tax
교육세(특별소비세분)	-	-	-	-	-	Education Tax on Exise Tax

1. IMF 체계에 의한 세수 및 구성비(통합재정수지) (계속)

(단위: 십억원, %)

	1994		1995		구성비	구성비
	금액	구성비	금액	구성비		
5.3 전매입세	963.1	8.7	850.2	7.8	5.3 Profits of Fiscal Monopoly	
전매입세	846.0	7.6	829.0	6.8	Profits of Fiscal Monopoly	
교육세(담배(주)세분)	117.1	1.1	121.2	1.0	Education Tax on Cigarettes	
5.4 간벌용역세	256.0	2.3	277.6	2.3	5.4 Selective Taxes on Specific Services	
전환세	154.0	1.4	166.6	1.4	Telephone Tax	
방위세(전환세분)	102.6	0.9	111.0	0.9	Defense Tax on Telephone Tax	
유증금 수세	-	-	-	-	Entertainment Tax	
방위세(유증금 수세분)	-	-	-	-	Defense Tax on Entertainment Tax	
교통신세	-	-	-	-	Travel Tax	
압장세	-	-	-	-	Admission Tax	
방위세	-	-	-	-	Defense Tax on Admission Tax	
5.5 제1차 운영영원동화수취세	-	-	-	-	5.5 Taxes on Use of Goods, Property Perm to Perf. Act.	
영입허가세	-	-	-	-	Business and Professional Licenses	
차량세	-	-	-	-	Motor Vehicle Tax	
기타	-	-	-	-	Others	
5.67 퇴거환 및 용역세	-	-	-	-	5.6 Others	
6. 국제무역 부세	1,921.1	17.3	1950.2	16.1	6. Taxes on Internat'l Transactions	
6.1 수입부세	1,921.1	17.3	1950.2	16.1	6.1 Import Duties	
6.1.1 관세	1,921.1	17.3	1950.2	16.1	6.1.1 Customs Duties	
관세	1,361.8	12.3	1346.6	11.1	Customs Duties	
방위세(관세분)	327.1	3.0	364.1	3.2	Defense Tax on Customs Duties	
특별관세	-	-	-	-	Special Customs Duties	
교육세	-	-	-	-	Education Tax on Excise Tax	
과년도수입	232.2	2.1	219.5	1.8	Prev. Year Receipts	
6.1.2 기타 수입부과금	-	-	-	-	6.1.2 Other Charges	
통세	-	-	-	-	Tonnage Tax	
6.2 수출관세	-	-	-	-	6.2 Export Duties	
6.3 수출전매입세	-	-	-	-	6.3 Profits of Export or Import Marketing Boards	
6.4 환차량부담세	-	-	-	-	6.4 Exchange Profits	
6.5 외환세	-	-	-	-	6.5 Exchange Tax	
6.6 기타 무역부세	-	-	-	-	6.6 Other	
7.7 퇴조세	404.9	3.7	459.5	3.8	7. Other Tax	
7.1 인두세	-	-	-	-	7.1 Poll Tax	

1. IMF 체계에 의한 세수 및 구성비(통합재정수지) (계속)

(단위: 십억원, %)

	1994		1995		구성비
	금액	구성비	금액	구성비	
7.2 인자세	88.9	0.6	75.7	0.6	7.2 Stamp Tax
인자세	88.9	0.6	75.7	0.6	Stamp Tax
7.3 기타	386.0	3.0	383.8	3.2	7.3 Other
과년도수입	170.4	1.5	192.9	1.6	Previous Year Receipts
과년도수입(지방세분류외)	-	-	3.8	0.0	Prev. Year of Defense Tax of (Local Gov't Taxes)
기타 내국세	-	-	-	-	Others
방위세(내국세분)	-	-	9.8	0.1	Defense Tax of Internal Taxes
방위세(외국세분)	145.5	1.3	155.6	1.3	Defense Tax of Local Gov't Taxes
가산금	20.1	0.2	21.7	0.2	Penalties to Delinquency
기타지방양도세	-	-	-	-	Local Gov't Taxes
지방교육양도세	-	-	-	-	Education Tax of Local Gov't Taxes
농어촌특별세	-	-	-	-	Rural Development Taxes

1. IMF 체계에 의한 세수 및 구성비(통합재정수지) (계속)

	1986		1987		1988		1989	
	금액	구성비	금액	구성비	금액	구성비	금액	구성비
조세수입	13,882.2	100.0	16,889.7	100.0	20,389.4	100.0	22,383.6	100.0
1. 소득 및 이득세	3,967.6	28.6	5,235.4	31.7	6,844.1	33.6	8,863.8	39.6
1.1 개인	2,236.4	16.1	2,856.8	17.1	3,681.3	18.1	4,490.3	20.1
소득세	1,784.6	12.9	2,321.0	13.9	2,964.1	14.5	3,556.9	15.9
동반부세	315.0	2.3	373.7	2.2	515.4	2.5	690.9	3.1
교육세(의·치·배당분)	136.8	1.0	162.1	1.0	201.8	1.0	242.6	1.1
소득세 ²⁾	-	-	-	-	-	-	-	-
동반부세	-	-	-	-	-	-	-	-
배당·이자·이자소득세	-	-	-	-	-	-	-	-
근로소득세	-	-	-	-	-	-	-	-
양도소득세 ³⁾	-	-	-	-	-	-	-	-
기타	-	-	-	-	-	-	-	-
1.2 법인	1,731.2	12.5	2,438.6	14.6	3,162.8	15.5	4,373.4	19.5
법인세	1,181.4	8.6	1,882.4	10.1	2,247.4	11.0	3,107.9	13.9
동반부세	474.3	3.4	684.4	4.2	838.7	4.1	1,177.0	5.3
교육세(금융보험분)	65.5	0.5	61.8	0.4	76.7	0.4	88.5	0.4
1.3 기타 소득 및 이득세	-	-	-	-	-	-	-	-
부당이익세	-	-	-	-	-	-	-	-
사업소득세 ⁴⁾	-	-	-	-	-	-	-	-
부동산소득세 ⁵⁾	-	-	-	-	-	-	-	-
토지취득이익세	-	-	-	-	-	-	-	-
2. 사회보장 부담금	249.4	1.8	314.1	1.9	863.0	4.2	1,112.4	5.0
2.1 피고용주부담금	5.4	0.0	6.7	0.0	266.5	1.3	347.1	1.5
보통보험회계	-	-	-	-	-	-	-	-
국민연금기금	-	-	-	-	254.4	1.2	333.7	1.5
사회복지사업기금	-	-	-	-	3.3	0.0	3.1	0.0
보험기금	5.4	0.0	6.7	0.0	8.8	0.0	10.3	0.0
기타기금	-	-	-	-	-	-	-	-
2.2 고용주부담금	244.0	1.8	307.4	1.8	596.5	2.9	765.3	3.4
사회보험특별회계	231.4	1.7	295.2	1.8	325.0	1.6	410.6	1.8
직업훈련추진기금	12.6	0.1	12.2	0.1	12.6	0.1	16.0	0.1
국민연금기금	-	-	-	-	254.4	1.2	333.7	1.5
기타기금	-	-	-	-	4.5	0.0	5.0	0.0
2.3 기타 입자, 미취업자	-	-	-	-	-	-	-	-
2.4 기타 사회보장 부담금	-	-	-	-	-	-	-	-

(단위: 십억원, %)

1. IMF 체계에 의한 세수 및 구성비(통합재정수지) (계속)

	1986		1987		1988		1989	
	금액	구성비	금액	구성비	금액	구성비	금액	구성비
3. 급여 및 인력세	-	-	-	-	-	-	-	-
4. 재산세	102.3	0.7	175.6	1.1	413.0	2.0	676.7	3.0
4.1 부동산세	-	-	-	-	-	-	-	-
4.2 손자간세	-	-	-	-	-	-	-	-
4.3 상속및증여세	77.3	0.6	83.7	0.5	130.3	0.6	171.5	0.8
상속세	33.4	0.2	32.7	0.2	36.0	0.2	39.5	0.2
방위세(상속세분)	6.7	0.0	6.6	0.0	6.9	0.0	8.3	0.0
증여세	30.9	0.2	36.9	0.2	73.2	0.4	103.5	0.5
방위세(증여세분)	6.3	0.0	7.5	0.0	14.2	0.1	20.2	0.1
4.4 자산·채세	18.9	0.1	78.4	0.5	250.0	1.2	415.5	1.9
등록세	-	-	-	-	-	-	-	-
방위세(등록세분)	-	-	-	-	-	-	-	-
중간·채세	18.9	0.1	78.4	0.5	250.0	1.2	415.5	1.9
4.5 임차간세	6.1	0.0	13.5	0.1	32.7	0.2	88.7	0.4
자산·채평가세	6.1	0.0	13.5	0.1	32.7	0.2	88.7	0.4
4.67 기타 경장간세	-	-	-	-	-	-	-	-
5. 재화 및 용역세	6,708.6	48.3	7,242.9	43.4	8,410.8	41.3	8,061.7	36.0
5.1 일반·매상세·가·채세	3,272.2	23.6	3,605.5	21.6	4,205.2	20.6	5,260.2	23.5
영업세	-	-	-	-	-	-	-	-
부가·가·채세	3,272.2	23.6	3,605.5	21.6	4,205.2	20.6	5,260.2	23.5
5.2 산업·개발세	2,001.2	14.4	2,154.3	12.9	2,617.3	12.8	2,666.2	11.9
물품세	-	-	-	-	-	-	-	-
방위세(물품세분)	-	-	-	-	-	-	-	-
주세	555.8	4.0	581.5	3.5	780.5	3.8	883.0	4.0
방위세(주세분)	134.2	1.0	141.0	0.8	183.6	0.9	221.7	1.0
교육세(주세분)	44.7	0.3	46.4	0.3	62.0	0.3	71.3	0.3
직물류세	-	-	-	-	-	-	-	-
유류세	-	-	-	-	-	-	-	-
간·가·채세	-	-	-	-	-	-	-	-
특별·소비·세	1,085.5	7.8	1,188.7	7.1	1,333.2	6.5	1,257.0	5.6
방위세	-	-	-	-	-	-	-	-
교통세	181.0	1.3	185.7	1.2	248.0	1.2	223.2	1.0
교육세(특·소·세분)	-	-	-	-	-	-	-	-

(단위: 십억원, %)

1. IMF 체계에 의한 세수 및 구성비(통합재정수지) (계속)

	1986		1987		1988		1989	
	금액	구성비	금액	구성비	금액	구성비	금액	구성비
5.3 전매입세	1,108.5	8.0	1,045.2	6.3	1,115.9	5.5	17.3	0.1
건너민세	864.0	7.1	904.3	5.4	947.1	4.6	1.5	0.0
교육세(담배판매세)	125.5	0.9	140.9	0.8	188.8	0.8	15.8	0.1
5.4 간벌용역세	325.7	2.3	382.9	2.4	472.4	2.3	308.0	1.4
전환세	185.4	1.4	235.7	1.4	283.4	1.4	237.4	1.1
방위세(전환세분)	130.3	0.9	157.2	0.9	188.0	0.9	70.6	0.3
유증금구세	-	-	-	-	-	-	-	-
방위세(유증금구세분)	-	-	-	-	-	-	-	-
교통세	-	-	-	-	-	-	-	-
입장세	-	-	-	-	-	-	-	-
방위세	-	-	-	-	-	-	-	-
5.5 제2차 운영영원동화구세	-	-	-	-	-	-	-	-
영입구세	-	-	-	-	-	-	-	-
차량세	-	-	-	-	-	-	-	-
7 타	-	-	-	-	-	-	-	-
5.6.7 퇴거환 및 용역세	-	-	-	-	-	-	-	-
6. 국제무역구세	2,349.1	16.9	3,204.8	19.2	3,167.8	15.5	2,772.0	12.4
6.1 수입구세	2,349.1	16.9	3,204.8	19.2	3,167.8	15.5	2,772.0	12.4
6.1.1 관세	2,349.1	16.9	3,204.8	19.2	3,167.8	15.5	2,772.0	12.4
관세	1,725.2	12.4	2,383.2	14.3	2,573.6	12.6	2,117.7	8.5
방위세(관세분)	406.5	2.9	508.3	3.0	584.2	2.9	654.4	2.9
특별구세	-	-	-	-	-	-	-	-
교육세	-	-	-	-	-	-	-	-
과년도수입	-	-	-	-	-	-	-	-
과년도수입	217.4	1.6	313.3	1.9	-	-	-	-
6.1.2.7 특수입부과금	-	-	-	-	-	-	-	-
통세	-	-	-	-	-	-	-	-
6.2 수출구세	-	-	-	-	-	-	-	-
6.3 수출전매입세	-	-	-	-	-	-	-	-
6.4.1 환차환입세	-	-	-	-	-	-	-	-
6.5 외환세	-	-	-	-	-	-	-	-
6.6.7 타 무역구세	-	-	-	-	-	-	-	-
7.7 타 조세	506.2	3.6	456.9	2.7	680.7	3.4	717.0	3.2
7.1 인두세	-	-	-	-	-	-	-	-

(단위: 십억원, %)

1. IMF 체계에 의한 세수 및 구성비(통합재정수지) (계속)

(단위: 십억원, %)

	1986		1987		1988		1989	
	금액	구성비	금액	구성비	금액	구성비	금액	구성비
7.2 인자세	83.5	0.6	88.8	0.6	120.7	0.6	162.3	0.7
인자세	83.5	0.6	88.8	0.6	120.7	0.6	162.3	0.7
7.3.7 기타	421.7	3.0	357.1	2.1	570.0	2.8	554.7	2.5
과년도수입	206.2	1.5	88.8	0.5	213.8	1.0	85.5	0.4
과년도수입(지방세분방위세)	-	-	-	-	-	-	-	-
7 기타 내국세	-	-	-	-	-	-	-	-
방위세(내국세분)	-	-	-	-	-	-	-	-
방위세(지방세분)	189.1	1.4	235.4	1.4	311.0	1.5	416.8	1.9
가산금	26.4	0.2	31.9	0.2	42.2	0.2	47.1	0.2
7 기타지방당세	-	-	-	-	-	-	-	-
지방교육당세	-	-	-	-	-	-	-	-
동여특별당세	-	-	-	-	-	-	5.3	0.0

1. IMF 체계에 의한 세수 및 구성비(통합재정수지) (계속)

(단위: 십억원, %)

	1990		구성비	
	금액			
조세수입	28,362.6	100.0		Tax Revenue
1. 소득 및 이월세	10,643.5	37.5		1. Taxes on Income, Profit & Capital Gains
1.1 개인	5,986.0	21.1		1.1 Individuals Income Tax
소득세	4,723.1	16.7		Defense Tax on Global Income Tax
동원부세	837.6	3.3		Education Tax of Interest & Dividends Income Tax
교육세(이차비담분)	325.3	1.1		Defense Tax on Income Tax
소득세 ²⁾	-	-		Dividends & Interest Income Tax
동원부세	-	-		Wage & Salary Income Tax
배당 및 이차소득세	-	-		Capital Gains Tax
근로소득세	-	-		Others
양도소득세	-	-		1.2 Corporate Corporation Tax
기타	-	-		Defense Tax on Corp. Tax
1.2 법인	4,657.5	16.4		Education Tax on Banking & Insurance Business
법인세	3,226.1	11.4		1.3 Other Unalloc. Income Tax
동원부세	1,323.4	4.7		Excess Profits Tax
교육세(금융보험분)	106.0	0.4		Business Income Tax
1.3 기타 소득 및 이월세	-	-		Real Estate Income Tax
부동산소득세	-	-		Excess Increased Value of Land Tax
사업소득세	-	-		2. Social Security Contribution
부동산소득세 ²⁾	-	-		2.1 Employees
동차과다소득세	-	-		Veterans Relief S/A
2. 사회보장 부담	1,450.5	5.1		Natl Welfare Pension Fund
2.1 피고용자 부담	440.9	1.6		Veterans Relief Fund
보훈특별회계	428.5	1.5		Pneumococcosis Fund
국민연금 기금	-	-		2.2 Employers
사회복지사업 기금	-	-		Indus. Worker's Acoid. Ins. S/A
보훈 기금	11.4	0.0		Vocational Training Fund.
국민연금 기금	-	-		Natl Welfare Pension Fund
2.2 고용주 부담	1,008.6	3.6		Pneumococcosis Fund
회계보험특별회계	560.3	1.9		2.3 Self-Employed or Nonemployed
직업훈련추진 기금	29.4	0.1		2.4 Others
국민연금 기금	428.5	1.5		
진폐 기금	-	-		
2.3 개인 사업자, 미취업자	-	-		
2.4 기타 사회보장 부담	-	-		

1. IMF 체계에 의한 세수 및 구성비(통합재정수지) (계속)

(단위: 십억원, %)

	1990		
	금액	구성비	
3. 급여 및 인력세	-		3. Employer's Payroll or Manpower Taxes
4. 재산세	673.9	2.4	4. Taxes on Property
4.1 부동산세	-		4.1 Real Estate
4.2 손자산세	-		4.2 Net Wealth
4.3 상속및증여세	354.6	1.3	4.3 Inheritance & Gift Tax
상속세	71.0	0.3	Inheritance Tax
방위세(상속세분)	14.5	0.1	Defense Tax on Inher. Tax
증여세	224.9	0.8	Gift Tax
방위세(증여세분)	44.2	0.2	Defense Tax on Gift Tax
4.4 자산라세	224.0	0.8	4.4 Taxes on Finance & Cap. Transact.
등록세	-		Registration Tax
방위세(등록세분)	-		Defense Tax on Regist Tax
증권거래세	224.0	0.8	Securities Transactions Tax
4.5 임대세	96.3	0.3	4.5 Nonrecurrent Tax
자산재평가세	96.3	0.3	Asset Revaluation Tax
4.6 기타 경상과세	-		4.6 Other Recurrent Tax
5. 재화 및 용역세	10,880.6	38.4	5. Taxes on Goods & Services
5.1 일반과세(7위세)	6,964.4	24.6	5.1 General Sales, Turnover or V.A.T
영업세	-		Business Tax
부가가치세	6,964.4	24.6	Value Added Tax
5.2 선택과세	3,602.3	12.7	5.2 Selective Excesses on Goods
물품세	-		Commodity Tax
방위세(물품세분)	-		Defense Tax on Commodity Tax
주세	1,022.4	3.6	Liquor Tax
방위세(주세분)	250.5	0.9	Defense Tax on Liquor Tax
교육세(주세분)	80.6	0.3	Education Tax on Liquor Tax
직물류세	-		Textile Tax
유류세	-		Petroleum Tax
전기 가스세	-		Electricity & Gas Tax
특별소비세	1,911.8	6.7	Special Excise Tax
방위세	-		Defense Tax on Excise Tax
교통세	337.0	1.2	Traffic Tax
교육세(특소세분)	-		Education Tax on Excise Tax

1. IMF 체계에 의한 세수 및 구성비(통합재정수지) (계속)

(단위: 십억원, %)

	1990		
	금액	구성비	
5.3 전매입세	-	-	5.3 Profits of Fiscal Monopoly
건너입세	-	-	Profits of Fiscal Monopoly
교육세(담배·주세분)	-	-	Education Tax on Cigarettes
5.4 선별용역세	313.8	1.1	5.4 Selective Taxes on Specific Services
전화세	261.5	0.9	Telephone Tax
방위세(전화세분)	52.3	0.2	Defense Tax on Telephone Tax
유증음식세	-	-	Entertainment Tax
방위세(유증음식세분)	-	-	Defense Tax on Entertainment Tax
교통세	-	-	Travel Tax
입장세	-	-	Admission Tax
방위세	-	-	Defense Tax on Admission Tax
5.5 재산·영업·임대료·차량세	-	-	5.5 Taxes on Use of Goods, Property Perm to Perf. Act,
영업차량세	-	-	Business and Professional Licenses
차량세	-	-	Motor Vehicle Tax
기타	-	-	Others
5.6 기타환 및 용역세	-	-	5.6 Others
6. 국제무역·취세	3,684.7	13.0	6. Taxes on Internat'l Transactions
6.1 수입관세	3,684.7	13.0	6.1 Import Duties
6.1.1 관세	3,684.7	13.0	6.1.1 Customs Duties
관세	2,740.4	9.7	Customs Duties
방위세(관세분)	919.3	3.2	Defense Tax on Customs Duties
특별관세	-	-	Special Customs Duties
교육세	-	-	Education Tax on Exoise Tax
과년도수입	25.0	0.1	Prev. Year Receipts
6.1.2 기타수입부과금	-	-	6.1.2 Other Charges
통세	-	-	Tonnage Tax
6.2 수출관세	-	-	6.2 Export Duties
6.3 수출전매입세	-	-	6.3 Profits of Export or Import Marketing Boards
6.4 원화·취입입세	-	-	6.4 Exchange Profits
6.5 외환세	-	-	6.5 Exchange Tax
6.6 기타 무역·취세	-	-	6.6 Other
7.7 기타조세	1,029.5	3.6	7. Other Tax
7.1 인두세	-	-	7.1 Poll Tax

1. IMF 체계에 의한 세수 및 구성비(통합재정수지) (계속)

(단위: 십억원, %)

	1990		구성비
	금액		
7.2 인저세	193.1		0.7
인저세	193.1		0.7
7.3 기타	836.4		2.9
과년도수입	212.6		0.7
과년도수입(지방세분방위세)	-		
기타 내국세	-		
방위세(내국세분)	-		
방위세(지방세분)	551.8		1.9
기산금	64.7		0.2
기타지방양도세	-		
지방교육양도세	7.4		0.0
동여분특별세	-		
			7.2 Stamp Tax
			Stamp Tax
			7.3 Other
			Previous Year Receipts
			Prev. Year of Defense Tax of (Local Gov't Taxes)
			Others
			Defense Tax of Internal Taxes
			Defense Tax of Local Gov't Taxes
			Penalties to Delinquency
			Local Gov't Taxes
			Education Tax of Local Gov't Taxes
			Rural Development Taxes

1. IMF 체계에 의한 세수 및 구성비(통합재정수지) (계속)

	1991		1992		1993		1994	
	금액	구성비	금액	구성비	금액	구성비	금액	구성비
조세수입	32,185.5	100.0	37,751.4	100.0	43,547.9	100.0	51,836.8	100.0
1. 소득 및 이득세	11,235.2	34.9	14,071.2	37.3	15,647.8	35.9	18,651.4	36.0
1.1 개인	6,459.4	20.1	8,008.4	21.2	9,452.9	21.7	11,207.7	21.6
소득세	6,459.4	20.1	8,008.4	21.2	9,452.9	21.7	11,207.7	21.6
동반부세	-	-	-	-	-	-	-	-
교육세(이전비담분)	-	-	-	-	-	-	-	-
소득세 ²⁾	-	-	-	-	-	-	-	-
동반부세	-	-	-	-	-	-	-	-
배당소득 과세소득세	-	-	-	-	-	-	-	-
근로소득세	-	-	-	-	-	-	-	-
양도소득세	-	-	-	-	-	-	-	-
기타	-	-	-	-	-	-	-	-
1.2 법인	4,585.5	14.2	5,941.1	15.7	5,862.3	13.5	7,387.6	14.3
법인세	4,585.5	14.2	5,941.1	15.7	5,862.3	13.5	7,387.6	14.3
동반부세	-	-	-	-	-	-	-	-
교육세(금융보험분)	-	-	-	-	-	-	-	-
1.3 기타 소득 및 이득세	180.3	0.6	121.8	0.3	322.6	0.7	56.1	0.1
부당소득세	85.2	0.3	121.8	0.3	-	-	-	-
사업소득세	-	-	-	-	-	-	-	-
부동산소득세 ³⁾	-	-	-	-	-	-	-	-
토지취득소득세	85.1	0.3	-	-	322.6	0.7	56.1	0.1
2. 사회보장 부담	1,788.3	5.6	2,417.1	6.4	4,149.6	9.5	4,575.1	8.8
2.1 피고용자 부담금	516.5	1.6	634.8	1.7	1,394.1	3.2	1,694.6	3.3
보훈특별회계	-	-	-	-	-	-	-	-
국민연금 기금	500.7	1.6	-	-	-	-	-	-
사회복지사업 기금	-	-	-	-	-	-	-	-
보훈 기금	15.8	0.0	-	-	-	-	-	-
잔액 기금	-	-	-	-	-	-	-	-
2.2 고용주 부담금	1,281.8	4.0	1,782.3	4.7	2,755.5	6.3	2,880.5	5.6
사회보험특별회계	720.9	2.2	-	-	-	-	-	-
직업훈련추진 기금	60.2	0.2	-	-	-	-	-	-
국민연금 기금	500.7	1.6	-	-	-	-	-	-
잔액 기금	-	-	-	-	-	-	-	-
2.3 민간 입자 미취업자	-	-	-	-	-	-	-	-
2.4 기타 사회보장 부담금	-	-	-	-	-	-	-	-

(단위: 십억원, %)

1. IMF 체계에 의한 세수 및 구성비(통합재정수지) (계속)

(단위: 십억원, %)

	1991		1992		1993		1994	
	금액	구성비	금액	구성비	금액	구성비	금액	구성비
3. 급여 및 인력세	-	-	-	-	-	-	-	-
4. 재산세	521.4	1.6	688.0	1.8	1,072.6	2.5	1,677.8	3.2
4.1 부동산세	-	-	-	-	-	-	-	-
4.2 손자세	-	-	-	-	-	-	-	-
4.3 상속증여세	326.2	1.0	433.3	1.1	667.2	1.5	907.4	1.8
상속세	104.4	0.3	175.0	0.5	346.4	0.8	523.6	1.0
방위세(상속세분)	-	-	-	-	-	-	-	-
증여세	221.8	0.7	258.3	0.7	320.8	0.7	383.8	0.7
방위세(증여세분)	-	-	-	-	-	-	-	-
4.4 자산·취세	129.3	0.4	165.8	0.4	306.9	0.7	684.0	1.3
등록세	-	-	-	-	-	-	-	-
방위세(등록세분)	-	-	-	-	-	-	-	-
중간·취세	129.3	0.4	165.8	0.4	306.9	0.7	684.0	1.3
4.5 임차세	65.9	0.2	88.9	0.2	98.5	0.2	86.4	0.2
자산·취세	65.9	0.2	88.9	0.2	98.5	0.2	86.4	0.2
4.6 기타 경장간세	-	-	-	-	-	-	-	-
5. 재화 및 용역세	11,955.9	37.1	14,834.4	38.3	17,061.7	38.2	18,965.2	38.5
5.1 일반·매양세·가·취세	8,252.6	25.6	10,076.3	26.7	11,687.5	26.8	13,068.0	25.2
영업세	-	-	-	-	-	-	-	-
부가·취세	8,252.6	25.6	10,076.3	26.7	11,687.5	26.8	13,068.0	25.2
5.2 특별·취세	3,381.9	10.5	4,397.7	11.6	4,974.5	11.4	6,448.5	12.4
음료세	-	-	-	-	-	-	-	-
방위세(음료세분)	-	-	-	-	-	-	-	-
주세	1,145.4	3.6	1,329.1	3.5	1,367.6	3.1	1,545.8	3.0
방위세(주세분)	-	-	-	-	-	-	-	-
교육세(주세분)	-	-	-	-	-	-	-	-
직물류세	-	-	-	-	-	-	-	-
음주세	-	-	-	-	-	-	-	-
간·취세	-	-	-	-	-	-	-	-
특별·취세	2,246.5	7.0	3,088.6	8.1	3,606.9	8.3	2,445.6	4.7
방위세	-	-	-	-	-	-	-	-
교통세	-	-	-	-	-	-	-	-
교육세(특·소세분)	-	-	-	-	-	-	2,457.1	4.7

1. IMF 체계에 의한 세수 및 구성비(통합재정수지) (계속)

(단위: 십억원, %)

	1991		1992		1993		1994	
	금액	구성비	금액	구성비	금액	구성비	금액	구성비
5.3 전매입세	-	-	-	-	-	-	-	-
건너입세	-	-	-	-	-	-	-	-
교육세(담배판매분)	-	-	-	-	-	-	-	-
5.4 선별용역세	311.4	1.0	360.4	1.0	388.7	0.8	458.7	0.8
전화세	311.4	1.0	361.4	1.0	388.7	0.8	458.7	0.8
방위세(전화세분)	-	-	-	-	-	-	-	-
유증음식세	-	-	-	-	-	-	-	-
방위세(유증음식세분)	-	-	-	-	-	-	-	-
교통세	-	-	-	-	-	-	-	-
담장세	-	-	-	-	-	-	-	-
방위세	-	-	-	-	-	-	-	-
5.5 재차도용영입통합투자세	-	-	-	-	-	-	-	-
영입투자세	-	-	-	-	-	-	-	-
차량세	-	-	-	-	-	-	-	-
기타	-	-	-	-	-	-	-	-
5.67 퇴직금 및 용역세	-	-	-	-	-	-	-	-
6. 국제무역투자세	3,284.0	10.2	3,128.5	8.3	2,885.2	6.6	3,452.8	6.7
6.1 수입관세	3,284.0	10.2	3,128.5	8.3	2,883.9	6.6	3,452.8	6.7
6.1.1 관세	3,284.0	10.2	3,118.8	8.3	2,883.9	6.6	3,452.8	6.7
관세	3,388.2	10.6	3,118.8	8.3	2,885.9	6.6	3,448.9	6.7
방위세(관세분)	△141.5	0.4	△24.7	0.1	△2.0	0.0	3.9	0.0
특별관세	-	-	-	-	-	-	-	-
교육세	-	-	-	-	-	-	-	-
과년도수입	37.3	0.1	34.4	0.1	-	-	-	-
6.1.27 특수입부과금	-	-	-	-	-	-	-	-
통세	-	-	-	-	-	-	-	-
6.2 수출관세	-	-	-	-	-	-	-	-
6.3 수출전매입세	-	-	-	-	-	-	-	-
6.4 원화환위입세	-	-	-	-	-	-	-	-
6.5 외환세	-	-	-	-	-	-	-	-
6.67 기타 무역투자세	-	-	-	-	-	-	-	-
7.7 퇴조세	3,380.7	10.5	2,632.3	7.0	2,730.8	6.3	3,514.5	6.8
7.1 인두세	-	-	-	-	-	-	-	-

1. IMF 체계에 의한 세수 및 구성비(통합재정수지) (계속)

(단위: 십억원, %)

	1991		1992		1993		1994	
	금액	구성비	금액	구성비	금액	구성비	금액	구성비
7.2 인저세	224.2	0.7	215.0	0.6	242.6	0.6	275.3	0.5
인저세	224.2	0.7	215.0	0.6	242.6	0.6	275.3	0.5
7.3.7 타	3,166.5	9.8	2,417.3	6.4	2,488.3	5.7	3,239.2	6.2
과년도수입	145.8	0.5	291.5	0.8	149.8	0.3	336.4	0.6
과년도수입(지방세·방위세)	-	-	-	-	-	-	-	-
기타 내국세	5.7	0.0	-	-	123.2	0.3	72.8	0.1
방위세(내국세분)	1,404.5	4.4	2,008.9	5.3	-	-	-	-
방위세(외국세분)	82.6	0.3	115.9	0.3	136.4	0.3	-	-
기금	-	-	-	-	-	-	-	-
기타지방당국세	1,526.9	4.7	-	-	2,078.9	4.8	2,539.6	4.9
지방교육당국세	-	-	-	-	-	-	280.4	0.6
농어촌특별세	-	-	-	-	-	-	-	-

1. IMF 체계에 의한 세수 및 구성비(통합재정수지) (계속)

(단위: 십억원, %)

	1986		구성비	
	금액			
조세수입	62,208.8	100.0		Tax Revenue
1. 소득 및 이득세	22,308.8	35.9		1. Taxes on Income, Profit & Capital Gains
1.1 개인	13,618.2	21.9		1.1 Individuals
소득세	13,618.2	21.9		Income Tax
동반부세	-	-		Defense Tax on Global Income Tax
교육세(이전비당분)	-	-		Education Tax of Interest & Dividends
소득세 ²⁾	-	-		Income Tax
동반부세	-	-		Defense Tax on Income Tax
배당이자소득세	-	-		Dividends & Interest Income Tax
근로소득세	-	-		Wage & Salary Income Tax
양도소득세 ³⁾	-	-		Capital Gains Tax
기타	-	-		Others
1.2 법인	8,662.6	13.9		1.2 Corporate
법인세	8,662.6	13.9		Corporation Tax
동반부세	-	-		Defense Tax on Corp. Tax
교육세(금융보험분)	-	-		Education Tax on Banking & Insurance Business
1.3 기타 소득 및 이득세	28.0	0.0		1.3 Other Unalloc. Income Tax
부당이익세	-	-		Excess Profits Tax
사업소득세 ⁴⁾	-	-		Business Income Tax
부동산소득세 ⁵⁾	-	-		Real Estate Income Tax
토지취득이득세	28.0	0.0		Excess Increased Value of Land Tax
2. 사회보장 부담금	5,435.3	8.7		2. Social Security Contribution
2.1 피고용자 부담금	2,158.8	3.5		2.1 Employees
보훈특별회계	-	-		Veterans Relief S/A
국민연금 기금	-	-		Natl Welfare Pension Fund
사회복지사업 기금	-	-		Veterans Relief Fund
보훈 기금	-	-		Pneumococcosis Fund
진폐 기금	-	-		2.2 Employers
2.2 고용주 부담금	3,275.5	5.3		Indus. Worker's Accid. Ins. S/A
화재보험특별회계	-	-		Vocational Training Fund,
직업훈련추진 기금	-	-		Natl Welfare Pension Fund
국민연금 기금	-	-		Pneumococcosis Fund
진폐 기금	-	-		2.3 Self-Employed or Nonemployed
2.3 개인 사업자, 미취업자	-	-		2.4 Others
2.4 타 사회보장 부담금	-	-		

1. IMF 체계에 의한 세수 및 구성비(통합재정수지) (계속)

(단위: 십억원, %)

	1986		
	금액	구성비	
3. 급여 및 인력세	-		3. Employer's Payroll or Manpower Taxes
4. 재산세	1,621.1	2.6	4. Taxes on Property
4.1 부동산세	-		4.1 Real Estate
4.2 손자간세	-		4.2 Net Wealth
4.3 상속및증여세	1,029.4	1.7	4.3 Inheritance & Gift Tax
상속세	605.6	1.0	Inheritance Tax
방위세(상속세분)	423.7	0.7	Defense Tax on Inher. Tax
증여세	-		Gift Tax
방위세(증여세분)	-		Defense Tax on Gift Tax
4.4 자산취급세	502.6	0.8	4.4 Taxes on Finance & Cap. Transact. Registration Tax
등록세	-		
방위세(등록세분)	-		Defense Tax on Regist Tax
증권취급세	502.6	0.8	Securities Transactions Tax
4.5 임차간세	88.1	0.1	4.5 Nonrecurrent Tax
자산취급가세	88.1	0.1	Asset Revaluation Tax
4.6 기타경장간세	-		4.6 Other Recurrent Tax
5. 재화 및 용역세	22,889.3	37.0	5. Taxes on Goods & Services
5.1 일반배양세·가취세	14,636.9	23.5	5.1 General Sales, Turnover or V.A.T Business Tax
영업세	-		
부가가치세	14,636.9	23.5	Value Added Tax
5.2 선택배양세	7,813.4	12.6	5.2 Selective Excises on Goods
물품세	-		Commodity Tax
방위세(물품세분)	-		Defense Tax on Commodity Tax
주세	1,824.5	2.9	Liquor Tax
방위세(주세분)	-		Defense Tax on Liquor Tax
교육세(주세분)	-		Education Tax on Liquor Tax
직물류세	-		Textile Tax
유류세	-		Petroleum Tax
간담가스세	-		Electricity & Gas Tax
특별소비세	2,617.1	4.2	Special Excise Tax
방위세	-		Defense Tax on Excise Tax
교통세	3,371.8	5.4	Traffic Tax
교육세(특소세분)	-		Education Tax on Excise Tax

1. IMF 체계에 의한 세수 및 구성비(통합재정수지) (계속)

(단위: 십억원, %)

	1996		
	금액	구성비	
5.3 전매입세	-	-	5.3 Profits of Fiscal Monopoly
건너입세	-	-	Profits of Fiscal Monopoly
교육세(담배판매분)	-	-	Education Tax on Cigarettes
5.4 선별용역세	543.1	0.9	5.4 Selective Taxes on Specific Services
전화세	543.1	0.9	Telephone Tax
방위세(전화세분)	-	-	Defense Tax on Telephone Tax
유출음식세	-	-	Entertainment Tax
방위세(유출음식세분)	-	-	Defense Tax on Entertainment Tax
교통세	-	-	Travel Tax
입장세	-	-	Admission Tax
방위세	-	-	Defense Tax on Admission Tax
5.5 제2차 운영영입동차구입세	-	-	5.5 Taxes on Use of Goods, Property Perm to Perf. Act.
영업허가세	-	-	Business and Professional Licenses
차량세	-	-	Motor Vehicle Tax
기타	-	-	Others
5.67 타저택 및 용역세	-	-	5.6 Others
6. 국제무역취세	4,633.2	7.4	6. Taxes on Internat'l Transactions
6.1 수입관세	4,633.2	7.4	6.1 Import Duties
6.1.1 관세	4,633.2	7.4	6.1.1 Customs Duties
관세	4,633.2	7.4	Customs Duties
방위세(관세분)	-	-	Defense Tax on Customs Duties
특별관세	-	-	Special Customs Duties
교육세	-	-	Education Tax on Excise Tax
과년도수입	-	-	Prev. Year Receipts
6.1.2 타수입부과금	-	-	6.1.2 Other Charges
통세	-	-	Tonnage Tax
6.2 수출관세	-	-	6.2 Export Duties
6.3 수출면대입세	-	-	6.3 Profits of Export or Import Marketing Boards
6.4 원화취입세	-	-	6.4 Exchange Profits
6.5 외환세	-	-	6.5 Exchange Tax
6.67 타 무역취세	-	-	6.6 Other
7.7 타 조세	5,218.1	8.4	7. Other Tax
7.1 인두세	-	-	7.1 Poll Tax

1. IMF 체계에 의한 세수 및 구성비(통합재정수지) (계속)

(단위: 십억원, %)

	1986		1987		1988		1989	
	금액	구성비	금액	구성비	금액	구성비	금액	구성비
조세수입	72,835.6	100.0	78,433.8	100.0	78,310.0	100.0	87,666.0	100.0
1. 소득 및 이득세	24,136.7	33.1	24,291.7	31.0	27,974.9	35.7	25,220.0	28.8
1.1 개인	14,766.9	20.3	14,867.9	19.0	17,194.0	22.0	15,854.6	18.1
소득세	14,766.9	20.3	14,867.9	19.0	17,194.0	22.0	15,854.6	18.1
동업위세								
교육세(이차비담분)								
소득세 ²⁾								
동업위세								
배당및이자소득세								
근로소득세								
양도소득세								
기타								
1.2 법인	9,356.1	12.8	9,424.7	12.0	10,775.8	13.8	9,365.4	10.7
법인세	9,356.1	12.8	9,424.7	12.0	10,775.8	13.8	9,365.4	10.7
동업위세								
교육세(금융보험분)								
1.3 기타 소득 및 이득세	13.7	0.0	-0.8	0.0	5.1	0.0	-	-
부동산소득세	-	-	-	-	-	-	-	-
사업소득세								
부동산소득세 ³⁾	13.7	0.0	-0.8	0.0	5.1	0.0	-	-
동차과외소득세								
2. 사회보장기금	7,425.4	10.2	8,506.2	10.8	10,512.2	13.4	12,008.0	13.7
2.1 피고용주부담금	2,804.6	3.9	4,177.9	5.3	4,326.6	5.5	4,186.1	4.8
보험특별회계								
국민연금기금								
사회복지사업기금								
보훈기금								
진폐기금								
2.2 고용주부담금	4,620.8	6.3	4,328.3	5.5	6,185.7	7.9	7,821.9	8.9
화재보험특별회계								
직업훈련추진기금								
국민연금기금								
진폐기금								
2.3 개인입자, 미확입자								
2.4 기타 사회보장기금								

1. IMF 체계에 의한 세수 및 구성비(통합재정수지) (계속)

(단위: 십억원, %)

	1986		1987		1988		1989	
	금액	구성비	금액	구성비	금액	구성비	금액	구성비
3. 급여 및 인력세								
4. 재산세	1,472.8	2.0	1,590.2	2.0	1,378.3	1.8	3,272.2	3.7
4.1 부동산세								
4.2 손자세	966.5	1.3	1,161.1	1.5	678.6	0.9	901.2	1.0
4.3 상속증여세	565.8	0.8	604.6	0.8	308.5	0.4	480.7	0.5
상속세								
방위세(상속세분)	400.7	0.6	556.5	0.7	370.1	0.5	420.5	0.5
증여세								
방위세(증여세분)								
4.4 자산·취세	288.6	0.4	261.9	0.3	242.5	0.3	1,353.7	1.5
등록세								
방위세(등록세분)								
중간·취세	288.6	0.4	261.9	0.3	242.5	0.3	1,353.7	1.5
4.5 임차세	216.7	0.3	167.2	0.2	457.2	0.6	1,017.3	1.2
자산·취세	216.7	0.3	167.2	0.2	457.2	0.6	1,017.3	1.2
4.6 기타 경상·재산세								
5. 재원 및 용역세	27,477.6	37.7	30,649.9	38.1	27,158.6	34.7	33,607.4	38.3
5.1 일반·대상세·기타세	16,788.5	23.1	19,488.0	24.8	15,706.8	20.1	20,369.0	23.2
영업세								
부가·취세	16,788.5	23.1	19,488.0	24.8	15,706.8	20.1	20,369.0	23.2
5.2 특별·취세	10,027.1	13.8	10,373.3	13.2	10,529.9	13.4	12,046.9	13.7
공공세								
방위세(공공세분)								
주세	2,083.9	2.9	1,788.8	2.3	1,814.5	2.3	2,078.0	2.4
방위세(주세분)								
교육세(주세분)								
직물류세								
유류세								
간·취세								
특별·취세	3,119.3	4.3	3,096.4	3.9	2,211.5	2.8	2,713.3	3.1
방위세								
교통세	4,823.9	6.6	5,547.1	7.1	6,508.9	8.3	7,255.7	8.3
교육세(특별·취세분)								

1. IMF 체계에 의한 세수 및 구성비(통합재정수지) (계속)

(단위: 십억원, %)

	1996		1997		1998		1999	
	금액	구성비	금액	구성비	금액	구성비	금액	구성비
5.3 전매인세								
전매각세								
교육세(담배(매분))								
5.4 선별용역세	661.0	0.9	788.6	1.0	921.9	1.2	1,191.4	1.4
전매세	661.0	0.9	788.6	1.0	921.9	1.2	1,191.4	1.4
방위세(전화세분)								
유증음식세								
방위세(유증음식세분)								
교통세								
암양세								
방위세								
5.5 재간이용영양합동취급차세								
영양합차세								
차량세								
기타								
5.6.7 퇴직금 및 용역세								
6. 국제무역 관세	5,308.5	7.3	5,797.6	7.4	3,896.0	4.9	4,687.3	5.3
6.1 수입관세	5,308.5	7.3	5,797.6	7.4	3,896.0	4.9	4,687.3	5.3
6.1.1 관세	5,308.5	7.3	5,797.6	7.4	3,896.0	4.9	4,687.3	5.3
관세	5,308.5	7.3	5,797.6	7.4	3,896.0	4.9	4,687.3	5.3
방위세(관세분)								
특별관세								
교육세								
과년도수입								
6.1.2.7 특수입과금								
특세								
6.2 수출관세								
6.3 수출전매인세								
6.4 외환차별인세								
6.5 외환세								
6.6.7 기타 무역 관세								
7.7 기타 조세	6,563.7	9.0	7,586.1	9.7	7,448.9	9.5	8,871.2	10.1
7.1 인두세								

1. IMF 체계에 의한 세수 및 구성비(통합재정수지) (계속)

(단위: 십억원, %)

	1986		1987		1988		1989	
	금액	구성비	금액	구성비	금액	구성비	금액	구성비
7.2 인저세	356.0	0.5	390.1	0.5	303.5	0.4	370.9	0.4
인저세	356.0	0.5	390.1	0.5	303.5	0.4	370.9	0.4
7.3.7 타	6,207.7	8.5	7,208.0	9.2	7,145.4	8.1	8,500.2	8.7
과년도수입	626.2	0.9	778.2	1.0	925.4	1.2	1,177.0	1.3
과년도수입(지방세·방우세)								
7.4.1 내국세		0.0	-8.5	0.0	1.4	0.0	1.6	0.0
방우세(내국세분)	14.3							
방우세(외국세분)								
가산금								
7.4.2 지방양도세		5.6	5,386.5	6.9	5,203.1	6.6	5,288.1	6.0
지방교양양도세	4,081.3							
농어촌특별세	1,486.0	2.0	1,088.8	1.3	1,015.4	1.3	2,023.4	2.3

1. IMF 체계에 의한 세수 및 구성비(통합재정수지) (계속)

(단위: 십억원, %)

	2000		2001		
	금액	구성비	금액	구성비	
조세수입	107,732.6	100.0	113,331.2	100.0	Tax Revenue
1. 소득 및 이연세	35,387.4	32.8	35,638.0	31.4	1. Taxes on Income, Profit & Capital Gains
1.1 개인	17,508.9	16.3	18,662.9	16.5	1.1 Individuals Income Tax
소득세	17,508.9	16.3	18,662.9	16.5	Defense Tax on Global Income Tax
동양양세					Education Tax of Interest & Dividends Income Tax
교육세(이차배당분)					Defense Tax on Income Tax
소득세 ⁽²⁾					Dividends & Interest Income Tax
동양양세					Wage & Salary Income Tax
배당 및 이연소득세					Capital Gains Tax
근로소득세					Others
양도소득세					1.2 Corporate Corporation Tax
기타					Defense Tax on Corp. Tax
1.2 법인	17,878.4	16.6	16,975.1	15.0	Education Tax on Banking & Insurance Business
법인세	17,878.4	16.6	16,975.1	15.0	1.3 Other Unalloc. Income Tax
동양양세					Excess Profits Tax
교육세(금융보험분)					Business Income Tax
1.3 기타 소득 및 이연세	-	-	-	-	Real Estate Income Tax
부양이연세	-	-	-	-	Excess Increased Value of Land Tax
사업소득세					2. Social Security Contribution
부동산소득세 ⁽²⁾					2.1 Employees
동자투자소득세					Veterans Relief S/A
소득세(이연)					Natl Welfare Pension Fund
2. 사회보장 부담금	14,787.9	13.7	17,538.3	15.5	Veterans Relief Fund
2.1 피고용주부담금	6,843.0	6.4	8,280.1	7.3	Pneumococcosis Fund
보훈특별회계					Indus. Worker's Acid. Ins. S/A
국민연금기금					Vocational Training Fund,
사회복지사업기금					Natl Welfare Pension Fund
보훈기금					Pneumococcosis Fund
진폐기금					2.3 Self-Employed or Nonemployed
2.2 고용주부담금	7,854.9	7.3	9,258.2	8.2	2.4 Others
화재보험특별회계					
직업훈련특별기금					
국민연금기금					
진폐기금					
2.3 개인 사업자, 미취업자					
2.4 기타 사회보장 부담금					

1. IMF 체계에 의한 세수 및 구성비(통합재정수지) (계속)

(단위: 십억원, %)

	2000		2001		
	금액	구성비	금액	구성비	
3. 급여 및 인력세					3. Employer's Payroll or Manpower Taxes
4. 재산세	4,262.0	4.0	1,919.8	1.7	4. Taxes on Property
4.1 부동산세					4.1 Real Estate
4.2 손자산세	988.9	0.9	948.4	0.8	4.2 Net Wealth
4.3 상속증여세	448.7	0.4	430.0	0.4	4.3 Inheritance & Gift Tax
상속세					Inheritance Tax
방위세(상속세분)	540.2	0.5	518.4	0.5	Defense Tax on Inher. Tax
증여세					Gift Tax
방위세(증여세분)					Defense Tax on Gift Tax
4.4 자산·채세	2,735.9	2.5	1,797.9	1.6	4.4 Taxes on Finance & Cap. Transact.
등록세					Registration Tax
방위세(등록세분)					Defense Tax on Regist Tax
증권거래세	2,735.9	2.5	1,797.9	1.6	Securities Transactions Tax
4.5 임시재산세	537.2	0.5	173.5	0.2	4.5 Nonrecurrent Tax
자산·채량·채	537.2	0.5	173.5	0.2	Asset Revaluation Tax
4.6 기타 경장재산세					4.6 Other Recurrent Tax
5. 재화 및 용역세	38,020.1	35.3	43,817.6	38.7	5. Taxes on Goods & Services
5.1 일반대상에·가·취세	23,212.0	21.5	25,834.7	22.8	5.1 General Sales, Turnover or V.A.T
영업세					Business Tax
부가가치세	23,212.0	21.5	25,834.7	22.8	Value Added Tax
5.2 신발·자동차세	13,350.7	12.4	16,636.7	14.7	5.2 Selective Excises on Goods
물품세					Commodity Tax
방위세(물품세분)					Defense Tax on Commodity Tax
주세	1,962.5	1.8	2,488.2	2.2	Liquor Tax
방위세(주세분)					Defense Tax on Liquor Tax
교육세(주세분)					Education Tax on Liquor Tax
직물류세					Textile Tax
유류세					Petroleum Tax
간접가스세					Electricity & Gas Tax
특별소비세	2,984.6	2.8	3,633.6	3.2	Special Excise Tax
방위세					Defense Tax on Excise Tax
교통세	8,408.6	7.8	10,534.9	9.3	Traffic Tax
교육세(특소세분)					Education Tax on Excise Tax

1. IMF 체계에 의한 세수 및 구성비(통합재정수지) (계속)

(단위: 십억원, %)

	2000		2001		
	금액	구성비	금액	구성비	
5.3 전매입세					5.3 Profits of Fiscal Monopoly
건너입세					Profits of Fiscal Monopoly
교육세(담배(대분))					Education Tax on Cigarettes
5.4 선별용역세	1,457.4	1.4	1,346.2	1.2	5.4 Selective Taxes on Specific Services
전화세	1,457.4	1.4	1,346.2	1.2	Telephone Tax
방위세(전화(대분))					Defense Tax on Telephone Tax
유증용역세					Entertainment Tax
방위세(유증용역(대분))					Defense Tax on Entertainment Tax
교통세					Travel Tax
입장세					Admission Tax
방위세					Defense Tax on Admission Tax
5.5 재산·영업·임대소득세					5.5 Taxes on Use of Goods, Property Perm to Perf. Act.
영업허가세					Business and Professional Licenses
차량세					Motor Vehicle Tax
기타					Others
5.67 퇴직환 및 용역세	5,799.7	5.4	5,923.4	5.2	5.6 Others
6. 국제무역세	5,799.7	5.4	5,923.4	5.2	5.26. Taxes on Internat'l Transactions
6.1 수입관세	5,799.7	5.4	5,923.4	5.2	5.26.1 Import Duties
6.1.1 관세	5,799.7	5.4	5,923.4	5.2	5.26.1.1 Customs Duties
관세					Customs Duties
방위세(관세(대분))					Defense Tax on Customs Duties
특별관세					Special Customs Duties
교육세					Education Tax on Excise Tax
과년도수입					Prev. Year Receipts
6.1.27 특·수·입부금					6.1.2 Other Charges
특세					Tonnage Tax
6.2 수출관세					6.2 Export Duties
6.3 수출면허입세					6.3 Profits of Export or Import Marketing Boards
6.4 원화환입입세					6.4 Exchange Profits
6.5 외환세					6.5 Exchange Tax
6.67 특·무역·취세					6.6 Other
7.7 특·포세	9,465.5	8.8	7,494.1	6.6	7. Other Tax
7.1 인두세					7.1 Poll Tax


1. IMF 체계에 의한 세수 및 구성비(통합재정수지) (계속)

(단위: 십억원, %)

	2000		2001		
	금액	구성비	금액	구성비	
7.2 인저세	387.6	0.4	476.6	0.4	7.2 Stamp Tax
인저세	387.6	0.4	476.6	0.4	Stamp Tax
7.3 기타	9,077.9	8.4	7,017.5	6.2	7.3 Other
과년도수입	1,452.5	1.3	1,707.6	1.5	Previous Year Receipts
과년도수입(지방세분방위세)					Prev. Year of Defense Tax of (Local Gov't Taxes)
기타 내국세					Others
방위세(내국세분)	-2.9	0.0	-1.0	0.0	Defense Tax of Internal Taxes
방위세(외국세분)					Defense Tax of Local Gov't Taxes
가산금					Penalties to Delinquency
기타지방당세					Local Gov't Taxes
지방교육당세	700.0	0.6	3,785.2	3.3	Education Tax of Local Gov't Taxes
농어촌특별세	6,928.4	6.4	1,525.7	1.3	Rural Development Taxes

주: 1) 한행 종합소득세에 실행이전의 세율
 2) 한행 종합소득세에 실행이전의 부분직 종합소득세
 3) 부동산등기 인저세 포함

자료: 재정경제원, 한국통합재정수지, 각연도.



2003 11 8

가 가

가

가

가

가

가

가

가

가

1가 2

가

가

가

가

가

가

가

가

가

가

가

☞ 2003 11 7

/

10·29

가

10·29

가

가

가

가

가

가

가	가
가	가 ' 10.29 ' 가
가	가
가	가
가	가 ' 10.29 ' 가
가	가
가	가 ' 2003 10 30 ' 가
가	가
가	가
가	가 ' 2003 11 6 ' 가
가	가

가 가

가

가

97%

1

가

가

가

가

가

6 6

가

45

1

3 8

가

가

가

5 3 90

가

가

2003 11 4

가

가

/

가

가

가 가

7

가

가

24

가				
		20		
가		60	가	
				가
.9				
350				
GDP 35%				
26%				
	가			가
	2·4, 3·4	가		가
	가5			가
가				
1967		가	'2	가
				가
		(FTA)		
				가
.9				
23 5000		가	가	
50				
				가

가

1

가

가

가

가
가

2003 10 30

가

가

가

가

1990 2002

가

(GDP)

가

1.12

2003 10 23

1.12

가

GDP

가

12%

가

가

가

가.

2003 11 89

/
/ ()
/ ()
/ ()
()
()
()
/ ()
()
/ ()
()
/

/ 2003 11 15 / 8 10 (89)
1996 5 31 / 7859 /
/ / 가 79-6
TEL : 2186 2130 2 E-mail: pub@kipf.re.kr
Homepage: http://www.kipf.re.kr

3,000
• ₩ 』
• ₩ 』
•

『 』

, 1 30,000 . 2 3
가 .

1

(6923437)

• FAX • E-mail

: ()
: 441-05-00011

TEL : (02)2186-2131 FAX : (02)2186-2139
E-mail : pub@kipf.re.kr
: 138-774 가 79-6

